



MORELOS
PODER EJECUTIVO

CUENTA PÚBLICA

POR EL PERIODO DEL 1° DE JULIO AL 30 DE SEPTIEMBRE DE 2014



NUEVA
VISIÓN 



MORELOS
PODER EJECUTIVO

Dependencia:	GUBERNATURA
Depto.	SECRETARÍA EJECUTIVA
Sección:	
Oficio Núm.	GSE/0106/2014
Expediente:	

Cuernavaca, Morelos, octubre 28 de 2014.

**DIPUTADA LUCÍA VIRGINIA MEZA SALAZAR
PRESIDENTA DE LA MESA DIRECTIVA DE LA
LII LEGISLATURA DEL CONGRESO DEL
ESTADO DE MORELOS.
PRESENTE**

ANEXOS:
10 PDS
21 IBGS
1 MAPA DOS MEDIOS

En cumplimiento de los artículos 32, 40 fracción XXVIII y 70 fracciones XIX y XL de la Constitución Política del Estado Libre y Soberano de Morelos, 53 y 54 de la Ley General de Contabilidad Gubernamental, 38 de la Ley de Presupuesto, Contabilidad y Gasto Público del Estado de Morelos y 22 fracción XXV de la Ley Orgánica de la Administración Pública del Estado de Morelos, someto a la consideración de esa Honorable Legislatura, la Cuenta Pública del tercer trimestre del ejercicio fiscal 2014 para su examen y revisión respectiva.

El informe de referencia, presenta los orígenes de los recursos captados durante el periodo julio - septiembre de 2014, así como la forma en que fueron aplicados al gasto público del Gobierno del Estado.

Con la finalidad de facilitar el análisis y la evaluación de los resultados financieros y los avances programáticos del periodo, envío como parte integrante de la Cuenta de la Hacienda Pública del Estado, los siguientes documentos:

1. Estado de Situación Financiera.
2. Estado de Actividades.
3. Estado de Variación en la Hacienda Pública / Patrimonio.
4. Estado de Flujos de Efectivo.
5. Estado Analítico del Activo.
6. Estado Analítico de la Deuda y Otros Pasivos.

0717
CONGRESO DEL ESTADO DE MORELOS
LII LEGISLATURA
RECIBIDO
30 OCT 2014
PRESIDENCIA DE LA
MESA DIRECTIVA
11:23



MORELOS
PODER EJECUTIVO

Dependencia:	GUBERNATURA
Depto.	SECRETARÍA EJECUTIVA
Sección:	
Oficio Núm.	GSE/0106/2014
Expediente:	

7. Informe sobre Pasivos Contingentes.
8. Notas a los Estados Financieros.
9. Estado del Ejercicio de los Ingresos.
10. Estado del Ejercicio del Presupuesto de Egresos.
11. Información Programática.
12. Anexo 1.- Percepciones cubiertas a mandos medios y superiores de las Dependencias y Entidades.

Reitero a esa H. LII Legislatura, mi respeto y consideración.

**SUFRAGIO EFECTIVO. NO REELECCIÓN
EL GOBERNADOR CONSTITUCIONAL DEL ESTADO LIBRE
Y SOBERANO DE MORELOS**


GRACO LUIS RAMÍREZ GARRIDO ABREU

EL SECRETARIO DE GOBIERNO



MATÍAS QUIROZ MEDINA

LA SECRETARIA DE HACIENDA


ADRIANA FLORES GARZA

NUEVA
VISIÓN 

PRESENTACIÓN

En cumplimiento al mandato contenido en el Artículo 32 de la Constitución Política del Estado Libre y Soberano de Morelos, en el que se establece la obligación del Gobernador del Estado para remitir al Congreso del Estado la Cuenta Pública, en unión y concordancia con los avances de los Programas Operativos Anuales durante cada trimestre del ejercicio fiscal; así como a lo señalado en los Artículos 53 y 54 de la Ley General de Contabilidad Gubernamental, 38, 42 y 46 de la Ley de Presupuesto, Contabilidad y Gasto Público del Estado de Morelos y, 22 fracción XXV de la Ley Orgánica de la Administración Pública del Estado de Morelos, se presenta al H. Congreso del Estado la Cuenta de la Hacienda Pública Estatal correspondiente al tercer trimestre julio - septiembre del ejercicio fiscal 2014.

Los documentos base que sustentan la elaboración de la Cuenta Pública, lo constituyen la Ley de Ingresos para el Ejercicio Fiscal 2014 del Gobierno del Estado de Morelos y el Presupuesto de Egresos para el Ejercicio Fiscal 2014 del Gobierno del Estado de Morelos, aprobados por la Quincuagésima Segunda Legislatura del Estado Libre y Soberano de Morelos en ejercicio de las facultades conferidas en el artículo 40 fracción II de la Constitución Política Local,

y publicados en el Periódico Oficial "Tierra y Libertad" número 5150 de fecha 20 de diciembre de 2013.

La Cuenta Pública presenta la información correspondiente al tercer trimestre del ejercicio fiscal 2014, de conformidad con las disposiciones de la Ley General de Contabilidad Gubernamental, con el siguiente contenido:

- I. Información contable:
 - a. Estado de Situación Financiera.
 - b. Estado de Actividades.
 - c. Estado de Variación en la Hacienda Pública/Patrimonio.
 - d. Estado de Flujos de Efectivo.
 - e. Estado Analítico del Activo.
 - f. Estado Analítico de la Deuda y Otros Pasivos.
 - g. Informe sobre Pasivos Contingentes.
 - h. Notas a los Estados Financieros.
 - II. Información Presupuestaria del ejercicio presupuestal de los egresos y la ejecución de la ley de ingresos:
 - a. Estado del Ejercicio de los Ingresos.
 - b. Estado del Ejercicio del Presupuesto de Egresos.
-
-

-
-
- III. Información programática: Integrada con todos los datos de los programas y proyectos ejecutados por las Dependencias del Poder Ejecutivo, a través de los Informes de Gestión Gubernamental, en los que se plasman los avances trimestrales de los Programas Operativos Anuales.

Asimismo en términos del Decreto número Mil Doscientos Veintidós por el que se aprueba el Presupuesto de Egresos del Gobierno del Estado de Morelos para el ejercicio fiscal del 1 de enero al 31 de diciembre del año dos mil catorce, se incluye la información relativa al monto total de las percepciones cubiertas a los servidores públicos de mandos medios y superiores adscritos a las Dependencias y Entidades del Poder Ejecutivo del Gobierno del Estado, conforme a los reportes entregados por éstas.

En la Cuenta Pública y sus anexos, se presenta información detallada para facilitar el análisis y evaluación de las cifras que la integran y el cumplimiento a los objetivos contenidos en los programas y el Presupuesto de Egresos del Gobierno del Estado por el ejercicio fiscal del año 2014.

Por lo antes expuesto, se somete a ese Honorable Congreso del Estado la información contable del tercer trimestre del ejercicio fiscal del año 2014 para su examen y revisión respectiva.

LA SECRETARIA DE HACIENDA


ADRIANA FLORES GARZA

INDICE

1. Estado de Situación Financiera	1
2. Estado de Actividades	3
3. Estado de Variación en la Hacienda Pública / Patrimonio	6
4. Estado de Flujos de Efectivo	8
5. Estado Analítico del Activo	13
6. Estado Analítico de la Deuda y Otros Pasivos	15
7. Informe sobre Pasivos Contingentes	17
8. Notas a los Estados Financieros	41

h.1) Notas de Desglose

h.1.1) Información contable

- 1) Notas al Estado de Situación Financiera
- 2) Notas al Estado de Variación en la Hacienda Pública / Patrimonio.
- 3) Notas al Estado de Actividades.
- 4) Notas al Estado de Flujos de Efectivo.

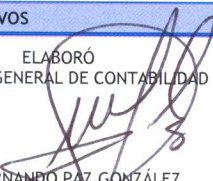
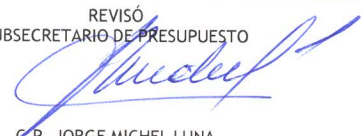

h.2) Notas de Memoria

- 1) Cuentas de Orden Contable.
- 2) Cuentas de Orden Presupuestarias.

h.3) Notas de Gestión

9. Estado del Ejercicio de los Ingresos	88
1) Estado del Ejercicio de los Ingresos por Rubro.	
2) Estado del Ejercicio de los Ingresos por Clase.	
10. Estado del Ejercicio del Presupuesto de Egresos	95
1) Estado del Ejercicio del Presupuesto de Egresos por Capítulo.	
2) Estado del Ejercicio del Presupuesto de Egresos por Concepto.	
3) Estado del Ejercicio del Presupuesto de Egresos por Partida Genérica.	
4) Estado del Ejercicio del Presupuesto de Egresos por partida Específica.	
5) Estado del Ejercicio del Presupuesto de Egresos por Clasificación Administrativa.	
11. Información Programática	152
1) Avance Físico Financiero.	
2) POA (Modificaciones).	
12. Anexo 1	153
1) Percepciones cubiertas a mandos medios y superiores de las Dependencias y Entidades.	

Estado de Situación Financiera

ACTIVO		PASIVO Y HACIENDA PÚBLICA / PATRIMONIO	
ACTIVO CIRCULANTE	SEP - 2014	PASIVO CIRCULANTE	SEP - 2014
EFFECTIVO Y EQUIVALENTES DE EFFECTIVO	2,590,761	CUENTAS POR PAGAR A CORTO PLAZO	4,003,403
EFFECTIVO	-	SERVICIOS PERSONALES	23,201
BANCOS / TESORERÍA	2,462,869	PROVEEDORES	699,723
INVERSIONES TEMPORALES (HASTA 3 MESES)	127,892	CONTRATISTAS POR OBRAS PÚBLICAS	226,010
		PARTICIPACIONES Y APORTACIONES	341,584
		TRANSFERENCIAS OTORGADAS	792,689
DERECHOS A RECIBIR EFFECTIVO O EQUIVALENTES	1,200,103	INTERESES, COMISIONES Y OTROS GASTOS DE LA DEUDA PÚBLICA	5
CUENTAS POR COBRAR	26,646	RETENCIONES Y CONTRIBUCIONES	94,512
DEUDORES DIVERSOS	959,792	DEVOLUCIONES DE LA LEY DE INGRESOS	119,867
INGRESOS POR RECUPERAR	39,811	OTRAS CUENTAS POR PAGAR A CORTO PLAZO	1,705,812
DEUDORES POR ANTIPODOS DE TESORERÍA	172,821		
OTROS DERECHOS A RECIBIR EFFECTIVO O EQUIVALENTES	1,033	PORCIÓN A CORTO PLAZO DE LA DEUDA PÚB. A LARGO PLAZO	60,638
		DEUDA PUBLICA INTERNA	60,638
BIENES O SERVICIOS A RECIBIR	241,625		
ANTIPODO A PROV. POR PREST. DE SERV. A CORTO PLAZO	-	FONDOS Y BIENES DE TERCEROS EN GARANTÍA Y/O	
ANTIPODO A PROV. POR ADQ. DE BIENES INM. Y MUEBLES	3,928	ADMINISTRACIÓN A CORTO PLAZO	42,540
ANTIPODO A CONTRATISTAS POR OBRAS PÚB. A CORTO PLAZO	237,697	FONDOS EN GARANTÍA A CORTO PLAZO	42,540
TOTAL DE ACTIVOS CIRCULANTES	4,032,489	TOTAL DE PASIVOS CIRCULANTES	4,106,581
ACTIVO NO CIRCULANTE		PASIVO NO CIRCULANTE	
EFFECTIVO O EQUIVALENTES A RECIBIR EN EL LARGO PLAZO	195,401	DEUDA PÚBLICA A LARGO PLAZO	4,827,182
INVERSIONES FINANCIERAS	195,401	DEUDA PÚBLICA INTERNA	4,827,182
FIDEICOMISOS, MANDATOS Y CONTRATOS ANÁLOGOS	188,583		
PARTICIPACIONES Y APORTACIONES DE CAPITAL	6,818		
DERECHOS A RECIBIR EFFECTIVO O EQUIV. A LARGO PLAZO	-	PASIVOS DIFERIDOS A LARGO PLAZO	8,948
OTROS DERECHOS A RECIBIR EFFECTIVO O EQUIVALENTES	-	OTROS PASIVOS DIFERIDOS A LARGO PLAZO	8,948
BIENES INMUEBLES, INFRAEST. Y CONST. EN PROCESO	2,901,214	TOTAL DE PASIVOS NO CIRCULANTES	4,836,130
TERRENOS	237,480		
CONSTRUCCIONES EN PROCESO EN BIENES DE DOMINIO PÚB.	1,269,262		
CONSTRUCCIONES EN PROCESO EN BIENES PROPIOS	1,144,306	TOTAL DE PASIVO	8,942,711
OTROS BIENES INMUEBLES	250,166		
		HACIENDA PÚBLICA / PATRIMONIO	
BIENES MUEBLES	1,220,837	HACIENDA PÚBLICA / PATRIMONIO CONTRIBUIDO	1,035,911
MOBILIARIO Y EQUIPO DE ADMINISTRACIÓN	273,117	APORTACIONES	1,035,911
MOBILIARIO Y EQUIPO EDUCACIONAL Y RECREATIVO	21,519		
EQUIPO E INSTRUMENTAL MÉDICO Y DE LABORATORIO	130,300	HACIENDA PÚBLICA / PATRIMONIO GENERADO	(1,269,542)
VEHÍCULOS Y EQUIPO DE TRANSPORTE	388,690	RESULTADOS DEL EJERCICIO AHORRO/DESAHORRO	2,915,077
EQUIPO DE DEFENSA Y SEGURIDAD	49,899	RESULTADOS DE EJERCICIOS ANTERIORES	(4,021,444)
MAQUINARIA, OTROS EQUIPOS Y HERRAMIENTAS	354,130	RECTIFICACIONES DE RESULTADOS DE EJERCICIOS ANTERIORES	(163,175)
COLECCIONES, OBRAS DE ARTE Y OBJETOS VALIOSOS	2,273		
ACTIVOS BIOLÓGICOS	909		
ACTIVOS INTANGIBLES	59,133		
SOFTWARE	53,877		
PATENTES, MARCAS Y DERECHOS	7		
CONCESIONES Y FRANQUICIAS	145		
LICENCIAS	3,485		
OTROS ACTIVOS INTANGIBLES	1,619		
ACTIVOS DIFERIDOS	300,006		
ESTUDIOS, FORMULACIÓN Y EVALUACIÓN DE PROYECTOS	300,006		
TOTAL DE ACTIVOS NO CIRCULANTES	4,676,591	TOTAL DE HACIENDA PÚBLICA / PATRIMONIO	(233,631)
TOTAL DE ACTIVOS	8,709,080	TOTAL DE PASIVO Y HACIENDA PÚBLICA / PATRIMONIO	8,709,080
ELABORÓ DIRECTOR GENERAL DE CONTABILIDAD	REVISÓ SUBSECRETARIO DE PRESUPUESTO	Vo.Bo. SECRETARIA DE HACIENDA	
 C.P. FERNANDO PAZ GONZÁLEZ	 C.P. JORGE MICHEL LUNA	 LIC. ADRIANA FLORES GARZA	

Estado de Actividades

INGRESOS Y OTROS BENEFICIOS

INGRESOS DE LA GESTIÓN	703,744
IMPUESTOS	229,665
IMPUESTOS SOBRE LOS INGRESOS	2,101
IMPUESTOS SOBRE LA PRODUCCIÓN, EL CONSUMO Y LAS TRANSACCIONES	8,352
IMPUESTOS SOBRE NOMINAS Y ASIMILABLES	184,263
ACCESORIOS DE IMPUESTOS	2,483
OTROS IMPUESTOS	32,466
CONTRIBUCIONES DE MEJORAS	15,353
DERECHOS	122,865
PRODUCTOS DE TIPO CORRIENTE	22,842
APROVECHAMIENTOS DE TIPO CORRIENTE	5,834
INGRESOS POR VENTA DE BIENES Y SERVICIOS	307,030
INGRESOS NO COMPRENDIDOS EN LAS FRACCIONES DE LA LEY DE INGRESOS	155
PARTICIPACIONES Y APORTACIONES	5,616,215
PARTICIPACIONES	2,037,137
APORTACIONES	2,116,820
CONVENIOS	1,462,258
OTROS INGRESOS Y BENEFICIOS VARIOS	2,146
TOTAL DE INGRESOS	6,322,105

GASTOS Y OTRAS PÉRDIDAS

GASTOS DE FUNCIONAMIENTO	628,489
SERVICIOS PERSONALES	375,167
MATERIALES Y SUMINISTROS	83,151
SERVICIOS GENERALES	170,171
TRANSFERENCIAS, ASIGNACIONES, SUBSIDIOS Y OTRAS AYUDAS	3,329,244
TRANSFERENCIAS INTERNAS Y ASIGNACIONES AL SECTOR PÚBLICO	3,182,766
TRANSFERENCIAS AL RESTO DEL SECTOR PÚBLICO	164
SUBSIDIOS Y SUBVENCIONES	-
AYUDAS SOCIALES	(40,912)
PENSIONES Y JUBILACIONES	94,652
TRANSFERENCIAS A FIDEICOMISOS, MANDATOS Y CONTRATOS ANALOGOS	92,574
PARTICIPACIONES Y APORTACIONES	1,324,593
PARTICIPACIONES	496,766
APORTACIONES	393,880
CONVENIOS	433,947
INTERESES, COMISIONES Y OTROS GASTOS DE LA DEUDA PÚBLICA	68,494
TOTAL DE GASTOS Y OTRAS PÉRDIDAS	5,350,820

AHORRO / DESAHORRO NETO DEL EJERCICIO **971,285**

ELABORÓ
DIRECTOR GENERAL DE CONTABILIDAD

C.P. FERNANDO PAZ GONZÁLEZ

REVISÓ
SUBSECRETARIO DE PRESUPUESTO

C.P. JORGE MICHEL LUNA

Vo. Bo.
SECRETARIA DE HACIENDA

LIC. ADRIANA FLORES GARZA

INGRESOS Y OTROS BENEFICIOS

INGRESOS DE LA GESTIÓN	1,548,235
IMPUESTOS	541,880
IMPUESTOS SOBRE LOS INGRESOS	6,064
IMPUESTOS SOBRE LA PRODUCCIÓN, EL CONSUMO Y LAS TRANSACCIONES	26,785
IMPUESTOS SOBRE NOMINAS Y ASIMILABLES	394,039
ACCESORIOS DE IMPUESTOS	4,451
OTROS IMPUESTOS	110,541
CONTRIBUCIONES DE MEJORAS	93,876
DERECHOS	427,589
PRODUCTOS DE TIPO CORRIENTE	68,546
APROVECHAMIENTOS DE TIPO CORRIENTE	13,393
INGRESOS POR VENTA DE BIENES Y SERVICIOS	402,444
INGRESOS NO COMPRENDIDOS EN LAS FRACCIONES DE LA LEY DE INGRESOS	507
PARTICIPACIONES Y APORTACIONES	16,553,250
PARTICIPACIONES	6,229,114
APORTACIONES	6,798,328
CONVENIOS	3,525,808
OTROS INGRESOS Y BENEFICIOS VARIOS	6,116
TOTAL DE INGRESOS	18,107,601

GASTOS Y OTRAS PÉRDIDAS

GASTOS DE FUNCIONAMIENTO	1,723,046
SERVICIOS PERSONALES	997,640
MATERIALES Y SUMINISTROS	231,664
SERVICIOS GENERALES	493,742
TRANSFERENCIAS, ASIGNACIONES, SUBSIDIOS Y OTRAS AYUDAS	10,263,289
TRANSFERENCIAS INTERNAS Y ASIGNACIONES AL SECTOR PÚBLICO	9,644,510
TRANSFERENCIAS AL RESTO DEL SECTOR PÚBLICO	492
SUBSIDIOS Y SUBVENCIONES	973
AYUDAS SOCIALES	191,502
PENSIONES Y JUBILACIONES	269,289
TRANSFERENCIAS A FIDEICOMISOS, MANDATOS Y CONTRATOS ANALOGOS	156,523
PARTICIPACIONES Y APORTACIONES	3,020,284
PARTICIPACIONES	1,354,158
APORTACIONES	1,071,565
CONVENIOS	594,561
INTERESES, COMISIONES Y OTROS GASTOS DE LA DEUDA PÚBLICA	185,905
TOTAL DE GASTOS Y OTRAS PÉRDIDAS	15,192,524
AHORRO / DESAHORRO NETO DEL EJERCICIO	2,915,077

ELABORÓ
DIRECTOR GENERAL DE CONTABILIDAD

C.P. FERNANDO PAZ GONZÁLEZ

REVISÓ
SUBSECRETARIO DE PRESUPUESTO

C.P. JORGE MICHEL LUNA

Vo.Bo.
SECRETARIA DE HACIENDA

LIC. ADRIANA FLORES GARZA

Estado de Variación en la Hacienda Pública / Patrimonio



MORELOS
PODER EJECUTIVO

GOBIERNO DEL ESTADO DE MORELOS
ESTADO DE VARIACIÓN EN LA HACIENDA PÚBLICA / PATRIMONIO
AL 30 DE SEPTIEMBRE DE 2014
(MILES DE PESOS)

CONCEPTO	HACIENDA PÚBLICA/ PATRIMONIO CONTRIBUIDO	HACIENDA PÚBLICA/ PATRIMONIO GENERADO DE EJERCICIOS ANTERIORES	HACIENDA PÚBLICA/ PATRIMONIO GENERADO DEL EJERCICIO	AJUSTES POR CAMBIOS DE VALOR	TOTAL
HACIENDA PÚBLICA/PATRIMONIO NETO EJERCICIO 2014					
CAMBIOS EN LA HACIENDA PÚBLICA/PATRIMONIO 2013	-	-	-	-	-
ACTUALIZACIONES Y DONACIONES DE CAPITAL	-	-	-	-	-
ACTUALIZACIONES DE LA HACIENDA PÚBLICA/PATRIMONIO	-	-	-	-	-
VARIACIONES DE LA HACIENDA PÚBLICA/PATRIMONIO					
NETO DEL EJERCICIO	1,035,911	(4,184,619)	2,915,077	-	(233,631)
APORTACIONES	1,035,911	-	-	-	-
RESULTADOS DEL EJERCICIO: AHORRO/DESAHORRO	-	(4,021,444)	2,915,077	-	-
RECTIFICACIONES DE RESULTADOS DE EJERCICIOS ANTERIORES	-	(163,175)	-	-	-
SALDO NETO EN LA HACIENDA PÚBLICA/PATRIMONIO 2014	1,035,911	(4,184,619)	2,915,077	-	(233,631)

ELABORÓ
DIRECTOR GENERAL DE CONTABILIDAD

C.P. FERNANDO PAZ GONZÁLEZ

REVISÓ
SUBSECRETARIO DE PRESUPUESTO

C.P. JORGE MICHEL LUNA

Vo.Bo.
SECRETARIA DE HACIENDA

LIC. ADRIANA FLORES GARZA

Estado de Flujos de Efectivo

JULIO - SEPTIEMBRE

FLUJOS DE EFECTIVO DE LAS ACTIVIDADES DE GESTIÓN

ORIGEN	6,322,105
<i>INGRESOS DE GESTIÓN</i>	703,744
IMPUESTOS	229,665
CONTRIBUCIONES DE MEJORAS	15,353
DERECHOS	122,865
PRODUCTOS DE TIPO CORRIENTE	22,842
APROVECHAMIENTOS DE TIPO CORRIENTE	5,834
INGRESOS POR VENTA DE BIENES Y SERVICIOS PRODUCIDOS EN ESTABLECIMIENTOS DEL GOBIERNO	307,030
INGRESOS NO COMPRENDIDOS EN LAS FRACCIONES DE LA LEY DE INGRESOS	155
<i>PARTICIPACIONES Y APORTACIONES</i>	5,616,215
PARTICIPACIONES	2,037,137
APORTACIONES	2,116,820
CONVENIOS	1,462,258
<i>OTROS INGRESOS Y BENEFICIOS</i>	2,146
APLICACIÓN	5,282,326
<i>GASTOS DE FUNCIONAMIENTO</i>	628,489
SERVICIOS PERSONALES	375,167
MATERIALES Y SUMINISTROS	83,151
SERVICIOS GENERALES	170,171
<i>TRANSFERENCIAS, ASIGNACIONES, SUBSIDIOS Y OTRAS AYUDAS</i>	3,329,244
TRANSFERENCIAS INTERNAS Y ASIGNACIONES AL SECTOR PÚBLICO	3,182,766
TRANSFERENCIAS AL RESTO DEL SECTOR PÚBLICO	164
SUBSIDIOS Y SUBVENCIONES	-
AYUDAS SOCIALES	(40,912)
PENSIONES Y JUBILACIONES	94,652
TRANSFERENCIAS A FIDEICOMISOS, MANDATOS Y CONTRATOS ANÁLOGOS	92,574
<i>PARTICIPACIONES Y APORTACIONES</i>	1,324,593
PARTICIPACIONES	496,766
APORTACIONES	393,880
CONVENIOS	433,947
FLUJOS NETOS DE EFECTIVO POR ACTIVIDADES DE OPERACIÓN	1,039,779

FLUJOS DE EFECTIVO DE LAS ACTIVIDADES DE INVERSIÓN

ORIGEN	-
CONTRIBUCIONES DE CAPITAL	-
OTROS	-
DISMINUCIÓN DE ACTIVO	-
INCREMENTO DE PASIVO	-
INCREMENTO DE PATRIMONIO	-
APLICACIÓN	850,166
BIENES INMUEBLES Y MUEBLES	41,170
CONSTRUCCIONES EN PROCESO (OBRA PÚBLICA)	504,628
OTROS	304,368
INCREMENTO DE ACTIVO	23,132
DISMINUCIÓN DE PASIVO	271,860
DISMINUCIÓN DE PATRIMONIO	9,376
FLUJOS NETOS DE EFECTIVO POR ACTIVIDADES DE INVERSIÓN	(850,166)

FLUJO DE EFECTIVO DE LAS ACTIVIDADES DE FINANCIAMIENTO

ORIGEN	-
ENDEUDAMIENTO NETO	-
INTERNO	-
EXTERNO	-
APLICACIÓN	141,248
SERVICIOS DE LA DEUDA	141,248
INTERNO	68,494
INTERESES, COMISIONES Y OTROS GASTOS DE LA DEUDA PÚBLICA	68,494
EXTERNO	72,754
DISMINUCIÓN DE OTROS PASIVOS	72,754
FLUJOS NETOS DE EFECTIVO POR ACTIVIDADES DE FINANCIAMIENTO	(141,248)
INCREMENTO/DISMINUCIÓN NETA EN EL EFECTIVO Y EQUIVALENTES AL EFECTIVO	48,365
EFECTIVO Y EQUIVALENTES AL EFECTIVO AL INICIO DEL EJERCICIO	2,542,396
EFECTIVO Y EQUIVALENTES AL EFECTIVO AL FINAL DEL EJERCICIO	2,590,761

ELABORÓ
DIRECTOR GENERAL DE CONTABILIDAD

C.P. FERNANDO PAZ GONZÁLEZ

REVISÓ
SUBSECRETARIO DE PRESUPUESTO

C.P. JORGE MICHEL LUNA

Vo.Bo.
SECRETARIA DE HACIENDA

LIC. ADRIANA FLORES GARZA

ENERO - SEPTIEMBRE

FLUJOS DE EFECTIVO DE LAS ACTIVIDADES DE GESTIÓN

ORIGEN	18,107,601
<i>INGRESOS DE GESTIÓN</i>	1,548,235
IMPUESTOS	541,880
CONTRIBUCIONES DE MEJORAS	93,876
DERECHOS	427,589
PRODUCTOS DE TIPO CORRIENTE	68,546
APROVECHAMIENTOS DE TIPO CORRIENTE	13,393
INGRESOS POR VENTA DE BIENES Y SERVICIOS	402,444
INGRESOS NO COMPRENDIDOS EN LAS FRACCIONES DE LA LEY DE INGRESOS	507
<i>PARTICIPACIONES Y APORTACIONES</i>	16,553,250
PARTICIPACIONES	6,229,114
APORTACIONES	6,798,328
CONVENIOS	3,525,808
<i>OTROS INGRESOS Y BENEFICIOS</i>	6,116
APLICACIÓN	15,006,619
<i>GASTOS DE FUNCIONAMIENTO</i>	1,723,046
SERVICIOS PERSONALES	997,640
MATERIALES Y SUMINISTROS	231,664
SERVICIOS GENERALES	493,742
<i>TRANSFERENCIAS, ASIGNACIONES, SUBSIDIOS Y OTRAS AYUDAS</i>	10,263,289
TRANSFERENCIAS INTERNAS Y ASIGNACIONES AL SECTOR PÚBLICO	9,644,510
TRANSFERENCIAS AL RESTO DEL SECTOR PÚBLICO	492
SUBSIDIOS Y SUBVENCIONES	973
AYUDAS SOCIALES	191,502
PENSIONES Y JUBILACIONES	269,289
TRANSFERENCIAS A FIDEICOMISOS, MANDATOS Y CONTRATOS ANÁLOGOS	156,523
<i>PARTICIPACIONES Y APORTACIONES</i>	3,020,284
PARTICIPACIONES	1,354,158
APORTACIONES	1,071,565
CONVENIOS	594,561
FLUJOS NETOS DE EFECTIVO POR ACTIVIDADES DE OPERACIÓN	3,100,982

FLUJOS DE EFECTIVO DE LAS ACTIVIDADES DE INVERSIÓN

ORIGEN	990,280
CONTRIBUCIONES DE CAPITAL	-
OTROS	990,280
DISMINUCIÓN DE ACTIVO	990,280
INCREMENTO DE PASIVO	-
INCREMENTO DE PATRIMONIO	-
APLICACIÓN	3,897,468
BIENES INMUEBLES Y MUEBLES	88,323
CONSTRUCCIONES EN PROCESO (OBRA PÚBLICA)	1,378,718
OTROS	2,430,427
INCREMENTO DE ACTIVO	-
DISMINUCIÓN DE PASIVO	2,354,112
DISMINUCIÓN DE PATRIMONIO	76,315
FLUJOS NETOS DE EFECTIVO POR ACTIVIDADES DE INVERSIÓN	(2,907,188)

FLUJO DE EFECTIVO DE LAS ACTIVIDADES DE FINANCIAMIENTO	
ORIGEN	1,183,829
ENDEUDAMIENTO NETO	
INTERNO	1,183,829
EXTERNO	-
APLICACIÓN	125,267
SERVICIOS DE LA DEUDA	
INTERNO	125,267
INTERESES, COMISIONES Y OTROS GASTOS DE LA DEUDA PÚBLICA	185,905
EXTERNO	(60,638)
DISMINUCIÓN DE OTROS PASIVOS	(60,638)
FLUJOS NETOS DE EFECTIVO POR ACTIVIDADES DE FINANCIAMIENTO	1,058,562
INCREMENTO/DISMINUCION NETA EN EL EFECTIVO Y EQUIVALENTES AL EFECTIVO	1,252,356
EFECTIVO Y EQUIVALENTES AL EFECTIVO AL INICIO DEL EJERCICIO	1,338,405
EFECTIVO Y EQUIVALENTES AL EFECTIVO AL FINAL DEL EJERCICIO	2,590,761

ELABORÓ
DIRECTOR GENERAL DE CONTABILIDAD

C.P. FERNANDO PAZ GONZÁLEZ

REVISÓ
SUBSECRETARIO DE PRESUPUESTO

C.P. JORGE MICHEL LUNA

Vo.Bo.
SECRETARIA DE HACIENDA

LIC. ADRIANA FLORES GARZA

Estado Analítico del Activo

CUENTA CONTABLE	SALDO INICIAL (SI) 1	CARGOS DEL PERIODO 2	ABONOS DEL PERIODO 3	SALDO FINAL (SF) 4 (1+2-3)	FLUJO DEL PERIODO (SI-SF) (1-4)
1 ACTIVO	8,091,786	32,316,711	31,699,417	8,709,080	(617,294)
1.1 ACTIVO CIRCULANTE	4,014,342	30,256,799	30,238,652	4,032,489	(18,147)
1.1.1 EFECTIVO Y EQUIVALENTES	2,542,396	23,299,390	23,251,025	2,590,761	(48,365)
1.1.1.1 EFECTIVO	-	-	-	-	-
1.1.1.2 BANCOS/TESORERÍA	2,464,264	16,915,012	16,916,407	2,462,869	1,395
1.1.1.4 INVERSIONES TEMPORALES (HASTA TRES MESES)	78,132	6,384,378	6,334,618	127,892	(49,760)
1.1.2 DERECHOS A RECIBIR EFECTIVOS O EQUIVALENTES	1,163,277	6,854,385	6,817,559	1,200,103	(36,826)
1.1.2.2 CUENTAS POR COBRAR A CORTO PLAZO	6,619	5,949,168	5,929,141	26,646	(20,027)
1.1.2.3 DEUDORES DIVERSOS POR COBRAR A CORTO PLAZO	944,969	189,860	175,037	959,792	(14,823)
1.1.2.4 INGRESOS POR RECUPERAR A CORTO PLAZO	31,107	414,151	405,447	39,811	(8,704)
1.1.2.5 DEUDORES POR ANTIPOSIOS DE LA TESORERÍA A CORTO PLAZO	178,878	291,001	297,058	172,821	6,057
1.1.2.9 OTROS DERECHOS A RECIBIR EFECTIVO O EQUIVALENTES A CORTO PLAZO	1,704	10,205	10,876	1,033	671
1.1.3 DERECHOS A RECIBIR BIENES O SERVICIOS	308,669	103,024	170,068	241,625	67,044
1.1.3.2 ANTIPOSIOS A PROVEEDORES POR ADQUISICIÓN DE BIENES INMUEBLES A C. P.	10,946	-	7,018	3,928	7,018
1.1.3.4 ANTIPOSIOS A CONTRATISTAS POR OBRAS PÚBLICAS A CORTO PLAZO	297,723	103,024	163,050	237,697	60,026
1.2 ACTIVO NO CIRCULANTE	4,077,444	2,059,912	1,460,765	4,676,591	(599,147)
1.2.1 INVERSIONES FINANCIERAS A LARGO PLAZO	170,983	1,382,556	1,358,138	195,401	(24,418)
1.2.1.3 FIDEICOMISOS, MANDATOS Y CONTRATOS ANÁLOGOS	164,166	1,382,555	1,358,138	188,583	(24,417)
1.2.1.4 PARTICIPACIONES Y APORTACIONES DE CAPITAL	6,817	1	-	6,818	(1)
1.2.3 BIENES INMUEBLES, INFRAESTRUCTURA Y CONSTRUCCIONES EN PROCESO	2,396,586	607,255	102,627	2,901,214	(504,628)
1.2.3.1 TERRENOS	235,966	1,514	-	237,480	(1,514)
1.2.3.5 CONSTRUCCIONES EN PROCESO EN BIENES DE DOMINIO PÚBLICO	1,072,784	250,569	54,091	1,269,262	(196,478)
1.2.3.6 CONSTRUCCIONES EN PROCESO EN BIENES PROPIOS	837,670	355,172	48,536	1,144,306	(306,636)
1.2.3.9 OTROS BIENES INMUEBLES	250,166	-	-	250,166	-
1.2.4 BIENES MUEBLES	1,179,667	41,170	-	1,220,837	(41,170)
1.2.4.1 MOBILIARIO Y EQUIPO DE ADMINISTRACIÓN	270,124	2,993	-	273,117	(2,993)
1.2.4.2 MOBILIARIO Y EQUIPO EDUCACIONAL Y RECREATIVO	21,267	252	-	21,519	(252)
1.2.4.3 EQUIPO E INSTRUMENTAL MÉDICO Y DE LABORATORIO	126,892	3,408	-	130,300	(3,408)
1.2.4.4 EQUIPO DE TRANSPORTE	384,492	4,198	-	388,690	(4,198)
1.2.4.5 EQUIPO DE DEFENSA Y SEGURIDAD	39,671	10,228	-	49,899	(10,228)
1.2.4.6 MAQUINARIA, OTROS EQUIPOS Y HERRAMIENTAS	334,147	19,983	-	354,130	(19,983)
1.2.4.7 COLECCIONES, OBRAS DE ARTE Y OBJETOS VALIOSOS	2,273	-	-	2,273	-
1.2.4.8 ACTIVOS BIOLÓGICOS	801	108	-	909	(108)
1.2.5 ACTIVOS INTANGIBLES	53,816	5,317	-	59,133	(5,317)
1.2.5.1 SOFTWARE	48,613	5,264	-	53,877	(5,264)
1.2.5.2 PATENTES, MARCAS Y DERECHOS	7	-	-	7	-
1.2.5.3 CONCESIONES Y FRANQUICIAS	145	-	-	145	-
1.2.5.4 LICENCIAS	3,432	53	-	3,485	(53)
1.2.5.9 OTROS ACTIVOS INTANGIBLES	1,619	-	-	1,619	-
1.2.7 ACTIVOS DIFERIDOS	276,392	23,614	-	300,006	(23,614)
1.2.7.1 ESTUDIOS, FORMULACIÓN Y EVALUACIÓN DE PROYECTOS	276,392	23,614	-	300,006	(23,614)

ELABORÓ
DIRECTOR GENERAL DE CONTABILIDAD

C.P. FERNANDO PAZ GONZÁLEZ

REVISÓ
SUBSECRETARIO DE PRESUPUESTO

C.P. JORGE MICHEL LUNA

Vo.Bo.
SECRETARÍA DE HACIENDA

LIC. ADRIANA FLORES GARZA

Estado Analítico de la Deuda y Otros Pasivos

DENOMINACION DE LAS DEUDAS	MONEDA DE CONTRATACION	INSTITUCION O PAIS ACREEDOR	SALDOS AL MOMENTO (JUN-2014)	MOVIMIENTOS				SALDOS AL MOMENTO	SERVICIO
				OPERACIONES DE ENDEUDAMIENTO DEL PERIODO	DEPURACION O CONCILIACION	VARIACION DEL ENDEUDAMIENTO DEL PERIODO	ENDEUDAMIENTO NETO DEL PERIODO		
				AMORTIZACION BRUTA	COLOCACION BRUTA	ENDEUDAMIENTO NETO DEL PERIODO			
DEUDA PUBLICA									
CORTO PLAZO:									
DEUDA PUBLICA INTERIOR			133,392	72,754	-	(72,754)	-	60,637	63,460
INSTITUCIONES DE CREDITO:	Pesos								
		BBVA BANCOMER S.A.	133,392	72,754	-	(72,754)	-	60,637	63,460
		BANAMEX S.A.	36,957	18,479	-	(18,479)	-	18,479	6,913
		BANORRAS	26,785	13,393	-	(13,393)	-	13,392	7,229
		BANORTE	68,974	40,552	-	(40,552)	-	28,422	30,967
		H.S.B.C.	675	331	-	(331)	-	344	8,761
		SANTANDER	-	-	-	-	-	-	9,312
TITULOS Y VALORES:									278
ARRENDAMIENTOS FINANCIEROS:									
DEUDA PUBLICA EXTERIOR									
ORGANISMOS FINANCIEROS INTERNACIONALES:									
DEUDA BILATERAL:									
TITULOS Y VALORES:									
ARRENDAMIENTOS FINANCIEROS:									
SUBTOTAL CORTO PLAZO			133,392	72,754	-	(72,754)	-	60,637	63,460
LARGO PLAZO:									
DEUDA PUBLICA INTERIOR			4,827,182	-	-	-	-	4,827,182	-
INSTITUCIONES DE CREDITO:	Pesos								
		BBVA BANCOMER S.A.	4,827,182	-	-	-	-	4,827,182	-
		BANAMEX S.A.	607,229	-	-	-	-	607,229	-
		BANORRAS	642,858	-	-	-	-	642,858	-
		BANORTE	2,178,295	-	-	-	-	2,178,295	-
		H.S.B.C.	798,800	-	-	-	-	798,800	-
			600,000	-	-	-	-	600,000	-
TITULOS Y VALORES:									
ARRENDAMIENTOS FINANCIEROS:									
DEUDA PUBLICA EXTERIOR									
SUBTOTAL LARGO PLAZO			4,827,182	-	-	-	-	4,827,182	-
OTROS PASIVOS									
TOTAL DEUDA Y OTROS PASIVOS			4,960,574	72,754	-	(72,754)	-	4,887,819	63,460

ELABORO
DIRECTOR GENERAL DE CONTABILIDAD

CP. FERNANDO PAZ GONZALEZ

REVISOR
SUBSECRETARIO DE PRESUPUESTO

CP. JORGE MICHEL LUNA

Vo. Bo.
SECRETARIA DE HACIENDA

LIC. ADRIANA FLORES GARZA

Informe sobre Pasivos Contingentes

RELACION DE DEMANDAS								
Numero de expediente	Tipo de Juicio	Autoridad ante la que se gestiona	Acción intentada	Partes	Estado procesal	Monto demandado o generado	Fecha de la demanda	Observaciones
FUENTE: DIRECCIÓN GENERAL DE ASUNTOS CONSTITUCIONALES Y AMPARO.								
1.- 5/1984-I	JUICIO DE AMPARO	JUZGADO 2° DE DISTRITO EN EL ESTADO	EXPROPIACIÓN DICTADA CON FECHA 22/03/1977 Y LA ORDEN DE DESPOSESIÓN COMO CONSECUENCIA DEL DECRETO DE EXPROPIACIÓN EN CONTRA DE LA COMUNIDAD DE TEJALPA, MUNICIPIO DE JIUTEPEC MOR. DE UNA SUPERFICIE DE 15 HTA. 9621 MTZ	NÚCLEO DE POBLACIÓN TEJALPA, JIUTEPEC, MOR. COMISARIADO DE BIENES EJIDALES Y COMUNALES vs. GOBERNADOR Y STRIO. DE GOB. DEL EDO.	CUMPLIMIENTO DEL PAGO DE LA CANTIDAD DE 4,540.307.63 EN PAGOS PARCIALES, CONFORME SUFICIENCIA PRESUPUESTARIA POR PARTE DE LA SUBSECRETARÍA DE PRESUPUESTO DERIVADO DE LA RESOLUCIÓN DEL INCIDENTE DE CUMPLIMIENTO SUSTITUTO DE LA SENTENCIA	\$35,000,000.000 (TREINTA Y CINCO MILLONES DE PESOS) CANTIDAD QUE PRETENDÍA LA COMUNIDAD QUEJOSA	26/12/1983	CON EL PAGO DE 4,540.307.63 SE ARCHIVARÁ EL EXP. HASTA LA FECHA SE HAN EXHIBIDO 4 CHEQUES CADA UNO POR LA CANTIDAD DE \$500,000.00(QUI NIENTOS MIL PESOS).
2.- 1049/2006	JUICIO DE AMPARO	JUZGADO 2° DE DISTRITO EN EL ESTADO	PRIVACIÓN PARCIAL Y DEFINITIVA DE LAS TIERRAS PROPIEDAD DEL NÚCLEO AGRARIO QUEJOSO SOBRE UNA SUPERFICIE APROXIMADA DE 27000 MTZ SOBRE LA CUAL SE CONSTRUYE LO QUE SE DENOMINA(AMPLIACIÓN A 4 CARRILES DE LA CARRETERA CUERNAVACA-TEPOZTLAN; SIN QUE EXISTA DECRETO PRESIDENCIAL DE EXPROPIACIÓN NI AUTORIZACIÓN DE LA COMUNIDAD QUEJOSA	COMUNIDAD AGRARIA DE AHUATEPEC, MUNICIPIO DE CUERNAVACA. VS GOBERNADOR DEL EDO. STRIO. DE OBRAS PÚBLICAS DEL ESTADO, DIR. GRAL. DE CAMINOS, STRIO. DE COMUNICACIONES Y TRASPORTES	INCIDENTE INNOMINADO PARA SABER QUIEN DE LAS RESPONSABLES (SECRETARÍA DE COMUNICACIONES Y TRASPORTE Y GOB. DEL EDO.) DARÁN CUMPLIMIENTO A LOS EFECTOS DE LA PROTECCIÓN CONSTITUCIONAL. POSTERIORMENTE SI EXISTE IMPOSIBILIDAD PARA CUMPLIR EL FALLO Y DETERMINAR EL MONTO A PAGAR (DESAHOGO DE PRUEBA PERICIAL)	INDETERMINAD	29/08/2006	EXISTEN POSIBILIDADES DE EVITAR EL PAGO.

RELACION DE DEMANDAS								
Numero de expediente	Tipo de Juicio	Autoridad ante la que se gestiona	Acción intentada	Partes	Estado procesal	Monto demandado o generado	Fecha de la demanda	Observaciones
3.- 505/2010	JUICIO DE AMPARO	JUZGADO 2° DE DISTRITO EN EL ESTADO	"A).-DECRETO PUBLICADO EL 28/JUNIO/1989 EN EL PERIÓDICO OFICIAL "TIERRA Y LIBERTAD" NÚMERO 3437 MEDIANTE EL CUAL SE EXPROPIÓ POR CAUSA DE UTILIDAD PÚBLICA EL BIEN INMUEBLE UBICADO A UN COSTADO DE LA CARRETERA FEDERAL CUERNAVACA-ACAPULCO, PARA EL TIANGUIS DE TEMIXCO. TAMBIÉN LA ANULACIÓN DEL DECRETO POR EL QUE SE DESINCORPORA DEL RÉGIMEN DEL DOMINIO PÚBLICO DEL ESTADO DE MORELOS EL BIEN INMUEBLE CONOCIDO COMO "TIANGUIS DE TEMIXCO".	ALEJANDRO GARCÍA ANTÚÑEZ ALBACEA DE LAS SUCESIÓN A BIENES DE RAMIRO ARTURO GARCÍA VILLAREAL VS GOBERNADOR DEL EDO., DIR. DEL PERIÓDICO OFICIAL, CONGRESO DEL EDO. Y AYUNTAMIENTO DEL MUNICIPIO DE TEMIXCO	INCIDENTE PARA DETERMINAR LOS DAÑOS Y PERJUICIOS CAUSADOS. LA CONSEJERÍA JURÍDICA LUCHARA POR LA APLICACIÓN DEL CRITERIO DEL PLENO DE LA SCJN DE QUE EN CUMPLIMIENTO SUSTITUTO SE PAGAN DAÑOS Y PERJUICIOS AL VALOR COMERCIAL QUE TENIA EL PREDIO AL MOMENTO DE LA EXPROPIACIÓN ACTUALIZADO CONFORME AL ARTICULO 7 DE LA LEY DEL ISR, QUE ARROJA UNA CANTIDAD INFERIOR.	\$ 3,000,000.000 (TRES MILLONES DE PESOS)	30/03/10	

RELACION DE DEMANDAS

Numero de expediente	Tipo de Juicio	Autoridad ante la que se gestiona	Acción intentada	Partes	Estado procesal	Monto demandado o generado	Fecha de la demanda	Observaciones
4.- 510/2010	JUICIO DE AMPARO	JUZGADO 1° DE DISTRITO EN EL ESTADO	A).- DECRETO MEDIANTE EL CUAL EL C. GOB. DEL EDO. EXPROPIA POR CAUSAS DE UTILIDAD PÚBLICA, EL BIEN INMUEBLE UBICADO EN EL POBLADO DE TETELPA, MUNICIPIO DE ZACATEPEC, MOR. CONFORME LA DECLARATORIA QUE SE PÚBLICO EN EL PERIÓDICO OFICIAL "TIERRA Y LIBERTAD" NÚMERO 3505 DE FECHA 17/OCTUBRE/1990. B).- DECRETO MEDIANTE EL CUAL EL GOBERNADOR, DECLARA DE UTILIDAD PÚBLICA Y SE EXPROPIA EL BIEN INMUEBLE DEL POBLADO DE TETELPA, MUNICIPIO DE ZACATEPEC, MOR, PARA LA INSTALACIÓN Y CONSTRUCCIONES DEPORTIVAS, QUE PROPICIEN EL SANO DESARROLLO DE LA JUVENTUD MORELENSE, PUBLICADO EN EL PERIÓDICO OFICIAL "TIERRA Y LIBERTAD" NÚMERO 3507 DE FECHA 31/OCT/1990.	ALEJANDRO GARCÍA ANTÚNEZ ALBACEA DE LA SUCECIÓN A BIENES DE RAMIRO ARTURO GARCÍA VILLAREAL. VS GOBERNADOR CONSTITUCIONAL Y DIRECTOR DEL PERIÓDICO OFICIAL "TIERRA Y LIBERTAD" DEL ESTADO.	SE ADMITIÓ EL TRAMITE EL INCIDENTE INNOMINADO PARA DEMOSTRAR LA IMPOSIBILIDAD PARA CUMPLIR EL FALLO PROTECTOR	INDETERMINADO	30/03/10	SE ENCUENTRA EN TRÁMITE EL INCIDENTE PARA DETERMINAR LOS DAÑOS Y PERJUICIOS CAUSADOS.
5.- 1592/2011	JUICIO DE AMPARO	JUZGADO 3° DE DISTRITO EN EL ESTADO	ORDEN DE OCUPACIÓN Y PRIVACIÓN DEFINITIVA DE LA SUPERFICIE O ÁREA DE TERRENO EJIDAL DE APROXIMADAMENTE DIEZ HECTÁREAS DONDE OPERA EL AEROPUERTO DE CUERNAVACA.	COMISARIADO EJIDAL "SAN ANTONIO (EL SALTO)", MUNICIPIO DE CUERNAVACA, MOR VS GOBERNADOR y STRIO. DE ECONOMÍA DEL EDO. AEROPUERTO INTERNACIONAL GRAL. MARIANO MATAMOROS.	SE DECRETO EL SOBRESERIMIENTO, LA PARTE QUEJOSA INTERPUSO RECURSO DE REVISIÓN MISMO QUE SE ENCUENTRA PENDIENTE DE RESOLUCIÓN	INDETERMINADO	28/10/2011	

RELACION DE DEMANDAS								
Numero de expediente	Tipo de Juicio	Autoridad ante la que se gestiona	Acción intentada	Partes	Estado procesal	Monto demandado o generado	Fecha de la demanda	Observaciones
6.- 458/2013	JUICIO DE AMPARO	JUZGADO 4° DE DISTRITO DEL ESTADO	<p>1.- "ADQUISICIÓN DE LA SUPERFICIE DE 48-90-81.918 HAS. PROCEDENTES DE LA SUPERFICIE DENOMINADA UNIDAD INDUSTRIAL INGENIO DE ZACATEPEC, ACUERDO PRESIDENCIAL DE FECHA 24/MARZO/1993"</p> <p>2.- "VENTA REALIZADA DE LOS TERRENOS EJIDALES, A QUE SE REFIERE EL ACUERDO DE FECHA 24/03/1993, PARA DESTINARLAS A LA REGULARIZACIÓN DE LA TENENCIA DE LA TIERRA, A LOS POSEEDORES DE LOTES QUE INTEGRAN LOS ASENTAMIENTOS HUMANOS IRREGULARES EXISTENTES EN LOS TERRENOS DE LA UNIDAD INDUSTRIAL INGENIO DE ZACATEPEC,</p>	<p>NUCLEO AGRARIO EJIDAL DE ZACATEPEC, MOR. VS PRESIDENTE DE LA REPUBLICA, STRIO. DE LA REFORMA AGRARIA; STRIO. DE HACIENDA Y CREDITO PÚBLICO STRIO. DE DESARROLLO SOCIAL, STRIO. DEL MEDIO AMBIENTE, DIR. GRAL. DE PATRIMONIO INMOBILIARIO FEDERAL, GOBERNADOR DEL EDO, DIR. DEL REGISTRO PÚBLICO DE LA PROPIEDAD Y DEL COMERCIO.</p>	PENDIENTE AUDIENCIA CONSTITUCIONAL PARA EL 25 DE JULIO DE 2013	INDETERMINADO	26/03/13	



RELACION DE DEMANDAS								
Numero de expediente	Tipo de Juicio	Autoridad ante la que se gestiona	Acción intentada	Partes	Estado procesal	Monto demandado o generado	Fecha de la demanda	Observaciones
7.- 492/2011-IV	JUICIO DE AMPARO	JUZGADO 6TO. DE DISTRITO EN LA ENTIDAD	PROMULGACIÓN Y ORDEN DE PUBLICACIÓN DEL DECRETO DE LA SOLICITUD DE EXPROPIACIÓN POR EL GOBERNADOR DEL EDO, EN RELACIÓN A LOS TERRENOS DEL NUCLEO AGRARIO DEL MUNICIPIO DE EMILIANO ZAPATA QUE SE DESTINARON A LA CONSTRUCCION DE UNA CENTRAL DE ABASTO, PUBLICADOS EN EL PERIÓDICO OFICIAL "TIERRA Y LIBERTAD" EN FECHA 3/071991., ASÍ MISMO SE RECLAMÓ AL EJECUTIVO DEL EDO. LA ILEGAL Y ARBITRARIA DISPOSICIÓN A TRAVÉS DEL COMITÉ TÉCNICO DEL FIDEICOMISO TRASLATIVO DE DOMINIO INVERSIÓN Y ADMINISTRACIÓN CONSTITUIDO PARA LA CONSTRUCCIÓN DE UNA CENTRAL DE ABASTO, (FICASS) DEL INMUEBLE QUE CONFORMA LA MASA HEREDITARIA A BIENES DE CAMILO OROZCO JIMÉNEZ.	NICOLASA JIMÉNEZ LOZA, ALBACEA DE LA SUCESIÓN INTESTAMENTARIA A BIENES DE CAMILO OROZCO JIMÉNEZ. VS PRESIDENTE DE LA REPUBLICA, CONGRESO DEL ESTADO, GOBERNADOR DEL EDO., DIRECTOR ESTATAL DE FRACCIONAMIENTOS , CONDOMINIOS Y CONJUNTOS URBANOS DEL ESTADO DE MORELOS Y OTROS.	RESOLUCIÓN AMPARA Y PROTEJE	INDETERMINADO	07/04/2011	SE ORDENÓ LA APERTURA DEL INCIDENTE SUSTITUTO DE LA SENTENCIA

RELACION DE DEMANDAS								
Numero de expediente	Tipo de Juicio	Autoridad ante la que se gestiona	Acción intentada	Partes	Estado procesal	Monto demandado o generado	Fecha de la demanda	Observaciones
8.- 599/2013-IX	JUICIO DE AMPARO	JUZGADO 6TO. DE DISTRITO EN EL EDO. DE MOR.	ORDEN DE DEMOLICIÓN DE LA TRIBUNA NORTE DEL ESTADIO AGUSTIN "CORUCO" DIAZ, ASÍ COMO DE DESPOJO Y DEMOLICIÓN DE PROPIEDADES QUE SE ENCUENTRAN UBICADAS DEBAJO DE LA TRIBUNA NORTE DEL ESTADIO AGUSTIN "CORUCO" DIAZ DE ZACATEPEC."	YADIRA BENITEZ GAFFARE Y/OTROS (ESTADIO AGUSTIN CORUCO DIAZ) VS GOBERNADOR DEL EDO. STRIO DE GOB. INSTITUTO DEL DEPORTE DEL EDO. DE MOR., AYUNTAMIENTO DE ZACATEPEC DE HIDALGO, MOR., Y/OTROS.	RESOLUCIÓN: AMPARA Y PROTEJE A LOS QUEJOSOS	INDETERMINADO	16/04/2013	INFUNDADO.

RELACION DE DEMANDAS

Numero de expediente	Tipo de Juicio	Autoridad ante la que se gestiona	Acción intentada	Partes	Estado procesal	Monto demandado o generado	Fecha de la demanda	Observaciones
9.- 778/2013-D	JUICIO DE AMPARO	JUZGADO 7MO. DE DISTRITO	<p>1.- EMBARGO DICTADO EN AUTOS DEL JUICIO EJECUTIVO MERCANTIL NUMERO 503/2011 PROMOVIDO POR BANCO SANTANDER MEXICO, S.A. INSTITUCIÓN DE BANCA MÚLTIPLE, GRUPO FINANCIERO SANTANDER EN CONTRA DE HELICÓPTEROS Y VEHÍCULOS AEREOS NACIONALES, S.A. DE C.V. Y OTROS; POR LA CANTIDAD DE MX \$23,885,462.47.</p> <p>2.- EMBARGO JUICIO SUMARIO CIVIL, EXP. 01243/2008, SOBRE TERMINACIÓN DEL CONTRATO DE ARRENDAMIENTO PROMOVIDO POR APODERADO LEGAL DE AEROPUERTO DE TAMPICO S.A DE C.V. EN CONTRA DE HELICÓPTEROS Y VEHÍCULOS AEREOS NACIONALES, S.A DE C.V. PARA GARANTIZAR LA CANTIDAD DE MX \$818,806.50, ORDENADO POR EL LIC. GILBERTO BARRÓN CARMONA, JUEZ 2DO. DE PRIMERA INSTANCIA DEL 2DO. DISTRITO JUDICIAL EN EL EDO. DE TAMAULIPAS; REGISTRADO BAJO EL NÚMERO 521 MARGINAL DEL TOMO 10 A FOJAS 261 DE LA SECCIÓN 1ª SERIE C.</p> <p>3.- EMBARGO DICTADO EN LOS AUTOS DEL EXP. 001414/2008 RELATIVO AL JUICIO SUMARIO CIVIL SOBRE LA TERMINACIÓN DEL CONTRATO DE ARRENDAMIENTO REGISTRADO BAJO EL NÚMERO 521 MARGINAL DEL TOMO 10 A FOJAS 261 DE LA SECCIÓN 1ª SERIE C.</p>	PODER EJECUTIVO DEL ESTADO DE MORELOS.	SE CONCEDIÓ LA SUSPENSIÓN PROVISIONAL LO QUE PERMITIÓ TRAMITAR UNA MATRÍCULA PROVISIONAL PARA AERONAVE OFICIAL ACTUALMENTE CON MATRÍCULA XC-LINQ(EXTRA COCA LIMA NECTAR QUEBEC). ACTUALMENTE SE ENCUENTRA EL JUICIO EN LA ETAPA DE DESAHOGO DE PRUEBAS.	AHORRO IDENTERMINADO		EL PERITO OFICIAL EN AERONÁUTICA SOLICITÓ DIVERSAS CONSTANCIAS A LA PERSONA MORAL TERCERO INTERESADA PARA EMITIR SU DICTAMEN, Y SE ENCUENTRA EN TRÁMITE SU EXHIBICIÓN AL EXPEDIENTE.



RELACION DE DEMANDAS

Numero de expediente	Tipo de Juicio	Autoridad ante la que se gestiona	Acción intentada	Partes	Estado procesal	Monto demandado o generado	Fecha de la demanda	Observaciones
10.- 1466/2013	JUICIO DE AMPARO	JUZGADO PRIMERO DE DISTRITO	ORDEN VERBAL O ESCRITA ASI COMO LA VIOLACIÓN A LA GARANTÍA DE AUDIENCIA PARA EJECUTAR EL PROYECTO DE MODERNIZACIÓN DE LA CARRETERA LA PERA-CUAUTLA DEL KM 0+800 AL CKM 21+000	AGUSTINA RAMIREZ CASTANEDA Y OTROS	PROMOVIERON LOS QUEJOSOS RECURSO DE REVISIÓN EN CONTRA DE LA SUSPENSIÓN DEFINITIVA. LAS AUTORIDADES ESTATALES NO SE ENCUENTRAN REALIZANDO LA OBRA ES LA SECRETARÍA DE COMUNICACIONES Y TRANSPORTES	INDETERMINADA	2009	SE CONCEDE LA SUSPENSIÓN DEFINITIVA. SE PROPUSO AL CONSEJERO JURÍDICO FEDERAL SOLICITE A LA SCJN, RESOLUCIÓN PRIORITARIA.
11.- 2148/2013	JUICIO DE AMPARO	JUZGADO 7MO. DE DISTRITO	OMISION O ABSTENCIÓN DE COMUNICAR OFICIALMENTE AL TITULAR DE LA DIR. GRAL. DE IMPACTO Y RIESGO AMBIENTAL, DE LA STRIA. DE MEDIO AMBIENTE Y RECURSOS NATURALES, Y STRIA DE COMUNICACIONES Y TRANSPORTES, Y LA STRIA. DE MEDIO AMBIENTE Y RECURSOS NATURALES, QUE EXISTEN VIGENTES LOS DECRETOS PRESIDENCIALES DE FECHA 13/01/937, PUBLICADO EN EL DIARIO OFICIAL DE LA FEDERACIÓN EN FECHA 22 /01/1937, QUE "... DECLARA PARQUE NACIONAL, CON EL NOMBRE DE "EL TEPOZTECO", ASÍ COMO EL DIVERSO DECRETO PRESIDENCIAL DE FECHA 29/09/1988, PUBLICADO EN EL DIARIO OFICIAL DE LA FEDERACIÓN EN FECHA 5/12/1988, EN CUYO ART. 1RO. ESTABLECE QUE "...POR CAUSA DE ORDEN E INTERÉS PUBLICOS, SE DECLARA EL ÁREA DE PROTECCIÓN DE LA FLORA Y FAUNA.	NABOR NAZARIO LABASTIDA PRESIDENTE DEL COMISARIADO DEL MUNICIPIO DE TEPOZTLAN (PERA 2)	SE NEGÓ LA SUSPENSIÓN DEFINITIVA LOS QUEJOSOS PROMOVIERON RECURSO DE QUEJA EN CONTRA DE NEGATIVA DE LA SUSPENSIÓN DEFINITIVA AUDIENCIA CONSTITUCIONAL SE DIFIERE HASTA EN TANTO SE CUENTE CON LA TOTALIDAD DE LOS INFORMES JUSTIFICADOS	\$1,800,000.00	2004	SE ENCUENTRA EN DESAHOGO DE PRUEBAS, SE DIFIERE LA AUDIENCIA CONSTITUCIONAL PARA EL DÍA 29 DE OCTUBRE DE 2014

RELACION DE DEMANDAS								
Numero de expediente	Tipo de Juicio	Autoridad ante la que se gestiona	Acción intentada	Partes	Estado procesal	Monto demandado o generado	Fecha de la demanda	Observaciones
12.- 514/2014	JUICIO DE AMPARO	JUZGADO QUINTO DE DISTRITO	<p>PROYECTOS DE CONSTRUCCIONES DE CARRETERAS Y/O AUTOPISTAS Y/O AMPLIACIÓN A DOS O CUATRO CARRILES DE CARRETERAS O DE AUTOPISTAS EN EL TRAMO CARRETERO O DE AUTOPISTA CONOCIDO COMO PERA CUAUTLA</p> <p>1.- "VIOLACIÓN AL DERECHO DE PROPIEDAD Y LIBRE DISPOSICIÓN DE LOS BIENES MUEBLES UBICADO A UN COSTADO DE LA CARRETERA FEDERAL CUERNAVACA-ACAPULCO.</p> <p>2.- "DIVISIÓN, SUBDIVISIÓN, LOTIFICACIÓN, CONSTITUCIÓN DEL RÉGIMEN DE CONDOMINIO O FRACCIONAMIENTO, ASÍ COMO LOS PROCEDIMIENTOS DE LOS QUE ESTOS EMANEN, Y LAS AUTORIZACIONES RESPECTIVAS, ASÍ COMO LA OMISIÓN DE NOTIFICAR A LA PROPIETARIA DEL PREDIO HOY QUEJOSA DE DICHS PROCEDIMIENTOS REALIZADOS POR LAS AUTORIDADES RESPONSABLES RESPECTO DEL BIEN INMUEBLE UBICADO UN COSTADO DE LA CARRETERA FEDERAL CUERNAVACA-ACAPULCO, "TIANGUIS DE TEMIXCO Y OTROS.</p>	ANTONIO GERARDO GARCIA ANTÚNEZ VS. GOB., DIR. DE SERVICIOS REGISTRALES Y CATASTRALES, SRÍA DE OBRAS PÚBLICAS, FIDUCIARIA BANCO BBVA BANCOMER, BANCOMER S.A INSTITUCIÓN DE BANCA MÚLTIPLE GRUPO FINANCIERO BBVA BANCOMER, NOTARIO PÚBLICO No. 2 DE LA 1RA. DEMARCACIÓN NOTARIAL DE EDO.	PENDIENTE DE RESOLUCIÓN.	INDETERMINADO		

RELACION DE DEMANDAS								
Numero de expediente	Tipo de Juicio	Autoridad ante la que se gestiona	Acción intentada	Partes	Estado procesal	Monto demandado o generado	Fecha de la demanda	Observaciones
13.- 1640/2014	JUICIO DE AMPARO	JUZGADO 4TO. DE DISTRITO	A) DEL CONGRESO LOCAL DEL EDO. OMITIR O NEGARSE A FIJAR LOS GASTOS QUE ORIGINE PAGAR LAS PENSIONES A LOS HIJOS Y NIETOS DE LOS REVOLUCIONARIOS QUE MILITARON EN EL EJÉRCITO LIBERTADOR DEL SUR, DE ACUERDO A LA " LEY DE BENEFICIOS, ESTÍMULOS Y RECOMPENSAS", DE 14 DE DICIEMBRE DE 2011, O LO QUE ES LO MISMO, OMITIR O NEGARSE A SEÑALAR UNA PARTIDA DE DINERO PARA HACER EL PAGO DE REFERENCIA. B)-"DEL GOBERNADOR EDO. NEGATIVA U OMISION DE DAR LAS ORDENES E INSTRUCCIONES NECESARIAS A SU GABINETE, TENDIENTES AL CUMPLIMIENTO DE LA REFERIDA LEY; OTROS ACTOS RECLAMADOS.	RICARDO LINO DE LA O Y OTROS (VETERANOS DE LA REVOLUCIÓN) VS GOBERNADOR, STRIO. DE GOBIERNO Y OTRAS	SE RINDIERON LOS INFORMES JUSTIFICADO Y SE HICIERON MANIFESTACIONES HACIENDO VALER CAUSALES DE IMPROCEDENCIA	INDETERMINADO		SE DIFIERE AUDIENCIA CONSTITUCIONAL PARA EL DÍA 17 DE OCTUBRE DE 2014

RELACION DE DEMANDAS								
Numero de expediente	Tipo de Juicio	Autoridad ante la que se gestiona	Acción intentada	Partes	Estado procesal	Monto demandado o generado	Fecha de la demanda	Observaciones
14.- 2386/2014- 6	JUICIO DE AMPARO	JUZGADO 1RO. DE DISTRITO	A) "REALIZACIÓN DE LA OBRA IDENTIFICADA COMO LA "CONSTRUCCION DEL PUENTE APATLACO", UBICADA EN COL. ADOLFO LÓPEZ MATEOS DEL POBLADO DE CHIPITLAN, CUERNAVACA, MOR. EL CUAL FORMA PARTE DEL EJE TRANSVERSAL CON UN RAMAL QUE COMUNICARÁ A LA CARRETERA CUERNAVACA-ACAPULCO CON EL AEROPUERTO DE CUERNAVACA "MARIANO MATAMOROS". B) "LOS EFECTOS Y CONSECUENCIAS DE DICHO ACTO RECLAMADO, C) ORDENAR SE SUSPENDA DICHA OBRA D) DESPOSESIÓN PARCIAL O TOTAL, EN FORMA DEFINITIVA, DEL INMUEBLE PROPIEDAD DEL GOBIERNO DEL ESTADO DE MORELOS. C) DEMOLICIÓN ACTUAL O FUTURA, DE NATURALEZA INMINENTE, DE LAS INSTALACIONES DEPORTIVAS "RICARDO FLORES MAGÓN".	ANITA ORTEGA PACHECO Y OTROS VS GOBERNADOR DEL EDO.DE Y STRÍA DE COMUNICACIONES Y TRANSPORTES	SE RINDIÓ EL INFORME PREVIO Y SE SOLICITO INFORMACIÓN A DEPENDENCIAS Y DIFERENTES UNIDADES ADMINISTRATIVAS PARA RENDIR EL INFORME JUSTIFICADO	INDETERMINADO		

RELACION DE DEMANDAS

Numero de expediente	Tipo de Juicio	Autoridad ante la que se gestiona	Acción intentada	Partes	Estado procesal	Monto demandado o generado	Fecha de la demanda	Observaciones
15. - 918/2014	JUICIO DE AMPARO	JUZGADO 5TO. DE DISTRITO	A) ORDEN Y/O ACUERDO Y/O OFICIO U OFICIOS QUE ORDENEN LA EJECUCIÓN DE LA SENTENCIA EJECUTORIA DICTADA EN EL EXPEDIENTE NÚMERO 381/2009-1, RELATIVO AL JUICIO ORDINARIO CIVIL REIVINDICATORIO PROMOVIDO POR SERVANDO RAMÓN ORTIZ OVIEDO, SOBRE EL BIEN INMUEBLE PROPIEDAD DEL GOB. DEL EDO. DE MOR, DONDE SE ENCUENTRAN LAS INSTALACIONES DE LA UNIDAD DEPORTIVA "RICARDO FLORES MAGÓN". B) DISPOSICIÓN PARCIAL O TOTAL, EN FORMA DEFINITIVA, DEL INMUEBLE C) DEMOLICIÓN ACTUAL O FUTURA, DE NATURALEZA INMINENTE, DE LAS INSTALACIONES DEPORTIVAS QUE SE ENCUENTRAN DENTRO DE LA UNIDAD DEPORTIVA "RICARDO FLORES MAGÓN",	GOB. DEL EDO. DE MORELOS VS JUEZ 3RO. DE LO CIVIL DE 1RA. INSTANCIA DEL 1ER. DISTRITO JUDICIAL EN EL EDO. DE MOR Y EL ACTUARIO ADSCRITO ADSCRITO.	SE INTERPUSO RECURSO DE QUEJA, EL CUAL SE ENCUENTRA PENDIENTE DE RESOLUCIÓN. SE SUSPENDE EL PROCEDIMIENTO.	INDETERMINADO		
16. - 2288/2014- 8	JUICIO DE AMPARO	JUZGADO 1RO. DE DISTRITO NOTA:	LA EXPEDICIÓN DEL DOCUMENTO DONDE SE HACEN OBSERVACIONES AL DECRETO 1511 POR EL QUE SE CONCEDIÓ PENSIÓN POR CESANTÍA EN EDAD AVANZADA ASUNTOS CONCLUIDOS A FAVOR DE GOBIERNO DEL ESTADO, RADICADOS EN EL AREA DE ASUNTOS CONSTITUCIONALES Y AMPARO, MISMO QUE SE DARÁN DE BAJA EN ASUNTOS COMO PASIVOS CONTINGENTES	JESÚS ANTONIO TALLABS ORTEGA VS GOBERNADOR DEL EDO. DE MOR. Y OTRAS	EL DÍA 15/10/ 2014, SE VENCE EL TERMINO PARA RENDIR EL INFORME JUSTIFICADO	INDETERMINADO		

RELACION DE DEMANDAS								
Numero de expediente	Tipo de Juicio	Autoridad ante la que se gestiona	Acción intentada	Partes	Estado procesal	Monto demandado o generado	Fecha de la demanda	Observaciones
1961/2012-I	JUICIO DE AMPARO	JUZGADO 7° DE DISTRITO EN EL EDO.	LA AFECTACIÓN DE SU PROPIEDAD PARA LA CONSTRUCCIÓN DE LA CARRETERA FEDERAL 138 CUERNAVACA-CUAUTLA EL TRAMO CORRESPONDIENTE AL LIBRAMIENTO DE YAUTEPEC, MORELOS ASÍ COMO LA CONSTRUCCIÓN DEL PASEO TLAHUICA.	JESUS OROZCO GONZALEZ VS STRIO. Y DELEGACIÓN DE LA STRIA DE COMUNICACIONES Y TRASPORTES EN EL EDO., GOBERNADOR DEL EDO., STRIO. DE OBRAS DEL EDO. Y OTROS.	CONCLUIDO SE SOBRESEYO EN EL JUICIO CON LO CUAL, EL GOBIERNO DEL ESTADO OBTUVO A FAVOR EL JUICIO CONSTITUCIONAL. EL QUEJOSO NO INTERPUSO RECURSO DE REVISIÓN.	INDETERMINADO	05/12/2012	
1169/2011-IV	JUICIO DE AMPARO	JUZGADO 3 DE DISTRITO	A) OMISIÓN DE INFORMAR A LOS AHORA QUEJOSOS DE LA VENTA DE LOS TERRENOS EXPROPIADOS PARA DAR CUMPLIMIENTO A LOS PAGOS Y APOYOS CONVENIDOS. B) OMISIÓN DE INFORMAR POR PARTE DE LA RESPONSABLE DE LA EXTINCIÓN DEL CONTRATO DE FIDEICOMISO DE INVERSIÓN, ADMINISTRACIÓN Y TRASLATIVO DE DOMINIO QUE CELEBRAN COMO FIDEICOMITENTE Y FIDEICOMISARIO EL GOB. DEL EDO. Y EL BANCO NACIONAL DE OBRAS Y SERVICIOS PÚBLICOS COMO FIDUCIARIO; INCUMPLIMIENTO A LOS QUEJOSOS. Y OTROS.	ACOSTA MARIAS MARIO Y OTROS. NÚCLEO AGRARIO COMUNAL DEL POBLADO DE EMILIANO ZAPATA, EMILIANO ZAPATA (CENTRAL DE ABASTOS) VS GOBERNADOR DEL EDO.	CONCLUIDO SE DECRETO EL SOBRESEIMIENTO. LA PARTE QUEJOSA INTERPUSO RECURSO DE REVISIÓN. SE CONFIRMO LA SENTENCIA RECURRIDA	INDETERMINADO	14/11/2011	



RELACION DE DEMANDAS								
Numero de expediente	Tipo de Juicio	Autoridad ante la que se gestiona	Acción intentada	Partes	Estado procesal	Monto demandado o generado	Fecha de la demanda	Observaciones
FUENTE: CONSEJERIA JURIDICA DEL PODER EJECUTIVO DEL GOBIERNO DEL ESTADO LIBRE Y SOBERANO DE MORELOS / DIRECCIÓN GENERAL DE ASUNTOS CONTENCIOSOS.								
1.- 30/2000	Ordinario Civil.	Juzgado 3° Civil, Primera Secretaría.	Restitución de la cantidad de dinero que pagó el comprador.	Cornelio Olmos Olascoaga vs. Gobierno del Edo.	Por resolución de 2703/2012, se condenó a Gobierno del Estado, a el pago de \$2,076,400.00 así como interés legal.	\$2,076,400.00 como suerte principal, \$2,398,242.00 intereses legales de 12 años 10 meses \$311,460.00 gastos y costas arrojando un total de \$ 4,786,102.00	22/06/1905	NOTA: Pendiente de resolver incidente de gastos y costas en Segunda Instancia, en virtud de existir apelación.
2.- 181/2012	Especial de Arrendamiento.	Juzgado 4° Civil de Primera Instancia. 2da. Secretaría.	a) Rescisión por falta de pago del contrato privado de arrendamiento de fecha 31/01/2011. b) Desocupación y la entrega real, material y jurídica del bien inmueble arrendado. c) Pago del importe de las pensiones rentísticas a partir del mes de enero, febrero, marzo, abril de 2012, así como las que se sigan venciendo. d) El pago de los servicios de agua, energía eléctrica, teléfono y vigilancia y el pago de gastos y costas.	Pedro Hernández Velázquez vs. Poder Ejecutivo del Edo. y/os.	Por resolución definitiva de 1/04/2013, se condenó al Poder ejecutivo, representado por el Procurador General de Justicia, Coordinación General de Administración y Sistemas de la Procuraduría General de Justicia del Edo. y Dir. Gral. de Adquisiciones y Patrimonio del Gobierno del Edo., al pago de las pensiones rentísticas vencidas y no pagadas, a partir del mes de enero del 2012, a razón de \$65,763.32 más los que se sigan venciendo hasta la total desocupación y entrega del bien inmueble arrendado, LAS CUALES YA FUERON PAGADAS POR PROCURADURIA DE JUSTICIA. Esta pendiente el pago de la condena de los servicios de agua, energía eléctrica, teléfono y vigilancia, a partir del mes de enero del 2012 y los que se sigan generando.		28/05/2012	pendiente por parte del actor presentar planilla de liquidación ante el Juzgado de pago de servicios (agua, luz, teléfono, etc.)

RELACION DE DEMANDAS

Numero de expediente	Tipo de Juicio	Autoridad ante la que se gestiona	Acción intentada	Partes	Estado procesal	Monto demandado o generado	Fecha de la demanda	Observaciones
3.- Toca Civil Núm 1624/12 del Exp Civil 402/10-1	Especial de Arrendamiento de Inmuebles.	Juzgado 2º civil 1ª Secretaría.	a) Rescisión del contrato privado de arrendamiento por falta de pago de servicios pactados. b) La desocupación y entrega real, material y física que se haga al actor respecto del bien inmueble objeto del juicio. El pago de los servicios de agua, energía eléctrica y teléfono. El pago correspondiente por mantenimiento conservación y vigilancia del inmueble arrendado. El pago de gastos y costas.	Pedro Hernández Velázquez Vs. Poder Ejecutivo del Gobierno del Edo., a través de la Procuraduría General de Justicia del Edo.	Por medio de sentencia definitiva de 28/09/2012, se condenó al pago de servicios de luz, teléfono, mantenimiento, conservación y vigilancia, a partir del mes de mayo del 2008 y los que se sigan generando hasta la desocupación total del inmueble, y al pago de gastos y costas. Se presentó recurso de Apelación a la sentencia el 9/08/2012 Pendiente de resolver Juicio de Amparo.	\$1,931,022.73 pago de servicios de luz, teléfono, agua potable, administración, mantenimiento, conservación y vigilancia a partir del mes de mayo del 2008 y hasta diciembre del 2011.	10/08/2010	El actor presentó planilla de gastos, lo cual ya se contestó, dándole vista para que conteste dentro del término de 3 días (08/oct/2014)
4.- 39/2013-IV	Ordinario Civil.	Juzgado Tercero de Distrito del Décimo Octavo Circuito con Sede en Cuernavaca	Daños patrimoniales morales; por haber permanecido injustamente por más de trece años privado de su libertad.	Joaquín Enrique Audi Porcal vs Gobierno del Estado de Morelos, Poder Judicial del Estado de Morelos y/os.	Pendiente de notificación personal y correr traslado con las copias correspondientes; para estar en condiciones de contestar la demanda.	\$ 90'000,000.00 mas intereses -9% anual, mas gastos y costas hasta 20% de condena, más lo que determine el juez por daño moral.	31/03/2014	
5.- 22/2011	ord. civil	Juzgado 9 no. Civil de Primera Instancia del Primer Distrito	Daño moral, daños y perjuicios; intereses de salarios no percibidos y publicaciones en periodicos, mas gastos y costas	Manilio Fabio Molina Astudillo VS Gobierno del Estado y el IEBEM	Se condeno a Gobierno del Estado a \$150,000, reparación de daño a cuantificar y a gastos y costas a cuantificar, por lo que ambas partes apelaron a la sentencia de Primera Instancia.	\$150,000.00 (daños y perjuicios, daño Moral a cuantificar en ejecución ejecución de sentencia, indemnización e intereses de salarios no pagados, publicaciones en medios informativos	14/05/2014.	



RELACION DE DEMANDAS

Numero de expediente	Tipo de Juicio	Autoridad ante la que se gestiona	Acción intentada	Partes	Estado procesal	Monto demandado o generado	Fecha de la demanda	Observaciones
6.- 110/2010-1	ord civil	Juzgado 1ro. Civil de Primera Instancia del Primer Distrito Judicial.	Pago de la cantidad que resulte por concepto de daños, el pago de perjuicios, el pago de una indemnización compensatoria, el pago de un interés moratorio anual, el pago de gastos y costas.	Consuelo Orihuela Hernández, Ascención Adriana Jayer, María Guadalupe Jayer, Rogelio Jayer Gómez, Alejandro Jayer Orihuela y Eduardo Jayer Orihuela	Se encuentra en período de pruebas y alegatos, continuación de audiencia de pruebas y alegatos el día 14 de octubre de 2014 a las 09:30 horas.	\$ 19175,770.48 por ingresos que se dejaron de percibir desde el mes de noviembre a diciembre 2005, Enero a Diciembre de 2006, Enero a Diciembre 2007, Enero a Diciembre 2008 y Enero a Agosto 2009.	05/03/2010	
7.- 298/2014	Medios preparatorios a juicio ejecutivo mercantil	Juzgado 4to. Civil de Primera Instancia del Primer Distrito Judicial	El reconocimiento del adeudo por la cantidad de \$403,527.00. Reconocimiento del documento de requerimiento de pago de las notas de remisión desde el 18 de octubre año 2003 al 23 de diciembre del año 2013.	Karina Dianely Medina Villalba vs Poder Ejecutivo del Estado y Departamento de Suministros del Gobierno del Edo.	Audiencia para llevar a cabo la confesional Judicial a cargo del apoderado del Gobierno del Estado, mediante el pliego de posiciones, señalada para el día 7 de noviembre del 2014 a las 09:30 horas.	El reconocimiento del adeudo por la cantidad de \$403,527.00,	21/08/2014	Audiencia señalada para el día 07 de noviembre del 2014 a las 09:30 horas.
8.- 285/2008	ord. civil	Juzgado 2do. Civil de Primera Instancia del 1er. Distrito Judicial	a) El pago de daños tasados en la cantidad de \$223,500.00, causados materialmente al inmueble propiedad del actor, b) El pago de Daños, tasados en la cantidad de \$100,000.00 derivados de la pena convencional. El pago de perjuicios tasados en la cantidad de \$250,000.00 que derivan de haberse disuelto el trato que previamente los daños causados al inmueble del actor. c) El pago de perjuicios tasados en la cantidad de \$3,000.00 mensuales que es por monto de la renta mensual que el actor esta dejando de percibir. el pago de gastos y costas.	Cesar Abraham Flores Castro y/o Gobierno del Edo de, Sria. de Desarrollo urbano y Obras Públicas, Ayuntamiento Constitucional Municipal de Cuernavaca Morelos,	Amparo Directo en contra de la Resolución de fecha 27/01/2014 en la cual en el punto resolutivo tercero se absuelve a la parte demandada Gobierno del Edo. y/os de las prestaciones reclamadas en el presente asunto, confirmando dicha resolución en Segunda Instancia por lo que esta pendiente de dar contestación al Juicio de Amparo No. 18/2014	\$573,500 mas \$3,000.00 mensuales por concepto de renta que dejó de percibir el actor sin cuantificar	05/11/2008	

RELACION DE DEMANDAS								
Numero de expediente	Tipo de Juicio	Autoridad ante la que se gestiona	Acción intentada	Partes	Estado procesal	Monto demandado o generado	Fecha de la demanda	Observaciones
AREA MULTIDISCIPLINARIA								
1.- TCA/1s/771/06	Contencioso Administrativo.	Tribunal de lo Contencioso Administrativo.	La nulidad del acuerdo de fecha 3 de julio de 2006, por el que derogan diversas disposiciones del Reglamento de Transporte del Estado de Morelos; el acuerdo por el que se emite la convocatoria para el otorgamiento de concesiones para prestar el servicio público de transporte sin itinerario fijo en diversos municipios del Estado de Morelos publicado en el Periódico Oficial "Tierra y Libertad" de fecha 5/07/2006.	Elva Ríos Gutiérrez, Miguel Rojas López y José Pantoja Rangel Vs. Secretario General de Gobierno.	Se ordeno emplazar a los terceros perjudicados en la Región Centro: 1942 Región Oriente: 437 Región Sur: 707 Total de concesiones 3086. Actualmente se continúa emplazando a los terceros perjudicados.	Por el momento no es posible cuantificar el monto del asunto por las características del mismo.	25/08/06	CONTINUA EL PROCESO (EMPLAZAMIENTO O TERCEROS)
2.- TCA/2s/228/2014	Contencioso Administrativo.	Tribunal de lo Contencioso Administrativo.	LA OMISIÓN DE DAR CONTESTACIÓN A NUESTROS ESCRITOS PRESENTADOS EN FECHA 20 DE MARZO DE LA 2014, ANTE LA OFICIALÍA DE PARTES DE LA AUTORIDADES DEMANDADAS. VETERANOS		Se ratificaron pruebas	Por el momento no es posible cuantificar el monto del asunto por las características del mismo.		CONTINUA EL PROCESO
3. Documento de Control 100562DL00094 de fecha 8 de marzo 2013	Fiscal.	Administrador Local de Servicios al Contribuyente de Cuernavaca, dependiente de la Administración General de Recaudación.	REQUERIMIENTO al contribuyente GOBIERNO DEL ESTADO DE MORELOS, con Registro Federal de Contribuyentes GEM720601TW9, de la información y documentación que concierne al cumplimiento de la (s) obligación (es) que refleje la declaración informativa del ejercicio 2012 de retenciones de ISR por sueldos y salarios e ingresos asimilados a salarios.	Administración General de Recaudación Y Gobierno del Estado de Morelos.	En trámite con fecha 08/04/2013 se puso de conocimiento el acuse de aceptación informativa múltiple con folio de recepción 54475950.	Por el momento no es posible cuantificar el monto del asunto por las características del mismo.	13/03/13	Se pago multa impuesta por el SAT



RELACION DE DEMANDAS

Numero de expediente	Tipo de Juicio	Autoridad ante la que se gestiona	Acción intentada	Partes	Estado procesal	Monto demandado o generado	Fecha de la demanda	Observaciones
4.- Documento de control número 150564A636 9505 de fecha 15 de abril del año 2014.	Fiscal.	Administrador Local de Servicios al Contribuyente de Cuernavaca, dependiente de la Administración General de Recaudación.	REQUERIMIENTO al contribuyente GOBIERNO DEL ESTADO DE MORELOS, con Registro Federal de Contribuyentes GEM720601TW9, de la información y documentación que concierne al cumplimiento de la (s) obligación (es) que refleje la declaración informativa del ejercicio 2013 de retenciones de ISR por sueldos y salarios e ingresos asimilados a salarios.	Administración General de Recaudación Y Gobierno del Estado de Morelos.		Por el momento no es posible cuantificar el monto del asunto por las características del mismo.	09/06/2014	Se pago Multa impuesta por el SAT
5.- TUA 384/2010.	Agrario.	Tribunal Unitario Agrario Distrito 18 Cuernavaca, Morelos.	La RESTITUCIÓN de la parcela ejidal identificada con el número 145 z-1 p-2 del núcleo agrario "Acatlipa", Municipio de Temixco Morelos y el pago de rentas devengadas entre otras prestaciones.	Gloria García Chavarría esposa del Ejidatario Apolonio Rosas Quevedo Vs. Gobierno del Estado de Morelos y Secretaría de Seguridad Pública	En trámite se ordena reponer el procedimiento por el Tribunal Superior Agrario, en trámite.	La cantidad de \$224,000.00 multiplicado por el número de meses que transcurran desde el día 1° de enero del año 2008 a la fecha que sea entregada la posesión legal y material; El pago de intereses moratorios legales, calculados por cada una de las rentas que se adeudan por la ilegal ocupación de la parcela.	10/02//2010	Con fecha 27 de septiembre de 2014, se puso a la vista el Decreto por el que se expropia por causa de utilidad pública una superficie de 1-19-53.13 hectáreas del poblado de "ACATLIPA", Mpio. de Temixco, Mor., Diario Oficial de la Federación Tomo DCCXXXII Núm. 19 México, D.F., jueves 25 de sep de 2014.

RELACION DE DEMANDAS								
Numero de expediente	Tipo de Juicio	Autoridad ante la que se gestiona	Acción intentada	Partes	Estado procesal	Monto demandado o generado	Fecha de la demanda	Observaciones
6- TUA 7/2011	Agrario.	Tribunal Unitario Agrario Distrito 18 Cuernavaca, Morelos.	La REVERSIÓN total de la porción de tierra expropiada que se compone de una superficie de 8-10-52 hectáreas de temporal de uso común de terrenos del ejido "Santa María Ahuacatitlán", por no haberse destinado a la ocupación de la causa de utilidad pública invocada en el decreto de fecha 24 de septiembre del año 2004... La incorporación del bien inmueble al patrimonio a favor del FIFONAFE... Se ordena la entrega del inmueble al FIFONAFE... La declaración de nulidad de actos y documentos que se hayan realizado con posterioridad a la publicación del decreto presidencial de fecha 24 de septiembre del año 2004... La cancelación de la inscripción en el Registro Agrario Nacional y en el Registro Público de la Propiedad correspondiente... La inscripción del decreto expropiatorio a favor del FIFONAFE en caso de que no haya sido inscrito...	Fideicomiso Fondo Nacional de Fomento Ejidal Vs. Gobierno del Estado de Morelos Terceros Interesados Loma de Tecolote	Juicio de Amparo Directo promovido por los Terceros Interesados/ En trámite.	Fluctuaría alrededor de \$8,483,633.41 a precio actualizado.	23/02/2011	VIA DE CUMPLIMIENTO de devolución de la tierra expropiada por no cumplirse en tiempo y forma con el fin de la expropiación

RELACION DE DEMANDAS

Numero de expediente	Tipo de Juicio	Autoridad ante la que se gestiona	Acción intentada	Partes	Estado procesal	Monto demandado o generado	Fecha de la demanda	Observaciones
7.- TUA 370/2011	Agrario.	Tribunal Unitario Agrario Distrito 18 Cuernavaca, Morelos.	1.- LA RESTITUCIÓN DE PREDIO EJIDAL A FAVOR DEL EJIDO DE SANTA MARIA AHUACATITLÁN. Que ese H. Tribunal Unitario Agrario, resuelva la procedencia de la restitución a favor del Ejido de Santa María Ahuacatitlán, sobre predios de tres trazas carreteras; Tramo 1, de 4, 937 metros lineales; Tramo 2, de 1,986 metros lineales; Tramo 3, 1,873.00 metros lineales, con una amplitud mínima absoluta de veinte metros a cada lado del eje del camino, que arroja una superficie aproximada de 37-28-80 hectáreas, lo que se precisará mediante la prueba pericial en materia de topografía que se ofrece desde este momento. 2.- EL MEJOR DERECHO PARA POSEER EL BIEN INMUEBLE EN CONFLICTO.- La declaración por este H. Tribunal Unitario Agrario, de que el del Ejido de Santa María Ahuacatitlán, tiene el mejor derecho para poseer el inmueble citado en la prestación anterior, por ser la propietaria legal del mismo, ya que no existe Decreto Presidencial que haya expropiado esas tierras al Ejido.	COMISARIADO EJIDAL DEL EJIDO DE SANTA MARIA AHUACATITLÁN. Vs. Gobierno del Estado de Morelos y Secretaría de Obras Públicas	Juicio de Amparo Directo promovido por Gobierno del Estado de Morelos en contra de la resolución definitiva en la que se condena a un pago indemnizatorio con actualización por la vía de comunicación.	Por el momento no es posible cuantificar el monto del asunto por las características del mismo.	07/07/2014	En trámite el juicio de garantías que se formuló en contra de la resolución del Recurso de Revisión, el cual se encuentra en estado de resolución.
8.- TUA 356,357, 401, 403,404, 405 Y 406/2012.	Agrario.	Tribunal Unitario Agrario Distrito 49 Cuautla, Morelos.	Relativos al pago de indemnización por utilidad pública de apertura o construcción de carreteras de vías de comunicación "Libramiento CUAUTLA- CUERNAVACA"	Carlota Mendieta Gomez, Metecio Barrera Aguilar, Rubén Flores Polanco, Alberto Estrella Maldonado, Francisco Romero Ávila, María Irene Guevara Espejo. Vs. Gobierno del Edo.	En trámite, pendiente desahogo de audiencia de ley presentación de contestación de demanda.	Por el momento no es posible cuantificar el monto del asunto por las características del mismo.	20, y 21 de febrero; y 7 marzo del año 2013	Desahogo de Pruebas periciales

RELACION DE DEMANDAS

Numero de expediente	Tipo de Juicio	Autoridad ante la que se gestiona	Acción intentada	Partes	Estado procesal	Monto demandado o generado	Fecha de la demanda	Observaciones
AREA LABORAL								
1.- 01/21/2009	PARA RESOLUCIÓN	Tribunal Estatal de Conciliación y Arbitraje del Estado.	Reinstalación y demás prestación.	Sergio Perez Flores vs. Secretaria de Seguridad Pública	Laudo condenatorio el cual se liquidó mediante una resolución la cual el actor promovió amparo indirecto en contra de dicha resolución.	\$3,700,000.00	2009	Como defensa se ofreció renuncia voluntaria verbal del actor, la cual se acreditaria con los testigos los cuales manifestaron en el desahogo el desconocer dicha situación.
2.- 01/417/09	Laboral.	Tribunal Estatal de Conciliación y Arbitraje del Estado.	Reinstalación y demás prestación.	Esther Bahena Sotelo vs. Secretaria de Finanzas y Planeación	En Ejecución del Laudo condenatorio respecto de la condena economica	\$838,958.90	2009	No existe renuncia o procedimiento alguno instaurado a la actora.
3.- 01/111/02	Laboral	Tribunal Estatal de Conciliación y Arbitraje del Estado.	Reinstalación y demás prestación.	JUAN JOSÉ FLORES FLORES	DESAHOGO DE PRUEBAS	\$750,000.00	2002	No existe renuncia o procedimiento alguno instaurado a la actora.



MORELOS
PODER EJECUTIVO

GOBIERNO DEL ESTADO DE MORELOS
INFORME SOBRE PASIVOS CONTINGENTES
AL 30 DE SEPTIEMBRE DEL AÑO 2014

RELACION DE DEMANDAS								
Numero de expediente	Tipo de Juicio	Autoridad ante la que se gestiona	Acción intentada	Partes	Estado procesal	Monto demandado o generado	Fecha de la demanda	Observaciones
4.-01/486/07	Laboral	Tribunal Estatal de Conciliación y Arbitraje del Estado.	EL COMPLEMENTO DEL AGUINALDO EN 50 DÍAS A FAVOR DE LOS ACTORES	HILDA AVILA CARVAJAL Y OTROS	LAUDO CONDENATORIO, EN ESPERA DE QUE SE DICTE LA RESOLUCIÓN DEL INCIDENTE DE LIQUIDACIÓN	\$1,344,745.00	14/02/2005	La condena se realiza en base al decreto 876 publicado en el POEM de fecha 18/01/2006, número 4435. En el que el Gobierno del Edo. asume el compromiso presupuestal de cubrir a los trabajadores jubilados federalizados a percibir un aguinaldo que no deberá ser inferior a los 90 días de salario

RELACION DE DEMANDAS

Numero de expediente	Tipo de Juicio	Autoridad ante la que se gestiona	Acción intentada	Partes	Estado procesal	Monto demandado o generado	Fecha de la demanda	Observaciones
5.- 01/16/13	Juicio Ordinario Laboral.	Tribunal Estatal de Conciliación y Arbitraje.	Reinstalación y accesorias; así como diversas autónomas laborales.	Roberto García Beltrán vs. Gobierno del Estado (Consejería)	Amparo indirecto en revisión, radicado en el Quinto Tribunal Colegiado del Décimo Octavo Circuito. Mediante Acuerdo publicado el 8 de septiembre de 2014, el asunto "para efectos del artículo 92 de la Ley de Amparo, se turnará el asunto a la ponencia del Magistrado Alejandro Alfaro Rivera, en la inteligencia que este acuerdo surte los efectos de citación para sentencia a las partes".	Cálculo aproximado en base a los siguientes rubros: Salario mensual \$20,000 . Indemnización constitucional de 3 meses \$60,000 Salarios caídos \$120,000 20 días por año \$53,333 Prima de antigüedad \$6,000 Aguinaldo del año 2012 \$56,166 Vacaciones (segundo periodo 2012) \$5,799 Prima vacacional \$1,449 Salarios devengados 7 días \$4,666 Haciendo un total aproximado de \$307,413 Nota: No se incluyen horas extras demandadas y otros.	11/01/2013	El monto aproximado se trata de un cálculo preventivo en razón de que aún no se dicta laudo condenatorio en contra del Gobierno del Estado. Existiendo amplias posibilidades de obtener un laudo favorable, el próximo año 2015.

Notas a los Estados Financieros

h.1) Notas de Desglose

h.1.1) Información Contable

- 1) Notas al Estado de Situación Financiera.
- 2) Notas al Estado de Variación en la Hacienda Pública / Patrimonio.
- 3) Notas al Estado de Actividades.
- 4) Notas al Estado de Flujos de Efectivo.

NOTAS A LOS ESTADOS CONTABLES

Con el propósito de dar cumplimiento al Art. 46 y 49 de la Ley General de Contabilidad Gubernamental, se presentan en este apartado las siguientes notas a los estados contables en los rubros que así lo requieren teniendo presentes los postulados de revelación suficiente e importancia relativa, con la finalidad de que la información sea de mayor utilidad para los usuarios.

H.1) NOTAS DE DESGLOSE

H.1.1) Información Contable

- 1) Notas al Estado de Situación Financiera.
- 2) Notas al Estado de Variación en la Hacienda Pública / Patrimonio.
- 3) Notas al Estado de Actividades.
- 4) Notas al Estado de Flujos de Efectivo.

1) NOTAS AL ESTADO DE SITUACIÓN FINANCIERA

A SEPTIEMBRE DE 2014

ACTIVO		8,709,080	
<u>ACTIVO CIRCULANTE</u>		<u>4,032,489</u>	
EFFECTIVO Y EQUIVALENTES			
<u>CUENTAS</u>		TIPO	CLASIFICACION
1.1.1.2	BANCOS / TESORERÍA	2,462,869	
1.1.1.4	INVERSIONES TEMPORALES (HASTA TRES MESES)	127,892	
1.1.1.4.1	HSBC S.A.	-	
1.1.1.4.1.1	CTA. NO. 6336128700 INTERCUENTA	-	INVERSION A CORTO PLAZO
1.1.1.4.2	ACTINVER CASA DE BOLSA S.A.	18	
1.1.1.4.2.3	CTA. NO. 1003693 EST CONCENTRADORA	18	INVERSION A CORTO PLAZO
1.1.1.4.3	BANAMEX, S.A.	120,712	
1.1.1.4.3.1	CTA. NO. 71933591 INVERSIÓN ESTATAL	120,712	INVERSION A CORTO PLAZO
1.1.1.4.5	BANCA MIFEL, S.A.	7,162	
1.1.1.4.5.1	CTA. NO. 340049896 CHEQUES E INV. RECURSO ESTATAL	7,162	INVERSION A CORTO PLAZO
TOTAL: \$		2,590,761	
DERECHOS A RECIBIR EFFECTIVO O EQUIVALENTES			
<u>CUENTAS</u>			
1.1.2.2	CUENTAS POR COBRAR A CORTO PLAZO	26,646	
1.1.2.3	DEUDORES DIVERSOS POR COBRAR A CORTO PLAZO	959,792	
1.1.2.4	INGRESOS POR RECUPERAR A CORTO PLAZO	39,811	
1.1.2.4.1	IMPUESTOS SOBRE LOS INGRESOS	342	
1.1.2.4.3	IMPUESTO SOBRE LA PROD., EL CONSUMO Y LAS TRANSACCIONES	1,346	
1.1.2.4.5	IMPUESTO SOBRE NÓMINA Y ASIMILABLES	12,689	
1.1.2.4.7	ACCESORIOS DE IMPUESTOS	46	
1.1.2.4.8	OTROS IMPUESTOS	4,375	
1.1.2.4.9	IMPUESTOS NO COMPRENDIDOS EN LAS FRACC. DE LEY DE ING.	21	
1.1.2.4.13	DERECHOS POR PRESTACIÓN DE SERVICIOS	17,033	
1.1.2.4.14	OTROS DERECHOS	61	
1.1.2.4.15	ACCESORIOS DE DERECHOS	542	
1.1.2.4.17	PRODUCTOS DE TIPO CORRIENTE	2,106	
1.1.2.4.19	APROVECHAMIENTOS DE TIPO CORRIENTE	770	
1.1.2.4.23	ACCESORIOS DE APROVECHAMIENTOS	58	
1.1.2.4.24	OTROS APROVECHAMIENTOS	9	
1.1.2.4.29	CONSEJO NACIONAL PARA LA CULTURA Y LAS ARTES	413	
1.1.2.5	DEUDORES POR ANTICIPOS DE TESORERÍA A CORTO PLAZO	172,821	
1.1.2.9	OTROS DERECHOS A RECIBIR EFFECTIVO O EQUIVALENTES A C.P.	1,033	
TOTAL: \$		1,200,103	
DERECHOS A RECIBIR BIENES O SERVICIOS			
<u>CUENTAS</u>			
1.1.3.2	ANTICIPO A PROV. POR ADQ. DE BIENES INMUEBLES Y MUEBLES	3,928	
1.1.3.4	ANTICIPO A CONTRATISTAS POR OBRAS PÚBLICAS A CORTO PLAZO	237,697	
TOTAL: \$		241,625	

1) NOTAS AL ESTADO DE SITUACIÓN FINANCIERA

A SEPTIEMBRE DE 2014

ACTIVO NO CIRCULANTE

4,676,591

INVERSIONES FINANCIERAS A LARGO PLAZO

CUENTAS

1.2.1.3 FIDEICOMISOS, MANDATOS Y CONTRATOS ANÁLOGOS	188,583
1.2.1.3.1 FIDEICOMISOS, MANDATOS Y CONTRATOS ANÁLOGOS	188,583
1.2.1.3.1.1 F-SANTANDER NO. 112288 PARTICIPACIONES	42,334
1.2.1.3.1.2 F-DEUTSCHE BANK NO. 1430 CTA. 70005245115	10
1.2.1.3.1.3 F-DEUTSCHE BANK NO. 1430 CTA. 70005421568	10
1.2.1.3.1.4 F-DEUTSCHE BANK NO. 1430 CTA. 70005245107	17
1.2.1.3.1.5 F-BANOBAS NO. 2188 FONDO METROPOLITANO	69,695
1.2.1.3.1.6 F/ACTINVER No. 527 FONDO METROPOLITANO CUAUTLA	24,063
1.2.1.3.1.7 F-15378-12-269 BAJIO SA FAFEF FAISM Y FISE	6,335
1.2.1.3.1.8 CIBANCO SA FIDEICOMISO CIB/539 CTA 669830	46,119
1.2.1.4 PARTICIPACIONES Y APORTACIONES DE CAPITAL	6,818
1.2.1.4.2 PARTICIPACIONES Y APORTACIONES DE CAPITAL A LARGO PLAZO	6,818
1.2.1.4.2.1 ACCIONES Y PART. DE CAPITAL EN EL SECTOR PRIVADO	6,818
TOTAL: \$	195,401

BIENES INMUEBLES, INFRAESTRUCTURA Y CONSTRUCCIONES EN PROCESO

CUENTAS

1.2.3.1 TERRENOS	237,480
1.2.3.5 CONSTRUCCIONES EN PROCESO EN BIENES DE DOMINIO PÚBLICO	1,269,262
1.2.3.6 CONSTRUCCIONES EN PROCESO EN BIENES PROPIOS	1,144,306
1.2.3.9 OTROS BIENES INMUEBLES	250,166
TOTAL: \$	2,901,214

BIENES MUEBLES

CUENTAS

1.2.4.1 MOBILIARIO Y EQUIPO DE ADMINISTRACIÓN	273,117
1.2.4.2 MOBILIARIO Y EQUIPO EDUCACIONAL Y RECREATIVO	21,519
1.2.4.3 EQUIPO E INSTRUMENTAL MÉDICO Y DE LABORATORIO	130,300
1.2.4.4 EQUIPO DE TRANSPORTE	388,690
1.2.4.5 EQUIPO DE DEFENSA Y SEGURIDAD	49,899
1.2.4.6 MAQUINARIA, OTROS EQUIPOS Y HERRAMIENTAS	354,130
1.2.4.7 COLECCIONES, OBRAS DE ARTE Y OBJETOS VALIOSOS	2,273
1.2.4.8 ACTIVOS BIOLÓGICOS	909
TOTAL: \$	1,220,837

ACTIVOS INTANGIBLES

CUENTAS

1.2.5.1 SOFTWARE	53,877
1.2.5.2 PATENTES, MARCAS Y DERECHOS	7
1.2.5.3 CONCESIONES Y FRANQUICIAS	145
1.2.5.4 LICENCIAS	3,485
1.2.5.9 OTROS ACTIVOS INTANGIBLES	1,619
TOTAL: \$	59,133

ACTIVOS DIFERIDOS

CUENTAS

1.2.7.1 ESTUDIOS, FORMULACIÓN Y EVALUACIÓN DE PROYECTOS	300,006
TOTAL: \$	300,006

1) NOTAS AL ESTADO DE SITUACIÓN FINANCIERA

A SEPTIEMBRE DE 2014

PASIVO		8,942,711
<i>PASIVO CIRCULANTE</i>		4,106,581
CUENTAS POR PAGAR A CORTO PLAZO		
<u>CUENTAS</u>		
2.1.1.1	SERVICIOS PERSONALES POR PAGAR A CORTO PLAZO	23,201
2.1.1.2	PROVEEDORES POR PAGAR A CORTO PLAZO	699,723
2.1.1.3	CONTRATISTAS POR OBRAS PÚBLICAS POR PAGAR A CORTO PLAZO	226,010
2.1.1.4	PARTICIPACIONES Y APORTACIONES POR PAGAR A CORTO PLAZO	341,584
2.1.1.5	TRANSFERENCIAS OTORGADAS A PAGAR A CORTO PLAZO	792,689
2.1.1.6	INTERESES, COMISIONES Y OTROS GASTOS DE LA DEUDA PÚBLICA	5
2.1.1.7	RETENCIONES Y CONTRIBUCIONES POR PAGAR A CORTO PLAZO	94,512
2.1.1.8	DEVOLUCIONES DE LA LEY DE INGRESOS POR PAGAR A CORTO PLAZO	119,867
2.1.1.9	OTRAS CUENTAS POR PAGAR A CORTO PLAZO	1,705,812
	TOTAL: \$	4,003,403
PORCIÓN A CORTO PLAZO DE LA DEUDA PÚBLICA A LARGO PLAZO		
<u>CUENTAS</u>		
2.1.3.1	PORCIÓN A CORTO PLAZO DE LA DEUDA PÚBLICA INTERNA	60,638
	TOTAL: \$	60,638
FONDOS Y BIENES DE TERCEROS EN GARANTÍA Y/O ADMINISTRACIÓN A C.P.		
<u>CUENTAS</u>		
2.1.6.1	FONDOS EN GARANTÍA A CORTO PLAZO	42,540
	TOTAL: \$	42,540
<i>PASIVO NO CIRCULANTE</i>		4,836,130
DEUDA PÚBLICA A LARGO PLAZO		
<u>CUENTAS</u>		
2.2.3.3	PRESTAMOS DE LA DEUDA PÚBLICA INTERNA POR PAGAR A LARGO PLAZO	4,827,182
	TOTAL: \$	4,827,182
PASIVOS DIFERIDOS A LARGO PLAZO		
<u>CUENTAS</u>		
2.2.4.9	OTROS PASIVOS DIFERIDOS A LARGO PLAZO	8,948
	TOTAL: \$	8,948

2) NOTAS AL ESTADO DE VARIACIÓN EN LA HACIENDA PÚBLICA/PATRIMONIO		A SEPTIEMBRE DE 2014
HACIENDA PÚBLICA / PATRIMONIO		3,148,708
<i>HACIENDA PÚBLICA / PATRIMONIO CONTRIBUIDO</i>		<i>(1,035,911)</i>
APORTACIONES		
CUENTAS		
3.1.1.1	AUMENTOS Y/O DISMINUCIONES AL PATRIMONIO	(150,000)
3.1.1.2	PATRIMONIO ESTATAL	(885,911)
TOTAL: \$		(1,035,911)
<i>HACIENDA PÚBLICA / PATRIMONIO GENERADO</i>		<i>4,184,619</i>
RESULTADOS DE EJERCICIOS ANTERIORES		
CUENTAS		
3.2.2.1	ADMINISTRACIONES ANTERIORES	(28,745)
3.2.2.2	EJERCICIO 1994	(40,045)
3.2.2.3	EJERCICIO 1995	243,885
3.2.2.4	EJERCICIO 1996	153,507
3.2.2.5	EJERCICIO 1997	12,233
3.2.2.6	EJERCICIO 1998	(2,203)
3.2.2.7	EJERCICIO 1999	(96,768)
3.2.2.8	EJERCICIO 2000	(10,963)
3.2.2.9	EJERCICIO 2001	26,108
3.2.2.10	EJERCICIO 2002	126,383
3.2.2.11	EJERCICIO 2003	220,260
3.2.2.12	EJERCICIO 2004	(89,682)
3.2.2.13	EJERCICIO 2005	62,204
3.2.2.14	EJERCICIO 2006	(171,951)
3.2.2.15	EJERCICIO 2007	(182,577)
3.2.2.16	EJERCICIO 2008	(150,251)
3.2.2.17	EJERCICIO 2009	(93,193)
3.2.2.18	EJERCICIO 2010	(19,612)
3.2.2.19	EJERCICIO 2011	1,460,452
3.2.2.20	EJERCICIO 2012	1,202,183
3.2.2.21	EJERCICIO 2013	1,400,219
TOTAL: \$		4,021,444
RECTIFICACIONES DE RESULTADOS DE EJERCICIOS ANTERIORES		
CUENTAS		
3.2.5.1	CAMBIOS EN POLÍTICAS CONTABLES	163,175
TOTAL: \$		163,175

3) NOTAS AL ESTADO DE ACTIVIDADES

A SEPTIEMBRE DE 2014

INGRESOS Y OTROS BENEFICIOS (18,107,601)

INGRESOS DE GESTIÓN (1,548,235)

IMPUESTOS

CUENTAS

4.1.1.1	IMPUESTOS SOBRE LOS INGRESOS	(6,064)
4.1.1.3	IMPUESTO SOBRE LA PRODUCCIÓN, EL CONSUMO Y LAS TRANS.	(26,785)
4.1.1.5	IMPUESTOS SOBRE NÓMINAS Y ASIMILABLES	(394,039)
4.1.1.7	ACCESORIOS DE IMPUESTOS	(4,451)
4.1.1.9	OTROS IMPUESTOS	(110,541)
	TOTAL: \$	(541,880)

CONTRIBUCIONES DE MEJORAS

CUENTAS

4.1.3.1	CONTRIBUCIONES DE MEJORAS POR OBRAS PÚBLICAS	(93,876)
	TOTAL: \$	(93,876)

DERECHOS

CUENTAS

4.1.4.3	DERECHOS POR PRESTACIÓN DE SERVICIOS	(409,893)
4.1.4.4	ACCESORIOS DE DERECHOS	(16,633)
4.1.4.9	OTROS DERECHOS	(1,063)
	TOTAL: \$	(427,589)

PRODUCTOS DE TIPO CORRIENTE

CUENTAS

4.1.5.1	PRODUCTOS DERIV. DEL USO Y APROV. DE BIENES NO SUJETOS A REG. DE DOM. PUB.	(51,406)
4.1.5.9	OTROS PRODUCTOS QUE GENERAN INGRESOS CORRIENTES	(17,140)
	TOTAL: \$	(68,546)

APROVECHAMIENTOS DE TIPO CORRIENTE

CUENTAS

4.1.6.1	INCENTIVOS DERIVADOS DE LA COLABORACIÓN FISCAL	(329)
4.1.6.2	MULTAS	(7,768)
4.1.6.3	INDEMNIZACIONES	(492)
4.1.6.4	REINTEGROS	4,645
4.1.6.6	APROV. POR PARTICIPACIONES DERIV. DE LA APLICACIÓN DE LEYES	(1,103)
4.1.6.8	ACCESORIOS DE APROVECHAMIENTOS	(1,720)
4.1.6.9	OTROS APROVECHAMIENTOS	(6,626)
	TOTAL: \$	(13,393)

INGRESOS POR VENTA DE BIENES Y SERVICIOS

4.1.7.3	INGRESOS POR VENTA DE BIENES Y SERVICIOS DE ORG.	(391,347)
4.1.7.4	INGRESOS DE OPERACIÓN DE ENTIDADES PARAESTATALES	(11,097)
	TOTAL: \$	(402,444)

3) NOTAS AL ESTADO DE ACTIVIDADES

A SEPTIEMBRE DE 2014

INGRESOS NO COMPRENDIDOS EN LAS FRACCIONES DE LA LEY DE INGRESOS

4.1.9.1	IMPUESTOS NO COMPRENDIDOS EN LAS FRACCIONES DE LA LEY DE INGRESOS	(507)
	TOTAL: \$	(507)

PARTICIPACIONES, APORT., TRANSF., ASIG., SUBSIDIOS Y OTRAS AYUDAS (16,553,250)

PARTICIPACIONES Y APORTACIONES

CUENTAS

4.2.1.1	PARTICIPACIONES	(6,229,114)
4.2.1.2	APORTACIONES	(6,798,328)
4.2.1.3	CONVENIOS	(3,525,808)
	TOTAL: \$	(16,553,250)

OTROS INGRESOS Y BENEFICIOS (6,116)

OTROS INGRESOS Y BENEFICIOS VARIOS

CUENTAS

4.3.9.9	OTROS INGRESOS Y BENEFICIOS VARIOS	(6,116)
	TOTAL: \$	(6,116)

3) NOTAS AL ESTADO DE ACTIVIDADES

A SEPTIEMBRE DE 2014

GASTOS Y OTRAS PÉRDIDAS 15,192,524

GASTOS DE FUNCIONAMIENTO 1,723,046

SERVICIOS PERSONALES

CUENTAS

5.1.1.1	REMUNERACIONES AL PERSONAL DE CARÁCTER PERMANENTE	453,190
5.1.1.2	REMUNERACIONES AL PERSONAL DE CARÁCTER TRANSITORIO	29,465
5.1.1.3	REMUNERACIONES ADICIONALES Y ESPECIALES	158,811
5.1.1.4	SEGURIDAD SOCIAL	141,043
5.1.1.5	OTRAS PRESTACIONES SOCIALES Y ECONÓMICAS	214,148
5.1.1.6	PAGO DE ESTÍMULOS A SERVIDORES PÚBLICOS	983

TOTAL: \$ 997,640

MATERIALES Y SUMINISTROS

CUENTAS

5.1.2.1	MATERIALES DE ADMÓN., EMISIÓN DE DOCTOS. Y ART. OFICIALES	33,663
5.1.2.2	ALIMENTOS Y UTENSILIOS	75,678
5.1.2.3	MATERIAS PRIMAS Y MATERIALES DE PRODUCCIÓN Y COMERCIO	107
5.1.2.4	MATERIALES Y ARTÍCULOS DE CONSTRUCCIÓN Y DE REPARACIÓN	9,349
5.1.2.5	PRODUCTOS QUÍMICOS, FARMACÉUTICOS Y DE LABORATORIO	2,886
5.1.2.6	COMBUSTIBLES, LUBRICANTES Y ADITIVOS	70,933
5.1.2.7	VESTUARIO, BLANCOS, PRENDAS DE PROT. Y ART. DEPORTIVOS	7,451
5.1.2.8	MATERIALES Y SUMINISTROS PARA SEGURIDAD	12,323
5.1.2.9	HERRAMIENTAS, REFACCIONES Y ACCESORIOS MENORES	19,274

TOTAL: \$ 231,664

SERVICIOS GENERALES

CUENTAS

5.1.3.1	SERVICIOS BÁSICOS	50,423
5.1.3.2	SERVICIOS DE ARRENDAMIENTO	36,658
5.1.3.3	SERVICIOS PROF., CIENTÍFICOS, TÉCNICOS Y OTROS SERVICIOS	81,178
5.1.3.4	SERVICIOS FINANCIEROS, BANCARIOS Y COMERCIALES	39,404
5.1.3.5	SERVICIOS DE INST., REPARACIÓN, MANTTO. Y CONSERVACIÓN	41,604
5.1.3.6	SERVICIOS DE COMUNICACIÓN SOCIAL Y PUBLICIDAD	193,666
5.1.3.7	SERVICIOS DE TRASLADO Y VIÁTICOS	7,013
5.1.3.8	SERVICIOS OFICIALES	13,752
5.1.3.9	OTROS SERVICIOS GENERALES	30,044

TOTAL: \$ 493,742

TRANSFERENCIAS, ASIGNACIONES, SUBSIDIOS Y OTRAS AYUDAS 10,263,289

TRANSFERENCIAS INTERNAS Y ASIGNACIONES AL SECTOR PÚBLICO

CUENTAS

5.2.1.1	ASIGNACIONES AL SECTOR PÚBLICO	1,952,439
5.2.1.2	TRANSFERENCIAS INTERNAS AL SECTOR PÚBLICO	7,692,071

TOTAL: \$ 9,644,510

TRANSFERENCIAS AL RESTO DEL SECTOR PÚBLICO

CUENTAS

5.2.2.1	TRANSFERENCIAS A ENTIDADES PARAESTATALES	492
---------	--	-----

TOTAL: \$ 492

SUBSIDIOS Y SUBVENCIONES

CUENTAS

5.2.3.1	SUBSIDIOS	973
---------	-----------	-----

TOTAL: \$ 973

3) NOTAS AL ESTADO DE ACTIVIDADES		A SEPTIEMBRE DE 2014
AYUDAS SOCIALES		
<u>CUENTAS</u>		
5.2.4.1	AYUDAS SOCIALES A PERSONAS	18,622
5.2.4.2	BECAS	152,562
5.2.4.3	AYUDAS SOCIALES A INSTITUCIONES	7,188
5.2.4.4	AYUDAS POR DESASTRES NATURALES Y OTROS SINIESTROS	13,130
	TOTAL: \$	191,502
PENSIONES Y JUBILACIONES		
<u>CUENTAS</u>		
5.2.5.1	PENSIONES	115,254
5.2.5.2	JUBILACIONES	154,035
	TOTAL: \$	269,289
TRANSFERENCIAS A FIDEICOMISOS, MANDATOS Y CONTRATOS ANÁLOGOS		
<u>CUENTAS</u>		
5.2.6.1	TRANSF. A FIDEICOMISOS, MANDATOS Y CONTRATOS ANÁLOGOS AL GOBIERNO	71,005
5.2.6.2	TRANSF. A FID., MANDATOS Y CONT. ANÁLOGOS A ENTIDADES PARAESTATALES	85,518
	TOTAL: \$	156,523
<i>PARTICIPACIONES Y APORTACIONES</i>		<i>3,020,284</i>
PARTICIPACIONES		
<u>CUENTAS</u>		
5.3.1.1	PARTICIPACIONES DE LA FEDERACIÓN A ENT. FED. Y MUNICIPIOS	1,354,158
	TOTAL: \$	1,354,158
APORTACIONES		
<u>CUENTAS</u>		
5.3.2.1	APORTACIONES DE LA FEDERACIÓN A ENT. FED. Y MUNICIPIOS	982,437
5.3.2.2	APORTACIONES DE LAS ENT. FEDERATIVAS A LOS MUNICIPIOS	89,128
	TOTAL: \$	1,071,565
CONVENIOS		
<u>CUENTAS</u>		
5.3.3.1	CONVENIOS DE REASIGNACIÓN	433,389
5.3.3.2	CONVENIOS DE DESCENTRALIZACION	161,172
	TOTAL: \$	594,561
<i>INTERESES, COMISIONES Y OTROS GASTOS DE LA DEUDA PÚBLICA</i>		<i>185,905</i>
INTERESES DE LA DEUDA PÚBLICA		
<u>CUENTAS</u>		
5.4.1.1	INTERESES DE LA DEUDA PÚBLICA INTERNA	183,035
	TOTAL: \$	183,035
GASTOS DE LA DEUDA PÚBLICA		
<u>CUENTAS</u>		
5.4.3.1	GASTOS DE LA DEUDA PÚBLICA INTERNA	2,870
	TOTAL: \$	2,870

4) NOTAS AL ESTADO DE FLUJOS DE EFECTIVO		A SEPTIEMBRE DE 2014
EFECTIVO Y EQUIVALENTES		2,590,761
<i>EFECTIVO EN BANCOS - TESORERÍA</i>		<i>2,462,869</i>
<u>CUENTAS</u>		
1.1.1.1	EFECTIVO	-
1.1.1.2	BANCOS / TESORERÍA	2,462,869
		TOTAL: \$ 2,462,869
<i>INVERSIONES TEMPORALES (HASTA TRES MESES)</i>		<i>127,892</i>
<u>CUENTAS</u>		
1.1.1.4	INVERSIONES TEMPORALES (HASTA TRES MESES)	127,892
		TOTAL: \$ 127,892

Notas a los Estados Financieros

h.2) Notas de Memoria

- 1) Cuentas de Orden Contable.
- 2) Cuentas de Orden Presupuestarias.

A SEPTIEMBRE DE 2014

CUENTAS DE ORDEN CONTABLE

AVALES Y GARANTÍAS

AVALES AUTORIZADOS

CUENTAS

7.3.1.1	CRÉDITOS OTORGADOS CON AVAL DEL GOBIERNO	1,064,473
7.3.1.2	CRÉDITOS OTORGADOS SIN AVAL DEL GOBIERNO	259,600
	TOTAL: \$	1,324,073

AVALES FIRMADOS

CUENTAS

7.3.2.1	AVAL DEL GOBIERNO A CRÉDITOS OTORGADOS	(1,064,473)
7.3.2.2	SIN AVAL DEL GOBIERNO CRÉDITOS OTORGADOS	(259,600)
	TOTAL: \$	(1,324,073)

OTRAS CUENTAS DE ORDEN CONTABLES

DEUDORES DE GASTO CORRIENTE

CUENTAS

7.7.1.1	FACTURAS NO CERTIFICADAS POR PATRIMONIO	168
	TOTAL: \$	168

FACT. EN PROCESO DE CERTIFICACION POR PATRIMONIO

CUENTAS

7.7.2	FACT. EN PROCESO DE CERTIFICACIÓN POR PATRIMONIO	(168)
	TOTAL: \$	(168)

DEUDORES POR NÓMINA

CUENTAS

7.7.3.2	NÓMINAS FASP	13
	TOTAL: \$	13

NOMINA EN PROCESO

CUENTAS

7.7.4	NÓMINA EN PROCESO	(13)
	TOTAL: \$	(13)

DEUDORES POR OBRA (ADMÓN. ANTERIOR)

CUENTAS

7.7.7.1	VELÁZQUEZ RAMÍREZ NOÉ	85
7.7.7.2	OCADA ALTAMIRANO KATTIA	18
7.7.7.3	OSWALD SPRING URSULA	24
7.7.7.7	GARCÍA DOMÍNGUEZ JUAN MANUEL	67
7.7.7.8	MORALES ROJAS SERGIO H.	10
7.7.7.10	CORDOVA CABRERA JOSÉ LUIS	9
7.7.7.11	RABADAN LAGUNAS LEOPOLDO	17
7.7.7.13	LICONA DÁVILA ALVARO	11
7.7.7.16	ROMÁN NAVA HECTOR	573
7.7.7.17	VALDEZ ESTRADA JOSÉ	340
7.7.7.21	SIGUENZA GÓMEZ ALFREDO	7
7.7.7.25	MIGUEL SÁNCHEZ MALDONADO Y/O ADAN PLIEGO TREJO	233
7.7.7.27	RAFAEL RAMÍREZ OROPESA	4
7.7.7.28	OJEDA RUÍZ JESÚS ANTONIO	43

A SEPTIEMBRE DE 2014

CUENTAS DE ORDEN CONTABLE

7.7.7.29 GALVAN SÁNCHEZ CARMEN EUGENIA	190
7.7.7.30 BARGAGLI CERETIN NINO	595
7.7.7.31 FIGUEROA CAMPOS SERGIO	186
7.7.7.63 CARRANZA MARTÍNEZ EMILIO	367
7.7.7.64 VALENZUELA SAGAHON JOSÉ	31
7.7.7.76 ARCIBAR LAZO RAYMUNDO	52
7.7.7.83 VARGAS VELASCO HECTOR H.	3
7.7.7.90 SEVILLA ORTÍZ HUMBERTO	26
7.7.7.92 OLIVARES BRITO MARTÍN	47
	TOTAL: \$ 2,938
DEUDORES POR OBRA (ADMN. ANTERIOR)	
<u>CUENTAS</u>	
7.7.8 DEUDORES POR OBRA (ADMN. ANTERIOR)	(2,938)
	TOTAL: \$ (2,938)
DEUDORES POR OBRA	
<u>CUENTAS</u>	
7.7.9.1 BAHENA VERA FERNANDO (CEAMA)	318
7.7.9.3 MORALES SANDOVAL MA. DALILA (INEIEM)	982
7.7.9.8 RODEA Y QUINTANA SERGIO ALBERTO (SEDUOP)	88
7.7.9.9 CASTRO BENÍTEZ AGUSTIN (SEDUOP)	30
7.7.9.12 GONZÁLEZ OLIVAREZ ESTEBAN (SEDUOP)	2,210
7.7.9.14 MERCADO SALCEDO LUIS GERARDO (SEDUOP)	8,357
7.7.9.16 HERNÁNDEZ BARENQUE DANIEL (SEGOB)	29
7.7.9.28 ZAGAL CALDERON JESUS (CEAMA)	4,241
7.7.9.32 CONTRERAS MACBEATH EDGAR GORIK (SEDUOP)	2,131
7.7.9.65 PÉREZ SALAZAR ENRIQUE (PGJ)	9
7.7.9.66 PÉREZ OCAMPO SALOMON (SEDUOP)	69
7.7.9.73 MANCILLAS MOYSHENT CARLOS FERNANDO (SEDUOP)	20
	TOTAL: \$ 18,484
OBRAS EN PROCESO	
<u>CUENTAS</u>	
7.7.10 OBRAS EN PROCESO	(18,484)
	TOTAL: \$ (18,484)

A SEPTIEMBRE DE 2014

CUENTAS DE ORDEN PRESUPUESTARIAS

LEY DE INGRESOS

LEY DE INGRESOS ESTIMADA

CUENTAS

8.1.1	LEY DE INGRESOS ESTIMADA		19,453,754
		TOTAL: \$	19,453,754

LEY DE INGRESOS POR EJECUTAR

CUENTAS

8.1.2	LEY DE INGRESOS POR EJECUTAR		92,890
		TOTAL: \$	92,890

LEY DE INGRESOS DEVENGADA

CUENTAS

8.1.4	LEY DE INGRESOS DEVENGADA		(64,503)
		TOTAL: \$	(64,503)

LEY DE INGRESOS RECAUDADA

CUENTAS

8.1.5	LEY DE INGRESOS RECAUDADA		(19,482,141)
		TOTAL: \$	(19,482,141)

PRESUPUESTO DE EGRESOS

PRESUPUESTO DE EGRESOS APROBADO

CUENTAS

8.2.1	PRESUPUESTO DE EGRESOS APROBADO		(19,453,754)
		TOTAL: \$	(19,453,754)

PRESUPUESTO DE EGRESOS POR EJERCER

CUENTAS

8.2.2	PRESUPUESTO DE EGRESOS POR EJERCER		6,804,794
		TOTAL: \$	6,804,794

MODIFICACIONES AL PRESUPUESTO DE EGRESOS APROBADO

CUENTAS

8.2.3	MODIFICACIONES AL PRESUPUESTO DE EGRESOS APROBADO		(2,047,863)
		TOTAL: \$	(2,047,863)

PRESUPUESTO DE EGRESOS COMPROMETIDO

CUENTAS

8.2.4	PRESUPUESTO DE EGRESOS COMPROMETIDO		(2,143,637)
		TOTAL: \$	(2,143,637)

PRESUPUESTO DE EGRESOS PAGADO

CUENTAS

8.2.7	PRESUPUESTO DE EGRESOS PAGADO		16,840,460
		TOTAL: \$	16,840,460

H.3) NOTAS DE GESTIÓN ADMINISTRATIVA

Introducción.

Los Estados Contables presentados en este informe tienen como objetivo proveer información acerca de la situación financiera y los resultados de la Gestión sobre el ejercicio de la Ley de Ingresos y del Presupuesto de Egresos del Gobierno del Estado de Morelos a los principales usuarios de la misma, al Congreso y a la ciudadanía en general.

Muestran los hechos con coincidencias económica-financieras que ha realizado el ente público durante un periodo determinado y son necesarios para mostrar los resultados de la gestión económica, presupuestaria y fiscal, así como la situación patrimonial de los mismos, todo ello con la estructura, oportunidad y periodicidad que la ley establece.

Por tal motivo su importancia radica en suministrar información acerca de la situación financiera, los resultados de la gestión, los flujos de efectivo acontecidos y sobre el ejercicio de la Ley de Ingresos y del Presupuesto de Egresos, así como sobre la postura fiscal del ente público, de forma tal que permita cumplir con los ordenamientos legales sobre el particular. A su vez, debe ser útil para que un amplio espectro de usuarios pueda disponer con la misma confiabilidad y oportunidad para tomar decisiones respecto a la asignación de recursos.

Visto lo que precede podemos decir que el objetivo del presente documento es la revelación del contexto y de los aspectos económico-financieros más relevantes que influyeron en las decisiones del periodo, y que fueron considerados en la elaboración de los estados contables para la mayor comprensión de los mismos y sus particularidades.

De esta manera, se informa y explica la respuesta del gobierno a las condiciones relacionadas con la información financiera de cada periodo de gestión; además, de exponer aquellas políticas que podrían afectar la toma de decisiones en periodos posteriores.

Autorización e historia.

El decreto de fundación de 17 de abril de 1869, dado en Palacio Nacional por Benito Juárez, estableció la creación del Estado Libre y Soberano de Morelos, con la porción de territorio del antiguo Estado de México constituida por los distritos de Cuernavaca, Cuautla, Jonacatepec, Tetecala y Yautepec, que habían formado el Tercer Distrito Militar. Su primer gobernador fue el general Francisco Leyva. Desde su creación el Estado de Morelos ha pasado por diferentes momentos de inestabilidad política, particularmente durante el estallido de la revolución en 1910 y hace crisis en 1913, cuando rompe el orden constitucional con la usurpación del poder a manos de Victoriano Huerta, lo que en Morelos se concretó por un cuartelazo que dio el General Juvencio Robles a la Legislatura local y al Gobernador Interino Constitucional Don Benito Tajonar.

Se registraron diversos intentos por restablecer el orden constitucional que se concretaron, por un lado debido al propio movimiento revolucionario y por otro, a la lucha de las facciones de los grupos hegemónicos pos revolucionarios. Fue hasta 1930, con la Provisión a Carlos Lavín, quien organizó el proceso electoral para elegir diputados locales y gobernador del Estado.

El 4 de mayo se instaló la XXIV Legislatura en el Palacio de Cortés integrada por los siguientes diputados: Agapito Albarrán por el primer distrito; Prof. José Urbán por el segundo distrito; Timoteo Montes de Oca, tercer distrito; Jacinto Leyva, cuarto distrito; Juan Salazar el quinto distrito;

J. Refugio Bustamante, sexto y Jesús C. Gutiérrez, séptimo distrito.

El 24 de septiembre, el Congreso del Estado votó el Decreto No. 13, por medio del cual la H. XXIV Legislatura se erigió en Congreso Constituyente, para discutir y aprobar las reformas a la Constitución.

El periodo del Constituyente se inicio el martes 7 de octubre de 1930 y concluyo el 13 de noviembre, con el envío al Gobernador Vicente Estrada Cajigal, de la Constitución aprobada, quien por cierto regresó el texto constitucional a la Legislatura con un conjunto de observaciones, por lo que nuevamente se reúne el Constituyente y por segunda ocasión es enviada al titular del poder ejecutivo, para que finalmente sea promulgada la Constitución Política del Estado Libre y Soberano de Morelos, el 20 de noviembre de 1930, con lo que de esta manera, se restablece el orden constitucional en la entidad y se camina en congruencia con la Constitución federal, en los términos señalados a continuación.

En el artículo 116 de la Constitución Política de los Estados Unidos Mexicanos, se consagra la organización política de las entidades federativas y se establecen los principios que regirán a los tres poderes públicos a saber: ejecutivo, legislativo y judicial, los cuales de acuerdo al segundo párrafo "se organizarán conforme a la Constitución de cada uno de ellos", además de señalar otros procesos electorales, la institución de tribunales de lo contencioso administrativo, las relaciones entre los Estados y sus trabajadores y la facultad de convenir entre los de la Federación y los Estados y entre estos y los municipios.

Por tal motivo el Estado es libre y soberano en todo lo concerniente a su régimen interior, sin más limitaciones que las que establece la Constitución Política de los Estados Unidos Mexicanos. Su forma de Gobierno es Republicano, Representativo y Popular.

El gobierno del Estado se divide, para su ejercicio, en tres poderes: el Ejecutivo, el Legislativo y el Judicial; los cuales actúan de forma separada y libre, pero cooperando en forma armónica a la realización de los fines del Estado.

Lo anterior, se norma en una serie de ordenamientos legales que en su conjunto regulan y mantienen el orden y seguridad de sus habitantes estableciendo derechos y obligaciones a los mismos.

La base de la división territorial y de la organización política y administrativa del Estado, es el municipio libre, contando el mismo con 33 municipios los cuales son Amacuzac, Atlatlahucan, Axochiapan, Ayala, Coatlán del Río, Cuautla, Cuernavaca, Emiliano Zapata, Huitzilac, Jantetelco, Jiutepec, Jojutla de Juárez, Jonacatepec, Mazatepec, Miacatlán, Ocuituco, Puente de Ixtla, Temixco, Temoac, Tepalcingo, Tepoztlán, Tetecala, Tetela del Volcán, Tlalnepantla, Tlaltizapán, Tlaquiltenango, Tlayacapan, Totolapan, Xochitepec, Yautepec, Yecapixtla, Zacatepec de Hidalgo, Zacualpan de Amilpas.

b) Principales cambios en su estructura

Fecha de publicación: 16/11/1930

POEM: 377 alcance

Reformas: 05/12/07 P.O. 4573

23/04/08 P.O. 4608

09/06/08 P.O. 4618

20/06/08 P.O. 4621 2da. SECCIÓN

16/07/08 P.O. 4627

18/09/08 P.O. 4643

11/12/08 P.O. 4665

25/03/09 P.O. 4688

01/07/09 P.O. 4721

Lo anterior corresponde a la Constitución publicada en el Alcance al número 377 de "Morelos Nuevo", Periódico Oficial del Estado de Morelos, correspondiente al 16 de noviembre de 1930. Columna vertebral de nuestras legislaciones del Estado Libre y Soberano de Morelos.

1. Organización y Objeto Social

Principal actividad: Sector Público

Ejercicio fiscal.

En apego al periodo contable referente a la contabilidad gubernamental, el ejercicio fiscal comprende del 1º de enero al 31 de diciembre, lo cual está directamente relacionado con la ejecución de la Ley de Ingresos y el ejercicio del Presupuesto de Egresos.

Régimen jurídico.

En apego al primer párrafo del artículo 115 de la Constitución Política de los Estados Unidos Mexicanos, el Estado de Morelos adopta para su régimen interior, la forma de gobierno republicano, representativo y popular, teniendo como base de su división territorial y de su organización política administrativa, el Municipio Libre.

Los principales ordenamientos legales que rigen y norman las funciones administrativas del estado son:

Constitución Política del Estado Libre y Soberano de Morelos, Ley de Coordinación Fiscal, Ley General de Contabilidad Gubernamental, Ley Orgánica de la Administración Pública del Estado de Morelos, Ley Orgánica Municipal del Estado de Morelos, Ley de Coordinación Hacendaria del Estado de Morelos, Ley de Deuda Pública para el Estado de Morelos, Ley de Presupuesto,

Contabilidad y Gasto Publico del Estado de Morelos, Código Fiscal Para el Estado de Morelos, Ley de Ingresos del Gobierno del Estado de Morelos del ejercicio fiscal 2014, Decreto por el que se aprueba el Presupuesto de Egresos del Gobierno del Estado de Morelos para el ejercicio fiscal 2014, Ley General de Hacienda del Estado de Morelos, Ley General de Hacienda Municipal del Estado de Morelos, Ley de Justicia Administrativa, Ley de Procedimiento Administrativo para el Estado de Morelos, Ley de los Organismos Auxiliares de la Administración Pública del Estado de Morelos, Ley de Entrega Recepción de la Administración Pública del Estado y Municipios de Morelos y Ley sobre Adquisiciones, Enajenaciones, Arrendamientos y Prestación de servicios del Poder Ejecutivo del Gobierno del Estado de Morelos.

Consideraciones fiscales del ente:

Impuesto sobre la Renta.

El Gobierno del Estado de Morelos dada su naturaleza se encuentra en el Título Tercero de la Ley del Impuesto sobre la Renta por lo que no es causante de este impuesto, sin embargo de acuerdo a su artículo 102, solo tiene las obligaciones de retener y enterar el impuesto mensualmente por las cantidades que resulten a cargo de terceros por concepto de pago de sueldos, honorarios y arrendamientos, así como exigir la documentación que reúna los requisitos fiscales, cuando hagan pagos a terceros y estén obligados a ello en términos de Ley.

Impuesto al Valor Agregado.

De conformidad con el artículo 3º de la Ley del Impuesto al Valor Agregado, el Gobierno del Estado de Morelos acepta la traslación a que se refiere el artículo 1º y, en su caso, pagar el Impuesto al Valor Agregado y trasladarlo, de acuerdo a los preceptos contenidos en la ley de referencia.

Estructura organizacional básica.

El artículo 11 de la Ley Orgánica de la Administración Pública del Estado de Morelos publicada el 28 de septiembre de 2012 en el Periódico Oficial "Tierra y Libertad" número 5030, establece que el Gobernador del Estado se auxiliará en el ejercicio de sus atribuciones, que comprenden el estudio, planeación y despacho de los asuntos del orden administrativo, en los términos de ésta Ley, de las siguientes Secretarías:

- I. Secretaría de Gobierno;
- II. Secretaría de Hacienda;
- III. Procuraduría General de Justicia;
- IV. Secretaría de la Contraloría;
- V. Secretaría de Cultura;
- VI. Secretaría de Desarrollo Agropecuario;
- VII. Secretaría de Desarrollo Social;
- VIII. Secretaría de Desarrollo Sustentable;
- IX. Secretaría de Economía;
- X. Secretaría de Educación;
- XI. Secretaría de Información y Comunicación;
- XII. Secretaría de Innovación, Ciencia y Tecnología;
- XIII. Secretaría de Movilidad y Transporte;
- XIV. Secretaría de Obras Públicas;
- XV. Secretaría de Salud;
- XVI. Secretaría de Seguridad Pública;
- XVII. Secretaría del Trabajo;
- XVIII. Secretaría de Turismo; y
- XIX. Secretaría de Administración.

Para los mismos fines, se auxiliará de la Dependencia denominada Consejería Jurídica;

Es importante mencionar que se han realizado modificaciones a esta estructura. En el ejemplar número 5169 del Periódico Oficial "Tierra y Libertad" de fecha 19 de marzo de 2014, se publica una declaratoria por la que se crea la Fiscalía General del Estado, misma que sustituye a la Procuraduría General de Justicia; y en el

ejemplar número 5172 de fecha 26 de marzo de 2014, se publica el decreto número mil trescientos diez por el que se crea la Comisión Estatal de Seguridad Pública, misma que sustituye a la Secretaría de Seguridad Pública.

La Fiscalía General del Estado se regirá por las disposiciones que al respecto se contienen en la Constitución Política de los Estados Unidos Mexicanos, la particular del Estado, su Ley Orgánica y las demás leyes aplicables.

Bases de preparación de los Estados Contables.

Los estados contables del periodo julio - septiembre de 2014 se elaboraron en apego a los criterios Establecidos en la Ley General de Contabilidad Gubernamental (LGCC), publicada en el Diario Oficial de la Federación el 31 de diciembre del 2008, así como a lo establecido en las Normas Contables y Lineamientos para la emisión de estados financieros, emitidos por el órgano de coordinación para la Armonización de la Contabilidad Gubernamental, en este caso el Consejo Nacional de Armonización Contable (CONAC).

La normatividad aplicada para el reconocimiento, valuación y revelación para el registro de los bienes muebles e inmuebles es el postulado básico de valuación, por lo que el registro es al costo histórico y en moneda nacional.

Así mismo en la preparación de la información financiera se observó la aplicación de los postulados contenidos en el acuerdo por el que se emiten los Postulados Básicos de Contabilidad Gubernamental del CONAC y que son:

- a. Sustancia Económica
- b. Entes Públicos
- c. Existencia Permanente
- d. Revelación Suficiente
- e. Importancia Relativa

-
-
- f. Registro e integración Presupuestaria
 - g. Consolidación de la Información Financiera
 - h. Devengo Contable
 - i. Valuación
 - j. Dualidad Económica
 - k. Consistencia

Políticas de Contabilidad Significativas.

La información que se presenta en los estados contables aún no ha sido revaluada en virtud de que el CONAC no ha emitido los lineamientos y el método para tal efecto.

Las provisiones de recursos destinados para el gasto de inversión se efectúan en base al contrato y el plazo de ejecución de las obras, toda vez que estos pueden no coincidir con el ejercicio fiscal de la Entidad.

Posición en Moneda Extranjera y Protección por Riesgo Cambiario.

No aplica derivado de que no se cuenta con activos en moneda extranjera.

Fideicomisos, Mandatos y Análogos.

Listado de fideicomisos que tienen presupuesto asignado por ramo administrativo que los reporta.

Secretaría de Economía

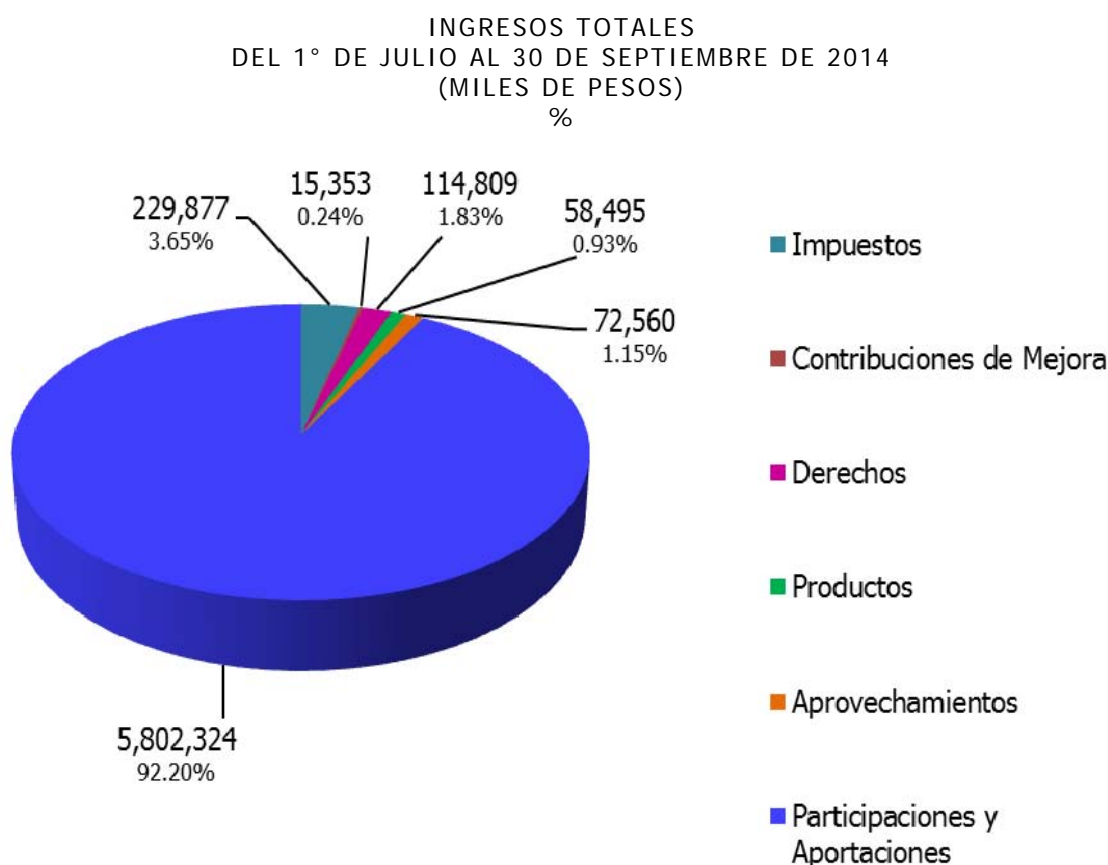
- Fideicomiso Centro de Congresos y Convenciones World Trade Center Morelos
- Fideicomiso Ejecutivo del Fondo de Competitividad y Promoción del Empleo
- Fideicomiso del Fondo Desarrollo Empresarial y Promoción de la Inversión del Estado de Morelos

Secretaria de Turismo

- Fideicomiso Lago de Tequesquitengo.
- Fideicomiso Turismo Morelos.
- Fideicomiso Balneario Agua Hedionda.

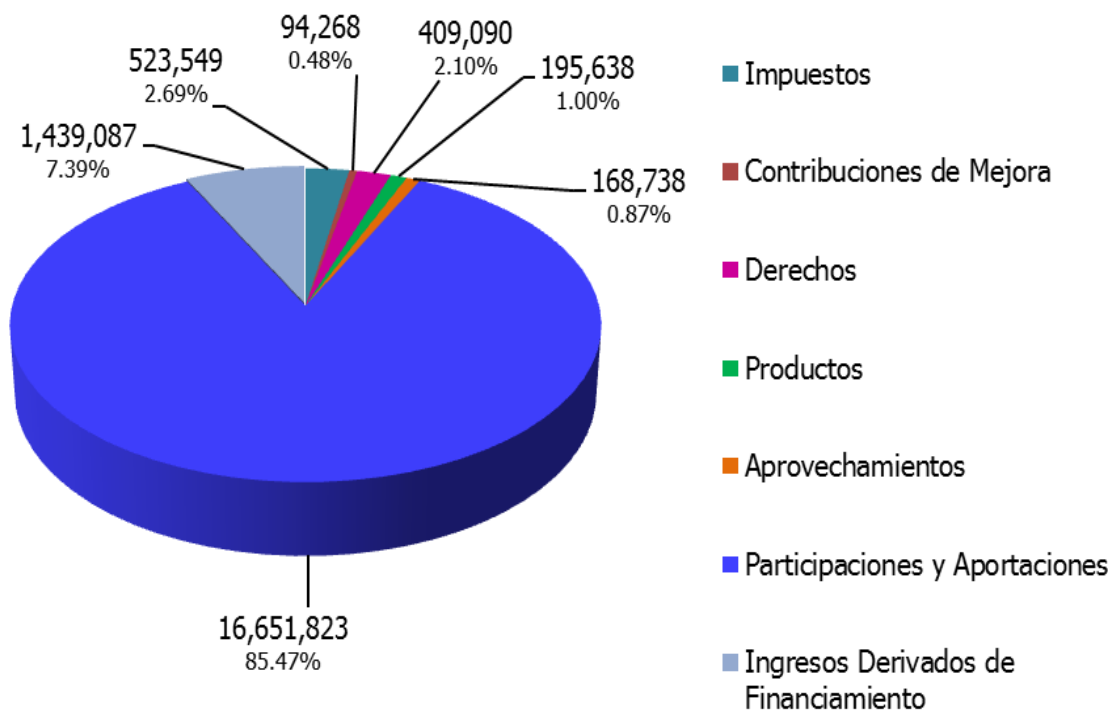
Reporte de la Recaudación

Al cierre del tercer trimestre del ejercicio fiscal 2014, se recaudaron ingresos totales por la cantidad de 6 mil 293 millones 418 mil pesos, de los cuales 229 millones 877 mil pesos corresponden a Impuestos, 15 millones 353 mil pesos a Contribuciones de mejora, 114 millones 809 mil pesos a Derechos, 58 millones 495 mil pesos a Productos, 72 millones 560 mil pesos a Aprovechamientos y 5 mil 802 millones 324 mil pesos a Participaciones y Aportaciones. En las gráficas 1 y 2 se muestra la distribución porcentual de los ingresos totales del periodo por Clasificador por Rubro de Ingreso (CRI), así como del acumulado enero – septiembre 2014.



Gráfica 1.

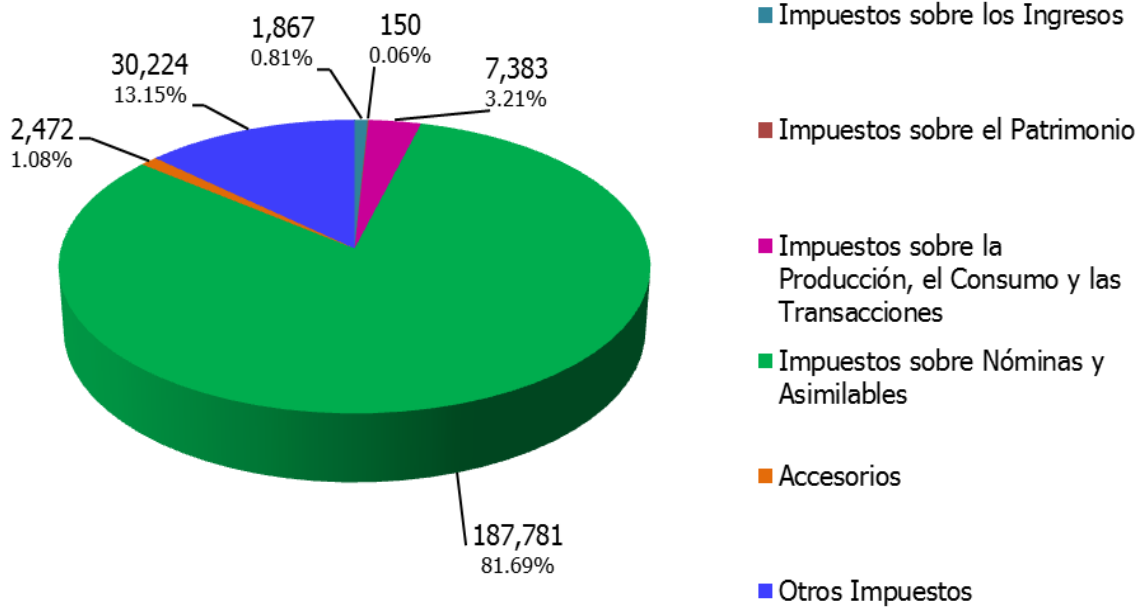
INGRESOS TOTALES
DEL 1° DE ENERO AL 30 DE SEPTIEMBRE DE 2014
(MILES DE PESOS)
%



Gráfica 2.

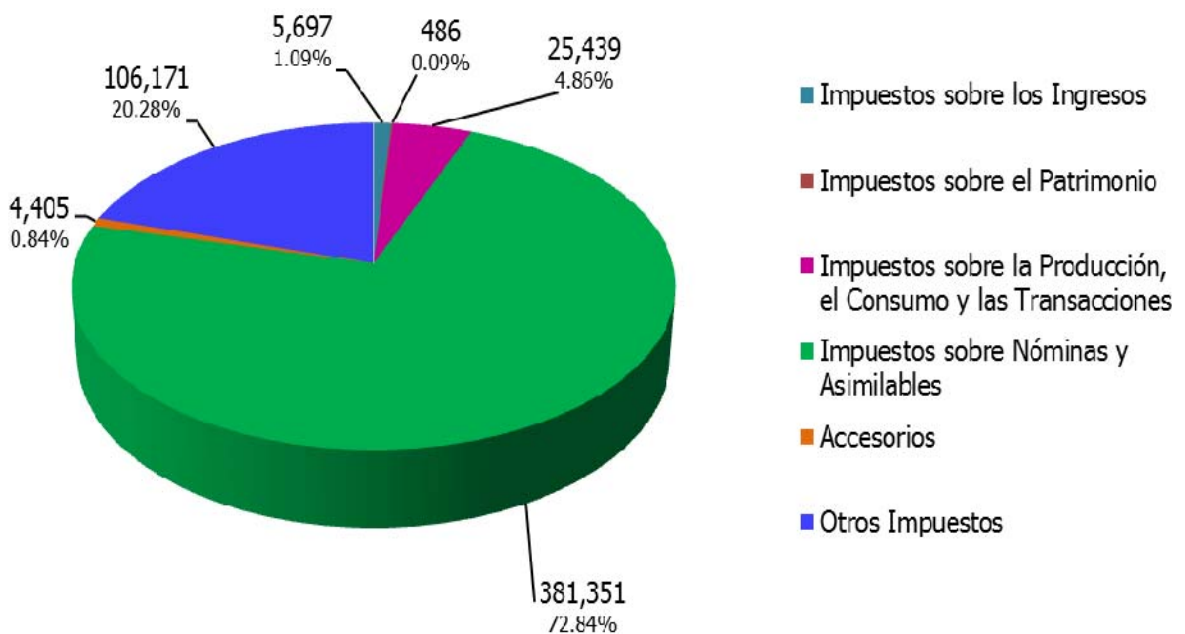
En el rubro de Impuestos el concepto más representativo es el Impuesto sobre nómina del cual se obtuvieron ingresos por un total de 187 millones 781 mil pesos, estando en segundo lugar Otros Impuestos con un importe total de 30 millones 224 mil pesos; mientras que del Impuesto sobre Patrimonio se recaudaron únicamente 150 mil pesos. En las gráficas 3 y 4 se muestra la distribución porcentual por concepto del rubro de Impuestos del periodo que se informa y del acumulado enero – septiembre 2014.

IMPUESTOS
DEL 1° DE JULIO AL 30 DE SEPTIEMBRE DE 2014
(MILES DE PESOS)
%



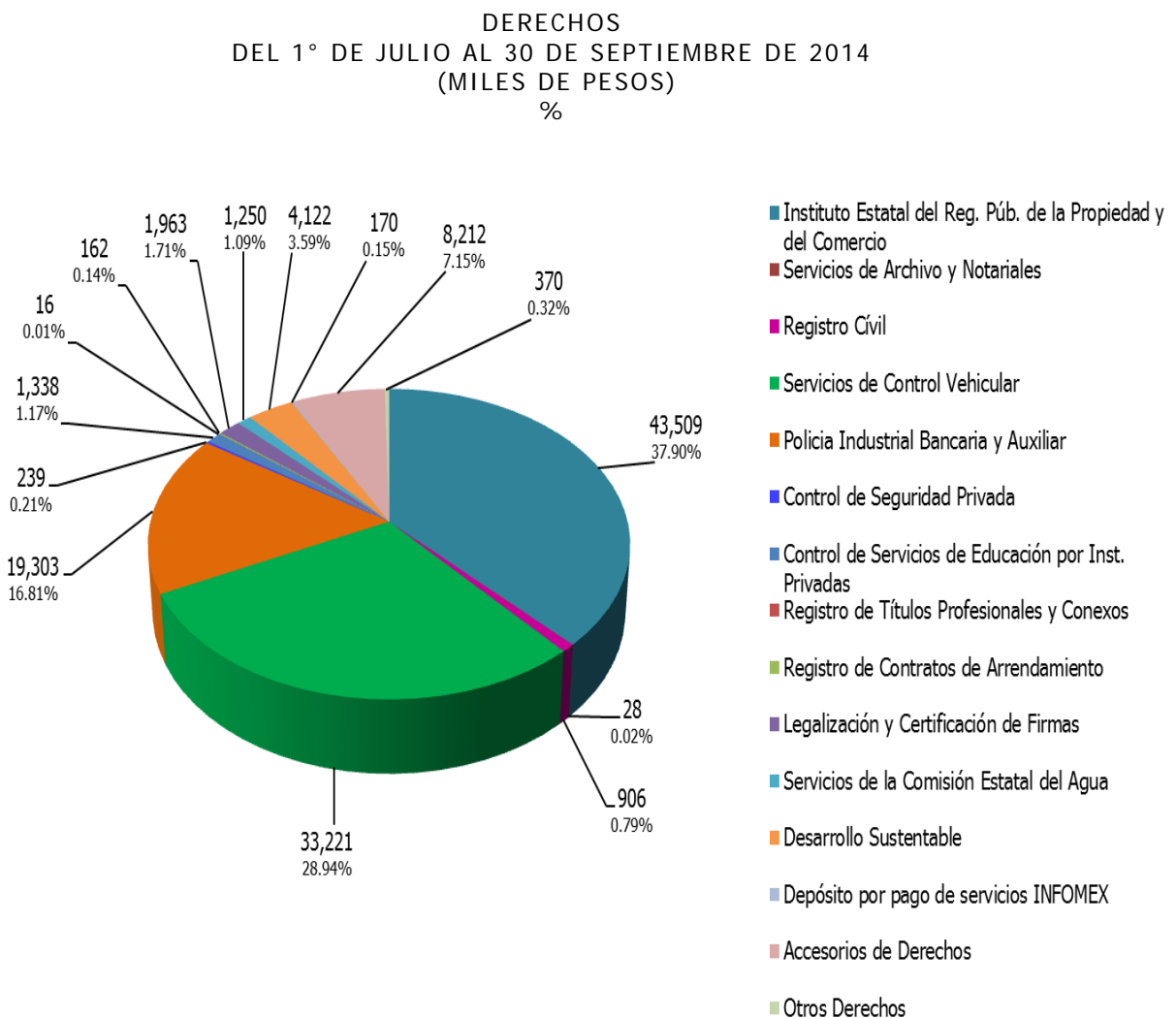
Gráfica 3.

IMPUESTOS
DEL 1° DE ENERO AL 30 DE SEPTIEMBRE DE 2014
(MILES DE PESOS)
%



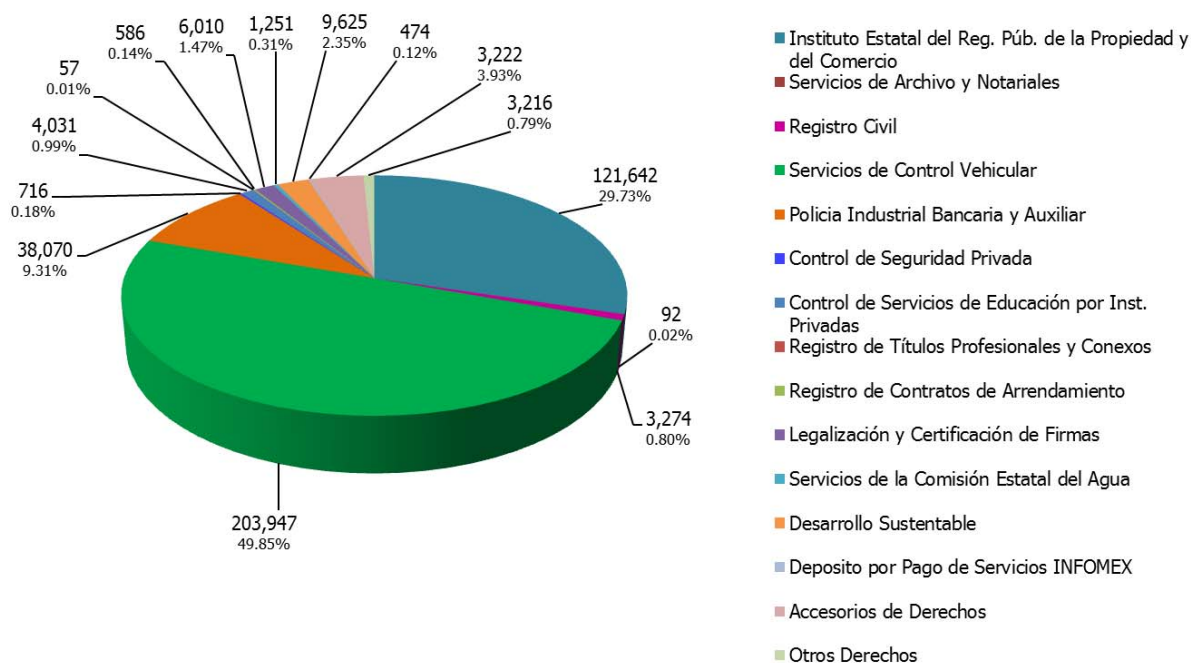
Gráfica 4.

Por lo que toca al rubro de Derechos los conceptos más relevantes son los generados por el Instituto Estatal del Registro Público de la Propiedad y el Comercio con 43 millones 509 mil pesos y los servicios de control vehicular por un total de 33 millones 221 mil pesos, tal como se puede apreciar en las gráficas 5 y 6 que se presentan.



Gráfica 5.

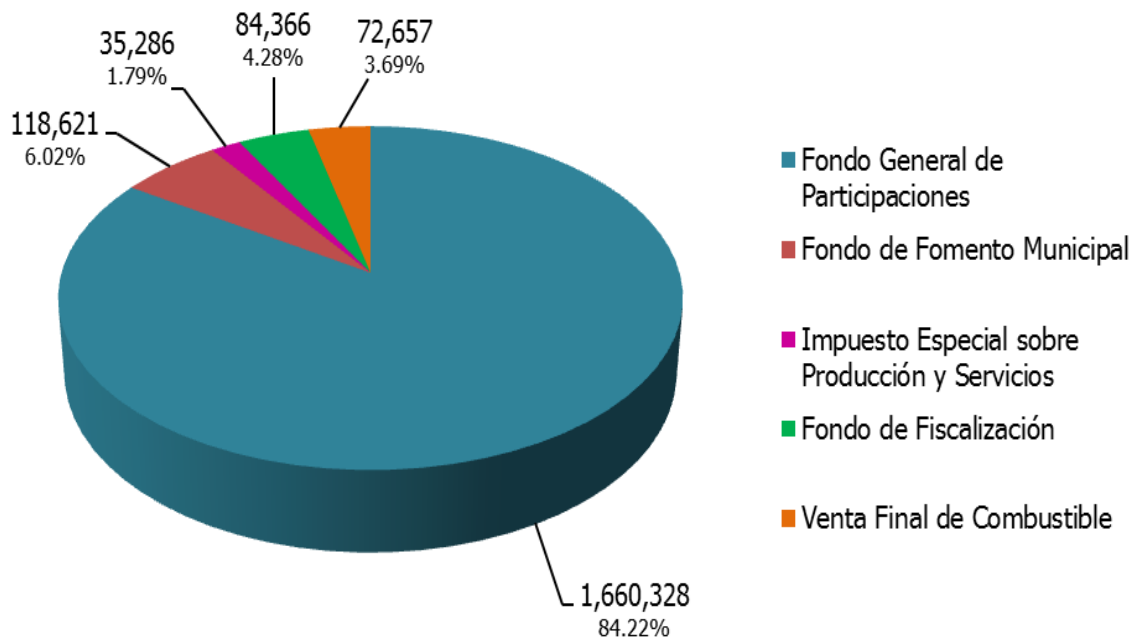
DERECHOS
DEL 1° DE ENERO AL 30 DE SEPTIEMBRE DE 2014
(MILES DE PESOS)
%



Gráfica 6.

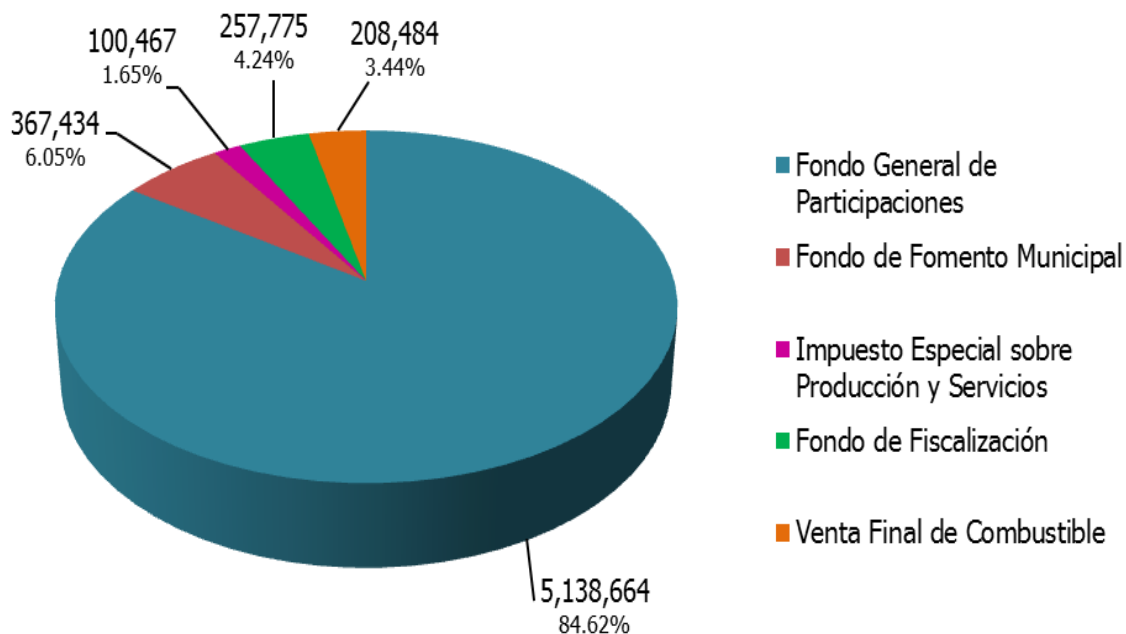
En el periodo que se informa, se recibieron recursos de la Federación dentro del rubro de Participaciones, por un total de 1 mil 971 millones 258 mil pesos. El monto total de las Participaciones Federales se integra por el Fondo General de Participaciones, del cual se recibieron 1 mil 660 millones 328 mil pesos; el Fondo de Fomento Municipal cuyo monto recibido fue de 118 millones 621 mil pesos y el Impuesto Especial Sobre Producción y Servicios, concepto por el cual se recibieron 35 millones 286 mil pesos. También se ubican en el mismo rubro el Fondo de Fiscalización y la Venta Final de Combustible con 84 millones 366 mil pesos y 72 millones 657 mil pesos recaudados respectivamente.

PARTICIPACIONES
DEL 1° DE JULIO AL 30 DE SEPTIEMBRE DE 2014
(MILES DE PESOS)
%



Gráfica 7.

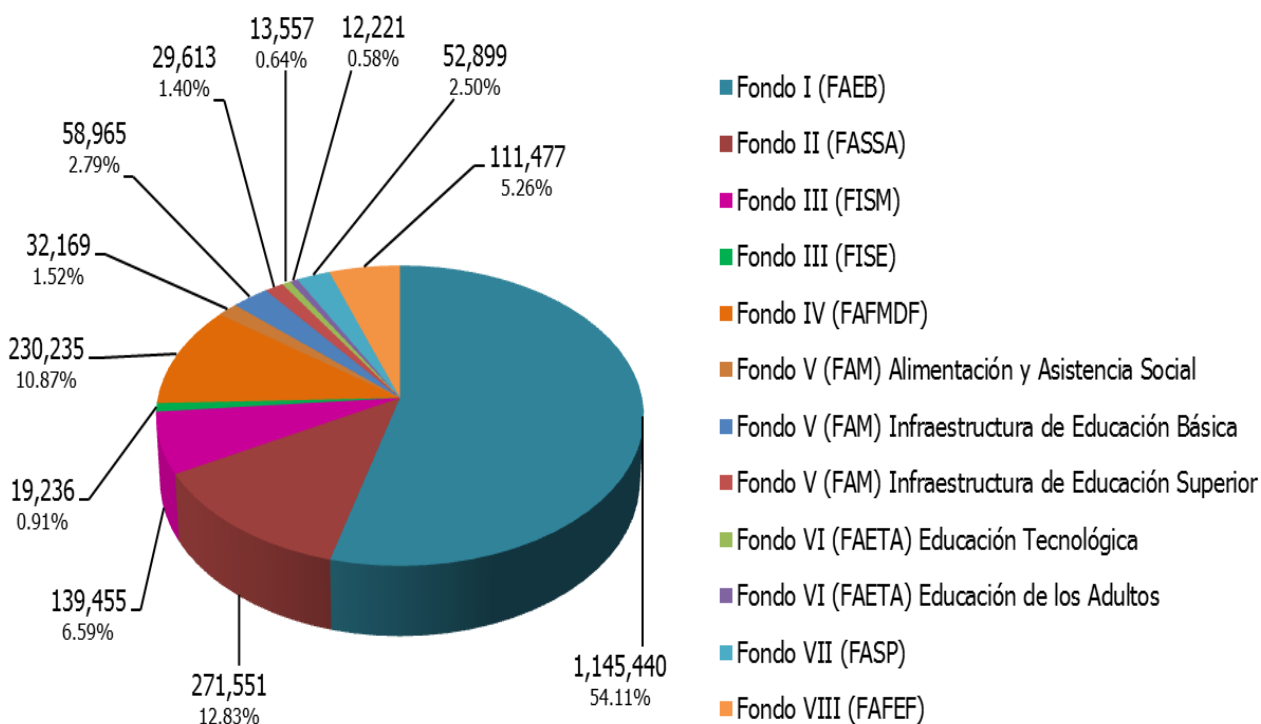
PARTICIPACIONES
DEL 1° DE ENERO AL 30 DE SEPTIEMBRE DE 2014
(MILES DE PESOS)
%



Gráfica 8.

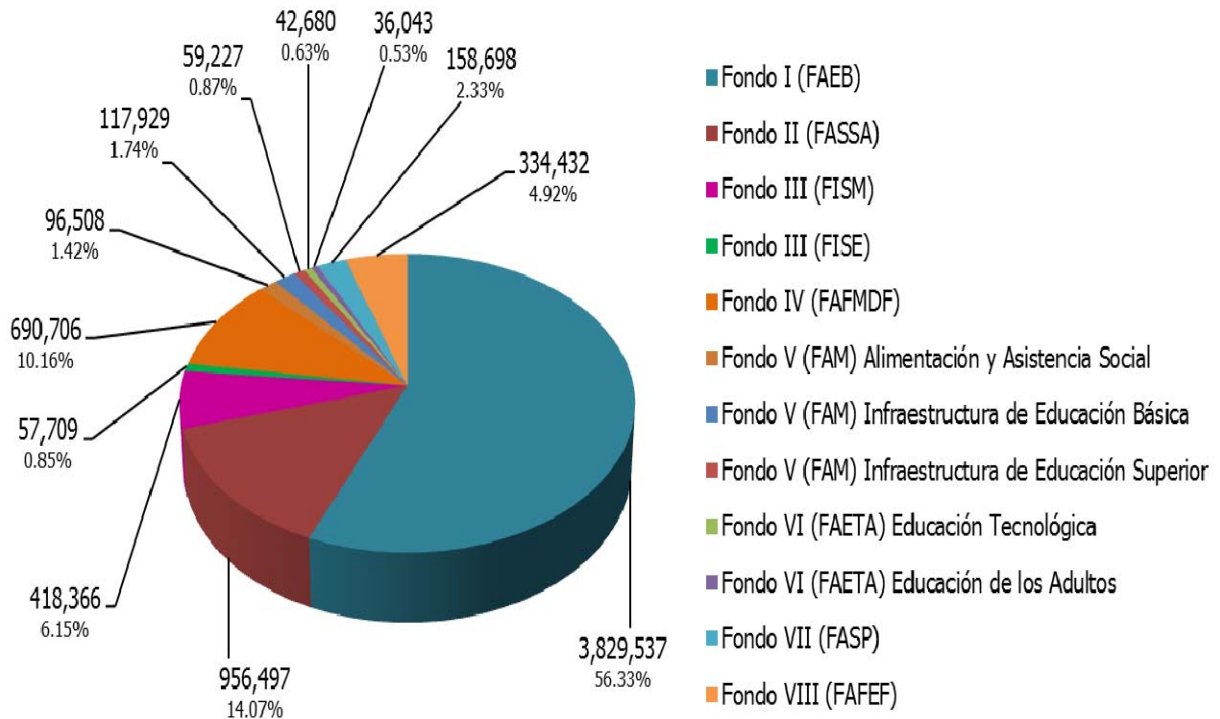
En las Aportaciones se encuentran los ocho fondos que integran el Ramo 33, y sobresale el correspondiente al Fondo I de Aportaciones para la Educación Básica y Normal, del cual se registraron ingresos por un total de 1 mil 145 millones 440 mil pesos, seguido del Fondo II de Aportaciones para los Servicios de Salud por 271 millones 551 mil pesos. En las gráficas 9 y 10, se muestran los importes que se recibieron por cada uno de los fondos que integran el Ramo 33 en el tercer trimestre y el acumulado a septiembre 2014.

RAMO 33 POR FONDO
DEL 1° DE JULIO AL 30 DE SEPTIEMBRE DE 2014
(MILES DE PESOS)
%



Gráfica 9.

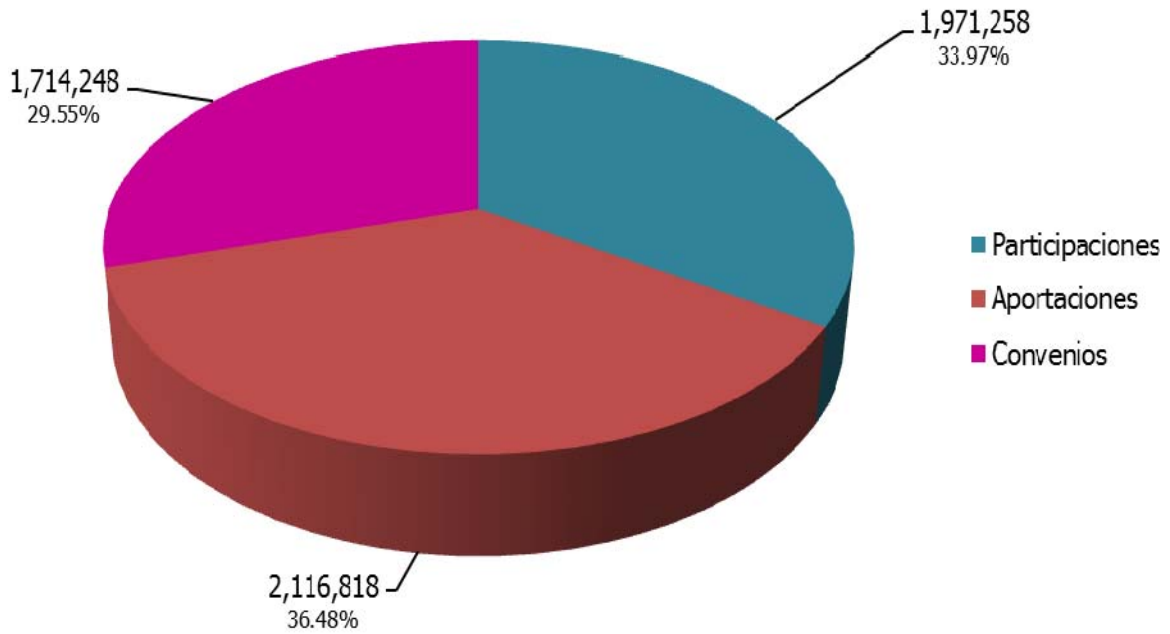
RAMO 33 POR FONDO
DEL 1° DE ENERO AL 30 DE SEPTIEMBRE DE 2014
(MILES DE PESOS)
%



Gráfica 10.

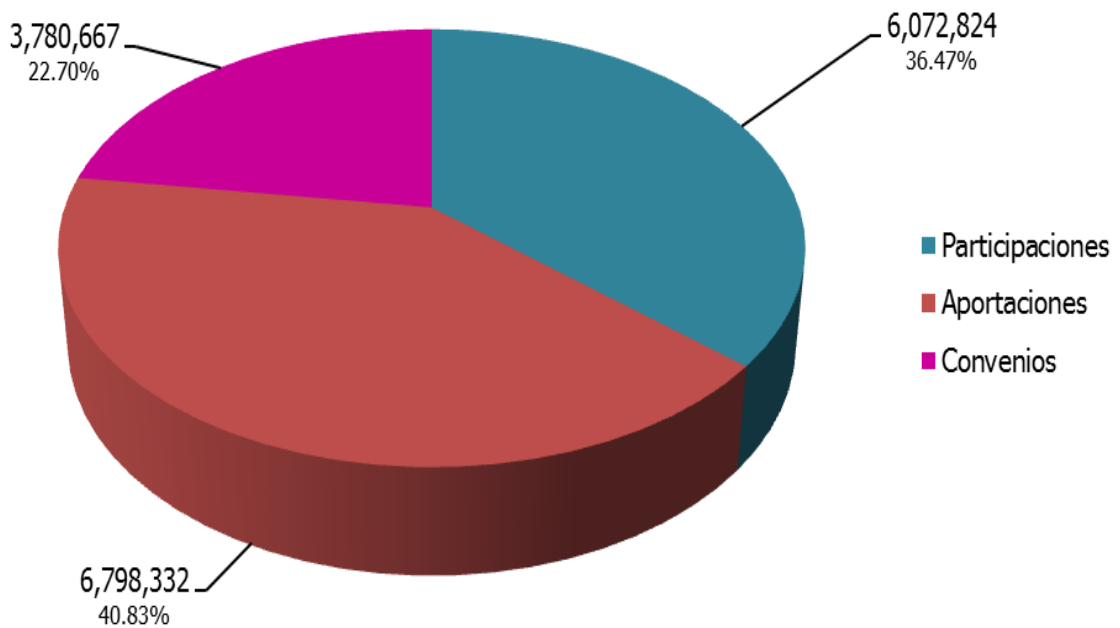
También es importante destacar que se recibieron recursos por Convenios Federales por un monto de 1 mil 714 millones 248 mil pesos, como se aprecia en las gráficas 11 y 12 que contiene la distribución porcentual de los Ingresos del rubro de Participaciones y Aportaciones en el periodo julio – septiembre y enero – septiembre respectivamente, por cada uno de los conceptos que lo integran.

PARTICIPACIONES Y APORTACIONES
DEL 1° DE JULIO AL 30 DE SEPTIEMBRE DE 2014
(MILES DE PESOS)
%



Gráfica 11.

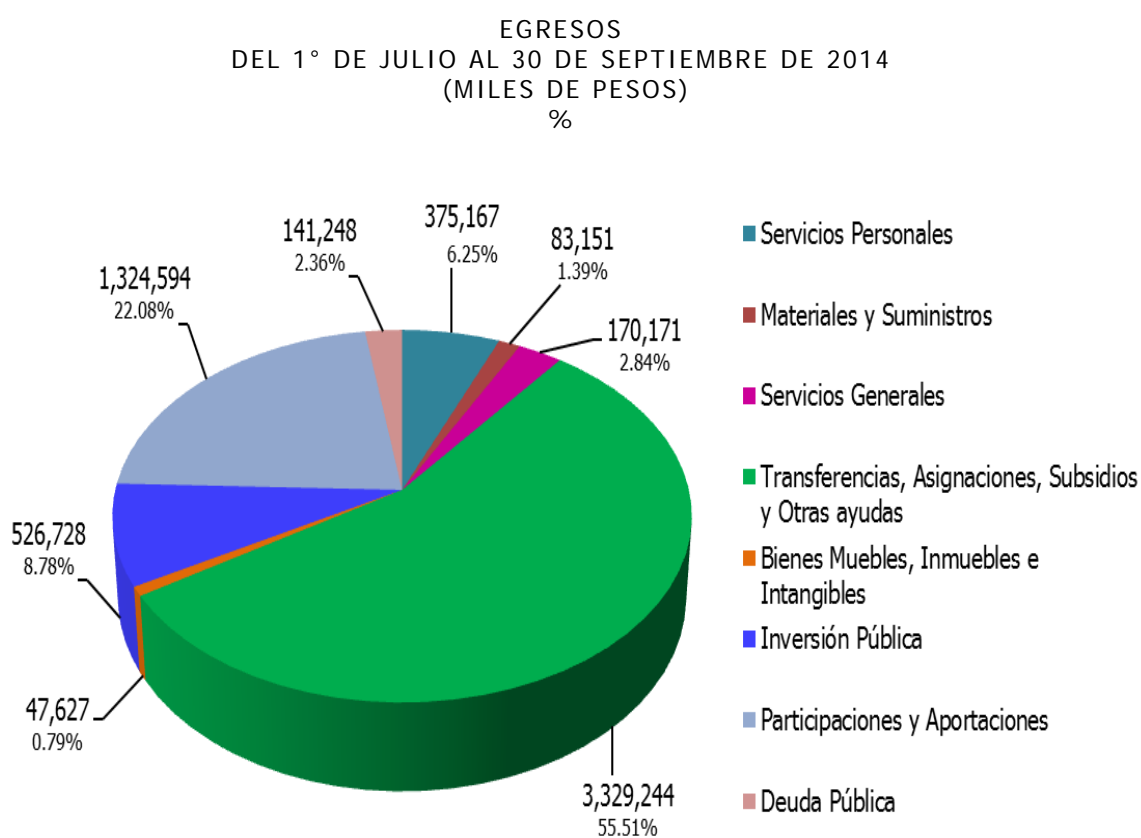
PARTICIPACIONES Y APORTACIONES
DEL 1° DE ENERO AL 30 DE SEPTIEMBRE DE 2014
(MILES DE PESOS)
%



Gráfica 12.

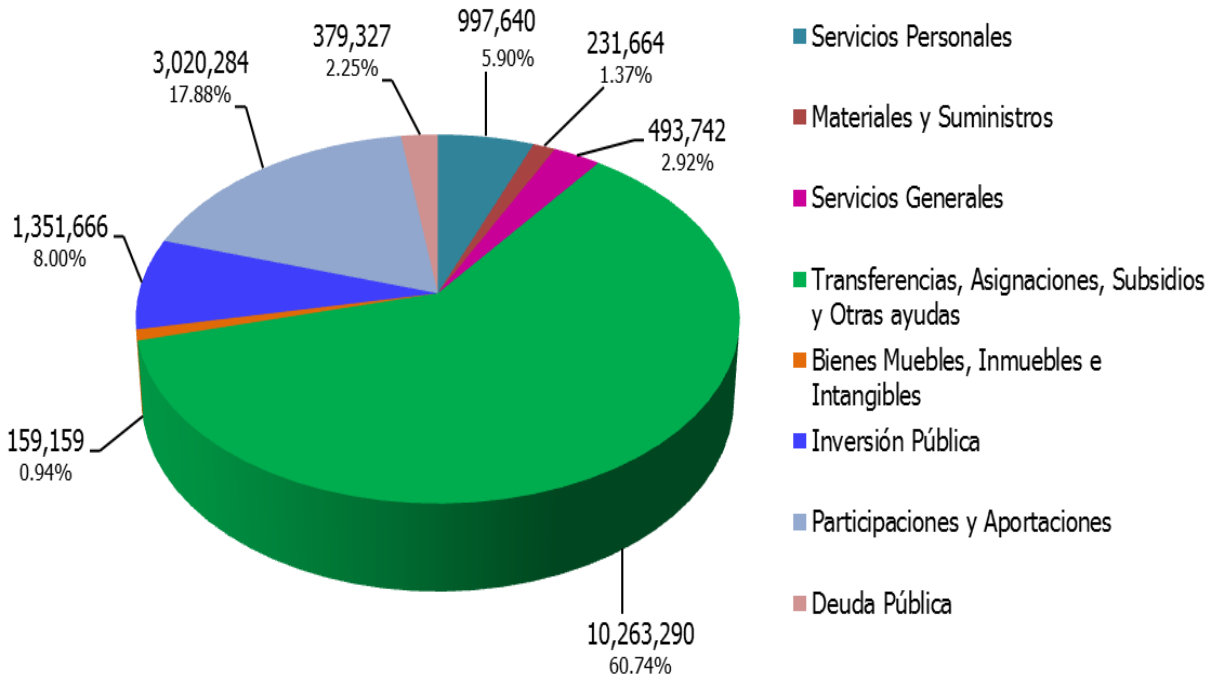
Avance del Ejercicio del Presupuesto de Egresos

Durante el periodo julio – septiembre del presente ejercicio, el presupuesto total ejercido por el Gobierno del Estado ascendió a la cantidad de 5 mil 997 millones 930 mil pesos distribuidos en los diversos capítulos del gasto como se muestra en las gráficas 13 y 14.



Gráfica 13.

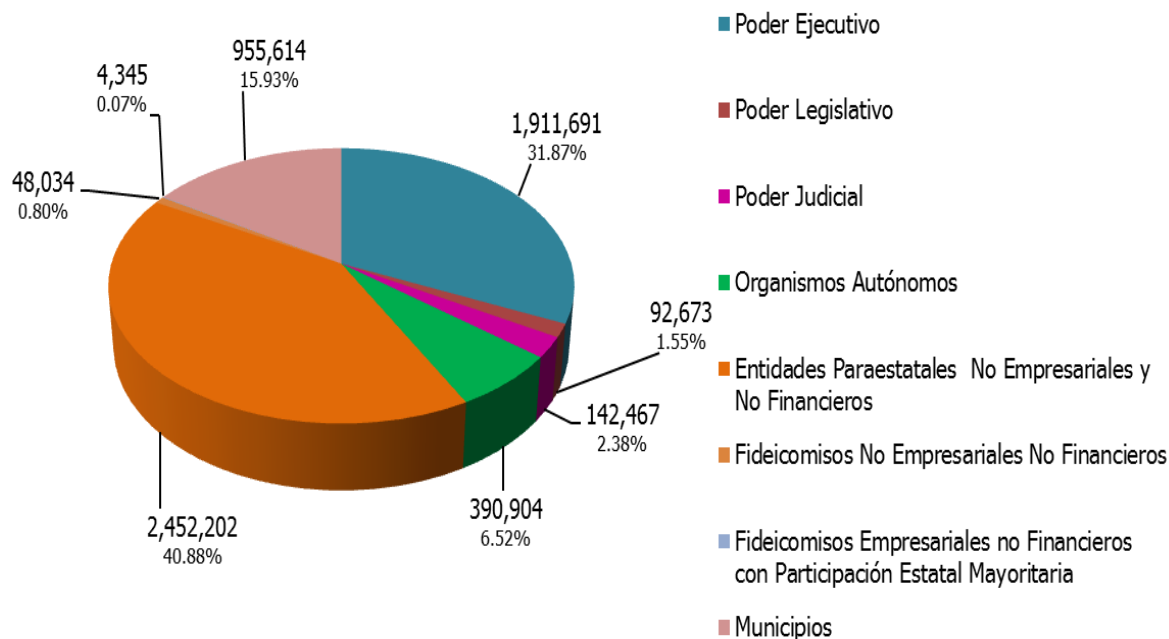
EGRESOS
DEL 1° DE ENERO AL 30 DE SEPTIEMBRE DE 2014
(MILES DE PESOS)
%



Gráfica 14.

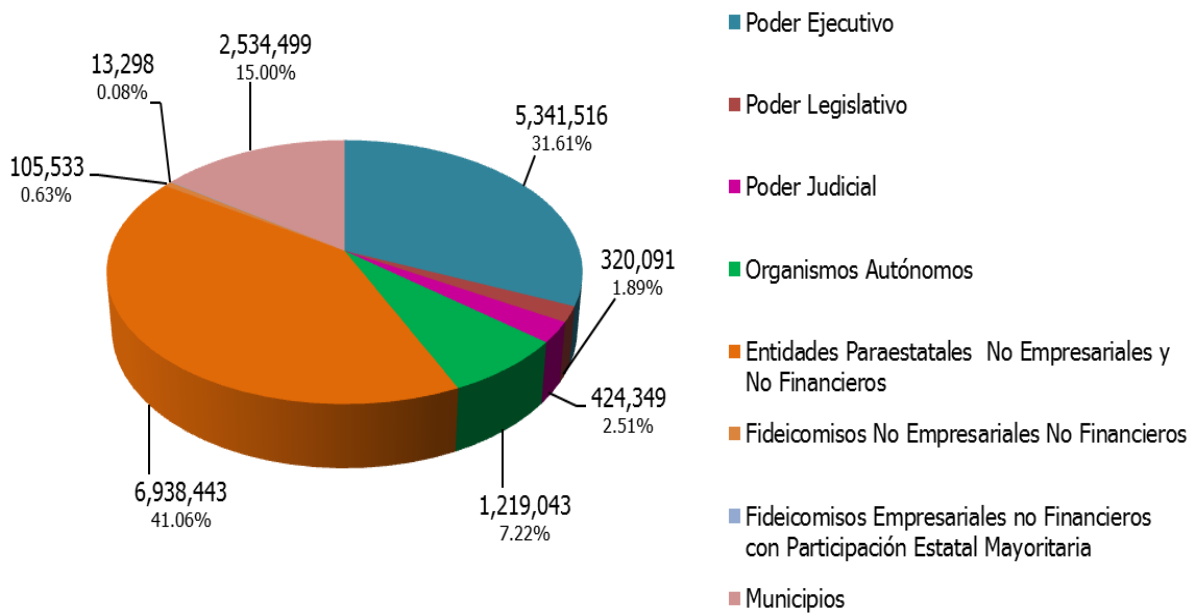
El gasto del Poder Ejecutivo ascendió a 1 mil 911 millones 691 mil pesos, al Poder Legislativo se transfirieron recursos por un total de 92 millones 673 mil pesos y al Poder Judicial por un total de 142 millones 467 mil pesos. Asimismo, se realizaron transferencias a organismos autónomos por 390 millones 904 mil pesos y a entidades paraestatales y fideicomisos de la acuerdo a las gráficas 15 y 16.

CLASIFICACION ADMINISTRATIVA
DEL 1° DE JULIO AL 30 DE SEPTIEMBRE DE 2014
(MILES DE PESOS)
%



Gráfica 15.

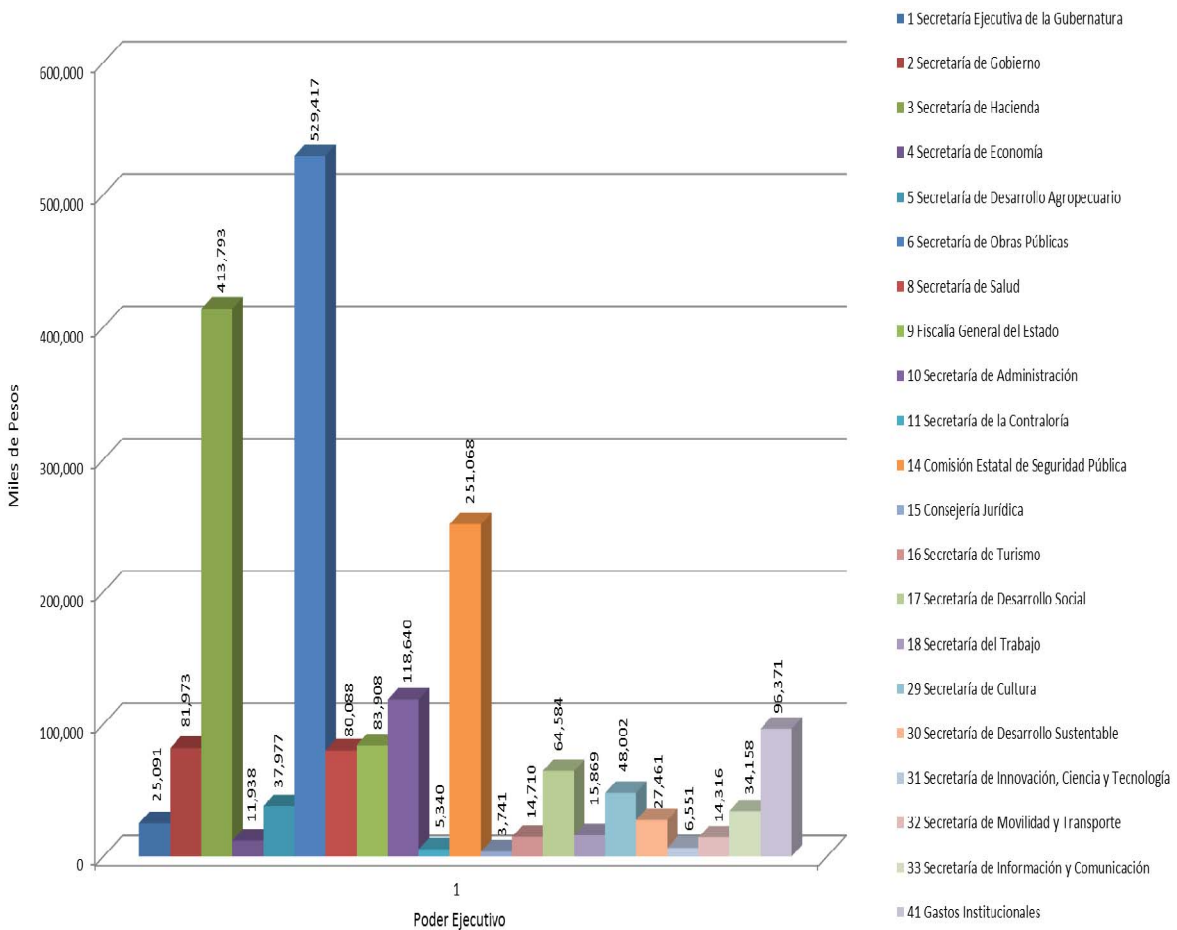
CLASIFICACION ADMINISTRATIVA
DEL 1° DE ENERO AL 30 DE SEPTIEMBRE DE 2014
(MILES DE PESOS)
%



Gráfica 16.

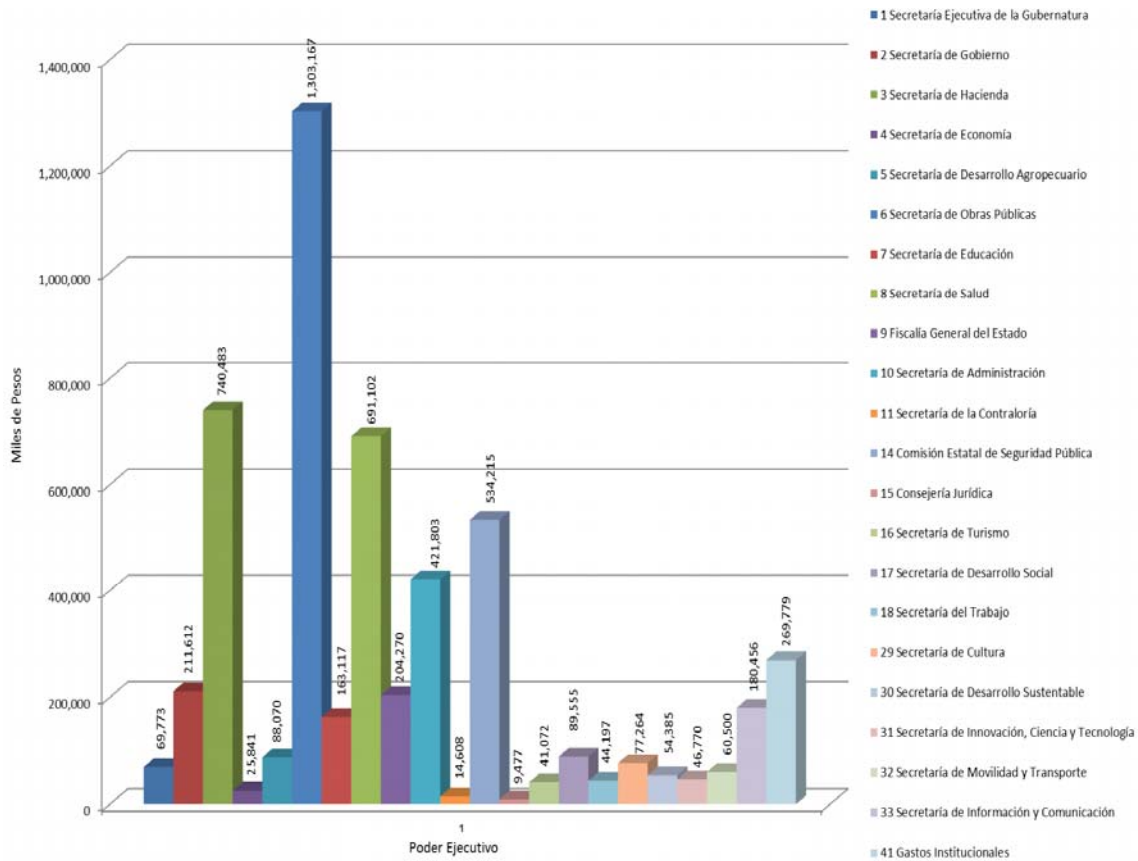
Dentro de los reportes que se integran en la cuenta pública, está el relativo a la clasificación administrativa del gasto, en la cual se muestran las dependencias y entidades que lo ejercen directamente. En las gráficas 17 y 18 se pueden apreciar los importes que ejercieron cada una de las unidades ejecutoras del gasto.

CLASIFICACION ADMINISTRATIVA
DEL 1° DE JULIO AL 30 DE SEPTIEMBRE DE 2014
(MILES DE PESOS)
%



Gráfica 17.

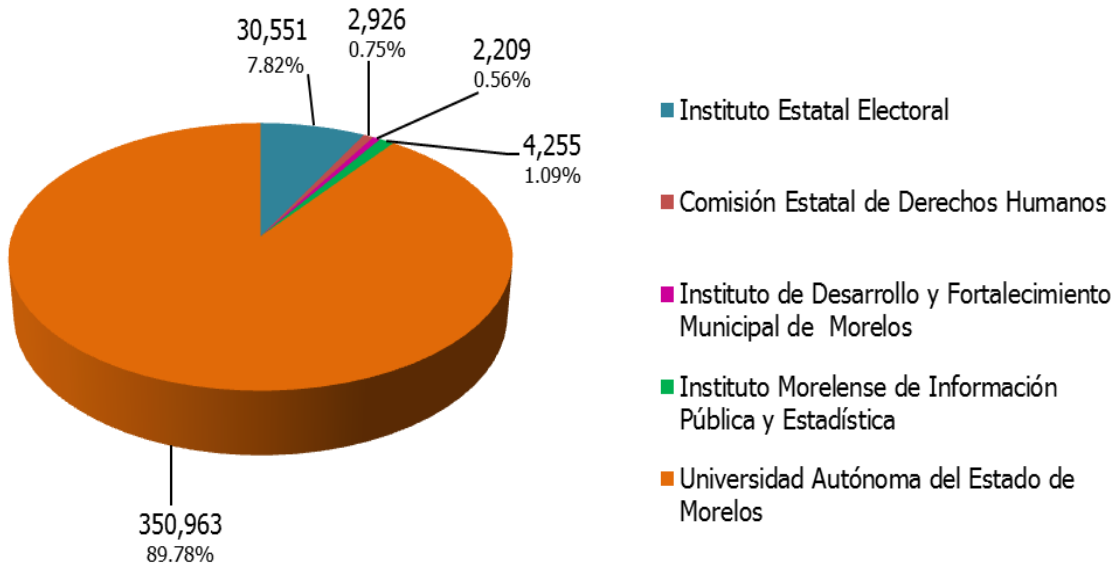
CLASIFICACION ADMINISTRATIVA
DEL 1° DE ENERO AL 30 DE SEPTIEMBRE DE 2014
(MILES DE PESOS)
%



Gráfica 18.

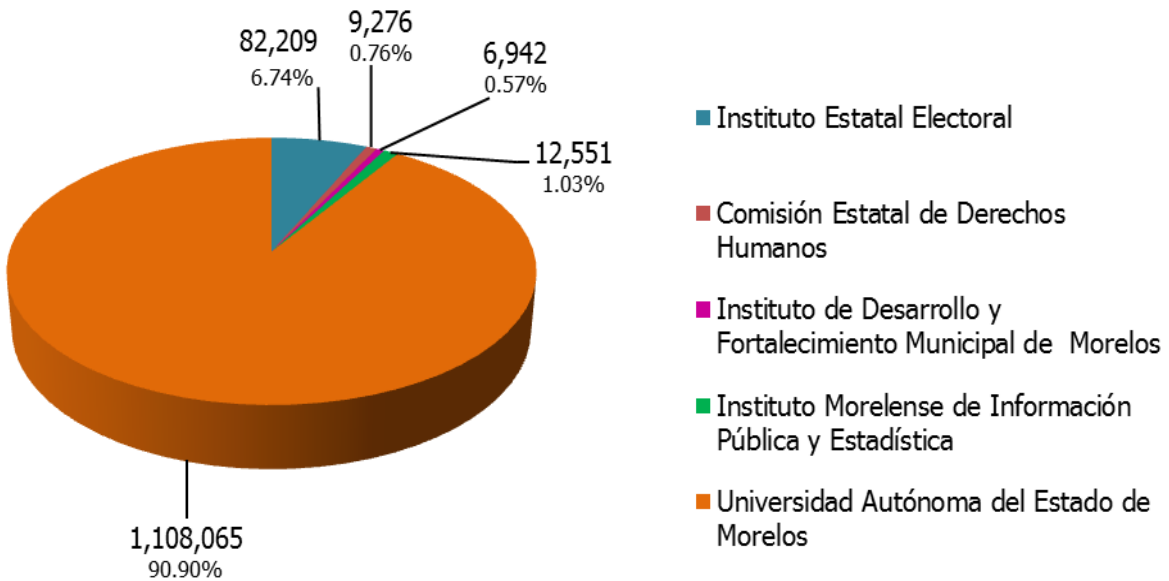
Dentro del gasto en la clasificación de Organismos Autónomos destacan la Universidad Autónoma del Estado de Morelos con 350 millones 963 mil pesos y el Instituto Estatal Electoral por la cantidad de 30 millones 551 mil pesos. A la Comisión Estatal de los Derechos Humanos se le transfirieron recursos por un total de 2 millones 926 mil pesos, al Instituto de Desarrollo y Fortalecimiento Municipal de Morelos 2 millones 209 mil pesos y al Instituto Morelense de Información Pública y Estadística 4 millones 255 mil pesos. Las gráficas siguientes muestra esta distribución.

ORGANISMOS AUTONOMOS
DEL 1° DE JULIO AL 30 DE SEPTIEMBRE DE 2014
(MILES DE PESOS)
%



Gráfica 19.

ORGANISMOS AUTONOMOS
DEL 1° DE ENERO AL 30 DE SEPTIEMBRE DE 2014
(MILES DE PESOS)
%



Gráfica 20.

Los recursos transferidos a los Municipios en este periodo ascienden a la cantidad de 955 millones 614 mil pesos y su distribución se muestra en la tabla 1.

	2014 JUL - SEP	2014 ENE - SEP
MUNICIPIOS		
<i>AMACUZAC</i>	14,109	39,074
<i>ATLATLAHUCAN</i>	14,254	40,041
<i>AXOCHIAPAN</i>	24,616	67,864
<i>AYALA</i>	50,375	108,995
<i>COATLÁN DEL RÍO</i>	11,607	32,883
<i>CUAUTLA</i>	73,579	192,884
<i>CUERNAVACA</i>	140,407	374,533
<i>EMILIANO ZAPATA</i>	40,627	105,180
<i>HUITZILAC</i>	15,173	34,385
<i>JANTETELCO</i>	13,295	37,245
<i>JIUTEPEC</i>	75,866	200,070
<i>JOJUTLA</i>	28,924	73,325
<i>JONACATEPEC</i>	13,311	37,374
<i>MAZATEPEC</i>	10,065	28,683
<i>MIACATLÁN</i>	16,857	47,084
<i>OCUITUCO</i>	16,512	45,924
<i>PUENTE DE IXTLA</i>	36,055	98,724
<i>TEMIXCO</i>	53,049	139,421
<i>TEMOAC</i>	13,988	39,157
<i>TEPALCINGO</i>	19,528	54,256
<i>TEPOZTLÁN</i>	22,113	61,007
<i>TETECALA</i>	9,969	28,582
<i>TETELA DEL VOLCÁN</i>	20,129	55,530
<i>TLALNEPANTLA</i>	11,622	31,931
<i>TLALTIZAPÁN</i>	30,425	77,426
<i>TLAQUILTENANGO</i>	18,115	50,494
<i>TLAYACAPAN</i>	12,895	36,218
<i>TOTOLAPAN</i>	12,720	35,831
<i>XOCHITEPEC</i>	35,559	91,561
<i>YAUTEPEC</i>	47,692	123,658
<i>YECAPIXTLA</i>	24,954	68,948
<i>ZACATEPEC</i>	16,032	44,591
<i>ZACUALPAN DE AMILPAS</i>	11,192	31,620
TOTAL MUNICIPIOS:	955,614	2,534,499

Tabla 1.

Información sobre la Deuda y el Reporte Analítico de la Deuda

Para el pago de la deuda en este periodo, se destinaron recursos por la cantidad de 141 millones 248 mil pesos. Del total ejercido en el periodo, 72 millones 754 mil pesos se destinaron a la amortización de capital; 62 millones 623 mil pesos para el pago del servicio de la deuda y un millón 106 pesos para los gastos de la deuda pública interna.

El ente público cuenta a la fecha con nueve créditos bancarios, mismos que se pueden visualizar en las tablas 2 y 3:

- Con BBVA Bancomer, crédito contratado en octubre de 2005 por 220 millones de pesos a una tasa TIIE+0.70 con fecha de vencimiento al 30 de octubre de 2015.
- Con BBVA Bancomer, crédito contratado en julio de 2011 por 750 millones de pesos a una tasa TIIE+0.95 con fecha de vencimiento al 31 de julio de 2026.
- Con Banamex, crédito contratado en septiembre de 2011 por 750 millones de pesos a una tasa TIIE+0.95 con fecha de vencimiento al 25 de diciembre de 2026.
- En agosto de 2012 se contrató con Banobras, un crédito simple hasta por un monto de 333 millones 336 mil pesos a una tasa fija de 7.03 + 1.08 con fecha de vencimiento al 31 de agosto de 2032. Se hace hincapié que a la fecha únicamente se ha dispuesto la cantidad de 311 millones 202 mil pesos.
- En agosto 2013 se contrató con Banobras, un crédito simple por 585 millones de pesos a una tasa fija de 4.47 + 1.24 con fecha de vencimiento al 03 de Septiembre de 2018.

-
-
- En agosto de 2013 se contrató con Banobras, un crédito simple hasta por un monto de 80 millones de pesos a una tasa fija de 6.72 con fecha de vencimiento al 03 de septiembre de 2018. Se hace hincapié que a la fecha únicamente se ha dispuesto la cantidad de 57 millones 350 mil pesos.
 - En diciembre de 2013 se contrató con Banobras, un crédito simple hasta por un monto de 1,400 millones a una tasa $TIIE+0.71$ con fecha de vencimiento al 05 de diciembre de 2031. Se hace hincapié que a la fecha únicamente se ha dispuesto la cantidad de 1,370 millones de pesos.
 - En enero de 2014 se contrató con BANORTE, un crédito simple por un monto de 800 millones de pesos, a una tasa $TIIE+0.90$, con fecha de vencimiento al 15 de enero de 2032.
 - En febrero de 2014 se contrató con H.S.B.C., un crédito simple por un monto de 600 millones de pesos, a una tasa $TIIE+0.90$, con fecha de vencimiento al 28 de febrero de 2026, constituyendo éste, el monto real del adeudo a la fecha de los presentes estados contables, y que es la que se ve reflejada en el Estado Analítico de la Deuda y otros Pasivos.

Calificaciones otorgadas

El Gobierno del Estado de Morelos es evaluado por dos agencias calificadoras que son Fitch Ratings y Moody´s de México.

De acuerdo a los créditos descritos en el punto anterior, el primer crédito es evaluado por FitchRatings y Moody´s de México y tiene una calificación de AA+ que significa "Muy Alta Calidad Crediticia".

El crédito con Banamex es evaluado únicamente por FitchRatings y tiene una calificación de AA+ que significa "Muy Alta Calidad Crediticia".

Las razones que han influido para obtener esta calificación han sido entre otras:

- Bajos niveles de deuda y de servicio de la deuda.
- Resultados fiscales balanceados.
- Sólidas prácticas de administración y gobierno interno.

Eventos Posteriores al Cierre

No existen eventos posteriores ocurridos en el periodo posterior al que se informa que afectan económicamente al Estado y que no se conocían a la fecha de cierre del periodo.

Partes Relacionadas

Se manifiesta que no existen partes relacionadas que pudieran ejercer influencia significativa sobre la toma de decisiones financieras y operativas.

Responsabilidad sobre la Presentación Razonable de los Estados Financieros

Bajo protesta de decir verdad declaramos que los Estados Contables y sus notas, son razonablemente correctos y son responsabilidad del emisor.

GOBIERNO DEL ESTADO DE MORELOS
 REPORTE ANALITICO DE LA DEUDA PUBLICA
 POR EL PERIODO DEL 1° JULIO AL 30 DE SEPTIEMBRE DE 2014
 (MILES DE PESOS)

ACREEDOR	OBJETO O DESTINO	No. DE INSCRIPCION DE LA S. H. C. P.	TASA DE INTERES CONTRATADA	FECHA DE VENCIMIENTO	IMPORTE ORIGINAL	SALDO POR PAGAR	INTERESES PAGADOS	FONDOS DE RESERVA	OTROS GASTOS DE LA DEUDA
BBVA BANCOMER					970,000	625,707	6,912	-	-
	ADQUISICION DE DERECHO DE VIA DE LOS TRAMOS CARRETEROS QUE COMPRENDEN LA CONTINUACION DE LA AUTOPISTA SIGLO XXI Y QUE PASARAN A FORMAR PARTE DE LA RESERVA TERRITORIAL DEL ESTADO	251 / 2005	TIIIE + 0.70	30/10/2015	220,000	25,088	296	-	-
	REALIZACION DE INVERSIONES PUBLICAS PRODUCTIVAS EN MATERIAS DIVERSAS	274 / 2011	TIIIE + 0.95	31/07/2026	750,000	600,619	6,616	-	-
BANAMEX					750,000	656,250	7,229	-	-
	REALIZACION DE INVERSION PUBLICA PRODUCTIVA.	655 / 2011	TIIIE + 0.95	25/12/2026	750,000	656,250	7,229	-	-
BANOBRAS					3,123,552	2,206,719	30,966	-	-
	BONO CUPON CERO	P17-0812123	TASA FIJA 7.03 + 1.08	31/08/2032	311,202	311,202	6,428	-	-
	FINANCIAR EL COSTO DE INVERSIONES PUBLICAS QUE SE ENCUENTREN ESTABLECIDAS EN EL ART.47 DE LA LEY DE COORDINACION FISCAL.	GEM/003/2013	TASA FIJA 4.47+1.24	03/09/2018	585,000	477,600	9,596	-	-
	FINANCIAR OBRAS, ACCIONES SOCIALES BASICAS E INVERSIONES QUE BENEFICIEN DIRECTAMENTE A SECTORES DE LA POBLACION QUE SE ENCUENTREN EN CONDICIONES DE REZAGO SOCIAL Y POBREZA EXTREMA , EN TERMINOS DEL ART.33 DE LA LEY DE COORDINACION FISCAL.	GEM/002/2013	FIJA 6.72	03/09/2018	57,350	47,917	1,146	-	-
	INFRAESTRUCTURA EDUCATIVA EN NIVEL BASICO Y MEDIO SUPERIOR, SEGURIDAD PUBLICA, URBANA, ECONOMICA (MERCADOS), AGUA POTABLE, SANEAMIENTO Y ALCANTARILLADO.	GEM/012/2013	TIIIE + 0.71	05/12/2031	1,370,000	1,370,000	13,796	-	-
BANORTE					800,000	799,144	8,684	-	77
	REALIZACION DE INVERSION PUBLICA PRODUCTIVA	GEM/0001/2014	TIIIE + 0.90	15/01/2032	800,000	799,144	8,684	-	77
H.S.B.C.					600,000	600,000	8,832	-	480
	REALIZACION DE INVERSION PUBLICA PRODUCTIVA	GEM/002/2014	TIIIE + 0.90	28/02/2026	600,000	600,000	8,832	-	480
MOODY'S DE MEXICO SA DE CV									271
SANTANDER MEXICANO SA									278
TOTALES:					6,243,552	4,887,820	62,623	-	1,106

GOBIERNO DEL ESTADO DE MORELOS
 REPORTE ANALITICO DE LA DEUDA PUBLICA
 POR EL PERIODO DEL 1° ENERO AL 30 DE SEPTIEMBRE DE 2014
 (MILES DE PESOS)

ACREEDOR	OBJETO O DESTINO	Nº. DE INSCRIPCION DE LA S.H.C.P.	TASA DE INTERES CONTRATADA	FECHA DE VENCIMIENTO	IMPORTE ORIGINAL	SALDO POR PAGAR	INTERESES PAGADOS	FONDOS DE RESERVA	OTROS GASTOS DE LA DEUDA
BBVA BANCOMER					970,000	625,707	22,735	-	-
	ADQUISICION DE DERECHO DE VIA DE LOS TRAMOS CARRETEROS QUE COMPENDEN LA CONTINUACION DE LA AUTOPISTA SIGLO XXI Y QUE PASARAN A FORMAR PARTE DE LA RESERVA TERRITORIAL DEL ESTADO	251 / 2005	TIE + 0.70	30/10/2015	220,000	25,088	1,146	-	-
	REALIZACION DE INVERSIONES PUBLICAS PRODUCTIVAS EN MATERIAS DIVERSAS	274 / 2011	TIE + 0.95	31/07/2026	750,000	600,619	21,589	-	-
BANAMEX					750,000	656,250	23,679	-	-
	REALIZACION DE INVERSION PUBLICA PRODUCTIVA.	655 / 2011	TIE + 0.95	25/12/2026	750,000	656,250	23,679	-	-
BANOBRAS					3,123,552	2,206,719	91,548	-	-
	BONO CUPON CERO	P17-0812123	TASA FIJA 7.03 + 1.08	31/08/2032	311,202	311,202	18,286	-	-
	FINANCIAR EL COSTO DE INVERSIONES PUBLICAS QUE SE ENCUENTREN ESTABLECIDAS EN EL ART.47 DE LA LEY DE COORDINACION FISCAL.	GEM003/2013	TASA FIJA 4.47+1.24	03/09/2018	585,000	477,600	25,318	-	-
	FINANCIAR OBRAS, ACCIONES SOCIALES BASICAS E INVERSIONES QUE BENEFICIEN DIRECTAMENTE A SECTORES DE LA POBLACION QUE SE ENCUENTREN EN CONDICIONES DE REZAGO SOCIAL Y POBREZA EXTREMA , EN TERMINOS DEL ART.33 DE LA LEY DE COORDINACION FISCAL.	GEM002/2013	FIJA 6.72	03/09/2018	57,350	47,917	3,346	-	-
	INFRAESTRUCTURA EDUCATIVA EN NIVEL BASICO Y MEDIO SUPERIOR, SEGURIDAD PUBLICA, URBANA, ECONOMICA (MERCADOS), AGUA POTABLE, SANEAMIENTO Y ALCANTARILLADO.	GEM012/2013	TIE + 0.71	05/12/2031	1,370,000	1,370,000	44,598	-	-
BANORTE					800,000	799,144	23,707	-	181
	REALIZACION DE INVERSION PUBLICA PRODUCTIVA	GEM0001/2014	TIE + 0.90	15/01/2032	800,000	799,144	23,707	-	181
H.S.B.C.					600,000	600,000	15,652	-	480
	REALIZACION DE INVERSION PUBLICA PRODUCTIVA	GEM002/2014	TIE + 0.90	28/02/2026	600,000	600,000	15,652	-	480

Gobierno del Estado de Morelos
Reporte Analítico de la Deuda Pública
por el periodo del 1° Enero al 30 de Septiembre de 2014
(Miles de Pesos)

ACREEDOR	OBJETO O DESTINO	No. DE INSCRIPCIÓN DE LA S.H.C.P.	TASA DE INTERÉS CONTRATADA	FECHA DE VENCIMIENTO	IMPORTE ORIGINAL	SALDO POR PAGAR	INTERESES PAGADOS	FONDOS DE RESERVA	OTROS GASTOS DE LA DEUDA
FITCH MEXICO SA DE CV					-	-	-	-	929
FIDICOMISO CIB/539 CIBANCO					-	-	-	-	267
MOODY'S DE MEXICO SA DE CV					-	-	-	-	271
HR RATINGS DE MEXICO SA DE CV									324
SANTANDER MEXICANO SA									418
TOTALES:					6,243,552	4,887,820	177,321	-	2,870

Tabla 3.

Estado del Ejercicio de los Ingresos

- Estado del Ejercicio de los Ingresos por Rubro.
- Estado de los Ingresos por clase.



MORELOS
PODER EJECUTIVO

GOBIERNO DEL ESTADO DE MORELOS
ESTADO ANALÍTICO DE INGRESOS PRESUPUESTALES
POR EL PERIODO DEL 1° DE JULIO AL 30 DE SEPTIEMBRE DE DE 2014
(MILES DE PESOS)

RUBRO	FUENTE DEL INGRESO	LEY DE INGRESOS ESTIMADA	MODIFICADO	DEVENGADO	RECAUDADO	AVANCE DE RECAUDACION (RECAUDACION / ESTIMACION)
I	IMPUESTOS	156,258	156,258	230,367	229,877	147.11
III	CONTRIBUCIONES DE MEJORA	-	-	15,353	15,353	-
IV	DERECHOS	97,237	97,237	122,861	114,809	118.07
V	PRODUCTOS	5,612	5,612	329,872	58,495	1,042.32
VI	APROVECHAMIENTOS	166,632	166,632	73,753	72,560	43.55
VIII	PARTICIPACIONES Y APORTACIONES	4,479,947	4,479,947	5,549,899	5,802,324	129.52
VIII	TRANSFERENCIAS, SUBSIDIOS Y OTRAS AYUDAS	-	-	-	-	-
IX	INGRESOS DERIVADOS DE FINANCIAMIENTO	-	-	-	-	-
ESTADO ANALITICO DE INGRESOS POR FUENTE DE CONTRIBUCION		4,905,686	4,905,686	6,322,105	6,293,418	128.29
TRIBUTARIOS		ESTIMACION ANUAL	MODIFICADO	DEVENGADO	RECAUDADO	AVANCE DE RECAUDACION
IMPUESTOS SOBRE LOS INGRESOS		797	797	2,101	1,867	234.25
IMPUESTOS SOBRE EL PATRIMONIO		3,532	3,532	4,661	150	4.25
IMPUESTOS SOBRE LA PRODUCCION, EL CONSUMO Y LAS TRANSACCIONES		3,306	3,306	3,690	7,383	223.32
IMPUESTOS SOBRE NOMINAS Y ASIMILABLES		120,010	120,010	184,967	187,781	156.47
ACCESORIOS		2,477	2,477	2,483	2,472	99.80
OTROS IMPUESTOS		26,136	26,136	32,465	30,224	115.64
SUBTOTAL TRIBUTARIOS		156,258	156,258	230,367	229,877	147.11
NO TRIBUTARIOS		ESTIMACION ANUAL	MODIFICADO	DEVENGADO	RECAUDADO	AVANCE DE RECAUDACION
I	DERECHOS	97,237	97,237	122,861	114,809	118.07
II	PRODUCTOS	5,612	5,612	329,872	58,495	1,042.32
III	APROVECHAMIENTOS	166,632	166,632	73,753	72,560	43.55
IV	CONTRIBUCIONES DE MEJORAS	-	-	15,353	15,353	-
SUBTOTAL NO TRIBUTARIOS		269,481	269,481	541,839	261,217	96.93
TOTALES		425,739	425,739	772,206	491,094	115.35

FUENTE DEL INGRESO	LEY DE INGRESOS ESTIMADA	MODIFICADO	DEVENGADO	RECAUDADO	AVANCE DE RECAUDACION (RECAUDACION / ESTIMACION)
IMPUESTOS	156,258	156,258	230,367	229,877	147.11
IMPUESTOS SOBRE LOS INGRESOS	797	797	2,101	1,867	234.25
ESPECTACULOS	319	319	85	87	27.27
LOTERIAS, RIFAS Y SORTEOS	478	478	2,016	1,780	372.38
IMPUESTOS SOBRE EL PATRIMONIO	3,532	3,532	4,661	150	4.25
TENENCIA O USO DE VEHICULOS	3,532	3,532	4,661	150	4.25
IMPUESTO SOBRE LA PRODUCCION, EL CONSUMO Y LAS TRANSACCIONES	3,306	3,306	3,690	7,383	223.32
1% S/ADQ. DE BIENES MUEBLES	-	-	-	4,440	-
2% AL HOSPEDAJE	3,136	3,136	3,488	2,800	89.29
BALNEARIOS	170	170	202	143	84.12
IMPUESTOS SOBRE NOMINAS Y ASIMILABLES	120,010	120,010	184,967	187,781	156.47
IMPUESTOS SOBRE NOMINA	120,010	120,010	184,967	187,781	156.47
ACCESORIOS DE IMPUESTOS	2,477	2,477	2,483	2,472	99.80
RECARGOS	2,477	2,477	2,476	2,465	99.52
HONORARIOS POR NOTIFICACION	-	-	7	7	-
OTROS IMPUESTOS	26,136	26,136	32,465	30,224	115.64
25% ADICIONAL	26,136	26,136	32,465	30,224	115.64
CONTRIBUCIONES DE MEJORAS	-	-	15,353	15,353	-
CONTRIBUCIONES DE MEJORAS POR OBRAS PUBLICAS	-	-	15,353	15,353	-
DERECHOS	97,237	97,237	122,861	114,809	118.07
DERECHOS POR PRESTACION DE SERVICIOS	96,468	96,468	114,094	106,227	110.12
DEL REGISTRO PUBLICO DE LA PROPIEDAD Y DEL COMERCIO	44,816	44,816	49,576	43,509	97.08
SERVICIOS DE ARCHIVO Y NOTARIALES	91	91	26	28	30.77
REGISTRO CIVIL	1,208	1,208	1,455	906	75.00
SERVICIOS DE CONTROL VEHICULAR	30,372	30,372	34,191	33,221	109.38
LICENCIAS	7,235	7,235	13,218	12,839	177.46
PLACAS	7,495	7,495	17,210	16,727	223.18
CONCESIONES	6,630	6,630	295	285	4.30
CAMBIO O SUSTITUCION DE VEHICULOS	744	744	112	107	14.38
REEMPLACAMIENTO	6,822	6,822	3,356	3,263	47.83
INSPECCION MECANICA	560	560	-	-	-
EXPEDICION GAFETE DE OPERADOR	886	886	-	-	-
POLICIA INDUSTRIAL, BANCARIA Y AUXILIAR	12,073	12,073	19,373	19,303	159.89
CONTROL DE SEGURIDAD PRIVADA	182	182	241	239	131.32
CONTROL DE SERVICIOS DE EDUCACION POR INSTITUCIONES PRIVADAS	1,244	1,244	1,356	1,338	107.56
REGISTRO DE TITULOS PROFESIONALES Y CONEXOS	23	23	15	16	69.57
REGISTRO DE CONTRATOS DE ARRENDAMIENTO	87	87	164	162	186.21
LEGALIZACION Y CERTIFICACION DE FIRMAS	1,936	1,936	2,027	1,963	101.39
SERVICIOS DE LA COMISION ESTATAL DEL AGUA	722	722	1,250	1,250	173.13
DESARROLLO SUSTENTABLE	3,714	3,714	4,248	4,122	110.99
VERIFICACION VEHICULAR	3,714	3,714	4,037	3,923	-
MATERIA AMBIENTAL	-	-	211	199	-
DEPOSITO POR PAGO DE SERVICIOS INFOMEX	-	-	170	170	-
COPIAS SIMPLES DE INFORMACION PUBLICA	-	-	2	-	-
ACCESORIOS DE DERECHOS	-	-	8,020	8,212	-
RECARGOS	-	-	7,857	8,040	-
HONORARIOS POR NOTIFICACION	-	-	163	172	-
OTROS DERECHOS	769	769	747	370	48.11
OTROS NO ESPECIFICADOS	769	769	747	370	48.11
PRODUCTOS DE TIPO CORRIENTE	5,612	5,612	329,872	58,495	1,042.32
PROD. DERIV. DEL USO Y APROV. DE BIENES NO SUJETOS A REG. DE DOM. PUB.	5,612	5,612	13,638	21,465	382.48
ENAJENACION DE BIENES MUEBLES NO SUJETOS A SER INVENTARIADOS	-	-	316,234	37,030	-
APROVECHAMIENTOS DE TIPO CORRIENTE	166,632	166,632	73,753	72,560	43.55
INCENTIVOS DERIVADOS DE LA COLABORACION FISCAL	50,118	50,118	66,597	66,598	132.88
IMPUESTO SOBRE TENENCIA USO DE VEHICULOS	1,487	1,487	2,645	(1)	-
IMPUESTO SOBRE AUTOMOVILES NUEVOS	24,301	24,301	21,458	24,039	-
INCENTIVOS ECONOMICOS	23,124	23,124	42,366	42,459	-
MULTAS ADMINISTRATIVAS FEDERALES NO FISCALES	1,206	1,206	128	101	-
MULTAS	1,486	1,486	4,240	4,057	273.01
INDEMNIZACIONES	-	-	73	75	-
REINTEGROS	-	-	(2,091)	(2,100)	-
ACCESORIOS DE APROVECHAMIENTOS	-	-	545	523	-
OTROS APROVECHAMIENTOS	115,028	115,028	4,389	3,407	2.96
PARTICIPACIONES Y APORTACIONES	4,479,947	4,479,947	5,549,899	5,802,324	129.52
PARTICIPACIONES	1,941,427	1,941,427	1,970,823	1,971,258	101.54
FONDO GENERAL DE PARTICIPACIONES	1,645,965	1,645,965	1,660,327	1,660,328	100.87
FONDO DE FOMENTO MUNICIPAL	118,457	118,457	118,621	118,621	100.14
IMPUESTO ESPECIAL SOBRE PRODUCCION Y SERVICIOS	33,639	33,639	35,286	35,286	104.90
FONDO DE FISCALIZACION	77,339	77,339	84,366	84,366	109.09
VENTA FINAL DE COMBUSTIBLE	66,027	66,027	72,223	72,657	110.04

GOBIERNO DEL ESTADO DE MORELOS
ESTADO ANALÍTICO DE INGRESOS PRESUPUESTALES
POR EL PERIODO DEL 1° DE JULIO AL 30 DE SEPTIEMBRE DE 2014
(MILES DE PESOS)

FUENTE DEL INGRESO	LEY DE INGRESOS ESTIMADA	MODIFICADO	DEVENGADO	RECAUDADO	AVANCE DE RECAUDACION (RECAUDACION / ESTIMACION)
APORTACIONES	2,081,257	2,081,257	2,116,818	2,116,818	101.71
RAMO 33 F-I: FAEB	1,211,379	1,211,379	1,145,440	1,145,440	94.56
RAMO 33 F-II: FASSA	306,625	306,625	271,551	271,551	88.56
RAMO 33 F-III: FISM	124,065	124,065	139,455	139,455	112.40
RAMO 33 F-III: FISE	16,917	16,917	19,236	19,236	113.71
RAMO 33 F-IV: FAFMDF	212,871	212,871	230,235	230,235	108.16
RAMO 33 F-V: FAM ALIMENTACION Y ASISTENCIA SOCIAL	13,671	13,671	32,169	32,169	235.31
RAMO 33 F-V: FAM INFRAESTRUCTURA DE EDUCACION BASICA	10,431	10,431	58,965	58,965	565.29
RAMO 33 F-V: FAM INFRAESTRUCTURA DE EDUCACION SUPERIOR	5,616	5,616	29,613	29,613	527.30
RAMO 33 F-VI: FAETA EDUCACION TECNOLOGICA	13,719	13,719	13,557	13,557	98.82
RAMO 33 F-VI: FAETA EDUCACION DE LOS ADULTOS	11,685	11,685	12,221	12,221	104.59
RAMO 33 F-VII: FASP	49,584	49,584	52,899	52,899	106.69
RAMO 33 F-VIII: FAFEF	104,694	104,694	111,477	111,477	106.48
CONVENIOS	457,263	457,263	1,462,258	1,714,248	374.89
<i>INGRESOS DERIVADOS DE FINANCIAMIENTOS</i>	-	-	-	-	-
ENDEUDAMIENTO INTERNO	-	-	-	-	-
ESTADO ANALITICO DE INGRESOS POR FUENTE DE CONTRIBUCION	4,905,686	4,905,686	6,322,105	6,293,418	128.29



MORELOS
PODER EJECUTIVO

GOBIERNO DEL ESTADO DE MORELOS
ESTADO ANALÍTICO DE INGRESOS PRESUPUESTALES
POR EL PERIODO DEL 1° DE ENERO AL 30 DE SEPTIEMBRE DE DE 2014
(MILES DE PESOS)

RUBRO	FUENTE DEL INGRESO	LEY DE INGRESOS ESTIMADA	MODIFICADO	DEVENGADO	RECAUDADO	AVANCE DE RECAUDACION (RECAUDACION / ESTIMACION)
I	IMPUESTOS	477,258	477,258	542,386	523,549	109.70
III	CONTRIBUCIONES DE MEJORA	-	-	93,877	94,268	-
IV	DERECHOS	324,915	324,915	427,583	409,090	125.91
V	PRODUCTOS	15,780	15,780	470,990	195,638	1,239.78
VI	APROVECHAMIENTOS	509,507	509,507	177,141	168,738	33.12
VIII	PARTICIPACIONES Y APORTACIONES	13,424,230	13,424,230	16,395,624	16,651,823	124.04
VIII	TRANSFERENCIAS, SUBSIDIOS Y OTRAS AYUDAS	-	-	-	-	-
IX	INGRESOS DERIVADOS DE FINANCIAMIENTO	-	-	1,439,087	1,439,087	-
ESTADO ANALITICO DE INGRESOS POR FUENTE DE CONTRIBUCION		14,751,690	14,751,690	19,546,688	19,482,193	132.07
TRIBUTARIOS		ESTIMACION ANUAL	MODIFICADO	DEVENGADO	RECAUDADO	AVANCE DE RECAUDACION
IMPUESTOS SOBRE LOS INGRESOS		2,297	2,297	6,065	5,697	248.02
IMPUESTOS SOBRE EL PATRIMONIO		9,602	9,602	507	486	5.06
IMPUESTOS SOBRE LA PRODUCCION, EL CONSUMO Y LAS TRANSACCIONES		9,903	9,903	26,784	25,439	256.88
IMPUESTOS SOBRE NOMINAS Y ASIMILABLES		362,409	362,409	394,039	381,351	105.23
ACCESORIOS		7,156	7,156	4,450	4,405	61.56
OTROS IMPUESTOS		85,891	85,891	110,541	106,171	123.61
SUBTOTAL TRIBUTARIOS		477,258	477,258	542,386	523,549	109.70
NO TRIBUTARIOS		ESTIMACION ANUAL	MODIFICADO	DEVENGADO	RECAUDADO	AVANCE DE RECAUDACION
I	DERECHOS	324,915	324,915	427,583	409,090	125.91
II	PRODUCTOS	15,780	15,780	470,990	195,638	1,239.78
III	APROVECHAMIENTOS	509,507	509,507	177,141	168,738	33.12
IV	CONTRIBUCIONES DE MEJORAS	-	-	93,877	94,268	-
SUBTOTAL NO TRIBUTARIOS		850,202	850,202	1,169,591	867,734	102.06
TOTALES		1,327,460	1,327,460	1,711,977	1,391,283	104.81

FUENTE DEL INGRESO	LEY DE INGRESOS ESTIMADA	MODIFICADO	DEVENGADO	RECAUDADO	AVANCE DE RECAUDACION (RECAUDACION / ESTIMACION)
IMPUESTOS	477,258	477,258	542,386	523,549	109.70
IMPUESTOS SOBRE LOS INGRESOS	2,297	2,297	6,065	5,697	248.02
ESPECTACULOS	928	928	452	485	52.26
LOTERIAS, RIFAS Y SORTEOS	1,369	1,369	5,613	5,212	380.72
IMPUESTOS SOBRE EL PATRIMONIO	9,602	9,602	507	486	5.06
TENENCIA O USO DE VEHICULOS	9,602	9,602	507	486	5.06
IMPUESTO SOBRE LA PRODUCCION, EL CONSUMO Y LAS TRANSACCIONES	9,903	9,903	26,784	25,439	256.88
1% S/ADQ. DE BIENES MUEBLES	-	-	15,784	15,198	-
2% AL HOSPEDAJE	9,339	9,339	10,381	9,685	103.70
BALNEARIOS	564	564	619	556	98.58
IMPUESTOS SOBRE NOMINAS Y ASIMILABLES	362,409	362,409	394,039	381,351	105.23
IMPUESTOS SOBRE NOMINA	362,409	362,409	394,039	381,351	105.23
ACCESORIOS DE IMPUESTOS	7,156	7,156	4,450	4,405	61.56
RECARGOS	7,156	7,156	4,417	4,371	61.08
HONORARIOS POR NOTIFICACION	-	-	33	34	-
OTROS IMPUESTOS	85,891	85,891	110,541	106,171	123.61
25% ADICIONAL	85,891	85,891	110,541	106,171	123.61
CONTRIBUCIONES DE MEJORAS	-	-	93,877	94,268	-
CONTRIBUCIONES DE MEJORAS POR OBRAS PUBLICAS	-	-	93,877	94,268	-
DERECHOS	324,915	324,915	427,583	409,090	125.91
DERECHOS POR PRESTACION DE SERVICIOS	323,152	323,152	407,321	389,781	120.62
DEL REGISTRO PUBLICO DE LA PROPIEDAD Y DEL COMERCIO	127,224	127,224	132,888	121,642	95.61
SERVICIOS DE ARCHIVO Y NOTARIALES	353	353	94	92	26.06
REGISTRO CIVIL	3,406	3,406	4,130	3,274	96.12
SERVICIOS DE CONTROL VEHICULAR	139,920	139,920	207,809	203,947	145.76
LICENCIAS	33,329	33,329	38,655	28,122	84.38
PLACAS	34,528	34,528	84,483	153,996	446.00
CONCESIONES	30,546	30,546	68,297	11,893	38.93
CAMBIO O SUSTITUCION DE VEHICULOS	3,430	3,430	200	154	4.49
REEMPLACAMIENTO	31,429	31,429	16,080	9,707	31
INSPECCION MECANICA	2,578	2,578	94	75	2.91
EXPEDICION GAFETE DE OPERADOR	4,080	4,080	-	-	-
POLICIA INDUSTRIAL, BANCARIA Y AUXILIAR	30,166	30,166	39,038	38,070	126.20
CONTROL DE SEGURIDAD PRIVADA	569	569	721	716	125.83
CONTROL DE SERVICIOS DE EDUCACION POR INSTITUCIONES PRIVADAS	3,793	3,793	4,258	4,031	106.27
REGISTRO DE TITULOS PROFESIONALES Y CONEXOS	54	54	58	57	105.56
REGISTRO DE CONTRATOS DE ARRENDAMIENTO	328	328	390	586	178.66
LEGALIZACION Y CERTIFICACION DE FIRMAS	5,755	5,755	6,246	6,010	104.43
SERVICIOS DE LA COMISION ESTATAL DEL AGUA	1,682	1,682	1,250	1,251	74.38
DESARROLLO SUSTENTABLE	9,902	9,902	9,957	9,625	97.20
VERIFICACION VEHICULAR	9,902	9,902	9,445	9,151	-
MATERIA AMBIENTAL	-	-	512	474	-
DEPOSITO POR PAGO DE SERVICIOS INFOMEX	-	-	475	474	-
COPIAS SIMPLES DE INFORMACION PUBLICA	-	-	7	6	-
ACCESORIOS DE DERECHOS	-	-	16,632	16,093	-
RECARGOS	-	-	16,295	15,760	-
HONORARIOS POR NOTIFICACION	-	-	337	333	-
OTROS DERECHOS	1,763	1,763	3,630	3,216	182.42
OTROS NO ESPECIFICADOS	1,763	1,763	3,630	3,216	182.42
PRODUCTOS DE TIPO CORRIENTE	15,780	15,780	470,990	195,638	1,239.78
PROD. DERIV. DEL USO Y APROV. DE BIENES NO SUJETOS A REG. DE DOM. PUB.	15,780	15,780	68,546	63,193	400.46
ENAJENACION DE BIENES MUEBLES NO SUJETOS A SER INVENTARIADOS	-	-	402,444	132,445	-
APROVECHAMIENTOS DE TIPO CORRIENTE	509,507	509,507	177,141	168,738	33.12
INCENTIVOS DERIVADOS DE LA COLABORACION FISCAL	159,441	159,441	157,961	156,677	98.27
IMPUESTO SOBRE TENENCIA USO DE VEHICULOS	6,617	6,617	7,475	44,386	-
IMPUESTO SOBRE AUTOMOVILES NUEVOS	79,199	79,199	62,251	24,039	-
INCENTIVOS ECONOMICOS	71,027	71,027	87,906	86,333	-
MULTAS ADMINISTRATIVAS FEDERALES NO FISCALES	2,598	2,598	329	1,919	-
MULTAS	4,895	4,895	7,768	5,915	120.84
INDEMNIZACIONES	-	-	492	444	-
REINTEGROS	-	-	(4,644)	(4,654)	-
ACCESORIOS DE APROVECHAMIENTOS	-	-	1,720	1,663	-
OTROS APROVECHAMIENTOS	345,171	345,171	13,844	8,693	2.52
PARTICIPACIONES Y APORTACIONES	13,424,230	13,424,230	16,395,624	16,651,823	124.04
PARTICIPACIONES	5,808,659	5,808,659	6,071,482	6,072,824	104.55
FONDO GENERAL DE PARTICIPACIONES	4,891,977	4,891,977	5,138,663	5,138,664	105.04
FONDO DE FOMENTO MUNICIPAL	359,686	359,686	367,435	367,434	102.15
IMPUESTO ESPECIAL SOBRE PRODUCCION Y SERVICIOS	105,830	105,830	100,467	100,467	94.93
FONDO DE FISCALIZACION	253,932	253,932	257,775	257,775	101.51
VENTA FINAL DE COMBUSTIBLE	197,234	197,234	207,142	208,484	105.70

GOBIERNO DEL ESTADO DE MORELOS
ESTADO ANALÍTICO DE INGRESOS PRESUPUESTALES
POR EL PERIODO DEL 1° DE ENERO AL 30 DE SEPTIEMBRE DE 2014
(MILES DE PESOS)

FUENTE DEL INGRESO	LEY DE INGRESOS ESTIMADA	MODIFICADO	DEVENGADO	RECAUDADO	AVANCE DE RECAUDACION (RECAUDACION / ESTIMACION)
APORTACIONES	6,243,780	6,243,780	6,798,335	6,798,332	108.88
RAMO 33 F-I: FAEB	3,634,135	3,634,135	3,829,538	3,829,537	105.38
RAMO 33 F-II: FASSA	919,870	919,870	956,497	956,497	103.98
RAMO 33 F-III: FISM	372,199	372,199	418,366	418,366	112.40
RAMO 33 F-III: FISE	50,754	50,754	57,709	57,709	113.70
RAMO 33 F-IV: FAFMDF	638,613	638,613	690,706	690,706	108.16
RAMO 33 F-V: FAM ALIMENTACION Y ASISTENCIA SOCIAL	41,015	41,015	96,508	96,508	235.30
RAMO 33 F-V: FAM INFRAESTRUCTURA DE EDUCACION BASICA	31,296	31,296	117,930	117,929	376.82
RAMO 33 F-V: FAM INFRAESTRUCTURA DE EDUCACION SUPERIOR	16,852	16,852	59,227	59,227	351.45
RAMO 33 F-VI: FAETA EDUCACION TECNOLOGICA	41,154	41,154	42,681	42,680	103.71
RAMO 33 F-VI: FAETA EDUCACION DE LOS ADULTOS	35,056	35,056	36,043	36,043	102.82
RAMO 33 F-VII: FASP	148,754	148,754	158,698	158,698	106.68
RAMO 33 F-VIII: FAFEF	314,082	314,082	334,432	334,432	106.48
CONVENIOS	1,371,791	1,371,791	3,525,807	3,780,667	275.60
<i>INGRESOS DERIVADOS DE FINANCIAMIENTOS</i>	-	-	1,439,087	1,439,087	-
ENDEUDAMIENTO INTERNO	-	-	1,439,087	1,439,087	-
ESTADO ANALITICO DE INGRESOS POR FUENTE DE CONTRIBUCION	14,751,690	14,751,690	19,546,688	19,482,193	132.07

Estado del Ejercicio del Presupuesto de Egresos

- Estado del Ejercicio del Presupuesto de Egresos por Capítulo.
- Estado del Ejercicio del Presupuesto de Egresos por Concepto.
- Estado del Ejercicio del Presupuesto de Egresos por Partida Genérica.
- Estado del Ejercicio del Presupuesto de Egresos por Partida Específica.
- Estado del Ejercicio del Presupuesto de Egresos por Clasificación Administrativa.

GOBIERNO DEL ESTADO DE MORELOS
ESTADO DEL EJERCICIO DEL PRESUPUESTO DE EGRESOS POR CAPITULO DEL GASTO
DEL 1° DE JULIO AL 30 DE SEPTIEMBRE DE 2014
(MILES DE PESOS)

CAPITULO DEL GASTO	EJERCICIO DEL PRESUPUESTO							COMPROMETIDO NO DEVENGADO	PRESUPUESTO SIN DEVENGAR	EJERCIDO	PAGADO	CUENTAS POR PAGAR (DEUDA)
	A	B	C	D	C - D	E	D - E					
1 0 0 0 Servicios personales	284,806	97,814	382,620	375,167	7,453	375,167	-	7,453	375,167	375,167	375,167	-
2 0 0 0 Materiales y suministros	56,416	28,689	85,105	83,151	1,954	83,151	-	1,954	83,151	83,151	83,151	-
3 0 0 0 Servicios generales	37,986	56,001	93,987	170,171	(76,184)	170,171	-	(76,184)	170,171	170,171	170,171	-
4 0 0 0 Transferencias, asignaciones, subsidios y otras ayudas	2,418,386	612,836	3,031,222	3,329,244	(298,022)	3,329,244	-	(298,022)	3,329,244	3,329,244	3,329,244	-
5 0 0 0 Bienes muebles, inmuebles e intangibles	-	24,992	24,992	47,627	(22,635)	47,627	-	(22,635)	47,627	47,627	47,627	-
6 0 0 0 Inversión Pública	-	937,670	937,670	526,728	410,942	526,728	-	410,942	526,728	526,728	526,728	-
7 0 0 0 Inversiones financieras y otras provisiones	-	(14,907)	(14,907)	-	(14,907)	-	-	(14,907)	-	-	-	-
8 0 0 0 Participaciones y aportaciones	958,134	32,232	990,366	1,324,594	(334,228)	1,324,594	-	(334,228)	1,324,594	1,324,594	1,324,594	-
9 0 0 0 Deuda Pública	143,062	4,839	147,901	141,248	6,653	141,248	-	6,653	141,248	141,248	141,248	-
	3,898,790	1,780,166	5,678,956	5,997,930	(318,974)	5,997,930	-	(318,974)	5,997,930	5,997,930	5,997,930	-



GOBIERNO DEL ESTADO DE MORELOS
ESTADO DEL EJERCICIO DEL PRESUPUESTO DE EGRESOS POR CONCEPTO DEL GASTO
DEL 1° DE JULIO AL 30 DE SEPTIEMBRE DE 2014
(MILES DE PESOS)

CAPITULO DEL GASTO	EJERCICIO DEL PRESUPUESTO							COMPROMETIDO NO DEVENGADO	PRESUPUESTO SIN DEVENGAR	EJERCIDO	PAGADO	CUENTAS POR PAGAR (DEUDA)
	A	B	C	D	C - D	E	D - E					
1 0 0	284,806	97,814	382,620	375,167	7,453	375,167	-	7,453	375,167	375,167	375,167	-
1 1 0	131,075	25,616	156,691	150,804	5,887	150,804	-	5,887	150,804	150,804	150,804	-
1 2 0	598	16,053	16,651	20,152	(3,501)	20,152	-	(3,501)	20,152	20,152	20,152	-
1 3 0	41,926	16,392	58,318	52,940	5,378	52,940	-	5,378	52,940	52,940	52,940	-
1 4 0	52,097	18,956	71,053	58,606	12,447	58,606	-	12,447	58,606	58,606	58,606	-
1 5 0	53,710	21,076	74,786	92,210	(17,424)	92,210	-	(17,424)	92,210	92,210	92,210	-
1 6 0	5,400	(279)	5,121	-	5,121	-	-	5,121	-	-	-	-
1 7 0	-	-	-	455	(455)	455	-	(455)	455	455	455	-
2 0 0	56,416	28,689	85,105	83,151	1,954	83,151	-	1,954	83,151	83,151	83,151	-
2 1 0	7,114	3,546	10,660	9,439	1,221	9,439	-	1,221	9,439	9,439	9,439	-
2 2 0	23,709	7,340	31,049	29,353	1,696	29,353	-	1,696	29,353	29,353	29,353	-
2 3 0	17	(120)	(103)	31	(134)	31	-	(134)	31	31	31	-
2 4 0	821	514	1,335	6,162	(4,827)	6,162	-	(4,827)	6,162	6,162	6,162	-
2 5 0	500	424	924	893	31	893	-	31	893	893	893	-
2 6 0	21,487	16,681	38,168	32,870	5,298	32,870	-	5,298	32,870	32,870	32,870	-
2 7 0	455	633	1,088	582	506	582	-	506	582	582	582	-
2 8 0	-	(86)	(86)	1,567	(1,653)	1,567	-	(1,653)	1,567	1,567	1,567	-
2 9 0	2,313	(243)	2,070	2,254	(184)	2,254	-	(184)	2,254	2,254	2,254	-
3 0 0	37,986	56,001	93,987	170,171	(76,184)	170,171	-	(76,184)	170,171	170,171	170,171	-
3 1 0	12,543	2,759	15,302	19,691	(4,389)	19,691	-	(4,389)	19,691	19,691	19,691	-
3 2 0	6,541	5,337	11,878	15,638	(3,760)	15,638	-	(3,760)	15,638	15,638	15,638	-
3 3 0	4,089	13,972	18,061	33,998	(15,937)	33,998	-	(15,937)	33,998	33,998	33,998	-
3 4 0	460	6,645	7,105	20,106	(13,001)	20,106	-	(13,001)	20,106	20,106	20,106	-
3 5 0	10,022	5,412	15,434	30,602	(15,168)	30,602	-	(15,168)	30,602	30,602	30,602	-
3 6 0	324	12,253	12,577	35,042	(22,465)	35,042	-	(22,465)	35,042	35,042	35,042	-



GOBIERNO DEL ESTADO DE MORELOS
ESTADO DEL EJERCICIO DEL PRESUPUESTO DE EGRESOS POR CONCEPTO DEL GASTO
DEL 1° DE JULIO AL 30 DE SEPTIEMBRE DE 2014
(MILES DE PESOS)

CAPÍTULO DEL GASTO	EJERCICIO DEL PRESUPUESTO							DEVENGADO	COMPROMETIDO NO DEVENGADO	PRESUPUESTO SIN DEVENGAR	EJERCIDO	PAGADO	CUENTAS POR PAGAR (DEUDA)
	A	B	C	D	C - D	E	D - E						
3 7 0 0	2,360	585	2,945	2,607	338	2,607	2,607	-	338	2,607	2,607	-	
3 8 0 0	1,266	4,286	5,552	3,467	2,085	3,467	3,467	-	2,085	3,467	3,467	-	
3 9 0 0	381	4,752	5,133	9,020	(3,887)	9,020	9,020	-	(3,887)	9,020	9,020	-	
4 0 0 0	2,418,386	612,836	3,031,222	3,329,244	(298,022)	3,329,244	3,329,244	-	(298,022)	3,329,244	3,329,244	-	
4 1 0 0	2,418,026	549,629	2,967,655	3,182,766	(215,111)	3,182,766	3,182,766	-	(215,111)	3,182,766	3,182,766	-	
4 2 0 0	-	-	-	164	(164)	164	164	-	(164)	164	164	-	
4 4 0 0	360	2,763	3,123	(40,912)	44,035	(40,912)	(40,912)	-	44,035	(40,912)	(40,912)	-	
4 5 0 0	-	-	-	94,652	(94,652)	94,652	94,652	-	(94,652)	94,652	94,652	-	
4 6 0 0	-	60,444	60,444	92,574	(32,130)	92,574	92,574	-	(32,130)	92,574	92,574	-	
5 0 0 0	24,992	24,992	24,992	47,627	(22,635)	47,627	47,627	-	(22,635)	47,627	47,627	-	
5 1 0 0	-	188	188	2,619	(2,431)	2,619	2,619	-	(2,431)	2,619	2,619	-	
5 2 0 0	-	105	105	252	(147)	252	252	-	(147)	252	252	-	
5 3 0 0	-	-	-	3,408	(3,408)	3,408	3,408	-	(3,408)	3,408	3,408	-	
5 4 0 0	-	-	-	4,198	(4,198)	4,198	4,198	-	(4,198)	4,198	4,198	-	
5 5 0 0	-	4,981	4,981	10,229	(5,248)	10,229	10,229	-	(5,248)	10,229	10,229	-	
5 6 0 0	-	19,665	19,665	19,982	(317)	19,982	19,982	-	(317)	19,982	19,982	-	
5 7 0 0	-	-	-	108	(108)	108	108	-	(108)	108	108	-	
5 8 0 0	-	-	-	1,514	(1,514)	1,514	1,514	-	(1,514)	1,514	1,514	-	
5 9 0 0	-	53	53	5,317	(5,264)	5,317	5,317	-	(5,264)	5,317	5,317	-	
6 0 0 0	937,670	937,670	937,670	526,728	410,942	526,728	526,728	-	410,942	526,728	526,728	-	
6 1 0 0	-	551,759	551,759	196,478	355,281	196,478	196,478	-	355,281	196,478	196,478	-	
6 2 0 0	-	341,348	341,348	306,636	34,712	306,636	306,636	-	34,712	306,636	306,636	-	
6 3 0 0	-	44,563	44,563	23,614	20,949	23,614	23,614	-	20,949	23,614	23,614	-	
7 0 0 0	(14,907)	(14,907)	(14,907)	-	(14,907)	-	-	-	(14,907)	-	-	-	

GOBIERNO DEL ESTADO DE MORELOS

ESTADO DEL EJERCICIO DEL PRESUPUESTO DE EGRESOS POR CONCEPTO DEL GASTO
DEL 1° DE JULIO AL 30 DE SEPTIEMBRE DE 2014
(MILES DE PESOS)

CAPITULO DEL GASTO	EJERCICIO DEL PRESUPUESTO							COMPROMETIDO NO DEVENGADO	PRESUPUESTO SIN DEVENGAR	EJERCIDO	PAGADO	CUENTAS POR PAGAR (DEUDA)
	A	B	C	D	C - D	E	D - E					
7 9 0 0	-	(14,907)	(14,907)	-	(14,907)	-	-	(14,907)	-	-	-	-
8 0 0 0	958,134	32,232	990,366	1,324,594	(334,228)	1,324,594	-	(334,228)	1,324,594	1,324,594	1,324,594	-
8 1 0 0	489,648	4,221	493,869	496,766	(2,897)	496,766	-	(2,897)	496,766	496,766	496,766	-
8 3 0 0	468,486	(36,958)	431,528	393,881	37,647	393,881	-	37,647	393,881	393,881	393,881	-
8 5 0 0	-	64,969	64,969	433,947	(368,978)	433,947	-	(368,978)	433,947	433,947	433,947	-
9 0 0 0	143,062	4,839	147,901	141,248	6,653	141,248	-	6,653	141,248	141,248	141,248	-
9 1 0 0	66,271	-	66,271	72,754	(6,483)	72,754	-	(6,483)	72,754	72,754	72,754	-
9 2 0 0	76,791	4,762	81,553	67,388	14,165	67,388	-	14,165	67,388	67,388	67,388	-
9 4 0 0	-	77	77	1,106	(1,029)	1,106	-	(1,029)	1,106	1,106	1,106	-
SUMAN LOS EGRESOS:												
	3,898,790	1,780,166	5,678,956	5,997,930	(318,974)	5,997,930	-	(318,974)	5,997,930	5,997,930	5,997,930	-

GOBIERNO DEL ESTADO DE MORELOS
ESTADO DEL EJERCICIO DEL PRESUPUESTO DE EGRESOS POR PARTIDA GÉNÉRICA DEL GASTO
DEL 1° DE JULIO AL 30 DE SEPTIEMBRE DE 2014
(MILES DE PESOS)

CAPÍTULO DEL GASTO	EJERCICIO DEL PRESUPUESTO							COMPROMETIDO NO DEVENGADO	PRESUPUESTO SIN DEVENGAR	EJERCIDO	PAGADO		CUENTAS POR PAGAR (DEUDA)
	A	B	C	D	C - D	E	D - E				C - E	F	
1 0 0	284,806	97,814	382,620	375,167	7,453	375,167	-	7,453	375,167	375,167	375,167	-	
1 1 0	131,075	25,616	156,691	150,804	5,887	150,804	-	5,887	150,804	150,804	150,804	-	
1 1 3	131,075	25,616	156,691	150,804	5,887	150,804	-	5,887	150,804	150,804	150,804	-	
1 2 0	598	16,053	16,651	20,152	(3,501)	20,152	-	(3,501)	20,152	20,152	20,152	-	
1 2 1	-	167	167	167	-	167	-	-	167	167	167	-	
1 2 2	598	15,886	16,484	19,985	(3,501)	19,985	-	(3,501)	19,985	19,985	19,985	-	
1 3 0	41,926	16,392	58,318	52,940	5,378	52,940	-	5,378	52,940	52,940	52,940	-	
1 3 1	2,204	3,414	5,618	5,492	126	5,492	-	126	5,492	5,492	5,492	-	
1 3 2	25	6,169	6,194	5,890	304	5,890	-	304	5,890	5,890	5,890	-	
1 3 3	445	316	761	646	115	646	-	115	646	646	646	-	
1 3 4	39,252	6,493	45,745	40,912	4,833	40,912	-	4,833	40,912	40,912	40,912	-	
1 4 0	52,097	18,956	71,053	58,606	12,447	58,606	-	12,447	58,606	58,606	58,606	-	
1 4 1	37,651	16,435	54,086	48,402	5,684	48,402	-	5,684	48,402	48,402	48,402	-	
1 4 2	4,236	992	5,228	4,795	433	4,795	-	433	4,795	4,795	4,795	-	
1 4 4	10,210	1,529	11,739	5,409	6,330	5,409	-	6,330	5,409	5,409	5,409	-	
1 5 0	53,710	21,076	74,786	92,210	(17,424)	92,210	-	(17,424)	92,210	92,210	92,210	-	
1 5 2	-	-	-	10,557	(10,557)	10,557	-	(10,557)	10,557	10,557	10,557	-	
1 5 4	1,030	(109)	921	3,066	(2,145)	3,066	-	(2,145)	3,066	3,066	3,066	-	
1 5 9	52,680	21,185	73,865	78,587	(4,722)	78,587	-	(4,722)	78,587	78,587	78,587	-	
1 6 0	5,400	(279)	5,121	-	5,121	-	-	5,121	-	-	-	-	
1 6 1	5,400	(279)	5,121	-	5,121	-	-	5,121	-	-	-	-	
1 7 0	-	-	-	455	(455)	455	-	(455)	455	455	455	-	
1 7 1	-	-	-	455	(455)	455	-	(455)	455	455	455	-	
2 0 0	56,416	28,689	85,105	83,151	1,954	83,151	-	1,954	83,151	83,151	83,151	-	
2 1 0	7,114	3,546	10,660	9,439	1,221	9,439	-	1,221	9,439	9,439	9,439	-	
2 1 1	3,334	547	3,881	2,107	1,774	2,107	-	1,774	2,107	2,107	2,107	-	
2 1 2	132	(93)	39	64	(25)	64	-	(25)	64	64	64	-	
2 1 4	2,323	(148)	2,175	1,577	598	1,577	-	598	1,577	1,577	1,577	-	
2 1 5	98	108	206	112	94	112	-	94	112	112	112	-	
2 1 6	1,184	378	1,562	842	720	842	-	720	842	842	842	-	
2 1 7	43	32	75	16	59	16	-	59	16	16	16	-	
2 1 8	-	2,722	2,722	4,721	(1,999)	4,721	-	(1,999)	4,721	4,721	4,721	-	
2 2 0	23,709	7,340	31,049	29,353	1,696	29,353	-	1,696	29,353	29,353	29,353	-	
2 2 1	23,663	7,250	30,913	29,324	1,589	29,324	-	1,589	29,324	29,324	29,324	-	
2 2 2	22	100	122	5	117	5	-	117	5	5	5	-	

GOBIERNO DEL ESTADO DE MORELOS
ESTADO DEL EJERCICIO DEL PRESUPUESTO DE EGRESOS POR PARTIDA GENÉRICA DEL GASTO
DEL 1° DE JULIO AL 30 DE SEPTIEMBRE DE 2014
(MILES DE PESOS)

CAPÍTULO DEL GASTO	EJERCICIO DEL PRESUPUESTO							COMPRIMITO NO DEVENGADO	PRESUPUESTO SIN DEVENGAR	EJERCIDO	PAGADO	CUENTAS POR PAGAR (DEUDA)
	A	B	C	D	C - D	E	D - E					
2 2 3 0	24	(10)	14	24	(10)	24	24	-	(10)	24	24	-
2 3 0 0	17	(120)	(103)	31	(134)	31	31	-	(134)	31	31	-
2 3 4 0	3	(3)	-	-	-	-	-	-	-	-	-	-
2 3 5 0	10	(120)	(110)	-	(110)	-	-	-	(110)	-	-	-
2 3 6 0	2	3	5	2	3	2	2	-	3	2	2	-
2 3 7 0	2	-	2	-	2	-	-	-	2	-	-	-
2 3 9 0	-	-	-	29	(29)	-	29	-	(29)	29	29	-
2 4 0 0	821	514	1,335	6,162	(4,827)	6,162	6,162	-	(4,827)	6,162	6,162	-
2 4 1 0	35	56	91	95	(4)	95	95	-	(4)	95	95	-
2 4 2 0	23	22	45	2,030	(1,985)	2,030	2,030	-	(1,985)	2,030	2,030	-
2 4 3 0	24	39	63	54	9	54	54	-	9	54	54	-
2 4 4 0	37	58	95	40	55	40	40	-	55	40	40	-
2 4 5 0	14	5	19	16	3	16	16	-	3	16	16	-
2 4 6 0	276	(79)	197	2,425	(2,228)	2,425	2,425	-	(2,228)	2,425	2,425	-
2 4 7 0	112	123	235	236	(1)	236	236	-	(1)	236	236	-
2 4 8 0	186	(27)	159	122	122	37	37	-	122	37	37	-
2 4 9 0	114	317	431	1,229	(798)	1,229	1,229	-	(798)	1,229	1,229	-
2 5 0 0	500	424	924	893	31	893	893	-	31	893	893	-
2 5 1 0	5	530	535	-	535	-	-	-	535	-	-	-
2 5 2 0	89	(13)	76	52	24	52	52	-	24	52	52	-
2 5 3 0	247	(39)	208	122	86	122	122	-	86	122	122	-
2 5 4 0	95	(73)	22	270	(248)	270	270	-	(248)	270	270	-
2 5 5 0	-	(122)	(122)	85	(207)	85	85	-	(207)	85	85	-
2 5 6 0	54	85	139	69	70	69	69	-	70	69	69	-
2 5 9 0	10	56	66	295	(229)	295	295	-	(229)	295	295	-
2 6 0 0	21,487	16,681	38,168	32,870	5,298	32,870	32,870	-	5,298	32,870	32,870	-
2 6 1 0	21,487	16,681	38,168	32,870	5,298	32,870	32,870	-	5,298	32,870	32,870	-
2 7 0 0	455	633	1,088	582	506	582	582	-	506	582	582	-
2 7 1 0	411	503	914	465	449	465	465	-	449	465	465	-
2 7 2 0	6	33	39	50	(11)	50	50	-	(11)	50	50	-
2 7 3 0	-	3	3	1	2	1	1	-	2	1	1	-
2 7 4 0	1	56	57	41	16	41	41	-	16	41	41	-
2 7 5 0	37	38	75	25	50	25	25	-	50	25	25	-
2 8 0 0	-	(86)	(86)	1,567	(1,653)	1,567	1,567	-	(1,653)	1,567	1,567	-
2 8 2 0	-	34	34	1,539	(1,505)	1,539	1,539	-	(1,505)	1,539	1,539	-
2 8 3 0	-	(120)	(120)	28	(148)	28	28	-	(148)	28	28	-
2 9 0 0	2,313	(243)	2,070	2,254	(184)	2,254	2,254	-	(184)	2,254	2,254	-
2 9 1 0	115	55	170	148	22	148	148	-	22	148	148	-

GOBIERNO DEL ESTADO DE MORELOS
ESTADO DEL EJERCICIO DEL PRESUPUESTO DE EGRESOS POR PARTIDA GÉNÉRICA DEL GASTO
DEL 1° DE JULIO AL 30 DE SEPTIEMBRE DE 2014
(MILES DE PESOS)

CAPÍTULO DEL GASTO	EJERCICIO DEL PRESUPUESTO							COMPROMETIDO NO DEVENGADO	PRESUPUESTO SIN DEVENGAR	EJERCIDO	PAGADO	CUENTAS POR PAGAR (DEUDA)
	A	B	C	D	C-D	E	D-E					
2 9 2 0	94	31	125	122	3	122	-	3	122	122	-	-
2 9 3 0	30	(1)	29	32	(3)	32	-	(3)	32	32	-	-
2 9 4 0	232	(4)	228	285	(57)	285	-	(57)	285	285	-	-
2 9 5 0	9	-	9	-	9	-	-	9	-	-	-	-
2 9 6 0	1,829	(353)	1,476	1,639	(163)	1,639	-	(163)	1,639	1,639	-	-
2 9 8 0	-	21	21	21	-	21	-	-	21	21	-	-
2 9 9 0	4	8	12	7	5	7	-	5	7	7	-	-
3 0 0 0	37,986	56,001	93,987	170,171	(76,184)	170,171	-	(76,184)	170,171	170,171	-	-
3 1 0 0	12,543	2,759	15,302	19,691	(4,389)	19,691	-	(4,389)	19,691	19,691	-	-
3 1 1 0	6,273	1,008	7,281	5,551	1,730	5,551	-	1,730	5,551	5,551	-	-
3 1 2 0	-	32	32	2	30	2	-	30	2	2	-	-
3 1 3 0	1,013	198	1,211	584	627	584	-	627	584	584	-	-
3 1 4 0	3,482	799	4,281	2,916	1,365	2,916	-	1,365	2,916	2,916	-	-
3 1 5 0	1,099	418	1,517	1,141	376	1,141	-	376	1,141	1,141	-	-
3 1 6 0	20	46	66	-	66	-	-	66	-	-	-	-
3 1 7 0	518	239	757	9,413	(8,656)	9,413	-	(8,656)	9,413	9,413	-	-
3 1 8 0	126	19	145	84	61	84	-	61	84	84	-	-
3 1 9 0	12	-	12	-	12	-	-	12	-	-	-	-
3 2 0 0	6,541	5,337	11,878	15,638	(3,760)	15,638	-	(3,760)	15,638	15,638	-	-
3 2 1 0	25	59	84	118	(34)	118	-	(34)	118	118	-	-
3 2 2 0	3,688	421	4,109	3,887	222	3,887	-	222	3,887	3,887	-	-
3 2 3 0	564	48	612	297	315	297	-	315	297	297	-	-
3 2 5 0	226	1,822	2,048	5,734	(3,686)	5,734	-	(3,686)	5,734	5,734	-	-
3 2 6 0	6	-	6	568	(562)	568	-	(562)	568	568	-	-
3 2 7 0	12	1,595	1,607	1,612	(5)	1,612	-	(5)	1,612	1,612	-	-
3 2 8 0	-	8	8	8	-	8	-	-	8	8	-	-
3 2 9 0	2,020	1,384	3,404	3,414	(10)	3,414	-	(10)	3,414	3,414	-	-
3 3 0 0	4,089	13,972	18,061	33,998	(15,937)	33,998	-	(15,937)	33,998	33,998	-	-
3 3 1 0	2	150	152	385	(233)	385	-	(233)	385	385	-	-
3 3 2 0	-	439	439	669	(230)	669	-	(230)	669	669	-	-
3 3 3 0	30	2,060	2,090	4,674	(2,584)	4,674	-	(2,584)	4,674	4,674	-	-
3 3 4 0	424	(20)	404	8,533	(8,129)	8,533	-	(8,129)	8,533	8,533	-	-
3 3 5 0	-	850	850	-	850	-	-	850	-	-	-	-
3 3 6 0	2,243	1,527	3,770	2,189	1,581	2,189	-	1,581	2,189	2,189	-	-
3 3 7 0	-	1,497	1,497	699	798	699	-	798	699	699	-	-
3 3 8 0	1,390	1,552	2,942	1,756	1,186	1,756	-	1,186	1,756	1,756	-	-
3 3 9 0	-	5,917	5,917	15,093	(9,176)	15,093	-	(9,176)	15,093	15,093	-	-
3 4 0 0	460	6,645	7,105	20,106	(13,001)	20,106	-	(13,001)	20,106	20,106	-	-
3 4 1 0	5	5,879	5,884	11,975	(6,091)	11,975	-	(6,091)	11,975	11,975	-	-

GOBIERNO DEL ESTADO DE MORELOS
ESTADO DEL EJERCICIO DEL PRESUPUESTO DE EGRESOS POR PARTIDA GÉNÉRICA DEL GASTO
DEL 1° DE JULIO AL 30 DE SEPTIEMBRE DE 2014
(MILES DE PESOS)

CAPÍTULO DEL GASTO	EJERCICIO DEL PRESUPUESTO							COMPRIMITO NO DEVENGADO	PRESUPUESTO SIN DEVENGAR	EJERCIDO	PAGADO	CUENTAS POR PAGAR (DEUDA)
	A	B	C	D	C - D	E	D - E					
3 4 3 0	20	337	357	472	(115)	472	-	(115)	472	472	-	-
3 4 4 0	20	22	42	-	42	-	-	42	-	-	-	-
3 4 5 0	378	295	673	7,522	(6,849)	7,522	-	(6,849)	7,522	7,522	-	-
3 4 7 0	37	105	142	46	96	46	-	96	46	46	-	-
3 4 8 0	-	7	7	91	(84)	91	-	(84)	91	91	-	-
3 5 0 0	10,022	5,412	15,434	30,602	(15,168)	30,602	-	(15,168)	30,602	30,602	-	-
3 5 1 0	1,175	137	1,312	3,272	(1,960)	3,272	-	(1,960)	3,272	3,272	-	-
3 5 2 0	464	(37)	427	267	160	267	-	160	267	267	-	-
3 5 3 0	160	(4)	156	9,722	(9,566)	9,722	-	(9,566)	9,722	9,722	-	-
3 5 4 0	2	23	25	87	(62)	87	-	(62)	87	87	-	-
3 5 5 0	5,355	1,048	6,403	4,775	1,628	4,775	-	1,628	4,775	4,775	-	-
3 5 7 0	2,543	3,981	6,524	11,909	(5,385)	11,909	-	(5,385)	11,909	11,909	-	-
3 5 8 0	95	85	180	210	(30)	210	-	(30)	210	210	-	-
3 5 9 0	228	179	407	360	47	360	-	47	360	360	-	-
3 6 0 0	324	12,253	12,577	35,042	(22,465)	35,042	-	(22,465)	35,042	35,042	-	-
3 6 1 0	89	1,530	1,619	26,978	(25,359)	26,978	-	(25,359)	26,978	26,978	-	-
3 6 2 0	-	2,320	2,320	2,320	-	2,320	-	-	2,320	2,320	-	-
3 6 3 0	231	9,120	9,351	4,384	4,967	4,384	-	4,967	4,384	4,384	-	-
3 6 4 0	1	(187)	(186)	29	(215)	29	-	(215)	29	29	-	-
3 6 5 0	-	(30)	(30)	-	(30)	-	-	(30)	-	-	-	-
3 6 6 0	-	(500)	(500)	1,331	(1,831)	1,331	-	(1,831)	1,331	1,331	-	-
3 6 9 0	3	-	3	-	3	-	-	3	-	-	-	-
3 7 0 0	2,360	585	2,945	2,607	338	2,607	-	338	2,607	2,607	-	-
3 7 1 0	231	(136)	95	152	(57)	152	-	(57)	152	152	-	-
3 7 2 0	223	24	247	193	54	193	-	54	193	193	-	-
3 7 3 0	-	2	2	-	2	-	-	2	-	-	-	-
3 7 4 0	3	-	3	-	3	-	-	3	-	-	-	-
3 7 5 0	1,290	280	1,570	1,543	27	1,543	-	27	1,543	1,543	-	-
3 7 6 0	145	(28)	117	48	69	48	-	69	48	48	-	-
3 7 7 0	14	(63)	(49)	-	(49)	-	-	(49)	-	-	-	-
3 7 8 0	-	-	25	25	(25)	25	-	(25)	25	25	-	-
3 7 9 0	454	506	960	646	314	646	-	314	646	646	-	-
3 8 0 0	1,266	4,286	5,552	3,467	2,085	3,467	-	2,085	3,467	3,467	-	-
3 8 1 0	81	2,263	2,344	792	1,552	792	-	1,552	792	792	-	-
3 8 2 0	103	548	651	67	584	67	-	584	67	67	-	-
3 8 3 0	388	1,206	1,594	2,046	(452)	2,046	-	(452)	2,046	2,046	-	-
3 8 4 0	-	300	300	110	190	110	-	190	110	110	-	-
3 8 5 0	694	(31)	663	452	211	452	-	211	452	452	-	-
3 9 0 0	381	4,752	5,133	9,020	(3,887)	9,020	-	(3,887)	9,020	9,020	-	-

GOBIERNO DEL ESTADO DE MORELOS
ESTADO DEL EJERCICIO DEL PRESUPUESTO DE EGRESOS POR PARTIDA GÉNÉRICA DEL GASTO
DEL 1° DE JULIO AL 30 DE SEPTIEMBRE DE 2014
(MILES DE PESOS)

CAPÍTULO DEL GASTO	EJERCICIO DEL PRESUPUESTO							COMPROMETIDO NO DEVENGADO	PRESUPUESTO SIN DEVENGAR	EJERCIDO	PAGADO	CUENTAS POR PAGAR (DEUDA)
	A	B	C	D	C - D	E	D - E					
3 9 2 0	96	50	146	128	18	128	-	-	18	128	128	-
3 9 5 0	-	26	26	7	19	7	-	-	19	7	7	-
3 9 6 0	29	322	351	47	304	47	-	-	304	47	47	-
3 9 8 0	76	3,735	3,811	3,891	(80)	3,891	-	-	(80)	3,891	3,891	-
3 9 9 0	180	619	799	4,947	(4,148)	4,947	-	-	(4,148)	4,947	4,947	-
4 0 0 0	2,418,386	612,836	3,031,222	3,329,244	(298,022)	3,329,244	-	-	(298,022)	3,329,244	3,329,244	-
4 1 0 0	2,418,026	549,629	2,967,655	3,182,766	(215,111)	3,182,766	-	-	(215,111)	3,182,766	3,182,766	-
4 1 1 0	-	-	-	1,890	(1,890)	1,890	-	-	(1,890)	1,890	1,890	-
4 1 2 0	87,000	-	87,000	88,370	(1,370)	88,370	-	-	(1,370)	88,370	88,370	-
4 1 3 0	138,922	3,442	142,364	142,467	(103)	142,467	-	-	(103)	142,467	142,467	-
4 1 4 0	336,188	54,817	391,005	390,904	101	390,904	-	-	101	390,904	390,904	-
4 1 5 0	1,854,435	491,019	2,345,454	2,557,596	(212,142)	2,557,596	-	-	(212,142)	2,557,596	2,557,596	-
4 1 6 0	1,481	351	1,832	1,539	293	1,539	-	-	293	1,539	1,539	-
4 2 0 0	-	-	-	164	(164)	164	-	-	(164)	164	164	-
4 2 1 0	-	-	-	164	(164)	164	-	-	(164)	164	164	-
4 4 0 0	360	2,763	3,123	(40,912)	44,035	(40,912)	-	-	44,035	(40,912)	(40,912)	-
4 4 1 0	-	107	107	11,512	(11,405)	11,512	-	-	(11,405)	11,512	11,512	-
4 4 2 0	-	2,656	2,656	(57,104)	59,760	(57,104)	-	-	59,760	(57,104)	(57,104)	-
4 4 4 0	-	-	-	40	(40)	40	-	-	(40)	40	40	-
4 4 5 0	360	-	360	4,241	(3,881)	4,241	-	-	(3,881)	4,241	4,241	-
4 4 8 0	-	-	-	399	(399)	399	-	-	(399)	399	399	-
4 5 0 0	-	-	-	94,652	(94,652)	94,652	-	-	(94,652)	94,652	94,652	-
4 5 1 0	-	-	-	39,665	(39,665)	39,665	-	-	(39,665)	39,665	39,665	-
4 5 2 0	-	-	-	54,987	(54,987)	54,987	-	-	(54,987)	54,987	54,987	-
4 6 0 0	-	60,444	60,444	92,574	(32,130)	92,574	-	-	(32,130)	92,574	92,574	-
4 6 1 0	-	24,000	24,000	52,130	(28,130)	52,130	-	-	(28,130)	52,130	52,130	-
4 6 4 0	-	36,444	36,444	36,444	-	36,444	-	-	-	36,444	36,444	-
4 6 6 0	-	-	-	4,000	(4,000)	4,000	-	-	(4,000)	4,000	4,000	-
5 0 0 0	-	24,992	24,992	47,627	(22,635)	47,627	-	-	(22,635)	47,627	47,627	-
5 1 0 0	-	188	188	2,619	(2,431)	2,619	-	-	(2,431)	2,619	2,619	-
5 1 1 0	-	-	-	855	(855)	855	-	-	(855)	855	855	-
5 1 2 0	-	2	2	2	-	2	-	-	-	2	2	-
5 1 5 0	-	127	127	742	(615)	742	-	-	(615)	742	742	-
5 1 9 0	-	59	59	1,020	(961)	1,020	-	-	(961)	1,020	1,020	-
5 2 0 0	-	105	105	252	(147)	252	-	-	(147)	252	252	-
5 2 1 0	-	54	54	89	(35)	89	-	-	(35)	89	89	-

GOBIERNO DEL ESTADO DE MORELOS

ESTADO DEL EJERCICIO DEL PRESUPUESTO DE EGRESOS POR PARTIDA GENÉRICA DEL GASTO
DEL 1° DE JULIO AL 30 DE SEPTIEMBRE DE 2014
(MILES DE PESOS)

CAPÍTULO DEL GASTO	EJERCICIO DEL PRESUPUESTO							COMPROMETIDO NO DEVENGADO	PRESUPUESTO SIN DEVENGAR	EJERCIDO	PAGADO	CUENTAS POR PAGAR (DEUDA)
	PRESUPUESTO DE EGRESOS APROBADO	AMPLIACIONES / (REDUCCIONES)	PRESUPUESTO VIGENTE	COMPROMETIDO	C - D	DEVENGADO	D - E					
	A	B	C	D	C - D	E	D - E	C - E	F	G	F - G	
5 2 3 0	-	9	9	121	(112)	121	-	(112)	121	121	-	
5 2 9 0	-	42	42	42	-	42	-	-	42	42	-	
5 3 0 0	-	-	-	3,408	(3,408)	3,408	-	(3,408)	3,408	3,408	-	
5 3 1 0	-	-	-	3,251	(3,251)	3,251	-	(3,251)	3,251	3,251	-	
5 3 2 0	-	-	-	157	(157)	157	-	(157)	157	157	-	
5 4 0 0	-	-	-	4,198	(4,198)	4,198	-	(4,198)	4,198	4,198	-	
5 4 1 0	-	-	-	4,198	(4,198)	4,198	-	(4,198)	4,198	4,198	-	
5 5 0 0	-	4,981	4,981	10,229	(5,248)	10,229	-	(5,248)	10,229	10,229	-	
5 5 1 0	-	4,981	4,981	10,229	(5,248)	10,229	-	(5,248)	10,229	10,229	-	
5 6 0 0	-	19,665	19,665	19,982	(317)	19,982	-	(317)	19,982	19,982	-	
5 6 1 0	-	-	-	25	(25)	25	-	(25)	25	25	-	
5 6 2 0	-	25	25	25	-	25	-	-	25	25	-	
5 6 4 0	-	172	172	172	-	172	-	-	172	172	-	
5 6 5 0	-	19,468	19,468	19,751	(283)	19,751	-	(283)	19,751	19,751	-	
5 6 9 0	-	-	-	9	(9)	9	-	(9)	9	9	-	
5 7 0 0	-	-	-	108	(108)	108	-	(108)	108	108	-	
5 7 9 0	-	-	-	108	(108)	108	-	(108)	108	108	-	
5 8 0 0	-	-	-	1,514	(1,514)	1,514	-	(1,514)	1,514	1,514	-	
5 8 1 0	-	-	-	1,514	(1,514)	1,514	-	(1,514)	1,514	1,514	-	
5 9 0 0	-	53	53	5,317	(5,264)	5,317	-	(5,264)	5,317	5,317	-	
5 9 1 0	-	-	-	5,264	(5,264)	5,264	-	(5,264)	5,264	5,264	-	
5 9 7 0	-	53	53	53	-	53	-	-	53	53	-	
6 0 0 0	-	937,670	937,670	526,728	410,942	526,728	-	410,942	526,728	526,728	-	
6 1 0 0	-	551,759	551,759	196,478	355,281	196,478	-	355,281	196,478	196,478	-	
6 1 1 0	-	112,732	112,732	-	112,732	-	-	112,732	-	-	-	
6 1 2 0	-	283,576	283,576	139,186	144,390	139,186	-	144,390	139,186	139,186	-	
6 1 3 0	-	18,058	18,058	958	17,100	958	-	17,100	958	958	-	
6 1 4 0	-	39,002	39,002	31,246	7,756	31,246	-	7,756	31,246	31,246	-	
6 1 5 0	-	92,708	92,708	15,716	76,992	15,716	-	76,992	15,716	15,716	-	
6 1 6 0	-	2,053	2,053	9,176	(7,123)	9,176	-	(7,123)	9,176	9,176	-	
6 1 7 0	-	580	580	-	580	-	-	580	-	-	-	
6 1 9 0	-	3,050	3,050	196	2,854	196	-	2,854	196	196	-	
6 2 0 0	-	341,348	341,348	306,636	34,712	306,636	-	34,712	306,636	306,636	-	
6 2 2 0	-	333,121	333,121	300,619	32,502	300,619	-	32,502	300,619	300,619	-	
6 2 3 0	-	(442)	(442)	-	(442)	-	-	(442)	-	-	-	



GOBIERNO DEL ESTADO DE MORELOS

ESTADO DEL EJERCICIO DEL PRESUPUESTO DE EGRESOS POR PARTIDA GÉNÉRICA DEL GASTO
DEL 1° DE JULIO AL 30 DE SEPTIEMBRE DE 2014
(MILES DE PESOS)

CAPÍTULO DEL GASTO	EJERCICIO DEL PRESUPUESTO							COMPROMETIDO NO DEVENGADO	PRESUPUESTO SIN DEVENGAR	EJERCIDO	PAGADO	CUENTAS POR PAGAR (DEUDA)		
	PRESUPUESTO DE EGRESOS APROBADO	AMPLIACIONES / (REDUCCIONES)	PRESUPUESTO VIGENTE	COMPROMETIDO	C - D	DEVENGADO	D - E						C - E	F
6 2 4 0	-	3,937	3,937	5,663	(1,726)	5,663	-	(1,726)	5,663	-	5,663	-		
6 2 5 0	-	-	-	50	(50)	50	-	(50)	50	-	50	-		
6 2 6 0	-	1,513	1,513	-	1,513	-	-	1,513	-	-	-	-		
6 2 7 0	-	3,219	3,219	-	3,219	-	-	3,219	-	-	-	-		
6 2 9 0	-	-	-	304	(304)	304	-	(304)	304	-	304	-		
6 3 0 0	-	44,563	44,563	23,614	20,949	23,614	-	20,949	23,614	-	23,614	-		
6 3 2 0	-	44,563	44,563	23,614	20,949	23,614	-	20,949	23,614	-	23,614	-		
7 0 0 0	-	(14,907)	(14,907)	-	(14,907)	-	-	(14,907)	-	-	-	-		
7 9 0 0	-	(14,907)	(14,907)	-	(14,907)	-	-	(14,907)	-	-	-	-		
7 9 9 0	-	(14,907)	(14,907)	-	(14,907)	-	-	(14,907)	-	-	-	-		
8 0 0 0	958,134	32,232	990,366	1,324,594	(334,228)	1,324,594	-	(334,228)	1,324,594	-	1,324,594	-		
8 1 0 0	489,648	4,221	493,869	496,766	(2,897)	496,766	-	(2,897)	496,766	-	496,766	-		
8 1 1 0	489,648	4,221	493,869	496,766	(2,897)	496,766	-	(2,897)	496,766	-	496,766	-		
8 3 0 0	468,486	(36,958)	431,528	393,881	37,647	393,881	-	37,647	393,881	-	393,881	-		
8 3 2 0	343,758	25,931	369,689	369,690	(1)	369,690	-	(1)	369,690	-	369,690	-		
8 3 3 0	124,728	(62,889)	61,839	24,191	37,648	24,191	-	37,648	24,191	-	24,191	-		
8 5 0 0	-	64,969	64,969	433,947	(368,978)	433,947	-	(368,978)	433,947	-	433,947	-		
8 5 1 0	-	64,969	64,969	272,775	(207,806)	272,775	-	(207,806)	272,775	-	272,775	-		
8 5 3 0	-	-	-	161,172	(161,172)	161,172	-	(161,172)	161,172	-	161,172	-		
9 0 0 0	143,062	4,839	147,901	141,248	6,653	141,248	-	6,653	141,248	-	141,248	-		
9 1 0 0	66,271	-	66,271	72,754	(6,483)	72,754	-	(6,483)	72,754	-	72,754	-		
9 1 1 0	66,271	-	66,271	72,754	(6,483)	72,754	-	(6,483)	72,754	-	72,754	-		
9 2 0 0	76,791	4,762	81,553	67,388	14,165	67,388	-	14,165	67,388	-	67,388	-		
9 2 1 0	76,791	4,762	81,553	67,388	14,165	67,388	-	14,165	67,388	-	67,388	-		
9 4 0 0	-	77	77	1,106	(1,029)	1,106	-	(1,029)	1,106	-	1,106	-		
9 4 1 0	-	77	77	1,106	(1,029)	1,106	-	(1,029)	1,106	-	1,106	-		
SUMAN LOS EGRESOS:											5,997,930	5,997,930	5,997,930	5,997,930

GOBIERNO DEL ESTADO DE MORELOS
ESTADO DEL EJERCICIO DEL PRESUPUESTO DE EGRESOS POR PARTIDA ESPECIFICA DEL GASTO
DEL 1° DE JULIO AL 30 DE SEPTIEMBRE DE 2014
(MILES DE PESOS)

CAPITULO DEL GASTO	EJERCICIO DEL PRESUPUESTO						PRESUPUESTO DISPONIBLE PARA COMPROMETER	COMPROMETIDO NO DEVENGADO	PRESUPUESTO SIN DEVENGAR	EJERCIDO	PAGADO	CUENTAS POR PAGAR (DEUDA)
	A	B	C	D	E	F						
1 0 0	284,806	97,814	382,620	375,167	7,453	375,167	-	7,453	375,167	375,167	-	
1 1 0	131,075	25,616	156,691	150,804	5,887	150,804	-	5,887	150,804	150,804	-	
1 1 3	131,075	25,616	156,691	150,804	5,887	150,804	-	5,887	150,804	150,804	-	
1 1 3 1	131,075	25,616	156,691	150,804	5,887	150,804	-	5,887	150,804	150,804	-	
1 2 0	598	16,053	16,651	20,152	(3,501)	20,152	-	(3,501)	20,152	20,152	-	
1 2 1	-	167	167	167	-	167	-	-	167	167	-	
1 2 1 1	-	167	167	167	-	167	-	-	167	167	-	
1 2 2	598	15,886	16,484	19,985	(3,501)	19,985	-	(3,501)	19,985	19,985	-	
1 2 2 1	598	15,886	16,484	19,985	(3,501)	19,985	-	(3,501)	19,985	19,985	-	
1 3 0	41,926	16,392	58,318	52,940	5,378	52,940	-	5,378	52,940	52,940	-	
1 3 1	2,204	3,414	5,618	5,492	126	5,492	-	126	5,492	5,492	-	
1 3 1 1	2,204	3,486	3,486	3,393	93	3,393	-	93	3,393	3,393	-	
1 3 1 2	-	2,132	2,132	2,099	33	2,099	-	33	2,099	2,099	-	
1 3 2	25	6,169	6,194	5,890	304	5,890	-	304	5,890	5,890	-	
1 3 2 1	21	347	368	326	42	326	-	42	326	326	-	
1 3 2 2	4	19	19	7	12	7	-	12	7	7	-	
1 3 2 3	445	5,803	5,807	5,557	250	5,557	-	250	5,557	5,557	-	
1 3 3	445	316	761	646	115	646	-	115	646	646	-	
1 3 3 1	445	316	761	646	115	646	-	115	646	646	-	
1 3 4	39,252	6,493	45,745	40,912	4,833	40,912	-	4,833	40,912	40,912	-	
1 3 4 1	33,994	4,796	38,790	34,578	4,212	34,578	-	4,212	34,578	34,578	-	
1 3 4 2	5,258	1,697	6,955	6,334	621	6,334	-	621	6,334	6,334	-	
1 4 0	52,097	18,956	71,053	58,606	12,447	58,606	-	12,447	58,606	58,606	-	
1 4 1	37,651	16,435	54,086	48,402	5,684	48,402	-	5,684	48,402	48,402	-	
1 4 1 1	37,651	16,233	53,884	48,200	5,684	48,200	-	5,684	48,200	48,200	-	
1 4 1 2	-	151	151	151	-	151	-	-	151	151	-	
1 4 1 3	-	51	51	51	-	51	-	-	51	51	-	
1 4 2	4,236	992	5,228	4,795	433	4,795	-	433	4,795	4,795	-	
1 4 2 2	4,236	992	5,228	4,795	433	4,795	-	433	4,795	4,795	-	
1 4 4	10,210	1,529	11,739	5,409	6,330	5,409	-	6,330	5,409	5,409	-	
1 4 4 1	10,210	507	10,717	4,388	6,329	4,388	-	6,329	4,388	4,388	-	
1 4 4 2	-	1,022	1,022	1,021	1	1,021	-	1	1,021	1,021	-	
1 5 0	53,710	21,076	74,786	92,210	(17,424)	92,210	-	(17,424)	92,210	92,210	-	
1 5 2	-	-	-	10,557	(10,557)	10,557	-	(10,557)	10,557	10,557	-	
1 5 2 1	-	-	-	10,557	(10,557)	10,557	-	(10,557)	10,557	10,557	-	
1 5 4	1,030	(109)	921	3,066	(2,145)	3,066	-	(2,145)	3,066	3,066	-	
1 5 4 1	1	29	30	31	(1)	31	-	(1)	31	31	-	
1 5 4 2	423	(423)	-	197	(197)	197	-	(197)	197	197	-	
1 5 4 3	-	-	-	1,921	(1,921)	1,921	-	(1,921)	1,921	1,921	-	

GOBIERNO DEL ESTADO DE MORELOS
ESTADO DEL EJERCICIO DEL PRESUPUESTO DE EGRESOS POR PARTIDA ESPECIFICA DEL GASTO
DEL 1° DE JULIO AL 30 DE SEPTIEMBRE DE 2014
(MILES DE PESOS)

CAPITULO DEL GASTO	EJERCICIO DEL PRESUPUESTO							COMPROMETIDO NO DEVENGADO	PRESUPUESTO SIN DEVENGAR	EJERCIDO	PAGADO	CUENTAS POR PAGAR (DEUDA)
	PRESUPUESTO DE EGRESOS APROBADO	AMPLIACIONES / (REDUCCIONES)	PRESUPUESTO VIGENTE	COMPROMETIDO	C - D	DEVENGADO	D - E					
	A	B	C	D	C - D	E	D - E	C - E	F	G	F - G	
1 5 4 4	606	314	920	917	3	917	-	3	917	917	-	
1 5 4 5	-	(29)	(29)	-	(29)	-	-	(29)	-	-	-	
1 5 9 0	52,680	21,185	73,865	78,587	(4,722)	78,587	-	(4,722)	78,587	78,587	-	
1 5 9 1	39,946	13,750	53,696	62,162	(8,466)	62,162	-	(8,466)	62,162	62,162	-	
1 5 9 2	698	394	1,092	1,089	3	1,089	-	3	1,089	1,089	-	
1 5 9 3	1,612	611	2,223	2,196	27	2,196	-	27	2,196	2,196	-	
1 5 9 4	3,159	4,974	8,083	8,101	(18)	8,101	-	(18)	8,101	8,101	-	
1 5 9 5	1,035	397	1,432	1,415	17	1,415	-	17	1,415	1,415	-	
1 5 9 7	6,230	711	6,941	3,226	3,715	3,226	-	3,715	3,226	3,226	-	
1 5 9 8	-	398	398	398	-	398	-	-	398	398	-	
1 6 0 0	5,400	(279)	5,121	-	5,121	-	-	5,121	-	-	-	
1 6 1 0	5,400	(279)	5,121	-	5,121	-	-	5,121	-	-	-	
1 6 1 1	5,400	(279)	5,121	-	5,121	-	-	5,121	-	-	-	
1 7 0 0	-	-	-	455	(455)	455	-	(455)	455	455	-	
1 7 1 0	-	-	-	455	(455)	455	-	(455)	455	455	-	
1 7 1 1	-	(455)	(455)	-	(455)	-	-	(455)	-	-	-	
1 7 1 2	-	455	455	455	-	455	-	-	455	455	-	
2 0 0 0	56,416	28,689	85,105	83,151	1,954	83,151	-	1,954	83,151	83,151	-	
2 1 0 0	7,114	3,546	10,660	9,439	1,221	9,439	-	1,221	9,439	9,439	-	
2 1 1 0	3,334	547	3,881	2,107	1,774	2,107	-	1,774	2,107	2,107	-	
2 1 1 1	2,675	945	3,620	2,002	1,618	2,002	-	1,618	2,002	2,002	-	
2 1 1 2	108	(12)	96	22	74	22	-	74	22	22	-	
2 1 1 3	551	(386)	165	83	82	83	-	82	83	83	-	
2 1 2 0	132	(93)	39	64	(25)	64	-	(25)	64	64	-	
2 1 2 1	132	(93)	39	64	(25)	64	-	(25)	64	64	-	
2 1 4 0	2,323	(148)	2,175	1,577	598	1,577	-	598	1,577	1,577	-	
2 1 4 1	2,291	(126)	2,165	1,577	588	1,577	-	588	1,577	1,577	-	
2 1 4 2	31	(17)	14	-	14	-	-	-	-	-	-	
2 1 4 3	1	(5)	(4)	-	(4)	-	-	(4)	-	-	-	
2 1 5 0	98	108	206	112	94	112	-	94	112	112	-	
2 1 5 1	98	108	206	112	94	112	-	94	112	112	-	
2 1 6 0	1,184	378	1,562	842	720	842	-	720	842	842	-	
2 1 6 1	1,184	378	1,562	842	720	842	-	720	842	842	-	
2 1 7 0	43	32	75	16	59	16	-	59	16	16	-	
2 1 7 1	43	32	75	16	59	16	-	59	16	16	-	
2 1 8 0	-	2,722	2,722	4,721	(1,999)	4,721	-	(1,999)	4,721	4,721	-	
2 1 8 1	-	2,722	2,722	4,721	(1,999)	4,721	-	(1,999)	4,721	4,721	-	
2 2 0 0	23,709	7,340	31,049	29,353	1,696	29,353	-	1,696	29,353	29,353	-	
2 2 1 0	23,663	7,250	30,913	29,324	1,589	29,324	-	1,589	29,324	29,324	-	

GOBIERNO DEL ESTADO DE MORELOS
ESTADO DEL EJERCICIO DEL PRESUPUESTO DE EGRESOS POR PARTIDA ESPECIFICA DEL GASTO
DEL 1° DE JULIO AL 30 DE SEPTIEMBRE DE 2014
(MILES DE PESOS)

CAPITULO DEL GASTO	EJERCICIO DEL PRESUPUESTO							C - D	E	D - E	C - E	F	G	F - G
	A	B	C	D	C - D	DEVENGADO	COMPROMETIDO NO DEVENGADO							
2 2 1 1	1,028	1,634	2,662	1,863	799	1,863	-	1,863	-	799	1,863	1,863	-	-
2 2 1 2	22,635	5,616	28,251	27,461	790	27,461	-	27,461	-	790	27,461	27,461	-	-
2 2 2 0	22	100	122	5	117	5	-	5	-	117	5	5	-	-
2 2 2 1	22	100	122	5	117	5	-	5	-	117	5	5	-	-
2 2 3 0	24	(10)	14	24	(10)	24	-	24	-	(10)	24	24	-	-
2 2 3 1	24	(10)	14	24	(10)	24	-	24	-	(10)	24	24	-	-
2 3 0 0	17	(120)	(103)	31	(134)	31	-	31	-	(134)	31	31	-	-
2 3 4 0	3	(3)	-	-	-	-	-	-	-	-	-	-	-	-
2 3 4 1	3	(3)	-	-	-	-	-	-	-	-	-	-	-	-
2 3 5 0	10	(120)	(110)	-	(110)	-	-	-	-	(110)	-	-	-	-
2 3 5 1	10	(120)	(110)	-	(110)	-	-	-	-	(110)	-	-	-	-
2 3 6 0	2	3	5	2	3	2	-	2	-	3	2	2	-	-
2 3 6 1	2	3	5	2	3	2	-	2	-	3	2	2	-	-
2 3 7 0	2	-	2	-	2	-	-	-	-	2	-	-	-	-
2 3 7 1	2	-	2	-	2	-	-	-	-	2	-	-	-	-
2 3 9 0	-	-	-	29	(29)	29	-	29	-	(29)	29	29	-	-
2 3 9 1	-	-	-	29	(29)	29	-	29	-	(29)	29	29	-	-
2 4 0 0	821	514	1,335	6,162	(4,827)	6,162	-	6,162	-	(4,827)	6,162	6,162	-	-
2 4 1 0	35	56	91	95	(4)	95	-	95	-	(4)	95	95	-	-
2 4 1 1	35	56	91	95	(4)	95	-	95	-	(4)	95	95	-	-
2 4 2 0	23	22	45	2,030	(1,985)	2,030	-	2,030	-	(1,985)	2,030	2,030	-	-
2 4 2 1	23	22	45	2,030	(1,985)	2,030	-	2,030	-	(1,985)	2,030	2,030	-	-
2 4 3 0	24	39	63	54	9	54	-	54	-	9	54	54	-	-
2 4 3 1	24	39	63	54	9	54	-	54	-	9	54	54	-	-
2 4 4 0	37	58	95	40	55	40	-	40	-	55	40	40	-	-
2 4 4 1	37	58	95	40	55	40	-	40	-	55	40	40	-	-
2 4 5 0	14	5	19	16	3	16	-	16	-	3	16	16	-	-
2 4 5 1	14	5	19	16	3	16	-	16	-	3	16	16	-	-
2 4 6 0	276	(79)	197	2,425	(2,228)	2,425	-	2,425	-	(2,228)	2,425	2,425	-	-
2 4 6 1	259	(91)	168	2,408	(2,240)	2,408	-	2,408	-	(2,240)	2,408	2,408	-	-
2 4 6 2	17	12	29	17	12	17	-	17	-	12	17	17	-	-
2 4 7 0	112	123	235	236	(1)	236	-	236	-	(1)	236	236	-	-
2 4 7 1	112	123	235	236	(1)	236	-	236	-	(1)	236	236	-	-
2 4 8 0	186	(27)	159	37	122	37	-	37	-	122	37	37	-	-
2 4 8 1	186	(27)	159	37	122	37	-	37	-	122	37	37	-	-
2 4 9 0	114	317	431	1,229	(798)	1,229	-	1,229	-	(798)	1,229	1,229	-	-
2 4 9 1	114	317	431	1,229	(798)	1,229	-	1,229	-	(798)	1,229	1,229	-	-
2 5 0 0	500	424	924	893	31	893	-	893	-	31	893	893	-	-
2 5 1 0	5	530	535	-	535	-	-	-	-	535	-	-	-	-
2 5 1 1	5	530	535	-	535	-	-	-	-	535	-	-	-	-
2 5 2 0	89	(13)	76	52	24	52	-	52	-	24	52	52	-	-

GOBIERNO DEL ESTADO DE MORELOS

ESTADO DEL EJERCICIO DEL PRESUPUESTO DE EGRESOS POR PARTIDA ESPECIFICA DEL GASTO
DEL 1° DE JULIO AL 30 DE SEPTIEMBRE DE 2014
(MILES DE PESOS)

CAPITULO DEL GASTO	EJERCICIO DEL PRESUPUESTO	PRESUPUESTO DE EGRESOS APROBADO		B	PRESUPUESTO VIGENTE		D	PRESUPUESTO DISPONIBLE PARA COMPROMETER		E	COMPROMETIDO NO DEVENGADO	PRESUPUESTO SIN DEVENGAR	F	G	Cuentas por pagar (deuda)
		A			C			C-D	D-E						
2 5 2 1	Fertilizantes	88	(14)	74	23	51	23	-	-	23	-	51	23	23	-
2 5 2 2	Pesticidas	1	1	2	1	1	1	-	-	1	-	1	1	1	-
2 5 2 3	Otros agroquímicos	-	-	-	28	(28)	28	-	-	28	-	(28)	28	28	-
2 5 3 0	Medicinas y productos farmacéuticos	247	(39)	208	122	86	122	-	-	122	-	86	122	122	-
2 5 3 1	Medicinas	247	(39)	208	122	86	122	-	-	122	-	86	122	122	-
2 5 4 0	Materiales, accesorios y suministros médicos	95	(73)	22	270	(248)	270	-	-	270	-	(248)	270	270	-
2 5 4 1	Materiales, accesorios y suministros médicos	95	(73)	22	270	(248)	270	-	-	270	-	(248)	270	270	-
2 5 5 0	Materiales, accesorios y suministros de laborator	-	(122)	-	85	(207)	85	-	-	85	-	(207)	85	85	-
2 5 5 1	Materiales	-	(122)	-	85	(207)	85	-	-	85	-	(207)	85	85	-
2 5 6 0	Fibras sintéticas, hules, plásticos y derivados	54	85	139	69	70	69	-	-	69	-	70	69	69	-
2 5 6 1	Fibras sintéticas, hules, plásticos y derivados	54	85	139	69	70	69	-	-	69	-	70	69	69	-
2 5 9 0	Otros productos químicos	10	56	66	295	(229)	295	-	-	295	-	(229)	295	295	-
2 5 9 1	Otros productos químicos	10	56	66	295	(229)	295	-	-	295	-	(229)	295	295	-
2 6 0 0	Combustibles, lubricantes y aditivos	21,487	16,681	38,168	32,870	5,298	32,870	-	-	32,870	-	5,298	32,870	32,870	-
2 6 1 0	Combustibles, lubricantes y aditivos	21,487	16,681	38,168	32,870	5,298	32,870	-	-	32,870	-	5,298	32,870	32,870	-
2 6 1 1	Combustibles	20,752	16,799	37,551	32,747	4,804	32,747	-	-	32,747	-	4,804	32,747	32,747	-
2 6 1 2	Lubricantes y aditivos	735	(118)	617	123	494	123	-	-	123	-	494	123	123	-
2 7 0 0	Vestuario, blancos, prendas de protección y artículos	455	633	1,088	582	506	582	-	-	582	-	506	582	582	-
2 7 1 0	Vestuario y uniformes	411	503	914	465	449	465	-	-	465	-	449	465	465	-
2 7 1 1	Vestuario	-	332	332	345	(13)	345	-	-	345	-	(13)	345	345	-
2 7 1 2	Uniformes	411	171	582	120	462	120	-	-	120	-	462	120	120	-
2 7 2 0	Prendas de seguridad y protección personal	6	33	39	50	(11)	50	-	-	50	-	(11)	50	50	-
2 7 2 1	Prendas de seguridad y protección personal	6	33	39	50	(11)	50	-	-	50	-	(11)	50	50	-
2 7 3 0	Artículos deportivos	-	3	3	1	2	1	-	-	1	-	2	1	1	-
2 7 3 1	Artículos deportivos	-	3	3	1	2	1	-	-	1	-	2	1	1	-
2 7 4 0	Productos textiles	1	56	57	41	16	41	-	-	41	-	16	41	41	-
2 7 4 1	Productos textiles	1	56	57	41	16	41	-	-	41	-	16	41	41	-
2 7 5 0	Blancos y otros productos textiles, excepto prenda	37	38	75	25	50	25	-	-	25	-	50	25	25	-
2 7 5 1	Blancos y otros productos textiles, excepto prenda	37	38	75	25	50	25	-	-	25	-	50	25	25	-
2 8 0 0	Materiales y suministros para seguridad	-	(86)	(86)	1,567	(1,653)	1,567	-	-	1,567	-	(1,653)	1,567	1,567	-
2 8 2 0	Materiales de seguridad pública	-	34	34	1,539	(1,505)	1,539	-	-	1,539	-	(1,505)	1,539	1,539	-
2 8 2 1	Materiales de seguridad pública	-	34	34	1,539	(1,505)	1,539	-	-	1,539	-	(1,505)	1,539	1,539	-
2 8 3 0	Prendas de protección para seguridad pública y nac	-	(120)	(120)	28	(148)	28	-	-	28	-	(148)	28	28	-
2 8 3 1	Prendas de protección para seguridad pública y nac	-	(120)	(120)	28	(148)	28	-	-	28	-	(148)	28	28	-
2 9 0 0	Herramientas, refacciones y accesorios menores	2,313	(243)	2,070	2,254	(184)	2,254	-	-	2,254	-	(184)	2,254	2,254	-
2 9 1 0	Herramientas menores	115	55	170	148	22	148	-	-	148	-	22	148	148	-
2 9 1 1	Herramientas menores	115	55	170	148	22	148	-	-	148	-	22	148	148	-
2 9 2 0	Refacciones y accesorios menores de edificios	94	31	125	122	3	122	-	-	122	-	3	122	122	-
2 9 2 1	Refacciones y accesorios menores de edificios	94	31	125	122	3	122	-	-	122	-	3	122	122	-
2 9 3 0	Refacciones y accesorios menores de mobiliario y e	30	(1)	29	32	(3)	32	-	-	32	-	(3)	32	32	-

GOBIERNO DEL ESTADO DE MORELOS

ESTADO DEL EJERCICIO DEL PRESUPUESTO DE EGRESOS POR PARTIDA ESPECIFICA DEL GASTO
DEL 1° DE JULIO AL 30 DE SEPTIEMBRE DE 2014
(MILES DE PESOS)

CAPITULO DEL GASTO	EJERCICIO DEL PRESUPUESTO										COMPROMETIDO NO DEVENGADO	PRESUPUESTO SIN DEVENGAR	EJERCIDO	PAGADO	CUENTAS POR PAGAR (DEUDA)
	PRESUPUESTO DE EGRESOS APROBADO	AMPLIACIONES / (REDUCCIONES)	PRESUPUESTO VIGENTE	COMPROMETIDO	C-D-D	DEVENGADO	COMPROMETIDO NO DEVENGADO	PRESUPUESTO SIN DEVENGAR	EJERCIDO	PAGADO					
	A	B	C	D	C-D-D	E	D-E	C-E	F	G	F-G				
2 9 3 1	30	(1)	29	32	(3)	32	-	(3)	32	-	(3)	32	32	-	-
2 9 4 0	232	(4)	228	285	(57)	285	-	(57)	285	-	(57)	285	285	-	-
2 9 4 1	232	(4)	228	285	(57)	285	-	(57)	285	-	(57)	285	285	-	-
2 9 5 0	9	-	9	-	9	-	-	9	-	-	9	-	-	-	-
2 9 5 1	9	-	9	-	9	-	-	9	-	-	9	-	-	-	-
2 9 6 0	1,829	(353)	1,476	1,639	(163)	1,639	-	(163)	1,639	-	(163)	1,639	1,639	-	-
2 9 6 1	643	(121)	522	565	(43)	565	-	(43)	565	-	(43)	565	565	-	-
2 9 6 2	1,186	(232)	954	1,074	(120)	1,074	-	(120)	1,074	-	(120)	1,074	1,074	-	-
2 9 8 0	-	21	21	21	-	21	-	-	21	-	-	21	21	-	-
2 9 8 1	-	21	21	21	-	21	-	-	21	-	-	21	21	-	-
2 9 9 0	4	8	12	7	5	7	-	5	7	-	5	7	7	-	-
2 9 9 1	4	8	12	7	5	7	-	5	7	-	5	7	7	-	-
3 0 0 0	37,986	56,001	93,987	170,171	(76,184)	170,171	-	(76,184)	170,171	-	(76,184)	170,171	170,171	-	-
3 1 0 0	12,543	2,759	15,302	19,691	(4,389)	19,691	-	(4,389)	19,691	-	(4,389)	19,691	19,691	-	-
3 1 1 0	6,273	1,008	7,281	5,551	1,730	5,551	-	1,730	5,551	-	1,730	5,551	5,551	-	-
3 1 1 1	6,273	1,008	7,281	5,551	1,730	5,551	-	1,730	5,551	-	1,730	5,551	5,551	-	-
3 1 2 0	-	32	32	2	30	2	-	30	2	-	30	2	2	-	-
3 1 2 1	-	32	32	2	30	2	-	30	2	-	30	2	2	-	-
3 1 3 0	1,013	198	1,211	584	627	584	-	627	584	-	627	584	584	-	-
3 1 3 1	1,013	198	1,211	584	627	584	-	627	584	-	627	584	584	-	-
3 1 4 0	3,482	799	4,281	2,916	1,365	2,916	-	1,365	2,916	-	1,365	2,916	2,916	-	-
3 1 4 1	3,482	799	4,281	2,916	1,365	2,916	-	1,365	2,916	-	1,365	2,916	2,916	-	-
3 1 5 0	1,099	418	1,517	1,141	376	1,141	-	376	1,141	-	376	1,141	1,141	-	-
3 1 5 1	1,099	418	1,517	1,141	376	1,141	-	376	1,141	-	376	1,141	1,141	-	-
3 1 6 0	20	46	66	-	66	-	-	66	-	-	66	-	-	-	-
3 1 6 1	20	46	66	-	66	-	-	66	-	-	66	-	-	-	-
3 1 7 0	518	239	757	9,413	(8,656)	9,413	-	(8,656)	9,413	-	(8,656)	9,413	9,413	-	-
3 1 7 1	518	239	757	9,413	(8,656)	9,413	-	(8,656)	9,413	-	(8,656)	9,413	9,413	-	-
3 1 8 0	126	19	145	84	61	84	-	61	84	-	61	84	84	-	-
3 1 8 1	126	19	145	84	61	84	-	61	84	-	61	84	84	-	-
3 1 9 0	12	-	12	-	12	-	-	12	-	-	12	-	-	-	-
3 1 9 1	12	-	12	-	12	-	-	12	-	-	12	-	-	-	-
3 2 0 0	6,541	5,337	11,878	15,638	(3,760)	15,638	-	(3,760)	15,638	-	(3,760)	15,638	15,638	-	-
3 2 1 0	25	59	84	118	(34)	118	-	(34)	118	-	(34)	118	118	-	-
3 2 1 1	25	59	84	118	(34)	118	-	(34)	118	-	(34)	118	118	-	-
3 2 2 0	3,688	421	4,109	3,887	222	3,887	-	222	3,887	-	222	3,887	3,887	-	-
3 2 2 1	3,688	421	4,109	3,887	222	3,887	-	222	3,887	-	222	3,887	3,887	-	-
3 2 3 0	564	48	612	297	315	297	-	315	297	-	315	297	297	-	-
3 2 3 1	564	48	612	297	315	297	-	315	297	-	315	297	297	-	-
3 2 5 0	226	1,822	2,048	5,734	(3,686)	5,734	-	(3,686)	5,734	-	(3,686)	5,734	5,734	-	-

GOBIERNO DEL ESTADO DE MORELOS
ESTADO DEL EJERCICIO DEL PRESUPUESTO DE EGRESOS POR PARTIDA ESPECIFICA DEL GASTO
DEL 1° DE JULIO AL 30 DE SEPTIEMBRE DE 2014
(MILES DE PESOS)

CAPITULO DEL GASTO	EJERCICIO DEL PRESUPUESTO							COMPROMETIDO NO DEVENGADO	PRESUPUESTO SIN DEVENGAR	EJERCIDO	PAGADO	CUENTAS POR PAGAR (DEUDA)
	A	B	C	D	C - D	E	D - E					
3 2 5 1	Arrendamiento de equipo de transporte	226	1,822	2,048	5,734	(3,686)	5,734	-	(3,686)	5,734	5,734	-
3 2 6 0	Arrendamiento de maquinaria, otros equipos y herra	6	-	6	568	(562)	568	-	(562)	568	568	-
3 2 6 1	Arrendamiento de maquinaria, otros equipos y herra	6	-	6	568	(562)	568	-	(562)	568	568	-
3 2 7 0	Arrendamiento de activos intangibles	12	1,595	1,607	1,612	(5)	1,612	-	(5)	1,612	1,612	-
3 2 7 1	Arrendamiento de activos intangibles	12	1,595	1,607	1,612	(5)	1,612	-	(5)	1,612	1,612	-
3 2 8 0	Arrendamiento financiero	-	8	8	8	-	8	-	-	8	8	-
3 2 8 1	Arrendamiento financiero	-	8	8	8	-	8	-	-	8	8	-
3 2 9 0	Otros arrendamientos	2,020	1,384	3,404	3,414	(10)	3,414	-	(10)	3,414	3,414	-
3 2 9 1	Otros arrendamientos	2,020	1,384	3,404	3,414	(10)	3,414	-	(10)	3,414	3,414	-
3 3 0 0	Servicios profesionales, científicos, técnicos y o	4,089	13,972	18,061	33,998	(15,937)	33,998	-	(15,937)	33,998	33,998	-
3 3 1 0	Servicios legales, de contabilidad, auditoría y re	2	150	152	385	(233)	385	-	(233)	385	385	-
3 3 1 1	Servicios legales, de contabilidad, auditoría y re	2	150	152	385	(233)	385	-	(233)	385	385	-
3 3 2 0	Servicios de diseño, arquitectura, ingeniería y ac	-	439	439	669	(230)	669	-	(230)	669	669	-
3 3 2 1	Servicios de diseño, arquitectura, ingeniería y ac	-	439	439	669	(230)	669	-	(230)	669	669	-
3 3 3 1	Servicios de consultoría administrativa, procesos,	30	2,060	2,090	4,674	(2,584)	4,674	-	(2,584)	4,674	4,674	-
3 3 3 1	Servicios de consultoría administrativa, procesos,	30	2,060	2,090	4,674	(2,584)	4,674	-	(2,584)	4,674	4,674	-
3 3 4 0	Servicios de capacitación	424	(20)	404	8,533	(8,129)	8,533	-	(8,129)	8,533	8,533	-
3 3 4 1	Servicios de capacitación	424	(20)	404	8,533	(8,129)	8,533	-	(8,129)	8,533	8,533	-
3 3 5 0	Servicios de investigación científica y desarrollo	-	850	850	850	-	850	-	-	850	850	-
3 3 5 1	Servicios de investigación científica y desarrollo	-	850	850	850	-	850	-	-	850	850	-
3 3 6 0	Servicios de apoyo administrativo, fotocopiado e impresi	2,243	1,527	3,770	2,189	1,581	2,189	-	1,581	2,189	2,189	-
3 3 6 1	Servicios de fotocopiado	1,513	1,226	2,739	1,147	1,592	1,147	-	1,592	1,147	1,147	-
3 3 6 2	Servicios de apoyo administrativo	16	266	282	337	(55)	337	-	(55)	337	337	-
3 3 6 3	Servicios de impresión de formatos oficiales	221	(160)	61	78	(17)	78	-	(17)	78	78	-
3 3 6 4	Servicios de impresión y elaboración de material i	493	195	688	627	61	627	-	61	627	627	-
3 3 7 0	Servicios de protección y seguridad	-	1,497	1,497	699	798	699	-	798	699	699	-
3 3 7 1	Servicios de protección y seguridad	-	1,497	1,497	699	798	699	-	798	699	699	-
3 3 8 0	Servicios de vigilancia	1,390	1,552	2,942	1,756	1,186	1,756	-	1,186	1,756	1,756	-
3 3 8 1	Servicios de vigilancia	1,390	1,552	2,942	1,756	1,186	1,756	-	1,186	1,756	1,756	-
3 3 9 0	Servicios profesionales, científicos y técnicos in	-	5,917	5,917	15,093	(9,176)	15,093	-	(9,176)	15,093	15,093	-
3 3 9 1	Servicios profesionales, científicos y técnicos in	-	5,917	5,917	15,093	(9,176)	15,093	-	(9,176)	15,093	15,093	-
3 4 0 0	Servicios financieros, bancarios y comerciales	460	6,645	7,105	20,106	(13,001)	20,106	-	(13,001)	20,106	20,106	-
3 4 1 0	Servicios financieros y bancarios	5	5,879	5,884	11,975	(6,091)	11,975	-	(6,091)	11,975	11,975	-
3 4 1 1	Servicios financieros y bancarios	5	5,879	5,884	11,975	(6,091)	11,975	-	(6,091)	11,975	11,975	-
3 4 3 0	Servicios de recaudación, traslado y custodia de v	20	337	357	472	(115)	472	-	(115)	472	472	-
3 4 3 1	Servicios de recaudación, traslado y custodia de v	20	337	357	472	(115)	472	-	(115)	472	472	-
3 4 4 0	Seguros de responsabilidad patrimonial y fianzas	20	22	42	42	-	42	-	-	42	42	-
3 4 4 1	Seguros de responsabilidad patrimonial y fianzas	20	22	42	42	-	42	-	-	42	42	-
3 4 5 0	Seguro de bienes patrimoniales	378	295	673	7,522	(6,849)	7,522	-	(6,849)	7,522	7,522	-
3 4 5 1	Seguro de bienes patrimoniales	378	295	673	7,522	(6,849)	7,522	-	(6,849)	7,522	7,522	-
3 4 7 0	Fletes y maniobras	37	105	142	46	96	46	-	96	46	46	-

GOBIERNO DEL ESTADO DE MORELOS
ESTADO DEL EJERCICIO DEL PRESUPUESTO DE EGRESOS POR PARTIDA ESPECIFICA DEL GASTO
DEL 1° DE JULIO AL 30 DE SEPTIEMBRE DE 2014
(MILES DE PESOS)

CAPITULO DEL GASTO	EJERCICIO DEL PRESUPUESTO							COMPROMETIDO NO DEVENGADO	PRESUPUESTO SIN DEVENGAR	EJERCIDO	PAGADO	CUENTAS POR PAGAR (DEUDA)
	A	B	C	D	C-D	E	D-E					
3 4 7 1	37	105	142	46	96	46	-	-	46	46	46	-
3 4 8 0	-	7	7	91	(84)	91	-	-	91	91	91	-
3 4 8 1	-	7	7	91	(84)	91	-	-	91	91	91	-
3 5 0 0	10,022	5,412	15,434	30,602	(15,168)	30,602	-	(15,168)	30,602	30,602	30,602	-
3 5 1 0	1,175	137	1,312	3,272	(1,960)	3,272	-	(1,960)	3,272	3,272	3,272	-
3 5 1 1	1,175	137	1,312	3,272	(1,960)	3,272	-	(1,960)	3,272	3,272	3,272	-
3 5 2 0	464	(37)	427	267	160	267	-	160	267	267	267	-
3 5 2 1	464	(37)	427	267	160	267	-	160	267	267	267	-
3 5 3 0	160	(4)	156	9,722	(9,566)	9,722	-	(9,566)	9,722	9,722	9,722	-
3 5 3 1	160	(4)	156	9,722	(9,566)	9,722	-	(9,566)	9,722	9,722	9,722	-
3 5 4 0	2	23	25	87	(62)	87	-	(62)	87	87	87	-
3 5 4 1	2	23	25	87	(62)	87	-	(62)	87	87	87	-
3 5 5 0	5,355	1,048	6,403	4,775	1,628	4,775	-	1,628	4,775	4,775	4,775	-
3 5 5 1	5,355	1,048	6,403	4,775	1,628	4,775	-	1,628	4,775	4,775	4,775	-
3 5 7 0	2,543	3,981	6,524	11,909	(5,385)	11,909	-	(5,385)	11,909	11,909	11,909	-
3 5 7 1	2,543	3,981	6,524	11,909	(5,385)	11,909	-	(5,385)	11,909	11,909	11,909	-
3 5 8 0	95	85	180	210	(30)	210	-	(30)	210	210	210	-
3 5 8 1	95	85	180	210	(30)	210	-	(30)	210	210	210	-
3 5 9 0	228	179	407	360	47	360	-	47	360	360	360	-
3 5 9 1	228	179	407	360	47	360	-	47	360	360	360	-
3 6 0 0	324	12,253	12,577	35,042	(22,465)	35,042	-	(22,465)	35,042	35,042	35,042	-
3 6 1 0	89	1,530	1,619	26,978	(25,359)	26,978	-	(25,359)	26,978	26,978	26,978	-
3 6 1 1	89	1,530	1,619	26,978	(25,359)	26,978	-	(25,359)	26,978	26,978	26,978	-
3 6 2 0	-	2,320	2,320	2,320	-	2,320	-	-	2,320	2,320	2,320	-
3 6 2 1	-	2,320	2,320	2,320	-	2,320	-	-	2,320	2,320	2,320	-
3 6 3 0	231	9,120	9,351	4,384	4,967	4,384	-	4,967	4,384	4,384	4,384	-
3 6 3 1	231	(904)	(673)	41	(714)	41	-	(714)	41	41	41	-
3 6 3 2	-	10,024	10,024	4,343	5,681	4,343	-	5,681	4,343	4,343	4,343	-
3 6 4 0	1	(187)	(186)	29	(215)	29	-	(215)	29	29	29	-
3 6 4 1	1	(187)	(186)	29	(215)	29	-	(215)	29	29	29	-
3 6 5 0	-	(30)	(30)	-	(30)	-	-	(30)	-	-	-	-
3 6 5 1	-	(30)	(30)	-	(30)	-	-	(30)	-	-	-	-
3 6 6 0	-	(500)	(500)	1,331	(1,831)	1,331	-	(1,831)	1,331	1,331	1,331	-
3 6 6 1	-	(500)	(500)	1,331	(1,831)	1,331	-	(1,831)	1,331	1,331	1,331	-
3 6 9 0	3	-	3	-	3	-	-	3	-	-	-	-
3 6 9 1	3	-	3	-	3	-	-	3	-	-	-	-
3 7 0 0	2,360	585	2,945	2,607	338	2,607	-	338	2,607	2,607	2,607	-
3 7 1 0	231	(136)	95	152	(57)	152	-	(57)	152	152	152	-
3 7 1 1	231	(136)	95	152	(57)	152	-	(57)	152	152	152	-
3 7 2 0	223	24	247	193	54	193	-	54	193	193	193	-

GOBIERNO DEL ESTADO DE MORELOS
ESTADO DEL EJERCICIO DEL PRESUPUESTO DE EGRESOS POR PARTIDA ESPECIFICA DEL GASTO
DEL 1° DE JULIO AL 30 DE SEPTIEMBRE DE 2014
(MILES DE PESOS)

CAPITULO DEL GASTO	EJERCICIO DEL PRESUPUESTO										CUENTAS POR PAGAR (DEUDA)	
	A	B	C	D	C-D	E	D-E	C-E	F	G		
3 7 2 1	223	24	247	193	54	193	-	54	193	-	193	-
3 7 3 0	-	2	2	-	2	-	-	2	-	-	-	-
3 7 3 1	-	2	2	-	2	-	-	2	-	-	-	-
3 7 4 0	3	-	3	-	3	-	-	3	-	-	-	-
3 7 4 1	3	-	3	-	3	-	-	3	-	-	-	-
3 7 5 0	1,290	280	1,570	1,543	27	1,543	-	27	1,543	-	1,543	-
3 7 5 1	457	108	565	413	152	413	-	152	413	-	413	-
3 7 5 2	833	172	1,005	1,130	(125)	1,130	-	(125)	1,130	-	1,130	-
3 7 6 0	145	(28)	117	48	69	48	-	69	48	-	48	-
3 7 6 1	145	(28)	117	48	69	48	-	69	48	-	48	-
3 7 7 0	14	(63)	(49)	-	(49)	-	-	(49)	-	-	-	-
3 7 7 1	14	(63)	(49)	-	(49)	-	-	(49)	-	-	-	-
3 7 8 0	-	-	-	25	(25)	25	-	(25)	25	-	25	-
3 7 8 1	-	-	-	25	(25)	25	-	(25)	25	-	25	-
3 7 9 0	454	506	960	646	314	646	-	314	646	-	646	-
3 7 9 1	454	506	960	646	314	646	-	314	646	-	646	-
3 8 0 0	1,266	4,286	5,552	3,467	2,085	3,467	-	2,085	3,467	-	3,467	-
3 8 1 0	81	2,263	2,344	792	1,552	792	-	1,552	792	-	792	-
3 8 1 1	81	2,263	2,344	792	1,552	792	-	1,552	792	-	792	-
3 8 2 0	103	548	651	67	584	67	-	584	67	-	67	-
3 8 2 1	103	548	651	67	584	67	-	584	67	-	67	-
3 8 3 0	388	1,206	1,594	2,046	(452)	2,046	-	(452)	2,046	-	2,046	-
3 8 3 1	388	1,206	1,594	2,046	(452)	2,046	-	(452)	2,046	-	2,046	-
3 8 4 0	-	300	300	110	190	110	-	190	110	-	110	-
3 8 4 1	-	300	300	110	190	110	-	190	110	-	110	-
3 8 5 0	694	(31)	663	452	211	452	-	211	452	-	452	-
3 8 5 1	694	(31)	663	452	211	452	-	211	452	-	452	-
3 9 0 0	381	4,752	5,133	9,020	(3,887)	9,020	-	(3,887)	9,020	-	9,020	-
3 9 2 0	96	50	146	128	18	128	-	18	128	-	128	-
3 9 2 1	96	50	146	128	18	128	-	18	128	-	128	-
3 9 5 0	-	26	26	7	19	7	-	19	7	-	7	-
3 9 5 1	-	26	26	7	19	7	-	19	7	-	7	-
3 9 6 0	29	322	351	47	304	47	-	304	47	-	47	-
3 9 6 1	29	322	351	47	304	47	-	304	47	-	47	-
3 9 8 0	76	3,735	3,811	3,891	(80)	3,891	-	(80)	3,891	-	3,891	-
3 9 8 1	76	3,735	3,811	3,891	(80)	3,891	-	(80)	3,891	-	3,891	-
3 9 9 0	180	619	799	4,947	(4,148)	4,947	-	(4,148)	4,947	-	4,947	-
3 9 9 1	180	619	799	4,947	(4,148)	4,947	-	(4,148)	4,947	-	4,947	-
3 9 9 2	-	-	-	4,287	(4,287)	4,287	-	(4,287)	4,287	-	4,287	-
4 0 0 0	2,418,386	612,836	3,031,222	3,329,244	(298,022)	3,329,244	-	(298,022)	3,329,244	-	3,329,244	-

GOBIERNO DEL ESTADO DE MORELOS
ESTADO DEL EJERCICIO DEL PRESUPUESTO DE EGRESOS POR PARTIDA ESPECIFICA DEL GASTO
DEL 1° DE JULIO AL 30 DE SEPTIEMBRE DE 2014
(MILES DE PESOS)

CAPITULO DEL GASTO	EJERCICIO DEL PRESUPUESTO							COMPROMETIDO NO DEVENGADO	PRESUPUESTO SIN DEVENGAR	EJERCIDO	PAGADO	CUENTAS POR PAGAR (DEUDA)
	A	B	C	D	C - D	E	D - E					
4 1 0 0	Transferencias internas y asignaciones al sector product	2,418,026	549,629	2,967,655	3,182,766	(215,111)	3,182,766	-	(215,111)	3,182,766	3,182,766	-
4 1 1 0	Asignaciones presupuestarias al Poder Ejecutivo	-	-	-	1,890	(1,890)	1,890	-	(1,890)	1,890	1,890	-
4 1 1 1	Asignaciones presupuestarias al Poder Ejecutivo	-	-	-	1,890	(1,890)	1,890	-	(1,890)	1,890	1,890	-
4 1 2 0	Asignaciones presupuestarias al Poder Legislativo	87,000	-	87,000	88,370	(1,370)	88,370	-	(1,370)	88,370	88,370	-
4 1 2 1	Asignaciones presupuestarias al Poder Legislativo	87,000	-	87,000	88,370	(1,370)	88,370	-	(1,370)	88,370	88,370	-
4 1 3 0	Asignaciones presupuestarias al Poder Judicial	138,922	3,442	142,364	142,467	(103)	142,467	-	(103)	142,467	142,467	-
4 1 3 1	Asignaciones presupuestarias al Poder Judicial	138,922	3,442	142,364	142,467	(103)	142,467	-	(103)	142,467	142,467	-
4 1 4 0	Asignaciones presupuestarias a Órganos Autónomos	336,188	54,817	391,005	390,904	101	390,904	-	101	390,904	390,904	-
4 1 4 1	Asignaciones presupuestarias a Organismos Autónomos	336,188	54,817	391,005	390,904	101	390,904	-	101	390,904	390,904	-
4 1 5 0	Transferencias internas otorgadas a entidades para	1,854,435	491,019	2,345,454	2,557,596	(212,142)	2,557,596	-	(212,142)	2,557,596	2,557,596	-
4 1 5 1	Estatales	392,103	54,424	446,527	560,760	(114,233)	560,760	-	(114,233)	560,760	560,760	-
4 1 5 2	Federales/Ramo 33	1,462,332	1,337	1,463,669	1,474,701	(11,032)	1,474,701	-	(11,032)	1,474,701	1,474,701	-
4 1 5 3	Federales/Programas Federales	-	421,433	421,433	508,122	(86,689)	508,122	-	(86,689)	508,122	508,122	-
4 1 5 4	Institucionales/Gastos Institucionales	-	13,825	13,825	14,013	(188)	14,013	-	(188)	14,013	14,013	-
4 1 6 0	Transferencias internas otorgadas a entidades para	1,481	351	1,832	1,539	293	1,539	-	293	1,539	1,539	-
4 1 6 1	Transferencias internas otorgadas a entidades para	1,481	351	1,832	1,539	293	1,539	-	293	1,539	1,539	-
4 2 0 0	Transferencias al Resto del Sector Publico	-	-	-	164	(164)	164	-	(164)	164	164	-
4 2 1 0	Transferencias otorgadas a entidades paraestatales	-	-	-	164	(164)	164	-	(164)	164	164	-
4 2 1 1	Transferencias otorgadas a entidades paraestatales	-	-	-	164	(164)	164	-	(164)	164	164	-
4 4 0 0	Ayudas sociales	360	2,763	3,123	(40,912)	44,035	(40,912)	-	44,035	(40,912)	(40,912)	-
4 4 1 0	Ayudas sociales a personas	-	107	107	11,512	(11,405)	11,512	-	(11,405)	11,512	11,512	-
4 4 1 1	Ayudas sociales a personas	-	107	107	11,512	(11,405)	11,512	-	(11,405)	11,512	11,512	-
4 4 2 0	Becas y otras ayudas para programas de capacitación	-	2,656	2,656	(57,104)	59,760	(57,104)	-	59,760	(57,104)	(57,104)	-
4 4 2 1	Becas y otras ayudas para programas de capacitación	-	2,656	2,656	(57,104)	59,760	(57,104)	-	59,760	(57,104)	(57,104)	-
4 4 4 0	Ayudas sociales a actividades científicas o académ	-	-	-	40	(40)	40	-	(40)	40	40	-
4 4 4 1	Ayudas sociales a actividades científicas o académ	-	-	-	40	(40)	40	-	(40)	40	40	-
4 4 5 0	Ayudas sociales a instituciones sin fines de lucro	360	-	360	4,241	(3,881)	4,241	-	(3,881)	4,241	4,241	-
4 4 5 1	Ayudas sociales a instituciones sin fines de lucro	360	-	360	4,241	(3,881)	4,241	-	(3,881)	4,241	4,241	-
4 4 8 0	Ayudas por desastres naturales y otros siniestros	-	-	-	399	(399)	399	-	(399)	399	399	-
4 4 8 1	Ayudas por desastres naturales y otros siniestros	-	-	-	399	(399)	399	-	(399)	399	399	-
4 5 0 0	Pensiones y Jubilaciones	-	-	-	94,652	(94,652)	94,652	-	(94,652)	94,652	94,652	-
4 5 1 0	Pensiones	-	-	-	39,665	(39,665)	39,665	-	(39,665)	39,665	39,665	-
4 5 1 1	Pensiones	-	-	-	39,665	(39,665)	39,665	-	(39,665)	39,665	39,665	-
4 5 2 0	Jubilaciones	-	-	-	54,987	(54,987)	54,987	-	(54,987)	54,987	54,987	-
4 5 2 1	Jubilaciones	-	-	-	54,987	(54,987)	54,987	-	(54,987)	54,987	54,987	-
4 6 0 0	Transferencias a fideicomisos, mandatos y otros an	-	60,444	60,444	92,574	(32,130)	92,574	-	(32,130)	92,574	92,574	-
4 6 1 0	Transferencias a fideicomisos del Poder Ejecutivo	-	24,000	24,000	52,130	(28,130)	52,130	-	(28,130)	52,130	52,130	-
4 6 1 1	Transferencias a fideicomisos del Poder Ejecutivo	-	24,000	24,000	52,130	(28,130)	52,130	-	(28,130)	52,130	52,130	-
4 6 4 0	Transferencias a fideicomisos públicos de entidad	-	36,444	36,444	36,444	-	36,444	-	-	36,444	36,444	-
4 6 4 1	Transferencias a fideicomisos públicos de entidad	-	36,444	36,444	36,444	-	36,444	-	-	36,444	36,444	-

GOBIERNO DEL ESTADO DE MORELOS
ESTADO DEL EJERCICIO DEL PRESUPUESTO DE EGRESOS POR PARTIDA ESPECIFICA DEL GASTO
DEL 1° DE JULIO AL 30 DE SEPTIEMBRE DE 2014
(MILES DE PESOS)

CAPITULO DEL GASTO	EJERCICIO DEL PRESUPUESTO						PRESUPUESTO DISPONIBLE PARA COMPROMETER	DEVENGADO	COMPROMETIDO NO DEVENGADO	PRESUPUESTO SIN DEVENGAR	EJERCIDO	PAGADO	CUENTAS POR PAGAR (DEUDA)
	A	B	C	D	C - D	E							
4 6 6 0	-	-	-	4,000	(4,000)	-	4,000	-	(4,000)	4,000	4,000	-	
4 6 6 1	-	-	-	4,000	(4,000)	-	4,000	-	(4,000)	4,000	4,000	-	
5 0 0 0	-	24,992	24,992	47,627	(22,635)	-	47,627	-	(22,635)	47,627	47,627	-	
5 1 0 0	-	188	188	2,619	(2,431)	-	2,619	-	(2,431)	2,619	2,619	-	
5 1 1 0	-	-	-	855	(855)	-	855	-	(855)	855	855	-	
5 1 1 1	-	-	-	855	(855)	-	855	-	(855)	855	855	-	
5 1 2 0	-	2	2	2	-	-	2	-	-	2	2	-	
5 1 2 1	-	2	2	2	-	-	2	-	-	2	2	-	
5 1 5 0	-	127	127	742	(615)	-	742	-	(615)	742	742	-	
5 1 5 1	-	127	127	742	(615)	-	742	-	(615)	742	742	-	
5 1 9 0	-	59	59	1,020	(961)	-	1,020	-	(961)	1,020	1,020	-	
5 1 9 1	-	59	59	1,020	(961)	-	1,020	-	(961)	1,020	1,020	-	
5 2 0 0	-	105	105	252	(147)	-	252	-	(147)	252	252	-	
5 2 1 0	-	54	54	89	(35)	-	89	-	(35)	89	89	-	
5 2 1 1	-	54	54	89	(35)	-	89	-	(35)	89	89	-	
5 2 3 0	-	9	9	121	(112)	-	121	-	(112)	121	121	-	
5 2 3 1	-	9	9	121	(112)	-	121	-	(112)	121	121	-	
5 2 9 0	-	42	42	42	-	-	42	-	-	42	42	-	
5 2 9 1	-	42	42	42	-	-	42	-	-	42	42	-	
5 3 0 0	-	-	-	3,408	(3,408)	-	3,408	-	(3,408)	3,408	3,408	-	
5 3 1 0	-	-	-	3,251	(3,251)	-	3,251	-	(3,251)	3,251	3,251	-	
5 3 1 1	-	-	-	3,251	(3,251)	-	3,251	-	(3,251)	3,251	3,251	-	
5 3 2 0	-	-	-	157	(157)	-	157	-	(157)	157	157	-	
5 3 2 1	-	-	-	157	(157)	-	157	-	(157)	157	157	-	
5 4 0 0	-	-	-	4,198	(4,198)	-	4,198	-	(4,198)	4,198	4,198	-	
5 4 1 0	-	-	-	4,198	(4,198)	-	4,198	-	(4,198)	4,198	4,198	-	
5 4 1 1	-	-	-	4,198	(4,198)	-	4,198	-	(4,198)	4,198	4,198	-	
5 5 0 0	-	4,981	4,981	10,229	(5,248)	-	10,229	-	(5,248)	10,229	10,229	-	
5 5 1 0	-	4,981	4,981	10,229	(5,248)	-	10,229	-	(5,248)	10,229	10,229	-	
5 5 1 1	-	4,981	4,981	10,229	(5,248)	-	10,229	-	(5,248)	10,229	10,229	-	
5 6 0 0	-	19,665	19,665	19,982	(317)	-	19,982	-	(317)	19,982	19,982	-	
5 6 1 0	-	-	-	25	(25)	-	25	-	(25)	25	25	-	
5 6 1 1	-	-	-	25	(25)	-	25	-	(25)	25	25	-	
5 6 2 0	-	25	25	25	-	-	25	-	-	25	25	-	
5 6 2 1	-	25	25	25	-	-	25	-	-	25	25	-	
5 6 4 0	-	172	172	172	-	-	172	-	-	172	172	-	
5 6 4 1	-	172	172	172	-	-	172	-	-	172	172	-	



GOBIERNO DEL ESTADO DE MORELOS
ESTADO DEL EJERCICIO DEL PRESUPUESTO DE EGRESOS POR PARTIDA ESPECIFICA DEL GASTO
DEL 1° DE JULIO AL 30 DE SEPTIEMBRE DE 2014
(MILES DE PESOS)

CAPITULO DEL GASTO	EJERCICIO DEL PRESUPUESTO							COMPROMETIDO NO DEVENGADO	PRESUPUESTO SIN DEVENGAR	EJERCIDO	PAGADO	CUENTAS POR PAGAR (DEUDA)
	PRESUPUESTO DE EGRESOS APROBADO	AMPLIACIONES / (REDUCCIONES)	PRESUPUESTO VIGENTE	COMPROMETIDO	C - D	DEVENGADO	D - E					
	A	B	C	D	C - D	E	D - E	C - E	F	G	F - G	
5 6 5 0	-	19,468	19,468	19,751	(283)	19,751	-	(283)	19,751	19,751	19,751	-
5 6 5 1	-	19,468	19,468	19,751	(283)	19,751	-	(283)	19,751	19,751	19,751	-
5 6 9 0	-	-	-	9	(9)	9	-	(9)	9	9	9	-
5 6 9 1	-	-	-	9	(9)	9	-	(9)	9	9	9	-
5 7 0 0	-	-	-	108	(108)	108	-	(108)	108	108	108	-
5 7 9 0	-	-	-	108	(108)	108	-	(108)	108	108	108	-
5 7 9 1	-	-	-	108	(108)	108	-	(108)	108	108	108	-
5 8 0 0	-	-	-	1,514	(1,514)	1,514	-	(1,514)	1,514	1,514	1,514	-
5 8 1 0	-	-	-	1,514	(1,514)	1,514	-	(1,514)	1,514	1,514	1,514	-
5 8 1 1	-	-	-	1,514	(1,514)	1,514	-	(1,514)	1,514	1,514	1,514	-
5 9 0 0	-	53	53	5,317	(5,264)	5,317	-	(5,264)	5,317	5,317	5,317	-
5 9 1 0	-	-	-	5,264	(5,264)	5,264	-	(5,264)	5,264	5,264	5,264	-
5 9 1 1	-	-	-	5,264	(5,264)	5,264	-	(5,264)	5,264	5,264	5,264	-
5 9 7 0	-	53	53	53	-	53	-	-	53	53	53	-
5 9 7 1	-	53	53	53	-	53	-	-	53	53	53	-
6 0 0 0	-	937,670	937,670	526,728	410,942	526,728	-	410,942	526,728	526,728	526,728	-
6 1 0 0	-	551,759	551,759	196,478	355,281	196,478	-	355,281	196,478	196,478	196,478	-
6 1 1 0	-	112,732	112,732	-	112,732	-	-	112,732	-	-	-	-
6 1 1 1	-	112,732	112,732	-	112,732	-	-	112,732	-	-	-	-
6 1 2 0	-	283,576	283,576	139,186	144,390	139,186	-	144,390	139,186	139,186	139,186	-
6 1 2 1	-	1,911	1,911	2,561	(650)	2,561	-	(650)	2,561	2,561	2,561	-
6 1 2 2	-	281,665	281,665	136,625	145,040	136,625	-	145,040	136,625	136,625	136,625	-
6 1 3 0	-	18,058	18,058	958	17,100	958	-	17,100	958	958	958	-
6 1 3 1	-	2,120	2,120	955	1,165	955	-	1,165	955	955	955	-
6 1 3 2	-	15,938	15,938	3	15,935	3	-	15,935	3	3	3	-
6 1 4 0	-	39,002	39,002	31,246	7,756	31,246	-	7,756	31,246	31,246	31,246	-
6 1 4 1	-	11	11	-	11	-	-	11	-	-	-	-
6 1 4 2	-	38,991	38,991	31,246	7,745	31,246	-	7,745	31,246	31,246	31,246	-
6 1 5 0	-	92,708	92,708	15,716	76,992	15,716	-	76,992	15,716	15,716	15,716	-
6 1 5 1	-	11,616	11,616	15,006	(3,390)	15,006	-	(3,390)	15,006	15,006	15,006	-
6 1 5 2	-	68,522	68,522	621	67,901	621	-	67,901	621	621	621	-
6 1 5 3	-	12,570	12,570	89	12,481	89	-	12,481	89	89	89	-
6 1 6 0	-	2,053	2,053	9,176	(7,123)	9,176	-	(7,123)	9,176	9,176	9,176	-
6 1 6 1	-	39	39	-	39	-	-	39	-	-	-	-
6 1 6 2	-	2,014	2,014	9,057	(7,043)	9,057	-	(7,043)	9,057	9,057	9,057	-
6 1 6 3	-	-	-	119	(119)	119	-	(119)	119	119	119	-
6 1 7 0	-	580	580	-	580	-	-	580	-	-	-	-
6 1 7 2	-	580	580	-	580	-	-	580	-	-	-	-
6 1 9 0	-	3,050	3,050	196	2,854	196	-	2,854	196	196	196	-

GOBIERNO DEL ESTADO DE MORELOS
ESTADO DEL EJERCICIO DEL PRESUPUESTO DE EGRESOS POR PARTIDA ESPECIFICA DEL GASTO
DEL 1º DE JULIO AL 30 DE SEPTIEMBRE DE 2014
(MILES DE PESOS)

CAPITULO DEL GASTO	EJERCICIO DEL PRESUPUESTO	PRESUPUESTO DE EGRESOS APROBADO		B	AMPLIACIONES / (REDUCCIONES)	PRESUPUESTO VIGENTE	COMROMETIDO	D	PRESUPUESTO DISPONIBLE PARA COMROMETER	DEVENGADO	COMROMETIDO NO DEVENGADO	PRESUPUESTO SIN DEVENGAR	EJERCIDO	PAGADO	CUENTAS POR PAGAR (DEUDA)	
		A	C													C - D
6 1 9 1	Trabajos de acabados en edificaciones y otros trab	-	1,833	1,833	-	1,833	-	-	1,833	-	-	1,833	-	-	-	-
6 1 9 2	Preparación de proyectos	-	1,217	1,217	196	1,021	196	196	1,021	-	-	1,021	196	196	-	-
6 2 0 0	Obra pública en bienes propios	-	341,348	341,348	306,636	341,348	306,636	306,636	34,712	306,636	-	34,712	306,636	306,636	-	-
6 2 2 0	Edificación no habitacional	-	333,121	333,121	300,619	333,121	300,619	300,619	32,502	300,619	-	32,502	300,619	300,619	-	-
6 2 2 1	Infraestructura de salud	-	617	617	330	617	330	330	287	330	-	287	330	330	-	-
6 2 2 2	Infraestructura educativa	-	88,889	88,889	56,770	88,889	56,770	56,770	32,119	56,770	-	32,119	56,770	56,770	-	-
6 2 2 3	Infraestructura de seguridad pública	-	233,811	233,811	219,115	233,811	219,115	219,115	14,696	219,115	-	14,696	219,115	219,115	-	-
6 2 2 4	Infraestructura deportiva	-	4,496	4,496	1,098	4,496	1,098	1,098	3,398	1,098	-	3,398	1,098	1,098	-	-
6 2 2 5	Infraestructura turística	-	3,661	3,661	4,771	3,661	4,771	4,771	(1,110)	4,771	-	(1,110)	4,771	4,771	-	-
6 2 2 6	Infraestructura agropecuaria	-	-	-	5,783	-	5,783	5,783	(5,783)	5,783	-	-	5,783	5,783	-	-
6 2 2 7	Infraestructura cultura y sitios arqueológicos	-	357	357	2,272	357	2,272	2,272	(1,915)	2,272	-	(1,915)	2,272	2,272	-	-
6 2 2 8	Infraestructura para oficinas y edificios institucionale	-	710	710	8,763	710	8,763	8,763	(8,053)	8,763	-	(8,053)	8,763	8,763	-	-
6 2 2 9	Estudios de pre-inversión y preparación de proyectos	-	580	580	1,717	580	1,717	1,717	(1,137)	1,717	-	(1,137)	1,717	1,717	-	-
6 2 3 0	Construcción de obras para el abastecimiento de ag	-	(442)	(442)	-	(442)	-	-	(442)	-	-	(442)	-	-	-	-
6 2 3 1	Construcción de obras para el abastecimiento de ag	-	(442)	(442)	-	(442)	-	-	(442)	-	-	(442)	-	-	-	-
6 2 4 0	División de terrenos y construcción de obras de ur	-	3,937	3,937	5,663	3,937	5,663	5,663	(1,726)	5,663	-	(1,726)	5,663	5,663	-	-
6 2 4 1	Infraestructura de protección y preservacion ecológic	-	2,486	2,486	3,380	2,486	3,380	3,380	(894)	3,380	-	(894)	3,380	3,380	-	-
6 2 4 2	Infraestructura de urbanización y obras de servicio	-	1,451	1,451	2,283	1,451	2,283	2,283	(832)	2,283	-	(832)	2,283	2,283	-	-
6 2 5 0	Construcción de vías de comunicación	-	-	-	50	-	50	50	(50)	50	-	-	50	50	-	-
6 2 5 1	Construcción de vías de comunicación	-	-	-	50	-	50	50	(50)	50	-	-	50	50	-	-
6 2 6 0	Otras construcciones de ingeniería civil u obra pe	-	1,513	1,513	-	1,513	-	-	1,513	-	-	-	1,513	-	-	-
6 2 6 1	Otras construcciones de ingeniería civil u obra pe	-	1,513	1,513	-	1,513	-	-	1,513	-	-	-	1,513	-	-	-
6 2 7 0	Instalaciones y equipamiento en construcciones	-	3,219	3,219	-	3,219	-	-	3,219	-	-	-	3,219	-	-	-
6 2 7 1	Instalaciones y equipamiento en construcciones	-	3,219	3,219	-	3,219	-	-	3,219	-	-	-	3,219	-	-	-
6 2 9 0	Trabajos de acabados en edificaciones y otros trab	-	-	-	304	-	304	304	(304)	304	-	(304)	304	304	-	-
6 2 9 1	Trabajos de acabados en edificaciones y otros trab	-	-	-	304	-	304	304	(304)	304	-	(304)	304	304	-	-
6 3 0 0	Proyectos productivos y acciones de fomento	-	44,563	44,563	23,614	44,563	23,614	23,614	20,949	23,614	-	20,949	23,614	23,614	-	-
6 3 2 0	Ejecución de proyectos productivos	-	44,563	44,563	23,614	44,563	23,614	23,614	20,949	23,614	-	20,949	23,614	23,614	-	-
6 3 2 1	Acciones de fomento del sector agropecuario	-	5,685	5,685	1,146	5,685	1,146	1,146	4,539	1,146	-	4,539	1,146	1,146	-	-
6 3 2 2	Acciones de fomento del sector turístico	-	3,286	3,286	6,729	3,286	6,729	6,729	(3,443)	6,729	-	(3,443)	6,729	6,729	-	-
6 3 2 4	Acciones de fomento del sector social	-	5,592	5,592	15,721	5,592	15,721	15,721	(10,129)	15,721	-	(10,129)	15,721	15,721	-	-
6 3 2 5	Acciones de fomento para la ciencia y tecnología	-	30,000	30,000	18	30,000	18	18	29,982	18	-	29,982	18	18	-	-
7 0 0 0	Inversiones financieras y otras provisiones	-	(14,907)	(14,907)	-	(14,907)	-	-	(14,907)	-	-	(14,907)	-	-	-	-
7 9 0 0	Provisiones para contingencias y otras erogaciones	-	(14,907)	(14,907)	-	(14,907)	-	-	(14,907)	-	-	(14,907)	-	-	-	-
7 9 9 0	Otras erogaciones especiales	-	(14,907)	(14,907)	-	(14,907)	-	-	(14,907)	-	-	(14,907)	-	-	-	-
7 9 9 1	Erogaciones extraordinarias	-	(14,907)	(14,907)	-	(14,907)	-	-	(14,907)	-	-	(14,907)	-	-	-	-
8 0 0 0	Participaciones y aportaciones	958,134	32,232	990,366	1,324,594	990,366	1,324,594	1,324,594	(334,228)	1,324,594	-	(334,228)	1,324,594	1,324,594	-	-
8 1 0 0	Participaciones	489,648	4,221	493,869	496,766	493,869	496,766	496,766	(2,897)	496,766	-	(2,897)	496,766	496,766	-	-

GOBIERNO DEL ESTADO DE MORELOS

ESTADO DEL EJERCICIO DEL PRESUPUESTO DE EGRESOS POR PARTIDA ESPECIFICA DEL GASTO
DEL 1° DE JULIO AL 30 DE SEPTIEMBRE DE 2014
(MILES DE PESOS)

CAPITULO DEL GASTO	EJERCICIO DEL PRESUPUESTO							COMPROMETIDO NO DEVENGADO	PRESUPUESTO SIN DEVENGAR	EJERCIDO	PAGADO	CUENTAS POR PAGAR (DEUDA)
	A	B	C	D	C - D	E	D - E					
8 1 1 0	489,648	4,221	493,869	496,766	(2,897)	496,766	-	(2,897)	496,766	496,766	496,766	-
8 1 1 1	489,648	4,221	493,869	496,766	(2,897)	496,766	-	(2,897)	496,766	496,766	496,766	-
8 3 0 0	468,486	(36,958)	431,528	393,881	37,647	393,881	-	37,647	393,881	393,881	393,881	-
8 3 2 0	343,758	25,931	369,689	369,690	(1)	369,690	-	(1)	369,690	369,690	369,690	-
8 3 2 1	113,524	25,931	139,455	139,456	(1)	139,456	-	(1)	139,456	139,456	139,456	-
8 3 2 2	230,234	-	230,234	230,234	-	230,234	-	-	230,234	230,234	230,234	-
8 3 3 0	124,728	(62,889)	61,839	24,191	37,648	24,191	-	37,648	24,191	24,191	24,191	-
8 3 3 1	33,251	-	33,251	23,691	9,560	23,691	-	9,560	23,691	23,691	23,691	-
8 3 3 2	91,477	(63,889)	27,588	-	27,588	-	-	27,588	-	-	-	-
8 3 3 3	-	1,000	1,000	500	500	500	-	500	500	500	500	-
8 5 0 0	-	64,969	64,969	433,947	(368,978)	433,947	-	(368,978)	433,947	433,947	433,947	-
8 5 1 0	-	64,969	64,969	272,775	(207,806)	272,775	-	(207,806)	272,775	272,775	272,775	-
8 5 1 3	-	64,969	64,969	64,967	2	64,967	-	2	64,967	64,967	64,967	-
8 5 1 9	-	-	-	207,808	(207,808)	207,808	-	(207,808)	207,808	207,808	207,808	-
8 5 3 0	-	-	-	161,172	(161,172)	161,172	-	(161,172)	161,172	161,172	161,172	-
8 5 3 1	-	-	-	161,172	(161,172)	161,172	-	(161,172)	161,172	161,172	161,172	-
9 0 0 0	143,062	4,839	147,901	141,248	6,653	141,248	-	6,653	141,248	141,248	141,248	-
9 1 0 0	66,271	-	66,271	72,754	(6,483)	72,754	-	(6,483)	72,754	72,754	72,754	-
9 1 1 0	66,271	-	66,271	72,754	(6,483)	72,754	-	(6,483)	72,754	72,754	72,754	-
9 1 1 1	66,271	-	66,271	72,754	(6,483)	72,754	-	(6,483)	72,754	72,754	72,754	-
9 2 0 0	76,791	4,762	81,553	67,388	14,165	67,388	-	14,165	67,388	67,388	67,388	-
9 2 1 0	76,791	4,762	81,553	67,388	14,165	67,388	-	14,165	67,388	67,388	67,388	-
9 2 1 1	76,791	4,762	81,553	67,388	14,165	67,388	-	14,165	67,388	67,388	67,388	-
9 4 0 0	-	77	77	1,106	(1,029)	1,106	-	(1,029)	1,106	1,106	1,106	-
9 4 1 0	-	77	77	1,106	(1,029)	1,106	-	(1,029)	1,106	1,106	1,106	-
9 4 1 1	-	77	77	1,106	(1,029)	1,106	-	(1,029)	1,106	1,106	1,106	-
SUMAN LOS EGRESOS:	3,898,790	1,780,166	5,678,956	5,997,930	(318,974)	5,997,930	-	(318,974)	5,997,930	5,997,930	5,997,930	-



GOBIERNO DEL ESTADO DE MORELOS
ESTADO DEL EJERCICIO DEL PRESUPUESTO DE EGRESOS POR CAPÍTULO DEL GASTO
DEL 1° DE ENERO AL 30 DE SEPTIEMBRE DE 2014
(MILES DE PESOS)

CAPÍTULO DEL GASTO	EJERCICIO DEL PRESUPUESTO		B	AMPLIACIONES / (REDUCCIONES)	PRESUPUESTO VIGENTE	D	COMPROMETIDO	C - D	E	DEVENGADO	COMPROMETIDO NO DEVENGADO	PRESUPUESTO SIN DEVENGAR	EJERCIDO	PAGADO	CUENTAS POR PAGAR (DEUDA)
	A	C													
1 0 0 0 Servicios personales	1,373,627	1,570,008	196,381		1,570,008	997,640	572,368	572,368	997,640	997,640	-	572,368	997,640	997,640	-
2 0 0 0 Materiales y suministros	248,158	316,497	68,339		316,497	231,664	84,833	84,833	231,664	231,664	-	84,833	231,664	231,664	-
3 0 0 0 Servicios generales	281,121	512,932	231,811		512,932	493,742	19,190	19,190	493,742	493,742	-	19,190	493,742	493,742	-
4 0 0 0 Transferencias, asignaciones, subsidios y otras ayudas	12,061,897	13,427,216	1,365,319		13,427,216	10,263,290	3,163,926	3,163,926	10,263,290	10,263,290	-	3,163,926	10,263,290	10,263,290	-
5 0 0 0 Bienes muebles, inmuebles e intangibles	15,000	117,028	102,028		117,028	159,159	(42,131)	(42,131)	159,159	159,159	-	(42,131)	159,159	159,159	-
6 0 0 0 Inversión Pública	937,670	937,670	-		937,670	1,351,666	(413,996)	(413,996)	1,351,666	1,351,666	-	(413,996)	1,351,666	1,351,666	-
7 0 0 0 Inversiones financieras y otras provisiones	137,690	(48,087)	(48,087)		89,603	-	89,603	89,603	-	-	-	89,603	-	-	-
8 0 0 0 Participaciones y aportaciones	3,821,407	3,947,688	126,281		3,947,688	3,020,284	927,404	927,404	3,020,284	3,020,284	-	927,404	3,020,284	3,020,284	-
9 0 0 0 Deuda Pública	577,184	582,975	5,791		582,975	379,327	203,648	203,648	379,327	379,327	-	203,648	379,327	379,327	-
	SUMAN LOS EGRESOS:	19,453,754	2,047,863		21,501,617	16,896,772	4,604,845	4,604,845	16,896,772	16,896,772	-	4,604,845	16,896,772	16,896,772	-



GOBIERNO DEL ESTADO DE MORELOS
ESTADO DEL EJERCICIO DEL PRESUPUESTO DE EGRESOS POR CONCEPTO DEL GASTO
DEL 1° DE ENERO AL 30 DE SEPTIEMBRE DE 2014
(MILES DE PESOS)

CAPITULO DEL GASTO	EJERCICIO DEL PRESUPUESTO		B	PRESUPUESTO DE EGRESOS APROBADO	AMPLIACIONES / (REDUCCIONES)	PRESUPUESTO VIGENTE	COMPROMETIDO	C - D	DEVENGADO	COMPROMETIDO NO DEVENGADO	PRESUPUESTO SIN DEVENGAR	EJERCIDO	PAGADO	CUENTAS POR PAGAR (DEUDA)
	A	C												
1 0 0	1,373,627	1,570,008	196,381	1,373,627	196,381	1,570,008	997,640	572,368	997,640	-	572,368	997,640	997,640	-
1 1 0	531,599	588,501	56,902	531,599	56,902	588,501	453,190	135,311	453,190	-	135,311	453,190	453,190	-
1 2 0	2,846	27,898	25,052	2,846	25,052	27,898	29,465	(1,567)	29,465	-	(1,567)	29,465	29,465	-
1 3 0	279,947	313,733	33,786	279,947	33,786	313,733	158,811	154,922	158,811	-	154,922	158,811	158,811	-
1 4 0	211,332	245,696	34,364	211,332	34,364	245,696	141,043	104,653	141,043	-	104,653	141,043	141,043	-
1 5 0	294,903	342,135	47,232	294,903	47,232	342,135	214,148	127,987	214,148	-	127,987	214,148	214,148	-
1 6 0	51,000	50,045	(955)	51,000	(955)	50,045	-	50,045	-	-	50,045	-	-	-
1 7 0	2,000	2,000	-	2,000	-	2,000	983	1,017	983	-	1,017	983	983	-
2 0 0	248,158	316,497	68,339	248,158	68,339	316,497	231,664	84,833	231,664	-	84,833	231,664	231,664	-
2 1 0	32,320	40,563	8,243	32,320	8,243	40,563	33,663	6,900	33,663	-	6,900	33,663	33,663	-
2 2 0	95,288	108,049	12,761	95,288	12,761	108,049	75,678	32,371	75,678	-	32,371	75,678	75,678	-
2 3 0	206	130	(76)	206	(76)	130	107	23	107	-	23	107	107	-
2 4 0	3,678	4,221	4,221	3,678	4,221	4,221	9,349	(1,450)	9,349	-	(1,450)	9,349	9,349	-
2 5 0	2,391	1,157	1,157	2,391	1,157	3,548	2,886	662	2,886	-	662	2,886	2,886	-
2 6 0	84,667	26,538	26,538	84,667	26,538	111,205	70,933	40,272	70,933	-	40,272	70,933	70,933	-
2 7 0	7,995	1,134	1,134	7,995	1,134	9,129	7,451	1,678	7,451	-	1,678	7,451	7,451	-
2 8 0	9,700	(64)	(64)	9,700	(64)	9,636	12,323	(2,687)	12,323	-	(2,687)	12,323	12,323	-
2 9 0	11,913	14,425	14,425	11,913	14,425	26,338	19,274	7,064	19,274	-	7,064	19,274	19,274	-
3 0 0	281,121	512,932	231,811	281,121	231,811	512,932	493,742	19,190	493,742	-	19,190	493,742	493,742	-
3 1 0	51,650	60,621	8,971	51,650	8,971	60,621	50,423	10,198	50,423	-	10,198	50,423	50,423	-
3 2 0	26,953	41,969	15,016	26,953	15,016	41,969	36,658	5,311	36,658	-	5,311	36,658	36,658	-
3 3 0	31,873	25,356	25,356	31,873	25,356	57,229	81,178	(23,949)	81,178	-	(23,949)	81,178	81,178	-
3 4 0	11,591	17,155	17,155	11,591	17,155	28,746	39,404	(10,658)	39,404	-	(10,658)	39,404	39,404	-
3 5 0	44,806	8,115	8,115	44,806	8,115	52,921	41,604	11,317	41,604	-	11,317	41,604	41,604	-
3 6 0	94,747	122,560	122,560	94,747	122,560	217,307	193,666	23,641	193,666	-	23,641	193,666	193,666	-



GOBIERNO DEL ESTADO DE MORELOS
ESTADO DEL EJERCICIO DEL PRESUPUESTO DE EGRESOS POR CONCEPTO DEL GASTO
DEL 1° DE ENERO AL 30 DE SEPTIEMBRE DE 2014
(MILES DE PESOS)

CAPITULO DEL GASTO	EJERCICIO DEL PRESUPUESTO				A	B	C	D	C - D	E	D - E	PRESUPUESTO SIN DEVENGAR	EJERCIDO	PAGADO	CUENTAS POR PAGAR (DEUDA)
	PRESUPUESTO DE EGRESOS APROBADO	AMPLIACIONES (REDUCCIONES)	PRESUPUESTO VIGENTE	COMPROMETIDO											
3 7 0	Servicios de traslado y viáticos	11,643	2,899	14,542	7,013	7,529	7,013	7,529	7,013	7,013	-	7,529	7,013	7,013	-
3 8 0	Servicios oficiales	5,133	13,395	18,528	13,752	4,776	13,752	4,776	13,752	13,752	-	4,776	13,752	13,752	-
3 9 0	Otros servicios generales	2,725	18,344	21,069	30,044	(8,975)	30,044	(8,975)	30,044	30,044	-	(8,975)	30,044	30,044	-
4 0 0	Transferencias, asignaciones, subsidios y otras ayudas	12,061,897	1,365,319	13,427,216	10,263,290	3,163,926	10,263,290	3,163,926	10,263,290	10,263,290	-	3,163,926	10,263,290	10,263,290	-
4 1 0	Transferencias internas y asignaciones al sector product	11,403,415	1,251,788	12,655,203	9,644,510	3,010,693	9,644,510	3,010,693	9,644,510	9,644,510	-	3,010,693	9,644,510	9,644,510	-
4 2 0	Transferencias al Resto del Sector Público	572	-	572	492	80	492	80	492	492	-	80	492	492	-
4 3 0	Subsidios y subvenciones	-	-	-	973	(973)	973	(973)	973	973	-	(973)	973	973	-
4 4 0	Ayudas sociales	250,385	8,013	258,398	191,503	66,895	191,503	66,895	191,503	191,503	-	66,895	191,503	191,503	-
4 5 0	Pensiones y Jubilaciones	407,525	-	407,525	269,289	138,236	269,289	138,236	269,289	269,289	-	138,236	269,289	269,289	-
4 6 0	Transferencias a fideicomisos, mandatos y otros an	-	105,518	105,518	156,523	(51,005)	156,523	(51,005)	156,523	156,523	-	(51,005)	156,523	156,523	-
5 0 0	Bienes muebles, inmuebles e intangibles	15,000	102,028	117,028	159,159	(42,131)	159,159	(42,131)	159,159	159,159	-	(42,131)	159,159	159,159	-
5 1 0	Mobiliario y equipo de administración	15,000	(3,497)	11,503	5,983	5,520	5,983	5,520	5,983	5,983	-	5,520	5,983	5,983	-
5 2 0	Mobiliario y equipo educacional y recreativo	-	261	261	1,302	(1,041)	1,302	(1,041)	1,302	1,302	-	(1,041)	1,302	1,302	-
5 3 0	Equipo e instrumental médico y de laboratorio	-	-	-	3,408	(3,408)	3,408	(3,408)	3,408	3,408	-	(3,408)	3,408	3,408	-
5 4 0	Vehículos y equipo de transporte	-	-	-	4,198	(4,198)	4,198	(4,198)	4,198	4,198	-	(4,198)	4,198	4,198	-
5 5 0	Equipo de defensa y de seguridad	-	4,981	4,981	10,229	(5,248)	10,229	(5,248)	10,229	10,229	-	(5,248)	10,229	10,229	-
5 6 0	Maquinaria, otros equipos y herramientas	-	27,738	27,738	32,044	(4,306)	32,044	(4,306)	32,044	32,044	-	(4,306)	32,044	32,044	-
5 7 0	Activos biológicos	-	492	492	600	(108)	600	(108)	600	600	-	(108)	600	600	-
5 8 0	Bienes inmuebles	-	72,000	72,000	95,228	(23,228)	95,228	(23,228)	95,228	95,228	-	(23,228)	95,228	95,228	-
5 9 0	Activos intangibles	-	53	53	6,167	(6,114)	6,167	(6,114)	6,167	6,167	-	(6,114)	6,167	6,167	-
6 0 0	Inversión Pública	937,670	-	937,670	1,351,666	(413,996)	1,351,666	(413,996)	1,351,666	1,351,666	-	(413,996)	1,351,666	1,351,666	-
6 1 0	Obra pública en bienes de dominio público	937,670	(385,911)	551,759	635,506	(83,747)	635,506	(83,747)	635,506	635,506	-	(83,747)	635,506	635,506	-
6 2 0	Obra pública en bienes propios	-	341,348	341,348	647,984	(306,636)	647,984	(306,636)	647,984	647,984	-	(306,636)	647,984	647,984	-
6 3 0	Proyectos productivos y acciones de fomento	-	44,563	44,563	68,176	(23,613)	68,176	(23,613)	68,176	68,176	-	(23,613)	68,176	68,176	-

GOBIERNO DEL ESTADO DE MORELOS
ESTADO DEL EJERCICIO DEL PRESUPUESTO DE EGRESOS POR CONCEPTO DEL GASTO
DEL 1° DE ENERO AL 30 DE SEPTIEMBRE DE 2014
(MILES DE PESOS)

CAPITULO DEL GASTO	EJERCICIO DEL PRESUPUESTO			PRESUPUESTO DE EGRESOS APROBADO	AMPLIACIONES / (REDUCCIONES)	PRESUPUESTO VIGENTE	COMPROMETIDO	PRESUPUESTO DISPONIBLE PARA COMPROMETER	DEVENGADO	COMPROMETIDO NO DEVENGADO	PRESUPUESTO SIN DEVENGAR	EJERCIDO	PAGADO	CUENTAS POR PAGAR (DEUDA)
	A	B	C											
7 0 0 0	Inversiones financieras y otras provisiones	(48,087)	89,603	89,603	-	-	-	89,603	-	-	89,603	-	-	-
7 9 0 0	Provisiones para contingencias y otras erogaciones	(48,087)	89,603	89,603	-	-	-	89,603	-	-	89,603	-	-	-
8 0 0 0	Participaciones y aportaciones	3,821,407	126,281	3,947,688	3,020,284	3,020,284	3,020,284	927,404	3,020,284	-	927,404	3,020,284	3,020,284	-
8 1 0 0	Participaciones	1,938,023	55,287	1,993,310	1,354,158	1,354,158	1,354,158	639,152	1,354,158	-	639,152	1,354,158	1,354,158	-
8 3 0 0	Aportaciones	1,763,384	(37,276)	1,726,108	1,071,565	1,071,565	1,071,565	654,543	1,071,565	-	654,543	1,071,565	1,071,565	-
8 5 0 0	Convenios	120,000	108,270	228,270	594,561	594,561	594,561	(366,291)	594,561	-	(366,291)	594,561	594,561	-
9 0 0 0	Deuda Pública	577,184	5,791	582,975	379,327	379,327	379,327	203,648	379,327	-	203,648	379,327	379,327	-
9 1 0 0	Amortización de la deuda pública	270,037	-	270,037	193,422	193,422	193,422	76,615	193,422	-	76,615	193,422	193,422	-
9 2 0 0	Intereses de la deuda pública	301,671	5,715	307,386	183,035	183,035	183,035	124,351	183,035	-	124,351	183,035	183,035	-
9 4 0 0	Gastos de la deuda pública	5,476	76	5,552	2,870	2,870	2,870	2,682	2,870	-	2,682	2,870	2,870	-
SUMAN LOS EGRESOS:														-
														19,453,754
														2,047,863
														4,604,845
														16,896,772
														16,896,772

GOBIERNO DEL ESTADO DE MORELOS
ESTADO DEL EJERCICIO DEL PRESUPUESTO DE EGRESOS POR PARTIDA GENÉRICA DEL GASTO
DEL 1° DE ENERO AL 30 DE SEPTIEMBRE DE 2014
(MILES DE PESOS)

CAPÍTULO DEL GASTO	EJERCICIO DEL PRESUPUESTO						DEVENGADO	COMPROMETIDO NO DEVENGADO	PRESUPUESTO SIN DEVENGAR	EJERCIDO	PAGADO	CUENTAS POR PAGAR (DEUDA)
	A	B	C	D	C - D	E						
1 0 0	1,373,627	196,381	1,570,008	997,640	572,368	997,640	-	572,368	997,640	997,640	-	-
1 1 0	531,599	56,902	588,501	453,190	135,311	453,190	-	135,311	453,190	453,190	-	-
1 1 3	531,599	56,902	588,501	453,190	135,311	453,190	-	135,311	453,190	453,190	-	-
1 2 0	2,846	25,052	27,898	29,465	(1,567)	29,465	-	(1,567)	29,465	29,465	-	-
1 2 1	10	1,489	1,499	1,683	(184)	1,683	-	(184)	1,683	1,683	-	-
1 2 2	2,836	23,563	26,399	27,782	(1,383)	27,782	-	(1,383)	27,782	27,782	-	-
1 3 0	279,947	33,786	313,733	158,811	154,922	158,811	-	154,922	158,811	158,811	-	-
1 3 1	12,399	7,006	19,405	13,898	5,507	13,898	-	5,507	13,898	13,898	-	-
1 3 2	103,466	11,627	115,093	17,573	97,520	17,573	-	97,520	17,573	17,573	-	-
1 3 3	1,912	1,758	3,670	2,872	798	2,872	-	798	2,872	2,872	-	-
1 3 4	162,170	13,395	175,565	124,468	51,097	124,468	-	51,097	124,468	124,468	-	-
1 4 0	211,332	34,364	245,696	141,043	104,653	141,043	-	104,653	141,043	141,043	-	-
1 4 1	151,606	30,117	181,723	114,153	67,570	114,153	-	67,570	114,153	114,153	-	-
1 4 2	17,330	2,115	19,445	14,154	5,291	14,154	-	5,291	14,154	14,154	-	-
1 4 4	42,396	2,132	44,528	12,736	31,792	12,736	-	31,792	12,736	12,736	-	-
1 5 0	294,903	47,232	342,135	214,148	127,987	214,148	-	127,987	214,148	214,148	-	-
1 5 2	30,092	(721)	29,371	24,636	4,735	24,636	-	4,735	24,636	24,636	-	-
1 5 4	8,157	246	8,403	6,026	2,377	6,026	-	2,377	6,026	6,026	-	-
1 5 9	256,654	47,707	304,361	183,486	120,875	183,486	-	120,875	183,486	183,486	-	-
1 6 0	51,000	(955)	50,045	-	50,045	-	-	50,045	-	-	-	-
1 6 1	51,000	(955)	50,045	-	50,045	-	-	50,045	-	-	-	-
1 7 0	2,000	-	2,000	983	1,017	983	-	1,017	983	983	-	-
1 7 1	2,000	-	2,000	983	1,017	983	-	1,017	983	983	-	-
2 0 0	248,158	68,339	316,497	231,664	84,833	231,664	-	84,833	231,664	231,664	-	-
2 1 0	32,320	8,243	40,563	33,663	6,900	33,663	-	6,900	33,663	33,663	-	-
2 1 1	13,673	980	14,653	4,423	10,230	4,423	-	10,230	4,423	4,423	-	-
2 1 2	620	(169)	451	165	286	165	-	286	165	165	-	-
2 1 3	-	1	1	1	-	1	-	-	1	1	-	-
2 1 4	12,398	(221)	12,177	3,410	8,767	3,410	-	8,767	3,410	3,410	-	-
2 1 5	499	183	682	1,675	(993)	1,675	-	(993)	1,675	1,675	-	-
2 1 6	4,954	610	5,564	1,794	3,770	1,794	-	3,770	1,794	1,794	-	-
2 1 7	175	75	250	51	199	51	-	199	51	51	-	-
2 1 8	1	6,784	6,785	22,144	(15,359)	22,144	-	(15,359)	22,144	22,144	-	-
2 2 0	95,288	12,761	108,049	75,678	32,371	75,678	-	32,371	75,678	75,678	-	-
2 2 1	95,111	12,520	107,631	75,504	32,127	75,504	-	32,127	75,504	75,504	-	-



GOBIERNO DEL ESTADO DE MORELOS

ESTADO DEL EJERCICIO DEL PRESUPUESTO DE EGRESOS POR PARTIDA GENÉRICA DEL GASTO
DEL 1° DE ENERO AL 30 DE SEPTIEMBRE DE 2014
(MILES DE PESOS)

CAPITULO DEL GASTO	EJERCICIO DEL PRESUPUESTO					PRESUPUESTO DISPONIBLE PARA COMPROMETER	DEVENGADO	COMPROMETIDO NO DEVENGADO	PRESUPUESTO SIN DEVENGAR	EJERCIDO	PAGADO	CUENTAS POR PAGAR (DEUDA)
	A	B	C	D	E							
2 2 2 0	87	205	292	110	182	110	110	-	182	110	110	-
2 2 3 0	90	36	126	64	62	64	64	-	62	64	64	-
2 3 0 0	206	(76)	130	107	23	107	107	-	23	107	107	-
2 3 1 0	-	-	-	53	(53)	53	53	-	(53)	53	53	-
2 3 4 0	12	6	18	1	17	1	1	-	17	1	1	-
2 3 5 0	180	(120)	60	-	60	-	-	-	60	-	-	-
2 3 6 0	6	5	11	4	7	4	4	-	7	4	4	-
2 3 7 0	8	1	9	17	(8)	17	17	-	(8)	17	17	-
2 3 8 0	-	3	3	3	-	3	3	-	-	3	3	-
2 3 9 0	-	29	29	29	-	29	29	-	-	29	29	-
2 4 0 0	3,678	4,221	7,899	9,349	(1,450)	9,349	9,349	-	(1,450)	9,349	9,349	-
2 4 1 0	139	192	331	183	148	183	183	-	148	183	183	-
2 4 2 0	93	80	173	3,527	(3,354)	3,527	3,527	-	(3,354)	3,527	3,527	-
2 4 3 0	94	88	182	61	121	61	61	-	121	61	61	-
2 4 4 0	129	142	271	81	190	81	81	-	190	81	81	-
2 4 5 0	62	13	75	19	56	19	19	-	56	19	19	-
2 4 6 0	1,494	1,731	3,225	2,970	255	2,970	2,970	-	255	2,970	2,970	-
2 4 7 0	465	661	1,126	548	578	548	548	-	578	548	548	-
2 4 8 0	597	(4)	593	93	500	93	93	-	500	93	93	-
2 4 9 0	605	1,318	1,923	1,867	56	1,867	1,867	-	56	1,867	1,867	-
2 5 0 0	2,391	1,157	3,548	2,886	662	2,886	2,886	-	662	2,886	2,886	-
2 5 1 0	23	531	554	3	551	3	3	-	551	3	3	-
2 5 2 0	313	(21)	292	105	187	105	105	-	187	105	105	-
2 5 3 0	966	3	969	291	678	291	291	-	678	291	291	-
2 5 4 0	632	62	694	1,768	(1,074)	1,768	1,768	-	(1,074)	1,768	1,768	-
2 5 5 0	182	110	292	85	207	85	85	-	207	85	85	-
2 5 6 0	221	329	550	318	232	318	318	-	232	318	318	-
2 5 9 0	54	143	197	316	(119)	316	316	-	(119)	316	316	-
2 6 0 0	84,667	26,538	111,205	70,933	40,272	70,933	70,933	-	40,272	70,933	70,933	-
2 6 1 0	84,667	26,538	111,205	70,933	40,272	70,933	70,933	-	40,272	70,933	70,933	-
2 7 0 0	7,995	1,134	9,129	7,451	1,678	7,451	7,451	-	1,678	7,451	7,451	-
2 7 1 0	5,100	561	5,661	5,399	262	5,399	5,399	-	262	5,399	5,399	-
2 7 2 0	2,744	94	2,838	837	2,001	837	837	-	2,001	837	837	-
2 7 3 0	15	-	15	841	(826)	841	841	-	(826)	841	841	-
2 7 4 0	25	175	200	111	89	111	111	-	89	111	111	-
2 7 5 0	111	304	415	263	152	263	263	-	152	263	263	-
2 8 0 0	9,700	(64)	9,636	12,323	(2,687)	12,323	12,323	-	(2,687)	12,323	12,323	-
2 8 2 0	-	36	36	1,541	(1,505)	1,541	1,541	-	(1,505)	1,541	1,541	-
2 8 3 0	9,700	(100)	9,600	10,782	(1,182)	10,782	10,782	-	(1,182)	10,782	10,782	-

GOBIERNO DEL ESTADO DE MORELOS
ESTADO DEL EJERCICIO DEL PRESUPUESTO DE EGRESOS POR PARTIDA GENÉRICA DEL GASTO
DEL 1° DE ENERO AL 30 DE SEPTIEMBRE DE 2014
(MILES DE PESOS)

CAPITULO DEL GASTO	EJERCICIO DEL PRESUPUESTO						PRESUPUESTO DISPONIBLE PARA COMPROMETER	DEVENGADO	COMPROMETIDO NO DEVENGADO	PRESUPUESTO SIN DEVENGAR	EJERCIDO	PAGADO	CUENTAS POR PAGAR (DEUDA)
	A	B	C	D	C - D	E							
2 9 0 0	11,913	14,425	26,338	19,274	7,064	19,274	19,274	-	7,064	19,274	19,274	-	
2 9 1 0	577	224	801	1,010	(209)	1,010	1,010	-	(209)	1,010	1,010	-	
2 9 2 0	427	231	658	353	305	353	353	-	305	353	353	-	
2 9 3 0	139	21	160	55	105	55	55	-	105	55	55	-	
2 9 4 0	922	11,602	12,524	12,538	(14)	12,538	12,538	-	(14)	12,538	12,538	-	
2 9 5 0	106	(18)	88	-	88	-	-	-	88	-	-	-	
2 9 6 0	9,694	1,079	10,773	4,039	6,734	4,039	4,039	-	6,734	4,039	4,039	-	
2 9 8 0	-	29	29	22	7	22	22	-	7	22	22	-	
2 9 9 0	48	1,257	1,305	1,257	48	1,257	1,257	-	48	1,257	1,257	-	
3 0 0 0	281,121	231,811	512,932	493,742	19,190	493,742	493,742	-	19,190	493,742	493,742	-	
3 1 0 0	51,650	8,971	60,621	50,423	10,198	50,423	50,423	-	10,198	50,423	50,423	-	
3 1 1 0	25,197	3,979	29,176	15,962	13,214	15,962	15,962	-	13,214	15,962	15,962	-	
3 1 2 0	-	69	69	39	30	39	39	-	30	39	39	-	
3 1 3 0	4,012	776	4,788	1,974	2,814	1,974	1,974	-	2,814	1,974	1,974	-	
3 1 4 0	14,994	2,214	17,208	9,478	7,730	9,478	9,478	-	7,730	9,478	9,478	-	
3 1 5 0	4,468	880	5,348	2,999	2,349	2,999	2,999	-	2,349	2,999	2,999	-	
3 1 6 0	88	89	177	44	133	44	44	-	133	44	44	-	
3 1 7 0	2,111	875	2,986	19,608	(16,622)	19,608	19,608	-	(16,622)	19,608	19,608	-	
3 1 8 0	722	(23)	699	209	490	209	209	-	490	209	209	-	
3 1 9 0	58	112	170	110	60	110	110	-	60	110	110	-	
3 2 0 0	26,953	15,016	41,969	36,658	5,311	36,658	36,658	-	5,311	36,658	36,658	-	
3 2 1 0	100	149	249	119	130	119	119	-	130	119	119	-	
3 2 2 0	14,804	3,005	17,809	9,299	8,510	9,299	9,299	-	8,510	9,299	9,299	-	
3 2 3 0	2,747	62	2,809	837	1,972	837	837	-	1,972	837	837	-	
3 2 5 0	885	5,373	6,258	17,496	(11,238)	17,496	17,496	-	(11,238)	17,496	17,496	-	
3 2 6 0	21	-	21	568	(547)	568	568	-	(547)	568	568	-	
3 2 7 0	49	1,608	1,657	1,624	33	1,624	1,624	-	33	1,624	1,624	-	
3 2 8 0	-	8	8	8	-	8	8	-	-	8	8	-	
3 2 9 0	8,347	4,811	13,158	6,707	6,451	6,707	6,707	-	6,451	6,707	6,707	-	
3 3 0 0	31,873	25,356	57,229	81,178	(23,949)	81,178	81,178	-	(23,949)	81,178	81,178	-	
3 3 1 0	451	1,116	1,567	385	1,182	385	385	-	1,182	385	385	-	
3 3 2 0	47	439	486	2,420	(1,934)	2,420	2,420	-	(1,934)	2,420	2,420	-	
3 3 3 0	148	2,459	2,607	26,447	(23,840)	26,447	26,447	-	(23,840)	26,447	26,447	-	
3 3 4 0	9,821	(940)	8,881	12,028	(3,147)	12,028	12,028	-	(3,147)	12,028	12,028	-	
3 3 5 0	-	860	860	10	850	10	10	-	850	10	10	-	
3 3 6 0	14,229	3,404	17,633	8,312	9,321	8,312	8,312	-	9,321	8,312	8,312	-	
3 3 7 0	-	4,436	4,436	922	3,514	922	922	-	3,514	922	922	-	
3 3 8 0	7,114	1,164	8,278	4,435	3,843	4,435	4,435	-	3,843	4,435	4,435	-	
3 3 9 0	63	12,418	12,481	26,219	(13,738)	26,219	26,219	-	(13,738)	26,219	26,219	-	

GOBIERNO DEL ESTADO DE MORELOS
ESTADO DEL EJERCICIO DEL PRESUPUESTO DE EGRESOS POR PARTIDA GENÉRICA DEL GASTO
DEL 1° DE ENERO AL 30 DE SEPTIEMBRE DE 2014
(MILES DE PESOS)

CAPITULO DEL GASTO	EJERCICIO DEL PRESUPUESTO					PRESUPUESTO VIGENTE	D	C - D	DEVENGADO	COMPROMETIDO NO DEVENGADO	PRESUPUESTO SIN DEVENGAR	EJERCIDO	PAGADO	CUENTAS POR PAGAR (DEUDA)
	A	B	C	D	E									
3 4 0 0	11,591	17,155	28,746	39,404	(10,658)	39,404	-	39,404	-	(10,658)	39,404	39,404	-	
3 4 1 0	22	14,572	14,594	27,809	(13,215)	27,809	-	27,809	-	(13,215)	27,809	27,809	-	
3 4 3 0	80	1,385	1,465	1,385	80	1,385	-	1,385	-	80	1,385	1,385	-	
3 4 4 0	42	12	54	-	54	-	-	-	-	54	-	-	-	
3 4 5 0	11,190	912	12,102	10,062	2,040	10,062	-	10,062	-	2,040	10,062	10,062	-	
3 4 7 0	253	116	369	56	313	56	-	56	-	313	56	56	-	
3 4 8 0	-	157	157	91	66	91	-	91	-	66	91	91	-	
3 4 9 0	4	1	5	1	4	1	-	1	-	4	1	1	-	
3 5 0 0	44,806	8,115	52,921	41,604	11,317	41,604	-	41,604	-	11,317	41,604	41,604	-	
3 5 1 0	5,562	2,750	8,312	5,620	2,692	5,620	-	5,620	-	2,692	5,620	5,620	-	
3 5 2 0	1,955	326	2,281	709	1,572	709	-	709	-	1,572	709	709	-	
3 5 3 0	596	188	784	11,621	(10,837)	11,621	-	11,621	-	(10,837)	11,621	11,621	-	
3 5 4 0	265	52	317	87	230	87	-	87	-	230	87	87	-	
3 5 5 0	24,837	968	25,805	9,371	16,434	9,371	-	9,371	-	16,434	9,371	9,371	-	
3 5 7 0	9,657	3,285	12,942	13,012	(70)	13,012	-	13,012	-	(70)	13,012	13,012	-	
3 5 8 0	806	175	981	522	459	522	-	522	-	459	522	522	-	
3 5 9 0	1,128	371	1,499	662	837	662	-	662	-	837	662	662	-	
3 6 0 0	94,747	122,560	217,307	193,666	23,641	193,666	-	193,666	-	23,641	193,666	193,666	-	
3 6 1 0	89,923	95,796	185,719	158,156	27,563	158,156	-	158,156	-	27,563	158,156	158,156	-	
3 6 2 0	-	2,320	2,320	2,370	(50)	2,370	-	2,370	-	(50)	2,370	2,370	-	
3 6 3 0	2,857	21,185	24,042	28,569	(4,527)	28,569	-	28,569	-	(4,527)	28,569	28,569	-	
3 6 4 0	125	(55)	70	58	12	58	-	58	-	12	58	58	-	
3 6 5 0	30	(30)	-	-	-	-	-	-	-	-	-	-	-	
3 6 6 0	1,800	3,349	5,149	4,513	636	4,513	-	4,513	-	636	4,513	4,513	-	
3 6 9 0	12	(5)	7	-	7	-	-	-	-	7	-	-	-	
3 7 0 0	11,643	2,899	14,542	7,013	7,529	7,013	-	7,013	-	7,529	7,013	7,013	-	
3 7 1 0	940	(20)	920	533	387	533	-	533	-	387	533	533	-	
3 7 2 0	1,072	335	1,407	584	823	584	-	584	-	823	584	584	-	
3 7 3 0	-	3	3	1	2	1	-	1	-	2	1	1	-	
3 7 4 0	12	-	12	-	12	-	-	-	-	12	-	-	-	
3 7 5 0	6,806	1,738	8,544	4,179	4,365	4,179	-	4,179	-	4,365	4,179	4,179	-	
3 7 6 0	760	(3)	757	246	511	246	-	246	-	511	246	246	-	
3 7 7 0	200	(170)	30	-	30	-	-	-	-	30	-	-	-	
3 7 8 0	-	-	-	25	(25)	25	-	25	-	(25)	25	25	-	
3 7 9 0	1,853	1,016	2,869	1,445	1,424	1,445	-	1,445	-	1,424	1,445	1,445	-	
3 8 0 0	5,133	13,395	18,528	13,752	4,776	13,752	-	13,752	-	4,776	13,752	13,752	-	
3 8 1 0	339	9,028	9,367	7,678	1,689	7,678	-	7,678	-	1,689	7,678	7,678	-	
3 8 2 0	359	1,450	1,809	923	886	923	-	923	-	886	923	923	-	
3 8 3 0	1,636	2,204	3,840	2,980	860	2,980	-	2,980	-	860	2,980	2,980	-	



GOBIERNO DEL ESTADO DE MORELOS
ESTADO DEL EJERCICIO DEL PRESUPUESTO DE EGRESOS POR PARTIDA GENÉRICA DEL GASTO
DEL 1° DE ENERO AL 30 DE SEPTIEMBRE DE 2014
(MILES DE PESOS)

CAPÍTULO DEL GASTO	EJERCICIO DEL PRESUPUESTO						COMPROMETIDO SIN DEVENGAR	EJERCIDO	PAGADO	CUENTAS POR PAGAR (DEUDA)
	A	B	C	D	C - D	E				
3 8 4 0	-	600	600	856	(256)	856	-	856	-	-
3 8 5 0	2,799	113	2,912	1,315	1,597	1,315	-	1,315	-	1,315
3 9 0 0	2,725	18,344	21,069	30,044	(8,975)	30,044	-	30,044	-	30,044
3 9 1 0	90	2	92	1	91	1	-	1	-	1
3 9 2 0	1,470	1,190	2,660	1,550	1,110	1,550	-	1,550	-	1,550
3 9 5 0	1	48	49	30	19	30	-	30	-	30
3 9 6 0	115	587	702	259	443	259	-	259	-	259
3 9 8 0	313	15,770	16,083	15,926	157	15,926	-	15,926	-	15,926
3 9 9 0	736	747	1,483	12,278	(10,795)	12,278	-	12,278	-	12,278
4 0 0 0	12,061,897	1,365,319	13,427,216	10,263,290	3,163,926	10,263,290	-	10,263,290	-	10,263,290
4 1 0 0	11,403,415	1,251,788	12,655,203	9,644,510	3,010,693	9,644,510	-	9,644,510	-	9,644,510
4 1 1 0	-	-	-	1,890	(1,890)	1,890	-	1,890	-	1,890
4 1 2 0	395,000	-	395,000	308,110	86,890	308,110	-	308,110	-	308,110
4 1 3 0	567,198	6,822	574,020	424,349	149,671	424,349	-	424,349	-	424,349
4 1 4 0	1,322,447	60,369	1,382,816	1,218,090	164,726	1,218,090	-	1,218,090	-	1,218,090
4 1 5 0	9,111,770	1,183,324	10,295,094	7,686,712	2,608,382	7,686,712	-	7,686,712	-	7,686,712
4 1 6 0	7,000	1,273	8,273	5,359	2,914	5,359	-	5,359	-	5,359
4 2 0 0	572	-	572	492	80	492	-	492	-	492
4 2 1 0	572	-	572	492	80	492	-	492	-	492
4 3 0 0	-	-	-	973	(973)	973	-	973	-	973
4 3 1 0	-	-	-	973	(973)	973	-	973	-	973
4 4 0 0	250,385	8,013	258,398	191,503	66,895	191,503	-	191,503	-	191,503
4 4 1 0	20,000	2,200	22,200	18,623	3,577	18,623	-	18,623	-	18,623
4 4 2 0	222,000	5,165	227,165	152,562	74,603	152,562	-	152,562	-	152,562
4 4 4 0	-	-	40	40	(40)	40	-	40	-	40
4 4 5 0	8,385	-	8,385	7,148	1,237	7,148	-	7,148	-	7,148
4 4 8 0	-	648	648	13,130	(12,482)	13,130	-	13,130	-	13,130
4 5 0 0	407,525	-	407,525	269,289	138,236	269,289	-	269,289	-	269,289
4 5 1 0	180,525	-	180,525	115,254	65,271	115,254	-	115,254	-	115,254
4 5 2 0	227,000	-	227,000	154,035	72,965	154,035	-	154,035	-	154,035
4 6 0 0	-	105,518	105,518	156,523	(51,005)	156,523	-	156,523	-	156,523
4 6 1 0	-	24,000	24,000	71,005	(47,005)	71,005	-	71,005	-	71,005
4 6 4 0	-	81,518	81,518	81,518	-	81,518	-	81,518	-	81,518
4 6 6 0	-	-	-	4,000	(4,000)	4,000	-	4,000	-	4,000
5 0 0 0	15,000	102,028	117,028	159,159	(42,131)	159,159	-	159,159	-	159,159



GOBIERNO DEL ESTADO DE MORELOS

ESTADO DEL EJERCICIO DEL PRESUPUESTO DE EGRESOS POR PARTIDA GENÉRICA DEL GASTO
DEL 1° DE ENERO AL 30 DE SEPTIEMBRE DE 2014
(MILES DE PESOS)

CAPÍTULO DEL GASTO	EJERCICIO DEL PRESUPUESTO	PRESUPUESTO DE EGRESOS APROBADO			AMPLIACIONES (REDUCCIONES)		PRESUPUESTO VIGENTE		COMPROMETIDO		PRESUPUESTO DISPONIBLE PARA COMPROMETER		DEVENGADO		COMPROMETIDO NO DEVENGADO		PRESUPUESTO SIN DEVENGAR		EJERCIDO		PAGADO		CUENTAS POR PAGAR (DEUDA)		
		A	B	C	D	C - D	E	D - E	C - E	F	G	F - G													
5 1 0 0	Mobiliario y equipo de administración	15,000	(3,497)	11,503	5,983	5,520	5,983	-	5,520	5,983	-	5,520	5,983	-	5,983	-	5,983	-	5,983	-	5,983	-	5,983	-	-
5 1 1 0	Muebles de oficina y estantería	15,000	(4,212)	10,788	1,325	9,463	1,325	-	9,463	1,325	-	9,463	1,325	-	1,325	-	1,325	-	1,325	-	1,325	-	1,325	-	-
5 1 2 0	Muebles, excepto de oficina y estantería	-	22	22	122	(100)	122	-	(100)	122	-	(100)	122	-	122	-	122	-	122	-	122	-	122	-	-
5 1 5 0	Equipo de cómputo y de tecnologías de la información	-	533	533	3,405	(2,872)	3,405	-	(2,872)	3,405	-	(2,872)	3,405	-	3,405	-	3,405	-	3,405	-	3,405	-	3,405	-	-
5 1 9 0	Otros mobiliarios y equipos de administración	-	160	160	1,131	(971)	1,131	-	(971)	1,131	-	(971)	1,131	-	1,131	-	1,131	-	1,131	-	1,131	-	1,131	-	-
5 2 0 0	Mobiliario y equipo educacional y recreativo	-	261	261	1,302	(1,041)	1,302	-	(1,041)	1,302	-	(1,041)	1,302	-	1,302	-	1,302	-	1,302	-	1,302	-	1,302	-	-
5 2 1 0	Equipos y aparatos audiovisuales	-	82	82	448	(366)	448	-	(366)	448	-	(366)	448	-	448	-	448	-	448	-	448	-	448	-	-
5 2 2 0	Aparatos deportivos	-	-	-	168	(168)	168	-	(168)	168	-	(168)	168	-	168	-	168	-	168	-	168	-	168	-	-
5 2 3 0	Cámaras fotográficas y de video	-	137	137	299	(162)	299	-	(162)	299	-	(162)	299	-	299	-	299	-	299	-	299	-	299	-	-
5 2 9 0	Otro mobiliario y equipo educacional y recreativo	-	42	42	387	(345)	387	-	(345)	387	-	(345)	387	-	387	-	387	-	387	-	387	-	387	-	-
5 3 0 0	Equipo e instrumental médico y de laboratorio	-	-	-	3,408	(3,408)	3,408	-	(3,408)	3,408	-	(3,408)	3,408	-	3,408	-	3,408	-	3,408	-	3,408	-	3,408	-	-
5 3 1 0	Equipo médico y de laboratorio	-	-	-	3,251	(3,251)	3,251	-	(3,251)	3,251	-	(3,251)	3,251	-	3,251	-	3,251	-	3,251	-	3,251	-	3,251	-	-
5 3 2 0	Instrumental médico y de laboratorio	-	-	-	157	(157)	157	-	(157)	157	-	(157)	157	-	157	-	157	-	157	-	157	-	157	-	-
5 4 0 0	Vehículos y equipo de transporte	-	-	-	4,198	(4,198)	4,198	-	(4,198)	4,198	-	(4,198)	4,198	-	4,198	-	4,198	-	4,198	-	4,198	-	4,198	-	-
5 4 1 0	Vehículos y equipo de transporte	-	-	-	4,198	(4,198)	4,198	-	(4,198)	4,198	-	(4,198)	4,198	-	4,198	-	4,198	-	4,198	-	4,198	-	4,198	-	-
5 5 0 0	Equipo de defensa y de seguridad	-	4,981	4,981	10,229	(5,248)	4,981	-	(5,248)	10,229	-	(5,248)	10,229	-	10,229	-	10,229	-	10,229	-	10,229	-	10,229	-	-
5 5 1 0	Equipo de defensa y seguridad	-	4,981	4,981	10,229	(5,248)	4,981	-	(5,248)	10,229	-	(5,248)	10,229	-	10,229	-	10,229	-	10,229	-	10,229	-	10,229	-	-
5 6 0 0	Maquinaria, otros equipos y herramientas	-	27,738	27,738	32,044	(4,306)	27,738	-	(4,306)	32,044	-	(4,306)	32,044	-	32,044	-	32,044	-	32,044	-	32,044	-	32,044	-	-
5 6 1 0	Maquinaria y equipo agropecuario	-	-	-	25	(25)	25	-	(25)	25	-	(25)	25	-	25	-	25	-	25	-	25	-	25	-	-
5 6 2 0	Maquinaria y equipo industrial	-	25	25	30	(5)	30	-	(5)	30	-	(5)	30	-	30	-	30	-	30	-	30	-	30	-	-
5 6 4 0	Sistemas de aire acondicionado, calefacción y de r	-	193	193	193	-	193	-	-	193	-	-	193	-	193	-	193	-	193	-	193	-	193	-	-
5 6 5 0	Equipo de comunicación y telecomunicación	-	27,520	27,520	27,803	(283)	27,520	-	(283)	27,803	-	(283)	27,803	-	27,803	-	27,803	-	27,803	-	27,803	-	27,803	-	-
5 6 7 0	Herramientas y máquinas-herramienta	-	-	-	1	(1)	1	-	(1)	1	-	(1)	1	-	1	-	1	-	1	-	1	-	1	-	-
5 6 9 0	Otros equipos	-	-	-	3,992	(3,992)	3,992	-	(3,992)	3,992	-	(3,992)	3,992	-	3,992	-	3,992	-	3,992	-	3,992	-	3,992	-	-
5 7 0 0	Activos biológicos	-	492	492	600	(108)	492	-	(108)	600	-	(108)	600	-	600	-	600	-	600	-	600	-	600	-	-
5 7 7 0	Especies menores y de zoológico	-	489	489	489	-	489	-	-	489	-	-	489	-	489	-	489	-	489	-	489	-	489	-	-
5 7 8 0	Árboles y plantas	-	3	3	3	-	3	-	-	3	-	-	3	-	3	-	3	-	3	-	3	-	3	-	-
5 7 9 0	Otros activos biológicos	-	-	-	108	(108)	108	-	(108)	108	-	(108)	108	-	108	-	108	-	108	-	108	-	108	-	-
5 8 0 0	Bienes inmuebles	-	72,000	72,000	95,228	(23,228)	72,000	-	(23,228)	95,228	-	(23,228)	95,228	-	95,228	-	95,228	-	95,228	-	95,228	-	95,228	-	-
5 8 1 0	Terrenos	-	7,000	7,000	30,228	(23,228)	7,000	-	(23,228)	30,228	-	(23,228)	30,228	-	30,228	-	30,228	-	30,228	-	30,228	-	30,228	-	-
5 8 9 0	Otros bienes inmuebles	-	65,000	65,000	65,000	-	65,000	-	-	65,000	-	-	65,000	-	65,000	-	65,000	-	65,000	-	65,000	-	65,000	-	-
5 9 0 0	Activos intangibles	-	53	53	6,167	(6,114)	53	-	(6,114)	6,167	-	(6,114)	6,167	-	6,167	-	6,167	-	6,167	-	6,167	-	6,167	-	-
5 9 1 0	Software	-	-	-	6,114	(6,114)	6,114	-	(6,114)	6,114	-	(6,114)	6,114	-	6,114	-	6,114	-	6,114	-	6,114	-	6,114	-	-
5 9 7 0	Licencias informáticas e intelectuales	-	53	53	53	-	53	-	-	53	-	-	53	-	53	-	53	-	53	-	53	-	53	-	-
6 0 0 0	Inversión Pública	937,670	-	937,670	1,351,666	(413,996)	937,670	-	(413,996)	1,351,666	-	(413,996)	1,351,666	-	1,351,666	-	1,351,666	-	1,351,666	-	1,351,666	-	1,351,666	-	-



GOBIERNO DEL ESTADO DE MORELOS

ESTADO DEL EJERCICIO DEL PRESUPUESTO DE EGRESOS POR PARTIDA GENÉRICA DEL GASTO
DEL 1° DE ENERO AL 30 DE SEPTIEMBRE DE 2014
(MILES DE PESOS)

CAPÍTULO DEL GASTO	EJERCICIO DEL PRESUPUESTO	PRESUPUESTO DE EGRESOS APROBADO			AMPLIACIONES (REDUCCIONES)			PRESUPUESTO VIGENTE		COMPROMETIDO	PRESUPUESTO DISPONIBLE PARA COMPROMETER	DEVENGADO	COMPROMETIDO NO DEVENGADO	PRESUPUESTO SIN DEVENGAR			EJERCIDO	PAGADO	CUENTAS POR PAGAR (DEUDA)
		A	B	C	D	E	F	G	H					I	J	K			
6 1 0	Obra pública en bienes de dominio público	937,670	(385,911)	551,759	635,506	(83,747)	635,506	-	-	-	(83,747)	635,506	-	(83,747)	635,506	-	-	-	-
6 1 1 0	Edificación habitacional	937,670	(824,938)	112,732	-	112,732	-	-	-	-	112,732	-	-	112,732	-	-	-	-	-
6 1 2 0	Edificación no habitacional	-	283,576	283,576	422,762	(139,186)	422,762	422,762	422,762	422,762	(139,186)	422,762	-	(139,186)	422,762	-	-	-	-
6 1 3 0	Construcción de obras para el abastecimiento de agua	-	18,058	18,058	19,017	(959)	19,017	19,017	19,017	19,017	(959)	19,017	-	(959)	19,017	-	-	-	-
6 1 4 0	División de terrenos y construcción de obras de urbanización	-	39,002	39,002	70,248	(31,246)	70,248	70,248	70,248	70,248	(31,246)	70,248	-	(31,246)	70,248	-	-	-	-
6 1 5 0	Construcción de vías de comunicación	-	92,708	92,708	108,424	(15,716)	108,424	108,424	108,424	108,424	(15,716)	108,424	-	(15,716)	108,424	-	-	-	-
6 1 6 0	Otras construcciones de ingeniería civil u obra pública	-	2,053	2,053	11,229	(9,176)	11,229	11,229	11,229	11,229	(9,176)	11,229	-	(9,176)	11,229	-	-	-	-
6 1 7 0	Instalaciones y equipamiento en construcciones	-	580	580	580	-	580	580	580	580	-	580	-	-	580	-	-	-	-
6 1 9 0	Trabajos de acabados en edificaciones y otros trabajos	-	3,050	3,050	3,246	(196)	3,246	3,246	3,246	3,246	(196)	3,246	-	(196)	3,246	-	-	-	-
6 2 0 0	Obra pública en bienes propios	-	341,348	341,348	647,984	(306,636)	647,984	647,984	647,984	647,984	(306,636)	647,984	-	(306,636)	647,984	-	-	-	-
6 2 2 0	Edificación no habitacional	-	333,121	333,121	633,740	(442)	633,740	633,740	633,740	633,740	(442)	633,740	-	(442)	633,740	-	-	-	-
6 2 3 0	Construcción de obras para el abastecimiento de agua	-	(442)	(442)	(442)	-	(442)	(442)	(442)	(442)	-	(442)	-	-	(442)	-	-	-	-
6 2 4 0	División de terrenos y construcción de obras de urbanización	-	3,937	3,937	9,600	(5,663)	9,600	9,600	9,600	9,600	(5,663)	9,600	-	(5,663)	9,600	-	-	-	-
6 2 5 0	Construcción de vías de comunicación	-	-	-	50	(50)	50	50	50	50	(50)	50	-	(50)	50	-	-	-	-
6 2 6 0	Otras construcciones de ingeniería civil u obra pública	-	1,513	1,513	1,513	-	1,513	1,513	1,513	1,513	-	1,513	-	-	1,513	-	-	-	-
6 2 7 0	Instalaciones y equipamiento en construcciones	-	3,219	3,219	3,219	-	3,219	3,219	3,219	3,219	-	3,219	-	-	3,219	-	-	-	-
6 2 9 0	Trabajos de acabados en edificaciones y otros trabajos	-	-	-	304	(304)	304	304	304	304	(304)	304	-	(304)	304	-	-	-	-
6 3 0 0	Proyectos productivos y acciones de fomento	-	44,563	44,563	68,176	(23,613)	68,176	68,176	68,176	68,176	(23,613)	68,176	-	(23,613)	68,176	-	-	-	-
6 3 2 0	Ejecución de proyectos productivos	-	44,563	44,563	68,176	(23,613)	68,176	68,176	68,176	68,176	(23,613)	68,176	-	(23,613)	68,176	-	-	-	-
7 0 0 0	Inversiones financieras y otras provisiones	137,690	(48,087)	89,603	-	89,603	-	-	-	-	89,603	-	-	89,603	-	-	-	-	-
7 9 0 0	Provisiones para contingencias y otras erogaciones	137,690	(48,087)	89,603	-	89,603	-	-	-	-	89,603	-	-	89,603	-	-	-	-	-
7 9 1 0	Contingencias por fenómenos naturales	16,000	(647)	15,353	-	15,353	-	-	-	-	15,353	-	-	15,353	-	-	-	-	-
7 9 9 0	Otras erogaciones especiales	121,690	(47,440)	74,250	-	74,250	-	-	-	-	74,250	-	-	74,250	-	-	-	-	-
8 0 0 0	Participaciones y aportaciones	3,821,407	126,281	3,947,688	3,020,284	927,404	3,020,284	3,020,284	3,020,284	3,020,284	927,404	3,020,284	-	927,404	3,020,284	-	3,020,284	-	-
8 1 0 0	Participaciones	1,938,023	55,287	1,993,310	1,354,158	639,152	1,354,158	1,354,158	1,354,158	1,354,158	639,152	1,354,158	-	639,152	1,354,158	-	1,354,158	-	-
8 1 1 0	Fondo general de participaciones	1,938,023	55,287	1,993,310	1,354,158	639,152	1,354,158	1,354,158	1,354,158	1,354,158	639,152	1,354,158	-	639,152	1,354,158	-	1,354,158	-	-
8 3 0 0	Aportaciones	1,763,384	(37,276)	1,726,108	1,071,565	654,543	1,071,565	1,071,565	1,071,565	1,071,565	654,543	1,071,565	-	654,543	1,071,565	-	1,071,565	-	-
8 3 2 0	Aportaciones de la Federación a municipios	1,264,474	25,934	1,290,408	982,437	307,971	982,437	982,437	982,437	982,437	307,971	982,437	-	307,971	982,437	-	982,437	-	-
8 3 3 0	Aportaciones de las entidades federativas a los municipios	498,910	(63,210)	435,700	89,128	346,572	89,128	89,128	89,128	89,128	346,572	89,128	-	346,572	89,128	-	89,128	-	-
8 5 0 0	Convenios	120,000	108,270	228,270	594,561	(366,291)	594,561	594,561	594,561	594,561	(366,291)	594,561	-	(366,291)	594,561	-	594,561	-	-
8 5 1 0	Convenios de reasignación	120,000	108,270	228,270	433,389	(205,119)	433,389	433,389	433,389	433,389	(205,119)	433,389	-	(205,119)	433,389	-	433,389	-	-
8 5 3 0	Otros convenios	-	-	-	161,172	(161,172)	161,172	161,172	161,172	161,172	(161,172)	161,172	-	(161,172)	161,172	-	161,172	-	-
9 0 0 0	Deuda Pública	577,184	5,791	582,975	379,327	203,648	379,327	379,327	379,327	379,327	203,648	379,327	-	203,648	379,327	-	379,327	-	-
9 1 0 0	Amortización de la deuda pública	270,037	-	270,037	193,422	76,615	193,422	193,422	193,422	193,422	76,615	193,422	-	76,615	193,422	-	193,422	-	-
9 1 1 0	Amortización de la deuda interna con instituciones	270,037	-	270,037	193,422	76,615	193,422	193,422	193,422	193,422	76,615	193,422	-	76,615	193,422	-	193,422	-	-

GOBIERNO DEL ESTADO DE MORELOS
ESTADO DEL EJERCICIO DEL PRESUPUESTO DE EGRESOS POR PARTIDA GENÉRICA DEL GASTO
DEL 1° DE ENERO AL 30 DE SEPTIEMBRE DE 2014
(MILES DE PESOS)

CAPITULO DEL GASTO	EJERCICIO DEL PRESUPUESTO	PRESUPUESTO DE EGRESOS APROBADO		B	C	D	C - D	E	D - E	C - E	F	G	F - G
		A											
9 2 0 0	Intereses de la deuda pública	301,671		5,715	307,386	183,035	124,351	183,035	-	124,351	183,035	183,035	-
9 2 1 0	Intereses de la deuda interna con instituciones de	301,671		5,715	307,386	183,035	124,351	183,035	-	124,351	183,035	183,035	-
9 4 0 0	Gastos de la deuda pública	5,476		76	5,552	2,870	2,682	2,870	-	2,682	2,870	2,870	-
9 4 1 0	Gastos de la deuda pública interna	5,476		76	5,552	2,870	2,682	2,870	-	2,682	2,870	2,870	-
SUMAN LOS EGRESOS:		19,453,754		2,047,863	21,501,617	16,896,772	4,604,845	16,896,772	-	4,604,845	16,896,772	16,896,772	-

GOBIERNO DEL ESTADO DE MORELOS
ESTADO DEL EJERCICIO DEL PRESUPUESTO DE EGRESOS POR PARTIDA ESPECIFICA DEL GASTO
DEL 1° DE ENERO AL 30 DE SEPTIEMBRE DE 2014
(MILES DE PESOS)

CAPITULO DEL GASTO	EJERCICIO DEL PRESUPUESTO						C - D	E	D - E	C - E	F	G	F - G
	A	B	C	D	C - D	E							
1 0 0	1,373,627	196,381	1,570,008	997,640	572,368	997,640	997,640	-	572,368	997,640	997,640	-	
1 1 0	531,599	56,902	588,501	453,190	135,311	453,190	453,190	-	135,311	453,190	453,190	-	
1 1 3 0	531,599	56,902	588,501	453,190	135,311	453,190	453,190	-	135,311	453,190	453,190	-	
1 1 3 1	531,599	56,902	588,501	453,190	135,311	453,190	453,190	-	135,311	453,190	453,190	-	
1 2 0	2,846	25,052	27,898	29,465	(1,567)	29,465	29,465	-	(1,567)	29,465	29,465	-	
1 2 1 0	10	1,489	1,499	1,683	(184)	1,683	1,683	-	(184)	1,683	1,683	-	
1 2 1 1	10	1,489	1,499	1,683	(184)	1,683	1,683	-	(184)	1,683	1,683	-	
1 2 2 0	2,836	23,563	26,399	27,782	(1,383)	27,782	27,782	-	(1,383)	27,782	27,782	-	
1 2 2 1	2,836	23,563	26,399	27,782	(1,383)	27,782	27,782	-	(1,383)	27,782	27,782	-	
1 3 0 0	279,947	33,786	313,733	158,811	154,922	158,811	158,811	-	154,922	158,811	158,811	-	
1 3 1 0	12,399	7,006	19,405	13,898	5,507	13,898	13,898	-	5,507	13,898	13,898	-	
1 3 1 1	9,348	2,582	11,930	9,507	2,423	9,507	9,507	-	2,423	9,507	9,507	-	
1 3 1 2	3,051	4,424	7,475	4,391	3,084	4,391	4,391	-	3,084	4,391	4,391	-	
1 3 2 0	103,466	11,627	115,093	17,573	97,520	17,573	17,573	-	97,520	17,573	17,573	-	
1 3 2 1	12,462	1,209	13,671	7,438	6,233	7,438	7,438	-	6,233	7,438	7,438	-	
1 3 2 2	-	19	19	7	12	7	7	-	12	7	7	-	
1 3 2 3	91,004	10,399	101,403	10,128	91,275	10,128	10,128	-	91,275	10,128	10,128	-	
1 3 3 0	1,912	1,758	3,670	2,872	798	2,872	2,872	-	798	2,872	2,872	-	
1 3 3 1	1,912	1,758	3,670	2,872	798	2,872	2,872	-	798	2,872	2,872	-	
1 3 4 0	162,170	13,395	175,565	124,468	51,097	124,468	124,468	-	51,097	124,468	124,468	-	
1 3 4 1	140,621	8,609	149,230	105,141	44,089	105,141	105,141	-	44,089	105,141	105,141	-	
1 3 4 2	21,549	4,786	26,335	19,327	7,008	19,327	19,327	-	7,008	19,327	19,327	-	
1 4 0 0	211,332	34,364	245,696	141,043	104,653	141,043	141,043	-	104,653	141,043	141,043	-	
1 4 1 0	151,606	30,117	181,723	114,153	67,570	114,153	114,153	-	67,570	114,153	114,153	-	
1 4 1 1	151,606	28,856	180,462	112,892	67,570	112,892	112,892	-	67,570	112,892	112,892	-	
1 4 1 2	-	788	788	788	-	788	788	-	-	788	788	-	
1 4 1 3	-	473	473	473	-	473	473	-	-	473	473	-	
1 4 2 0	17,330	2,115	19,445	14,154	5,291	14,154	14,154	-	5,291	14,154	14,154	-	
1 4 2 2	17,330	2,115	19,445	14,154	5,291	14,154	14,154	-	5,291	14,154	14,154	-	
1 4 4 0	42,396	2,132	44,528	12,736	31,792	12,736	12,736	-	31,792	12,736	12,736	-	
1 4 4 1	42,396	1,110	43,506	11,714	31,792	11,714	11,714	-	31,792	11,714	11,714	-	
1 4 4 2	-	1,022	1,022	1,022	-	1,022	1,022	-	-	1,022	1,022	-	
1 5 0 0	294,903	47,232	342,135	214,148	127,987	214,148	214,148	-	127,987	214,148	214,148	-	
1 5 2 0	30,092	(721)	29,371	24,636	4,735	24,636	24,636	-	4,735	24,636	24,636	-	
1 5 2 1	30,092	(721)	29,371	24,636	4,735	24,636	24,636	-	4,735	24,636	24,636	-	
1 5 4 0	8,157	246	8,403	6,026	2,377	6,026	6,026	-	2,377	6,026	6,026	-	
1 5 4 1	4	90	94	88	6	88	88	-	6	88	88	-	
1 5 4 2	2,927	(429)	2,498	1,295	1,203	1,295	1,295	-	1,203	1,295	1,295	-	
1 5 4 3	2,561	-	2,561	1,921	640	1,921	1,921	-	640	1,921	1,921	-	

GOBIERNO DEL ESTADO DE MORELOS
ESTADO DEL EJERCICIO DEL PRESUPUESTO DE EGRESOS POR PARTIDA ESPECIFICA DEL GASTO
DEL 1° DE ENERO AL 30 DE SEPTIEMBRE DE 2014
(MILES DE PESOS)

CAPITULO DEL GASTO	EJERCICIO DEL PRESUPUESTO				PRESUPUESTO DISPONIBLE PARA COMPROMETER				PRESUPUESTO SIN DEVENGAR				C-E	F	G	F-G	
	A	B	C	D	E	F	G	H	I	J	K	L					
1 5 4 4	Fondo de previsión para gastos extraordinarios	660	3,243	2,722	2,722	521	2,722	-	521	2,722	-	2,722	-	2,722	2,722	-	-
1 5 4 5	Ayuda para gastos funerarios	82	(75)	7	-	7	-	-	7	-	-	-	-	-	-	-	-
1 5 9 0	Otras prestaciones sociales y económicas	256,654	47,707	304,361	183,486	120,875	183,486	-	120,875	183,486	-	183,486	-	183,486	183,486	-	-
1 5 9 1	Prestaciones extraordinarias	204,833	28,515	233,348	135,263	98,085	135,263	-	98,085	135,263	-	135,263	-	135,263	135,263	-	-
1 5 9 2	Bienestar familiar	2,979	3,774	3,774	3,174	600	3,174	-	600	3,174	-	3,174	-	3,174	3,174	-	-
1 5 9 3	Ayuda de renta	6,610	1,369	7,979	6,507	1,472	6,507	-	1,472	6,507	-	6,507	-	6,507	6,507	-	-
1 5 9 4	Despensa	12,987	13,988	26,975	24,045	2,930	24,045	-	2,930	24,045	-	24,045	-	24,045	24,045	-	-
1 5 9 5	Ayuda de transporte	4,245	895	5,140	4,193	947	4,193	-	947	4,193	-	4,193	-	4,193	4,193	-	-
1 5 9 7	Bonificación fiscal	25,000	1,712	26,712	9,870	16,842	9,870	-	16,842	9,870	-	9,870	-	9,870	9,870	-	-
1 5 9 8	Ayuda para lentes	-	433	433	434	(1)	434	-	(1)	434	-	434	-	434	434	-	-
1 6 0 0	Previsiones	51,000	(955)	50,045	-	50,045	-	-	50,045	-	-	-	-	-	-	-	-
1 6 1 0	Previsiones de carácter laboral, económica y de se	51,000	(955)	50,045	-	50,045	-	-	50,045	-	-	-	-	-	-	-	-
1 6 1 1	Provisión salarial	41,000	(955)	40,045	-	40,045	-	-	40,045	-	-	-	-	-	-	-	-
1 6 1 3	Prima de retiro voluntario	10,000	-	10,000	-	10,000	-	-	10,000	-	-	-	-	-	-	-	-
1 7 0 0	Pago de estímulos a servidores públicos	2,000	-	2,000	983	1,017	983	-	1,017	983	-	983	-	983	983	-	-
1 7 1 0	Estímulos	2,000	-	2,000	983	1,017	983	-	1,017	983	-	983	-	983	983	-	-
1 7 1 1	Estímulos	2,000	(983)	1,017	-	1,017	-	-	1,017	-	-	-	-	-	-	-	-
1 7 1 2	Estímulos por años de servicio	-	983	983	983	-	983	-	-	983	-	983	-	983	983	-	-
2 0 0 0	Materiales y suministros	248,158	68,339	316,497	231,664	84,833	231,664	-	84,833	231,664	-	231,664	-	231,664	231,664	-	-
2 1 0 0	Materiales de administración, emisión de documentos	32,320	8,243	40,563	33,663	6,900	33,663	-	6,900	33,663	-	33,663	-	33,663	33,663	-	-
2 1 1 0	Materiales, útiles y equipos menores de oficina	13,673	980	14,653	4,423	10,230	4,423	-	10,230	4,423	-	4,423	-	4,423	4,423	-	-
2 1 1 1	Materiales	10,809	1,530	12,339	4,219	8,120	4,219	-	8,120	4,219	-	4,219	-	4,219	4,219	-	-
2 1 1 2	Útiles	560	(39)	521	30	491	30	-	491	30	-	30	-	30	30	-	-
2 1 1 3	Equipos menores de oficina	2,304	(511)	1,793	174	1,619	174	-	1,619	174	-	174	-	174	174	-	-
2 1 2 0	Materiales y útiles de impresión y reproducción	620	(169)	451	165	286	165	-	286	165	-	165	-	165	165	-	-
2 1 2 1	Materiales y útiles de impresión y reproducción	620	(169)	451	165	286	165	-	286	165	-	165	-	165	165	-	-
2 1 3 0	Material estadístico y geográfico	-	1	1	1	-	1	-	-	1	-	1	-	1	1	-	-
2 1 3 1	Material estadístico	-	1	1	1	-	1	-	-	1	-	1	-	1	1	-	-
2 1 4 0	Materiales, útiles y equipos menores de tecnología	12,398	(221)	12,177	3,410	8,767	3,410	-	8,767	3,410	-	3,410	-	3,410	3,410	-	-
2 1 4 1	Materiales	12,208	(201)	12,007	3,409	8,598	3,409	-	8,598	3,409	-	3,409	-	3,409	3,409	-	-
2 1 4 2	Útiles	173	(24)	149	1	148	1	-	148	1	-	1	-	1	1	-	-
2 1 4 3	Equipos menores de tecnologías de la información y	17	4	21	-	21	-	-	21	-	-	-	-	-	-	-	-
2 1 5 0	Material impreso e información digital	499	183	682	1,675	(993)	1,675	-	(993)	1,675	-	1,675	-	1,675	1,675	-	-
2 1 5 1	Material impreso	499	183	682	1,675	(993)	1,675	-	(993)	1,675	-	1,675	-	1,675	1,675	-	-
2 1 6 0	Material de limpieza	4,954	610	5,564	1,794	3,770	1,794	-	3,770	1,794	-	1,794	-	1,794	1,794	-	-
2 1 6 1	Material de limpieza	4,954	610	5,564	1,794	3,770	1,794	-	3,770	1,794	-	1,794	-	1,794	1,794	-	-
2 1 7 0	Materiales y útiles de enseñanza	175	75	250	51	199	51	-	199	51	-	51	-	51	51	-	-
2 1 7 1	Materiales y útiles de enseñanza	175	75	250	51	199	51	-	199	51	-	51	-	51	51	-	-
2 1 8 0	Materiales para el registro e identificación de bi	1	6,784	6,785	22,144	(15,359)	22,144	-	(15,359)	22,144	-	22,144	-	22,144	22,144	-	-
2 1 8 1	Materiales para el registro e identificación de bi	1	6,784	6,785	22,144	(15,359)	22,144	-	(15,359)	22,144	-	22,144	-	22,144	22,144	-	-

GOBIERNO DEL ESTADO DE MORELOS
ESTADO DEL EJERCICIO DEL PRESUPUESTO DE EGRESOS POR PARTIDA ESPECIFICA DEL GASTO
DEL 1° DE ENERO AL 30 DE SEPTIEMBRE DE 2014
(MILES DE PESOS)

CAPITULO DEL GASTO	EJERCICIO DEL PRESUPUESTO					C	D	C - D	E	D - E	C - E	F	G	F - G
	A	B	C	D	E									
2 2 0 0	Alimentos y utensilios	12,761	108,049	75,678	32,371	75,678	-	32,371	-	32,371	75,678	75,678	-	
2 2 1 0	Productos alimenticios para personas	12,520	107,631	75,504	32,127	75,504	-	32,127	-	32,127	75,504	75,504	-	
2 2 1 1	Productos Alimenticios para personas	3,874	8,325	5,229	3,096	5,229	-	3,096	-	3,096	5,229	5,229	-	
2 2 1 2	Alimentación en programas institucionales	8,646	99,306	70,275	29,031	70,275	-	29,031	-	29,031	70,275	70,275	-	
2 2 2 0	Productos alimenticios para animales	87	292	110	182	110	-	182	-	182	110	110	-	
2 2 2 1	Productos alimenticios para animales	87	292	110	182	110	-	182	-	182	110	110	-	
2 2 3 0	Utensilios para el servicio de alimentación	90	126	64	62	64	-	62	-	62	64	64	-	
2 2 3 1	Utensilios para el servicio de alimentación	90	126	64	62	64	-	62	-	62	64	64	-	
2 3 0 0	Materias primas y materiales de producción y comer	206	130	107	23	107	-	23	-	23	107	107	-	
2 3 1 0	Productos alimenticios, agropecuarios y forestales	-	-	53	(53)	53	-	(53)	-	(53)	53	53	-	
2 3 1 1	Productos alimenticios, agropecuarios y forestales	-	-	53	(53)	53	-	(53)	-	(53)	53	53	-	
2 3 4 0	Combustibles, lubricantes, aditivos, carbón y sus	12	18	1	17	1	-	17	-	17	1	1	-	
2 3 4 1	Combustibles, lubricantes, aditivos, carbón y sus	12	18	1	17	1	-	17	-	17	1	1	-	
2 3 5 0	Productos químicos, farmacéuticos y de laboratorio	180	60	-	60	-	-	60	-	60	-	-	-	
2 3 5 1	Productos químicos, farmacéuticos y de laboratorio	180	60	-	60	-	-	60	-	60	-	-	-	
2 3 6 0	Productos metálicos y a base de minerales no metal	6	11	4	7	4	-	7	-	7	4	4	-	
2 3 6 1	Productos metálicos y a base de minerales no metal	6	11	4	7	4	-	7	-	7	4	4	-	
2 3 7 0	Productos de cuero, piel, plástico y hule adquirid	8	9	17	(8)	17	-	(8)	-	(8)	17	17	-	
2 3 7 1	Productos de cuero, piel, plástico y hule adquirid	8	9	17	(8)	17	-	(8)	-	(8)	17	17	-	
2 3 8 0	Mercancias adquiridas para su comercialización	3	3	3	-	3	-	-	-	-	3	3	-	
2 3 8 1	Mercancias adquiridas para su comercialización	3	3	3	-	3	-	-	-	-	3	3	-	
2 3 9 0	Otros productos adquiridos como materia prima	-	29	29	-	29	-	-	-	-	29	29	-	
2 3 9 1	Otros productos adquiridos como materia prima	-	29	29	-	29	-	-	-	-	29	29	-	
2 4 0 0	Materiales y artículos de construcción y de repara	3,678	4,221	9,349	(1,450)	9,349	-	(1,450)	-	(1,450)	9,349	9,349	-	
2 4 1 0	Productos minerales no metálicos	139	192	183	148	183	-	148	-	148	183	183	-	
2 4 1 1	Productos minerales no metálicos	139	192	183	148	183	-	148	-	148	183	183	-	
2 4 2 0	Cemento y productos de concreto	93	80	3,527	(3,354)	3,527	-	(3,354)	-	(3,354)	3,527	3,527	-	
2 4 2 1	Cemento y productos de concreto	93	80	3,527	(3,354)	3,527	-	(3,354)	-	(3,354)	3,527	3,527	-	
2 4 3 0	Cal, yeso y productos de yeso	94	88	61	121	61	-	121	-	121	61	61	-	
2 4 3 1	Cal, yeso y productos de yeso	94	88	61	121	61	-	121	-	121	61	61	-	
2 4 4 0	Madera y productos de madera	129	142	81	190	81	-	190	-	190	81	81	-	
2 4 4 1	Madera y productos de madera	129	142	81	190	81	-	190	-	190	81	81	-	
2 4 5 0	Vidrio y productos de vidrio	62	13	19	56	19	-	56	-	56	19	19	-	
2 4 5 1	Vidrio y productos de vidrio	62	13	19	56	19	-	56	-	56	19	19	-	
2 4 6 0	Materiales eléctricos y electrónicos	1,494	1,731	2,970	255	2,970	-	255	-	255	2,970	2,970	-	
2 4 6 1	Materiales eléctricos y electrónicos	1,364	1,677	2,930	111	2,930	-	111	-	111	2,930	2,930	-	
2 4 6 2	Materiales electrónicos	130	54	40	144	40	-	144	-	144	40	40	-	
2 4 7 0	Artículos metálicos para la construcción	465	661	548	578	548	-	578	-	578	548	548	-	
2 4 7 1	Artículos metálicos para la construcción	465	661	548	578	548	-	578	-	578	548	548	-	
2 4 8 0	Materiales complementarios	597	(4)	93	500	93	-	500	-	500	93	93	-	
2 4 8 1	Materiales complementarios	597	(4)	93	500	93	-	500	-	500	93	93	-	

GOBIERNO DEL ESTADO DE MORELOS
ESTADO DEL EJERCICIO DEL PRESUPUESTO DE EGRESOS POR PARTIDA ESPECIFICA DEL GASTO
DEL 1° DE ENERO AL 30 DE SEPTIEMBRE DE 2014
(MILES DE PESOS)

CAPITULO DEL GASTO	EJERCICIO DEL PRESUPUESTO	PRESUPUESTO DE EGRESOS APROBADO			B	PRESUPUESTO VIGENTE			D	PRESUPUESTO DISPONIBLE PARA COMPROMETER			E	COMPROMETIDO NO DEVENGADO	PRESUPUESTO SIN DEVENGAR	F	G	Cuentas por pagar (DEUDA)
		A	Ampliaciones (Reducciones)			C	C - D			C - E	F - G							
2 4 9 0	Otros materiales y artículos de construcción y rep	605	1,318	1,923	1,867	56	1,867	-	1,867	56	1,867	-	1,867	-	1,867	-	1,867	-
2 4 9 1	Otros materiales y artículos de construcción y rep	605	1,318	1,923	1,867	56	1,867	-	1,867	56	1,867	-	1,867	-	1,867	-	1,867	-
2 5 0 0	Productos químicos, farmacéuticos y de laboratorio	2,391	1,157	3,548	2,886	662	2,886	-	2,886	662	2,886	-	2,886	-	2,886	-	2,886	-
2 5 1 0	Productos químicos básicos	23	531	554	3	551	3	-	3	551	3	-	3	-	3	-	3	-
2 5 1 1	Productos químicos básicos	23	531	554	3	551	3	-	3	551	3	-	3	-	3	-	3	-
2 5 2 0	Fertilizantes, pesticidas y otros agroquímicos	313	(21)	292	105	187	105	-	105	187	105	-	105	-	105	-	105	-
2 5 2 1	Fertilizantes	304	(23)	281	75	206	75	-	75	206	75	-	75	-	75	-	75	-
2 5 2 2	Pesticidas	5	2	7	2	2	2	-	2	5	2	-	2	-	2	-	2	-
2 5 2 3	Otros agroquímicos	4	-	4	28	(24)	28	-	28	(24)	28	-	28	-	28	-	28	-
2 5 3 0	Medicinas y productos farmacéuticos	966	3	969	291	678	291	-	291	678	291	-	291	-	291	-	291	-
2 5 3 1	Medicinas	965	3	968	291	677	291	-	291	677	291	-	291	-	291	-	291	-
2 5 3 2	Productos farmacéuticos	1	-	1	-	1	-	-	-	1	-	-	1	-	-	-	-	-
2 5 4 0	Materiales, accesorios y suministros médicos	632	62	694	1,768	(1,074)	1,768	-	1,768	(1,074)	1,768	-	1,768	-	1,768	-	1,768	-
2 5 4 1	Materiales, accesorios y suministros médicos	632	62	694	1,768	(1,074)	1,768	-	1,768	(1,074)	1,768	-	1,768	-	1,768	-	1,768	-
2 5 5 0	Materiales, accesorios y suministros de laborator	182	110	292	85	207	85	-	85	207	85	-	85	-	85	-	85	-
2 5 5 1	Materiales	150	110	260	85	175	85	-	85	175	85	-	85	-	85	-	85	-
2 5 5 3	Suministros	32	-	32	-	32	-	-	-	32	-	-	32	-	-	-	-	-
2 5 6 0	Fibras sintéticas, hules, plásticos y derivados	221	329	550	318	232	318	-	318	232	318	-	318	-	318	-	318	-
2 5 6 1	Fibras sintéticas: hules, plásticos y derivados	221	329	550	318	232	318	-	318	232	318	-	318	-	318	-	318	-
2 5 9 0	Otros productos químicos	54	143	197	316	(119)	316	-	316	(119)	316	-	316	-	316	-	316	-
2 5 9 1	Otros productos químicos	54	143	197	316	(119)	316	-	316	(119)	316	-	316	-	316	-	316	-
2 6 0 0	Combustibles, lubricantes y aditivos	84,667	26,538	111,205	70,933	40,272	70,933	-	70,933	40,272	70,933	-	70,933	-	70,933	-	70,933	-
2 6 1 0	Combustibles, lubricantes y aditivos	84,667	26,538	111,205	70,933	40,272	70,933	-	70,933	40,272	70,933	-	70,933	-	70,933	-	70,933	-
2 6 1 1	Combustibles	82,543	26,487	109,030	70,523	38,507	70,523	-	70,523	38,507	70,523	-	70,523	-	70,523	-	70,523	-
2 6 1 2	Lubricantes y aditivos	2,124	51	2,175	410	1,765	410	-	410	1,765	410	-	410	-	410	-	410	-
2 7 0 0	Vestuario, blancos, prendas de protección y artículos	7,995	1,134	9,129	7,451	1,678	7,451	-	7,451	1,678	7,451	-	7,451	-	7,451	-	7,451	-
2 7 1 0	Vestuario y uniformes	5,100	561	5,661	5,399	262	5,399	-	5,399	262	5,399	-	5,399	-	5,399	-	5,399	-
2 7 1 1	Vestuario	204	411	615	4,854	(4,239)	4,854	-	4,854	(4,239)	4,854	-	4,854	-	4,854	-	4,854	-
2 7 1 2	Uniformes	4,896	150	5,046	545	4,501	545	-	545	4,501	545	-	545	-	545	-	545	-
2 7 2 0	Prendas de seguridad y protección personal	2,744	94	2,838	837	2,001	837	-	837	2,001	837	-	837	-	837	-	837	-
2 7 2 1	Prendas de seguridad y protección personal	2,744	94	2,838	837	2,001	837	-	837	2,001	837	-	837	-	837	-	837	-
2 7 3 0	Artículos deportivos	15	-	15	841	(826)	841	-	841	(826)	841	-	841	-	841	-	841	-
2 7 3 1	Artículos deportivos	15	-	15	841	(826)	841	-	841	(826)	841	-	841	-	841	-	841	-
2 7 4 0	Productos textiles	25	175	200	111	89	111	-	111	89	111	-	111	-	111	-	111	-
2 7 4 1	Productos textiles	25	175	200	111	89	111	-	111	89	111	-	111	-	111	-	111	-
2 7 5 0	Blancos y otros productos textiles, excepto prenda	111	304	415	263	152	263	-	263	152	263	-	263	-	263	-	263	-
2 7 5 1	Blancos y otros productos textiles, excepto prenda	111	304	415	263	152	263	-	263	152	263	-	263	-	263	-	263	-
2 8 0 0	Materiales y suministros para seguridad	9,700	(64)	9,636	12,323	(2,687)	12,323	-	12,323	(2,687)	12,323	-	12,323	-	(2,687)	-	12,323	-
2 8 2 0	Materiales de seguridad pública	-	36	36	1,541	(1,505)	1,541	-	1,541	(1,505)	1,541	-	1,541	-	(1,505)	-	1,541	-
2 8 2 1	Materiales de seguridad pública	-	36	36	1,541	(1,505)	1,541	-	1,541	(1,505)	1,541	-	1,541	-	(1,505)	-	1,541	-



GOBIERNO DEL ESTADO DE MORELOS
ESTADO DEL EJERCICIO DEL PRESUPUESTO DE EGRESOS POR PARTIDA ESPECIFICA DEL GASTO
DEL 1° DE ENERO AL 30 DE SEPTIEMBRE DE 2014
(MILES DE PESOS)

CAPITULO DEL GASTO	EJERCICIO DEL PRESUPUESTO	PRESUPUESTO DE EGRESOS APROBADO			B	C	D	C - D	DEVENGADO	D - E	PRESUPUESTO SIN DEVENGAR	F	G	C - E	F - G
		A	AMPLIACIONES / (REDUCCIONES)	PRESUPUESTO VIGENTE											
2 8 3 0	Prendas de protección para seguridad pública y nac	9,700	(100)	9,600	10,782	(1,182)	10,782	10,782	-	(1,182)	10,782	10,782	10,782	-	-
2 8 3 1	Prendas de protección para seguridad pública y nac	9,700	(100)	9,600	10,782	(1,182)	10,782	10,782	-	(1,182)	10,782	10,782	10,782	-	-
2 9 0 0	Herramientas, refacciones y accesorios menores	11,913	14,425	26,338	19,274	7,064	19,274	19,274	-	7,064	19,274	19,274	19,274	-	-
2 9 1 0	Herramientas menores	577	224	801	1,010	(209)	1,010	1,010	-	(209)	1,010	1,010	1,010	-	-
2 9 1 1	Herramientas menores	577	224	801	1,010	(209)	1,010	1,010	-	(209)	1,010	1,010	1,010	-	-
2 9 2 0	Refacciones y accesorios menores de edificios	427	231	658	353	305	353	353	-	305	353	353	353	-	-
2 9 2 1	Refacciones y accesorios menores de edificios	427	231	658	353	305	353	353	-	305	353	353	353	-	-
2 9 3 0	Refacciones y accesorios menores de mobiliario y e	139	21	160	55	105	55	55	-	105	55	55	55	-	-
2 9 3 1	Refacciones y accesorios menores de mobiliario y e	139	21	160	55	105	55	55	-	105	55	55	55	-	-
2 9 4 0	Refacciones y accesorios menores de equipo de cóm	922	11,602	12,524	12,538	(14)	12,538	12,538	-	(14)	12,538	12,538	12,538	-	-
2 9 4 1	Refacciones y accesorios menores de equipo de cóm	922	11,602	12,524	12,538	(14)	12,538	12,538	-	(14)	12,538	12,538	12,538	-	-
2 9 5 0	Refacciones y accesorios menores de equipo e instr	106	(18)	88	-	88	-	-	-	88	-	-	-	-	-
2 9 5 1	Refacciones y accesorios menores de equipo e instr	106	(18)	88	-	88	-	-	-	88	-	-	-	-	-
2 9 6 0	Refacciones y accesorios menores de equipo de tran	9,694	1,079	10,773	4,039	6,734	4,039	4,039	-	6,734	4,039	4,039	4,039	-	-
2 9 6 1	Refacciones y accesorios menores de equipo de tran	9,694	1,079	10,773	4,039	6,734	4,039	4,039	-	6,734	4,039	4,039	4,039	-	-
2 9 6 2	Llantas y Cámaras	6,762	(516)	6,246	1,662	4,584	1,662	1,662	-	4,584	1,662	1,662	1,662	-	-
2 9 8 0	Refacciones y accesorios menores de maquinaria y o	-	29	29	22	7	22	22	-	7	22	22	22	-	-
2 9 8 1	Refacciones y accesorios menores de maquinaria y o	-	29	29	22	7	22	22	-	7	22	22	22	-	-
2 9 9 0	Refacciones y accesorios menores otros bienes mueb	48	1,257	1,305	1,257	48	1,257	1,257	-	48	1,257	1,257	1,257	-	-
2 9 9 1	Refacciones y accesorios menores otros bienes mueb	48	1,257	1,305	1,257	48	1,257	1,257	-	48	1,257	1,257	1,257	-	-
3 0 0 0	Servicios generales	281,121	231,811	512,932	493,742	19,190	493,742	493,742	-	19,190	493,742	493,742	493,742	-	-
3 1 0 0	Servicios básicos	51,650	8,971	60,621	50,423	10,198	50,423	50,423	-	10,198	50,423	50,423	50,423	-	-
3 1 1 0	Energía eléctrica	25,197	3,979	29,176	15,962	13,214	15,962	15,962	-	13,214	15,962	15,962	15,962	-	-
3 1 1 1	Energía eléctrica	25,197	3,979	29,176	15,962	13,214	15,962	15,962	-	13,214	15,962	15,962	15,962	-	-
3 1 2 0	Gas	-	69	69	39	30	39	39	-	30	39	39	39	-	-
3 1 2 1	Gas	-	69	69	39	30	39	39	-	30	39	39	39	-	-
3 1 3 0	Agua	4,012	776	4,788	1,974	2,814	1,974	1,974	-	2,814	1,974	1,974	1,974	-	-
3 1 3 1	Agua	4,012	776	4,788	1,974	2,814	1,974	1,974	-	2,814	1,974	1,974	1,974	-	-
3 1 4 0	Telefonía tradicional	14,994	2,214	17,208	9,478	7,730	9,478	9,478	-	7,730	9,478	9,478	9,478	-	-
3 1 4 1	Telefonía tradicional	14,994	2,214	17,208	9,478	7,730	9,478	9,478	-	7,730	9,478	9,478	9,478	-	-
3 1 5 0	Telefonía celular	4,468	880	5,348	2,999	2,349	2,999	2,999	-	2,349	2,999	2,999	2,999	-	-
3 1 5 1	Telefonía celular	4,468	880	5,348	2,999	2,349	2,999	2,999	-	2,349	2,999	2,999	2,999	-	-
3 1 6 0	Servicios de telecomunicaciones y satélites	88	89	177	44	133	44	44	-	133	44	44	44	-	-
3 1 6 1	Servicios de telecomunicaciones y satélites	88	89	177	44	133	44	44	-	133	44	44	44	-	-
3 1 7 0	Servicios de acceso de Internet, redes y procesami	2,111	875	2,986	19,608	(16,622)	19,608	19,608	-	(16,622)	19,608	19,608	19,608	-	-
3 1 7 1	Servicios de acceso de Internet, redes y procesami	2,111	875	2,986	19,608	(16,622)	19,608	19,608	-	(16,622)	19,608	19,608	19,608	-	-
3 1 8 0	Servicios postales y telegráficos	722	(23)	699	209	490	209	209	-	490	209	209	209	-	-
3 1 8 1	Servicio postal	722	(23)	699	209	490	209	209	-	490	209	209	209	-	-
3 1 9 0	Servicios integrales y otros servicios	58	112	170	110	60	110	110	-	60	110	110	110	-	-
3 1 9 1	Servicios integrales y otros servicios	58	112	170	110	60	110	110	-	60	110	110	110	-	-

GOBIERNO DEL ESTADO DE MORELOS
ESTADO DEL EJERCICIO DEL PRESUPUESTO DE EGRESOS POR PARTIDA ESPECIFICA DEL GASTO
DEL 1° DE ENERO AL 30 DE SEPTIEMBRE DE 2014
(MILES DE PESOS)

CAPITULO DEL GASTO	EJERCICIO DEL PRESUPUESTO					DEVENGADO	COMPROMETIDO NO DEVENGADO	PRESUPUESTO SIN DEVENGAR	EJERCIDO	PAGADO	CUENTAS POR PAGAR (DEUDA)
	A	B	C	D	E						
	PRESUPUESTO DE EGRESOS APROBADO	AMPLIACIONES (REDUCCIONES)	PRESUPUESTO VIGENTE	COMPROMETIDO	PRESUPUESTO DISPONIBLE PARA COMPROMETER	DEVENGADO	COMPROMETIDO NO DEVENGADO	C-E	F	G	F-G
3 2 0 0	26,953	15,016	41,969	36,658	5,311	36,658	-	5,311	36,658	36,658	-
3 2 1 0	100	149	249	119	130	119	-	130	119	119	-
3 2 1 1	100	149	249	119	130	119	-	130	119	119	-
3 2 2 0	14,804	3,005	17,809	9,299	8,510	9,299	-	8,510	9,299	9,299	-
3 2 2 1	14,804	3,005	17,809	9,299	8,510	9,299	-	8,510	9,299	9,299	-
3 2 3 0	2,747	62	2,809	837	1,972	837	-	1,972	837	837	-
3 2 3 1	2,747	62	2,809	837	1,972	837	-	1,972	837	837	-
3 2 5 0	885	5,373	6,258	17,496	(11,238)	17,496	-	(11,238)	17,496	17,496	-
3 2 5 1	885	5,373	6,258	17,496	(11,238)	17,496	-	(11,238)	17,496	17,496	-
3 2 6 0	21	-	21	568	(547)	568	-	(547)	568	568	-
3 2 6 1	21	-	21	568	(547)	568	-	(547)	568	568	-
3 2 7 0	49	1,608	1,657	1,624	33	1,624	-	33	1,624	1,624	-
3 2 7 1	49	1,608	1,657	1,624	33	1,624	-	33	1,624	1,624	-
3 2 8 0	-	8	8	8	-	8	-	-	8	8	-
3 2 8 1	-	8	8	8	-	8	-	-	8	8	-
3 2 9 0	8,347	4,811	13,158	6,707	6,451	6,707	-	6,451	6,707	6,707	-
3 2 9 1	8,347	4,811	13,158	6,707	6,451	6,707	-	6,451	6,707	6,707	-
3 3 0 0	31,873	25,356	57,229	81,178	(23,949)	81,178	-	(23,949)	81,178	81,178	-
3 3 1 0	451	1,116	1,567	385	1,182	385	-	1,182	385	385	-
3 3 1 1	451	1,116	1,567	385	1,182	385	-	1,182	385	385	-
3 3 2 0	47	439	486	2,420	(1,934)	2,420	-	(1,934)	2,420	2,420	-
3 3 2 1	47	439	486	2,420	(1,934)	2,420	-	(1,934)	2,420	2,420	-
3 3 3 0	148	2,459	2,607	26,447	(23,840)	26,447	-	(23,840)	26,447	26,447	-
3 3 3 1	148	2,459	2,607	26,447	(23,840)	26,447	-	(23,840)	26,447	26,447	-
3 3 4 0	9,821	(940)	8,881	12,028	(3,147)	12,028	-	(3,147)	12,028	12,028	-
3 3 4 1	9,821	(940)	8,881	12,028	(3,147)	12,028	-	(3,147)	12,028	12,028	-
3 3 5 0	-	860	860	10	850	10	-	850	10	10	-
3 3 5 1	-	860	860	10	850	10	-	850	10	10	-
3 3 6 0	14,229	3,404	17,633	8,312	9,321	8,312	-	9,321	8,312	8,312	-
3 3 6 1	6,267	1,986	8,253	3,319	4,934	3,319	-	4,934	3,319	3,319	-
3 3 6 2	168	325	493	405	88	405	-	88	405	405	-
3 3 6 3	4,138	(108)	4,030	1,754	2,276	1,754	-	2,276	1,754	1,754	-
3 3 6 4	3,656	1,201	4,857	2,834	2,023	2,834	-	2,023	2,834	2,834	-
3 3 7 0	-	4,436	4,436	922	3,514	922	-	3,514	922	922	-
3 3 7 1	-	4,436	4,436	922	3,514	922	-	3,514	922	922	-
3 3 8 0	7,114	1,164	8,278	4,435	3,843	4,435	-	3,843	4,435	4,435	-
3 3 8 1	7,114	1,164	8,278	4,435	3,843	4,435	-	3,843	4,435	4,435	-
3 3 9 0	63	12,418	12,481	26,219	(13,738)	26,219	-	(13,738)	26,219	26,219	-
3 3 9 1	63	12,418	12,481	26,219	(13,738)	26,219	-	(13,738)	26,219	26,219	-
3 4 0 0	11,591	17,155	28,746	39,404	(10,658)	39,404	-	(10,658)	39,404	39,404	-
3 4 1 0	22	14,572	14,594	27,809	(13,215)	27,809	-	(13,215)	27,809	27,809	-



GOBIERNO DEL ESTADO DE MORELOS
ESTADO DEL EJERCICIO DEL PRESUPUESTO DE EGRESOS POR PARTIDA ESPECIFICA DEL GASTO
DEL 1° DE ENERO AL 30 DE SEPTIEMBRE DE 2014
(MILES DE PESOS)

CAPITULO DEL GASTO	EJERCICIO DEL PRESUPUESTO							COMPROMETIDO SIN DEVENGAR	EJERCIDO	PAGADO	Cuentas por pagar (deuda) F - G
	A	B	C	D	C - D	E	D - E				
	PRESUPUESTO DE EGRESOS APROBADO	AMPLIACIONES / (REDUCCIONES)	PRESUPUESTO VIGENTE	COMPROMETIDO	PRESUPUESTO DISPONIBLE PARA COMPROMETER	DEVENGADO	COMPROMETIDO NO DEVENGADO	C - E	F	G	
3 4 1 1	22	14,572	14,594	27,809	(13,215)	27,809	-	(13,215)	27,809	27,809	-
3 4 3 0	80	1,385	1,465	1,385	80	1,385	-	80	1,385	1,385	-
3 4 3 1	80	1,385	1,465	1,385	80	1,385	-	80	1,385	1,385	-
3 4 4 0	42	12	54	-	54	-	-	54	-	-	-
3 4 4 1	42	12	54	-	54	-	-	54	-	-	-
3 4 5 0	11,190	912	12,102	10,062	2,040	10,062	-	2,040	10,062	10,062	-
3 4 5 1	11,190	912	12,102	10,062	2,040	10,062	-	2,040	10,062	10,062	-
3 4 7 0	253	116	369	56	313	56	-	313	56	56	-
3 4 7 1	253	116	369	56	313	56	-	313	56	56	-
3 4 8 0	-	157	157	91	66	91	-	66	91	91	-
3 4 8 1	-	157	157	91	66	91	-	66	91	91	-
3 4 9 0	4	1	5	1	4	1	-	4	1	1	-
3 4 9 1	4	1	5	1	4	1	-	4	1	1	-
3 5 0 0	44,806	8,115	52,921	41,604	11,317	41,604	-	11,317	41,604	41,604	-
3 5 1 0	5,562	2,750	8,312	5,620	2,692	5,620	-	2,692	5,620	5,620	-
3 5 1 1	5,562	2,750	8,312	5,620	2,692	5,620	-	2,692	5,620	5,620	-
3 5 2 0	1,955	326	2,281	709	1,572	709	-	1,572	709	709	-
3 5 2 1	1,955	326	2,281	709	1,572	709	-	1,572	709	709	-
3 5 3 0	596	188	784	11,621	(10,837)	11,621	-	(10,837)	11,621	11,621	-
3 5 3 1	596	188	784	11,621	(10,837)	11,621	-	(10,837)	11,621	11,621	-
3 5 4 0	265	52	317	87	230	87	-	230	87	87	-
3 5 4 1	265	52	317	87	230	87	-	230	87	87	-
3 5 5 0	24,837	968	25,805	9,371	16,434	9,371	-	16,434	9,371	9,371	-
3 5 5 1	24,837	968	25,805	9,371	16,434	9,371	-	16,434	9,371	9,371	-
3 5 7 0	9,657	3,285	12,942	13,012	(70)	13,012	-	(70)	13,012	13,012	-
3 5 7 1	9,657	3,285	12,942	13,012	(70)	13,012	-	(70)	13,012	13,012	-
3 5 8 0	806	175	981	522	459	522	-	459	522	522	-
3 5 8 1	806	175	981	522	459	522	-	459	522	522	-
3 5 9 0	1,128	371	1,499	662	837	662	-	837	662	662	-
3 5 9 1	1,128	371	1,499	662	837	662	-	837	662	662	-
3 6 0 0	94,747	122,560	217,307	193,666	23,641	193,666	-	23,641	193,666	193,666	-
3 6 1 0	89,923	95,796	185,719	158,156	27,563	158,156	-	27,563	158,156	158,156	-
3 6 1 1	89,923	95,796	185,719	158,156	27,563	158,156	-	27,563	158,156	158,156	-
3 6 2 0	-	2,320	2,320	2,370	(50)	2,370	-	(50)	2,370	2,370	-
3 6 2 1	-	2,320	2,320	2,370	(50)	2,370	-	(50)	2,370	2,370	-
3 6 3 0	2,857	21,185	24,042	28,569	(4,527)	28,569	-	(4,527)	28,569	28,569	-
3 6 3 1	2,857	871	3,728	1,441	2,287	1,441	-	2,287	1,441	1,441	-
3 6 3 2	-	20,314	20,314	27,128	(6,814)	27,128	-	(6,814)	27,128	27,128	-
3 6 4 0	125	(55)	70	58	12	58	-	12	58	58	-
3 6 4 1	125	(55)	70	58	12	58	-	12	58	58	-
3 6 5 0	30	(30)	-	-	-	-	-	-	-	-	-

GOBIERNO DEL ESTADO DE MORELOS
ESTADO DEL EJERCICIO DEL PRESUPUESTO DE EGRESOS POR PARTIDA ESPECIFICA DEL GASTO
DEL 1° DE ENERO AL 30 DE SEPTIEMBRE DE 2014
(MILES DE PESOS)

CAPITULO DEL GASTO	EJERCICIO DEL PRESUPUESTO				A	B	C	D	C - D	DEVENGADO	COMPROMETIDO NO DEVENGADO	PRESUPUESTO SIN DEVENGAR	EJERCIDO	PAGADO	Cuentas por pagar (deuda)
	Presupuesto de Egresos Aprobado	Ampliaciones (Reducciones)	Presupuesto Vigente	Comprometido											
3 6 5 1	30	(30)	-	-	-	-	-	-	-	-	-	-	-	-	-
3 6 6 0	1,800	3,349	5,149	4,513	636	4,513	4,513	636	4,513	-	-	636	4,513	4,513	-
3 6 6 1	1,800	3,349	5,149	4,513	636	4,513	4,513	636	4,513	-	-	636	4,513	4,513	-
3 6 9 0	12	(5)	7	-	7	-	-	-	-	-	-	-	-	-	-
3 6 9 1	12	(5)	7	-	7	-	-	-	-	-	-	-	-	-	-
3 7 0 0	11,643	2,899	14,542	7,013	7,529	7,013	7,013	7,529	7,013	-	-	7,529	7,013	7,013	-
3 7 1 0	940	(20)	920	533	387	533	533	387	533	-	-	387	533	533	-
3 7 1 1	940	(20)	920	533	387	533	533	387	533	-	-	387	533	533	-
3 7 2 0	1,072	335	1,407	584	823	584	584	823	584	-	-	823	584	584	-
3 7 2 1	1,072	335	1,407	584	823	584	584	823	584	-	-	823	584	584	-
3 7 3 0	-	3	3	1	2	1	1	2	1	-	-	2	1	1	-
3 7 3 1	-	3	3	1	2	1	1	2	1	-	-	2	1	1	-
3 7 4 0	12	-	12	-	12	-	-	-	-	-	-	12	-	-	-
3 7 4 1	12	-	12	-	12	-	-	-	-	-	-	12	-	-	-
3 7 5 0	6,806	1,738	8,544	4,179	4,365	4,179	4,179	4,365	4,179	-	-	4,365	4,179	4,179	-
3 7 5 1	2,013	887	2,900	1,202	1,698	1,202	1,202	1,698	1,202	-	-	1,698	1,202	1,202	-
3 7 5 2	4,793	851	5,644	2,977	2,667	2,977	2,977	2,667	2,977	-	-	2,667	2,977	2,977	-
3 7 6 0	760	(3)	757	246	511	246	246	511	246	-	-	511	246	246	-
3 7 6 1	760	(3)	757	246	511	246	246	511	246	-	-	511	246	246	-
3 7 7 0	200	(170)	30	-	30	-	-	30	-	-	-	30	-	-	-
3 7 7 1	200	(170)	30	-	30	-	-	30	-	-	-	30	-	-	-
3 7 8 0	-	-	-	25	(25)	-	-	25	(25)	-	-	-	25	25	-
3 7 8 1	-	-	-	25	(25)	-	-	25	(25)	-	-	-	25	25	-
3 7 9 0	1,853	1,016	2,869	1,445	1,424	1,445	1,445	1,424	1,445	-	-	1,424	1,445	1,445	-
3 7 9 1	1,853	1,016	2,869	1,445	1,424	1,445	1,445	1,424	1,445	-	-	1,424	1,445	1,445	-
3 8 0 0	5,133	13,395	18,528	13,752	4,776	13,752	13,752	4,776	13,752	-	-	4,776	13,752	13,752	-
3 8 1 0	339	9,028	9,367	7,678	1,689	7,678	7,678	1,689	7,678	-	-	1,689	7,678	7,678	-
3 8 1 1	339	9,028	9,367	7,678	1,689	7,678	7,678	1,689	7,678	-	-	1,689	7,678	7,678	-
3 8 2 0	359	1,450	1,809	923	886	923	923	886	923	-	-	886	923	923	-
3 8 2 1	359	1,450	1,809	923	886	923	923	886	923	-	-	886	923	923	-
3 8 3 0	1,636	2,204	3,840	2,980	860	2,980	2,980	860	2,980	-	-	860	2,980	2,980	-
3 8 3 1	1,636	2,204	3,840	2,980	860	2,980	2,980	860	2,980	-	-	860	2,980	2,980	-
3 8 4 0	-	600	600	856	(256)	856	856	(256)	856	-	-	(256)	856	856	-
3 8 4 1	-	600	600	856	(256)	856	856	(256)	856	-	-	(256)	856	856	-
3 8 5 0	2,799	113	2,912	1,315	1,597	1,315	1,315	1,597	1,315	-	-	1,597	1,315	1,315	-
3 8 5 1	2,799	113	2,912	1,315	1,597	1,315	1,315	1,597	1,315	-	-	1,597	1,315	1,315	-
3 9 0 0	2,725	18,344	21,069	30,044	(8,975)	30,044	30,044	(8,975)	30,044	-	-	(8,975)	30,044	30,044	-
3 9 1 0	90	2	92	1	91	1	1	91	1	-	-	91	1	1	-
3 9 1 1	90	2	92	1	91	1	1	91	1	-	-	91	1	1	-
3 9 2 0	1,470	1,190	2,660	1,550	1,110	1,550	1,550	1,110	1,550	-	-	1,110	1,550	1,550	-
3 9 2 1	1,470	1,190	2,660	1,550	1,110	1,550	1,550	1,110	1,550	-	-	1,110	1,550	1,550	-



GOBIERNO DEL ESTADO DE MORELOS
ESTADO DEL EJERCICIO DEL PRESUPUESTO DE EGRESOS POR PARTIDA ESPECIFICA DEL GASTO
DEL 1° DE ENERO AL 30 DE SEPTIEMBRE DE 2014
(MILES DE PESOS)

CAPITULO DEL GASTO	EJERCICIO DEL PRESUPUESTO							DEVENGADO	COMPROMETIDO NO DEVENGADO	PRESUPUESTO SIN DEVENGAR	EJERCIDO	PAGADO	CUENTAS POR PAGAR (DEUDA)
	A	B	C	D	C - D	E	D - E						
3 9 5 0													
3 9 5 1	1	48	49	30	19	30	30	-	19	30	30	30	-
3 9 6 0	115	587	702	259	443	259	259	-	443	259	259	259	-
3 9 6 1	115	587	702	259	443	259	259	-	443	259	259	259	-
3 9 8 0	313	15,770	16,083	15,926	157	15,926	15,926	-	157	15,926	15,926	15,926	-
3 9 8 1	313	15,770	16,083	15,926	157	15,926	15,926	-	157	15,926	15,926	15,926	-
3 9 9 0	736	747	1,483	12,278	(10,795)	12,278	12,278	-	(10,795)	12,278	12,278	12,278	-
3 9 9 1	736	574	1,310	1,409	(99)	1,409	1,409	-	(99)	1,409	1,409	1,409	-
3 9 9 2	-	173	173	10,869	(10,696)	10,869	10,869	-	(10,696)	10,869	10,869	10,869	-
4 0 0 0	12,061,897	1,365,319	13,427,216	10,263,290	3,163,926	10,263,290	10,263,290	-	3,163,926	10,263,290	10,263,290	10,263,290	-
4 1 0 0	11,403,415	1,251,788	12,655,203	9,644,510	3,010,693	9,644,510	9,644,510	-	3,010,693	9,644,510	9,644,510	9,644,510	-
4 1 1 0	-	-	-	1,890	(1,890)	1,890	1,890	-	(1,890)	1,890	1,890	1,890	-
4 1 1 1	-	-	-	1,890	(1,890)	1,890	1,890	-	(1,890)	1,890	1,890	1,890	-
4 1 2 0	395,000	-	395,000	308,110	86,890	308,110	308,110	-	86,890	308,110	308,110	308,110	-
4 1 2 1	395,000	-	395,000	308,110	86,890	308,110	308,110	-	86,890	308,110	308,110	308,110	-
4 1 3 0	567,198	6,822	574,020	424,349	149,671	424,349	424,349	-	149,671	424,349	424,349	424,349	-
4 1 3 1	567,198	6,822	574,020	424,349	149,671	424,349	424,349	-	149,671	424,349	424,349	424,349	-
4 1 4 0	1,322,447	60,369	1,382,816	1,218,090	164,726	1,218,090	1,218,090	-	164,726	1,218,090	1,218,090	1,218,090	-
4 1 4 1	1,322,447	60,369	1,382,816	1,218,090	164,726	1,218,090	1,218,090	-	164,726	1,218,090	1,218,090	1,218,090	-
4 1 5 0	9,111,770	1,183,324	10,295,094	7,686,712	2,608,382	7,686,712	7,686,712	-	2,608,382	7,686,712	7,686,712	7,686,712	-
4 1 5 1	1,962,103	443,486	2,405,589	1,637,600	767,989	1,637,600	1,637,600	-	767,989	1,637,600	1,637,600	1,637,600	-
4 1 5 2	6,292,504	151,518	6,444,022	4,778,554	1,665,468	4,778,554	4,778,554	-	1,665,468	4,778,554	4,778,554	4,778,554	-
4 1 5 3	810,216	544,055	1,354,271	1,213,418	140,853	1,213,418	1,213,418	-	140,853	1,213,418	1,213,418	1,213,418	-
4 1 5 4	46,947	44,265	91,212	57,140	34,072	57,140	57,140	-	34,072	57,140	57,140	57,140	-
4 1 6 0	7,000	1,273	8,273	5,359	2,914	5,359	5,359	-	2,914	5,359	5,359	5,359	-
4 1 6 1	7,000	1,273	8,273	5,359	2,914	5,359	5,359	-	2,914	5,359	5,359	5,359	-
4 2 0 0	572	-	572	492	80	492	492	-	80	492	492	492	-
4 2 1 0	572	-	572	492	80	492	492	-	80	492	492	492	-
4 2 1 1	572	-	572	492	80	492	492	-	80	492	492	492	-
4 3 0 0	-	-	-	973	(973)	973	973	-	(973)	973	973	973	-
4 3 1 0	-	-	-	973	(973)	973	973	-	(973)	973	973	973	-
4 3 1 1	-	-	-	973	(973)	973	973	-	(973)	973	973	973	-
4 4 0 0	250,385	8,013	258,398	191,503	66,895	191,503	191,503	-	66,895	191,503	191,503	191,503	-
4 4 1 0	20,000	2,200	22,200	18,623	3,577	18,623	18,623	-	3,577	18,623	18,623	18,623	-
4 4 1 1	20,000	2,200	22,200	18,623	3,577	18,623	18,623	-	3,577	18,623	18,623	18,623	-
4 4 2 0	222,000	5,165	227,165	152,562	74,603	152,562	152,562	-	74,603	152,562	152,562	152,562	-
4 4 2 1	222,000	5,165	227,165	152,562	74,603	152,562	152,562	-	74,603	152,562	152,562	152,562	-
4 4 4 0	-	-	-	40	(40)	40	40	-	(40)	40	40	40	-
4 4 4 1	-	-	-	40	(40)	40	40	-	(40)	40	40	40	-



GOBIERNO DEL ESTADO DE MORELOS
ESTADO DEL EJERCICIO DEL PRESUPUESTO DE EGRESOS POR PARTIDA ESPECIFICA DEL GASTO
DEL 1° DE ENERO AL 30 DE SEPTIEMBRE DE 2014
(MILES DE PESOS)

CAPITULO DEL GASTO	EJERCICIO DEL PRESUPUESTO	PRESUPUESTO DE EGRESOS APROBADO		B	AMPLIACIONES / (REDUCCIONES)	PRESUPUESTO VIGENTE	COMPROMETIDO	C - D	PRESUPUESTO DISPONIBLE PARA COMPROMETER	DEVENGADO	COMPROMETIDO NO DEVENGADO	PRESUPUESTO SIN DEVENGAR	EJERCIDO	PAGADO	CUENTAS POR PAGAR (DEUDA)
		A	C												
4 4 5 0	Ayudas sociales a instituciones sin fines de lucro	8,385	8,385	-	-	8,385	7,148	1,237	1,237	7,148	-	1,237	7,148	7,148	-
4 4 5 1	Ayudas sociales a instituciones sin fines de lucro	8,385	8,385	-	-	8,385	7,148	1,237	1,237	7,148	-	1,237	7,148	7,148	-
4 4 8 0	Ayudas por desastres naturales y otros siniestros	-	648	648	-	648	13,130	(12,482)	(12,482)	13,130	-	(12,482)	13,130	13,130	-
4 4 8 1	Ayudas por desastres naturales y otros siniestros	-	648	648	-	648	13,130	(12,482)	(12,482)	13,130	-	(12,482)	13,130	13,130	-
4 5 0 0	Pensiones y jubilaciones	407,525	407,525	-	-	407,525	269,289	138,236	138,236	269,289	-	138,236	269,289	269,289	-
4 5 1 0	Pensiones	180,525	180,525	-	-	180,525	115,254	65,271	65,271	115,254	-	65,271	115,254	115,254	-
4 5 1 1	Pensiones	180,525	180,525	-	-	180,525	115,254	65,271	65,271	115,254	-	65,271	115,254	115,254	-
4 5 2 0	Jubilaciones	227,000	227,000	-	-	227,000	154,035	72,965	72,965	154,035	-	72,965	154,035	154,035	-
4 5 2 1	Jubilaciones	227,000	227,000	-	-	227,000	154,035	72,965	72,965	154,035	-	72,965	154,035	154,035	-
4 6 0 0	Transferencias a fideicomisos, mandatos y otros an	-	105,518	105,518	-	105,518	156,523	(51,005)	(51,005)	156,523	-	(51,005)	156,523	156,523	-
4 6 1 0	Transferencias a fideicomisos del Poder Ejecutivo	-	24,000	24,000	-	24,000	71,005	(47,005)	(47,005)	71,005	-	(47,005)	71,005	71,005	-
4 6 1 1	Transferencias a fideicomisos del Poder Ejecutivo	-	24,000	24,000	-	24,000	71,005	(47,005)	(47,005)	71,005	-	(47,005)	71,005	71,005	-
4 6 4 0	Transferencias a fideicomisos públicos de entidad	-	81,518	81,518	-	81,518	81,518	-	-	81,518	-	-	81,518	81,518	-
4 6 4 1	Transferencias a fideicomisos públicos de entidad	-	81,518	81,518	-	81,518	81,518	-	-	81,518	-	-	81,518	81,518	-
4 6 6 0	Transferencias a fideicomisos de instituciones púb	-	-	-	-	-	4,000	(4,000)	(4,000)	4,000	-	(4,000)	4,000	4,000	-
4 6 6 1	Transferencias a fideicomisos de instituciones púb	-	-	-	-	-	4,000	(4,000)	(4,000)	4,000	-	(4,000)	4,000	4,000	-
5 0 0 0	Bienes muebles, inmuebles e intangibles	15,000	117,028	102,028	-	117,028	159,159	(42,131)	(42,131)	159,159	-	(42,131)	159,159	159,159	-
5 1 0 0	Mobiliario y equipo de administración	15,000	11,503	(3,497)	-	11,503	5,983	5,520	5,520	5,983	-	5,520	5,983	5,983	-
5 1 1 0	Muebles de oficina y estantería	15,000	10,788	(4,212)	-	10,788	1,325	9,463	9,463	1,325	-	9,463	1,325	1,325	-
5 1 1 1	Muebles de oficina	15,000	10,788	(4,212)	-	10,788	1,325	9,463	9,463	1,325	-	9,463	1,325	1,325	-
5 1 2 0	Muebles, excepto de oficina y estantería	-	22	22	-	22	122	(100)	(100)	122	-	(100)	122	122	-
5 1 2 1	Muebles, excepto de oficina y estantería	-	22	22	-	22	122	(100)	(100)	122	-	(100)	122	122	-
5 1 5 0	Equipo de cómputo y de tecnologías de la informac	-	533	533	-	533	3,405	(2,872)	(2,872)	3,405	-	(2,872)	3,405	3,405	-
5 1 5 1	Equipo de cómputo y de tecnologías de la informac	-	533	533	-	533	3,405	(2,872)	(2,872)	3,405	-	(2,872)	3,405	3,405	-
5 1 9 0	Otros mobiliarios y equipos de administración	-	160	160	-	160	1,131	(971)	(971)	1,131	-	(971)	1,131	1,131	-
5 1 9 1	Otros mobiliarios	-	160	160	-	160	1,131	(971)	(971)	1,131	-	(971)	1,131	1,131	-
5 2 0 0	Mobiliario y equipo educacional y recreativo	-	261	261	-	261	1,302	(1,041)	(1,041)	1,302	-	(1,041)	1,302	1,302	-
5 2 1 0	Equipos y aparatos audiovisuales	-	82	82	-	82	448	(366)	(366)	448	-	(366)	448	448	-
5 2 1 1	Equipos y aparatos audiovisuales	-	82	82	-	82	448	(366)	(366)	448	-	(366)	448	448	-
5 2 2 0	Aparatos deportivos	-	-	-	-	-	168	(168)	(168)	168	-	(168)	168	168	-
5 2 2 1	Aparatos deportivos	-	-	-	-	-	168	(168)	(168)	168	-	(168)	168	168	-
5 2 3 0	Cámaras fotográficas y de video	-	137	137	-	137	299	(162)	(162)	299	-	(162)	299	299	-
5 2 3 1	Cámaras fotográficas y de video	-	137	137	-	137	299	(162)	(162)	299	-	(162)	299	299	-
5 2 9 0	Otro mobiliario y equipo educacional y recreativo	-	42	42	-	42	387	(345)	(345)	387	-	(345)	387	387	-
5 2 9 1	Otro mobiliario y equipo educacional y recreativo	-	42	42	-	42	387	(345)	(345)	387	-	(345)	387	387	-
5 3 0 0	Equipo e instrumental médico y de laboratorio	-	-	-	-	-	3,408	(3,408)	(3,408)	3,408	-	(3,408)	3,408	3,408	-
5 3 1 0	Equipo médico y de laboratorio	-	-	-	-	-	3,251	(3,251)	(3,251)	3,251	-	(3,251)	3,251	3,251	-
5 3 1 1	Equipo médico	-	-	-	-	-	3,251	(3,251)	(3,251)	3,251	-	(3,251)	3,251	3,251	-



GOBIERNO DEL ESTADO DE MORELOS
ESTADO DEL EJERCICIO DEL PRESUPUESTO DE EGRESOS POR PARTIDA ESPECIFICA DEL GASTO
DEL 1° DE ENERO AL 30 DE SEPTIEMBRE DE 2014
(MILES DE PESOS)

CAPITULO DEL GASTO	EJERCICIO DEL PRESUPUESTO					PRESUPUESTO DISPONIBLE PARA COMPROMETER	DEVENGADO	COMPROMETIDO NO DEVENGADO	PRESUPUESTO SIN DEVENGAR	EJERCIDO	PAGADO	CUENTAS POR PAGAR (DEUDA)
	A	B	C	D	E							
5 3 2 0	-	-	-	157	157	(157)	157	-	(157)	157	157	-
5 3 2 1	-	-	-	157	157	(157)	157	-	(157)	157	157	-
5 4 0 0	-	-	-	4,198	4,198	(4,198)	4,198	-	(4,198)	4,198	4,198	-
5 4 1 0	-	-	-	4,198	4,198	(4,198)	4,198	-	(4,198)	4,198	4,198	-
5 4 1 1	-	-	-	4,198	4,198	(4,198)	4,198	-	(4,198)	4,198	4,198	-
5 5 0 0	-	4,981	4,981	10,229	10,229	(5,248)	10,229	-	(5,248)	10,229	10,229	-
5 5 1 0	-	4,981	4,981	10,229	10,229	(5,248)	10,229	-	(5,248)	10,229	10,229	-
5 5 1 1	-	4,981	4,981	10,229	10,229	(5,248)	10,229	-	(5,248)	10,229	10,229	-
5 6 0 0	-	27,738	27,738	32,044	32,044	(4,306)	32,044	-	(4,306)	32,044	32,044	-
5 6 1 0	-	-	-	25	25	(25)	25	-	(25)	25	25	-
5 6 1 1	-	-	-	25	25	(25)	25	-	(25)	25	25	-
5 6 1 2	-	-	-	-	-	-	-	-	-	-	-	-
5 6 2 0	-	25	25	30	30	(5)	30	-	(5)	30	30	-
5 6 2 1	-	25	25	30	30	(5)	30	-	(5)	30	30	-
5 6 4 0	-	193	193	193	193	-	193	-	-	193	193	-
5 6 4 1	-	193	193	193	193	-	193	-	-	193	193	-
5 6 5 0	-	27,520	27,520	27,803	27,803	(283)	27,803	-	(283)	27,803	27,803	-
5 6 5 1	-	27,520	27,520	27,803	27,803	(283)	27,803	-	(283)	27,803	27,803	-
5 6 7 0	-	-	-	1	1	(1)	1	-	(1)	1	1	-
5 6 7 1	-	-	-	1	1	(1)	1	-	(1)	1	1	-
5 6 9 0	-	-	-	3,992	3,992	(3,992)	3,992	-	(3,992)	3,992	3,992	-
5 6 9 1	-	-	-	3,992	3,992	(3,992)	3,992	-	(3,992)	3,992	3,992	-
5 7 0 0	-	492	492	600	600	(108)	600	-	(108)	600	600	-
5 7 7 0	-	489	489	489	489	-	489	-	-	489	489	-
5 7 7 1	-	489	489	489	489	-	489	-	-	489	489	-
5 7 8 0	-	3	3	3	3	-	3	-	-	3	3	-
5 7 8 1	-	3	3	3	3	-	3	-	-	3	3	-
5 7 9 0	-	-	-	108	108	(108)	108	-	(108)	108	108	-
5 7 9 1	-	-	-	108	108	(108)	108	-	(108)	108	108	-
5 8 0 0	-	72,000	72,000	95,228	95,228	(23,228)	95,228	-	(23,228)	95,228	95,228	-
5 8 1 0	-	7,000	7,000	30,228	30,228	(23,228)	30,228	-	(23,228)	30,228	30,228	-
5 8 1 1	-	7,000	7,000	30,228	30,228	(23,228)	30,228	-	(23,228)	30,228	30,228	-
5 8 9 0	-	65,000	65,000	65,000	65,000	-	65,000	-	-	65,000	65,000	-
5 8 9 1	-	65,000	65,000	65,000	65,000	-	65,000	-	-	65,000	65,000	-
5 9 0 0	-	53	53	6,167	6,167	(6,114)	6,167	-	(6,114)	6,167	6,167	-
5 9 1 0	-	-	-	6,114	6,114	(6,114)	6,114	-	(6,114)	6,114	6,114	-
5 9 1 1	-	-	-	6,114	6,114	(6,114)	6,114	-	(6,114)	6,114	6,114	-
5 9 7 0	-	53	53	53	53	-	53	-	-	53	53	-

GOBIERNO DEL ESTADO DE MORELOS
ESTADO DEL EJERCICIO DEL PRESUPUESTO DE EGRESOS POR PARTIDA ESPECIFICA DEL GASTO
DEL 1° DE ENERO AL 30 DE SEPTIEMBRE DE 2014
(MILES DE PESOS)

CAPITULO DEL GASTO	EJERCICIO DEL PRESUPUESTO						DEVENGADO	COMPROMETIDO NO DEVENGADO	PRESUPUESTO SIN DEVENGAR	EJERCIDO	PAGADO	CUENTAS POR PAGAR (DEUDA)
	A	B	C	D	C - D	E						
5 9 7 1	-	53	53	53	-	53	-	-	-	53	-	-
6 0 0	937,670	-	937,670	1,351,666	(413,996)	1,351,666	-	(413,996)	1,351,666	1,351,666	1,351,666	-
6 1 0 0	937,670	(385,911)	551,759	635,506	(83,747)	635,506	-	(83,747)	635,506	635,506	-	-
6 1 1 0	937,670	(824,938)	112,732	-	112,732	-	-	112,732	-	-	-	-
6 1 1 1	937,670	(824,938)	112,732	-	112,732	-	-	112,732	-	-	-	-
6 1 2 0	-	283,576	283,576	422,762	(139,186)	422,762	-	(139,186)	422,762	422,762	-	-
6 1 2 1	-	1,911	1,911	4,472	(2,561)	4,472	-	(2,561)	4,472	4,472	-	-
6 1 2 2	-	281,665	281,665	418,290	(136,625)	418,290	-	(136,625)	418,290	418,290	-	-
6 1 3 0	-	18,058	18,058	19,017	(959)	19,017	-	(959)	19,017	19,017	-	-
6 1 3 1	-	2,120	2,120	3,075	(955)	3,075	-	(955)	3,075	3,075	-	-
6 1 3 2	-	15,938	15,938	15,942	(4)	15,942	-	(4)	15,942	15,942	-	-
6 1 4 0	-	39,002	39,002	70,248	(31,246)	70,248	-	(31,246)	70,248	70,248	-	-
6 1 4 1	-	11	11	11	-	11	-	-	11	11	-	-
6 1 4 2	-	38,991	38,991	70,237	(31,246)	70,237	-	(31,246)	70,237	70,237	-	-
6 1 5 0	-	92,708	92,708	108,424	(15,716)	108,424	-	(15,716)	108,424	108,424	-	-
6 1 5 1	-	11,616	11,616	26,622	(15,006)	26,622	-	(15,006)	26,622	26,622	-	-
6 1 5 2	-	68,522	68,522	69,143	(621)	69,143	-	(621)	69,143	69,143	-	-
6 1 5 3	-	12,570	12,570	12,659	(89)	12,659	-	(89)	12,659	12,659	-	-
6 1 6 0	-	2,053	2,053	11,229	(9,176)	11,229	-	(9,176)	11,229	11,229	-	-
6 1 6 1	-	39	39	39	-	39	-	-	39	39	-	-
6 1 6 2	-	2,014	2,014	11,071	(9,057)	11,071	-	(9,057)	11,071	11,071	-	-
6 1 6 3	-	-	-	119	(119)	-	-	(119)	119	119	-	-
6 1 7 0	-	580	580	580	-	580	-	-	580	580	-	-
6 1 7 2	-	580	580	580	-	580	-	-	580	580	-	-
6 1 9 0	-	3,050	3,050	3,246	(196)	3,246	-	(196)	3,246	3,246	-	-
6 1 9 1	-	1,833	1,833	1,833	-	1,833	-	-	1,833	1,833	-	-
6 1 9 2	-	1,217	1,217	1,413	(196)	1,413	-	(196)	1,413	1,413	-	-
6 2 0 0	-	341,348	341,348	647,984	(306,636)	647,984	-	(306,636)	647,984	647,984	-	-
6 2 2 0	-	333,121	333,121	633,740	(300,619)	633,740	-	(300,619)	633,740	633,740	-	-
6 2 2 1	-	617	617	947	(330)	947	-	(330)	947	947	-	-
6 2 2 2	-	88,889	88,889	145,659	(56,770)	145,659	-	(56,770)	145,659	145,659	-	-
6 2 2 3	-	233,811	233,811	452,926	(219,115)	452,926	-	(219,115)	452,926	452,926	-	-
6 2 2 4	-	4,496	4,496	5,594	(1,098)	5,594	-	(1,098)	5,594	5,594	-	-
6 2 2 5	-	3,661	3,661	8,433	(4,772)	8,433	-	(4,772)	8,433	8,433	-	-
6 2 2 6	-	-	-	5,783	(5,783)	-	-	-	5,783	5,783	-	-
6 2 2 7	-	357	357	2,628	(2,271)	2,628	-	(2,271)	2,628	2,628	-	-
6 2 2 8	-	710	710	9,473	(8,763)	9,473	-	(8,763)	9,473	9,473	-	-
6 2 2 9	-	580	580	2,297	(1,717)	2,297	-	(1,717)	2,297	2,297	-	-
6 2 3 0	-	(442)	(442)	(442)	-	-	-	-	(442)	(442)	-	-
6 2 3 1	-	(442)	(442)	(442)	-	-	-	-	(442)	(442)	-	-



MORELOS
PODER EJECUTIVO

GOBIERNO DEL ESTADO DE MORELOS
ESTADO DEL EJERCICIO DEL PRESUPUESTO DE EGRESOS POR PARTIDA ESPECIFICA DEL GASTO
DEL 1° DE ENERO AL 30 DE SEPTIEMBRE DE 2014
(MILES DE PESOS)

CAPITULO DEL GASTO	EJERCICIO DEL PRESUPUESTO	PRESUPUESTO DE EGRESOS APROBADO			B	PRESUPUESTO VIGENTE			D	PRESUPUESTO DISPONIBLE PARA COMPROMETER		DEVENGADO	COMPROMETIDO NO DEVENGADO	PRESUPUESTO SIN DEVENGAR	EJERCIDO	PAGADO	CUENTAS POR PAGAR (DEUDA)
		A	AMPLIACIONES (REDUCCIONES)			C	C	D		C-D	E						
6 2 4 0	División de terrenos y construcción de obras de ur	-	3,937	-	3,937	-	3,937	-	9,600	(5,663)	9,600	9,600	-	(5,663)	9,600	9,600	-
6 2 4 1	Infraestructura de protección y preservación ecológic	-	2,486	-	2,486	-	2,486	-	5,866	(3,380)	5,866	5,866	-	(3,380)	5,866	5,866	-
6 2 4 2	Infraestructura de urbanización y obras de servicio	-	1,451	-	1,451	-	1,451	-	3,734	(2,283)	3,734	3,734	-	(2,283)	3,734	3,734	-
6 2 5 0	Construcción de vías de comunicación	-	-	-	-	-	-	-	50	(50)	50	50	-	(50)	50	50	-
6 2 5 1	Construcción de vías de comunicación	-	-	-	-	-	-	-	50	(50)	50	50	-	(50)	50	50	-
6 2 6 0	Otras construcciones de ingeniería civil u obra pe	-	1,513	-	1,513	-	1,513	-	1,513	-	1,513	1,513	-	-	1,513	1,513	-
6 2 6 1	Otras construcciones de ingeniería civil u obra pe	-	1,513	-	1,513	-	1,513	-	1,513	-	1,513	1,513	-	-	1,513	1,513	-
6 2 7 0	Instalaciones y equipamiento en construcciones	-	3,219	-	3,219	-	3,219	-	3,219	-	3,219	3,219	-	-	3,219	3,219	-
6 2 7 1	Instalaciones y equipamiento en construcciones	-	3,219	-	3,219	-	3,219	-	3,219	-	3,219	3,219	-	-	3,219	3,219	-
6 2 9 0	Trabajos de acabados en edificaciones y otros trab	-	-	-	-	-	-	-	304	(304)	304	304	-	(304)	304	304	-
6 2 9 1	Trabajos de acabados en edificaciones y otros trab	-	-	-	-	-	-	-	304	(304)	304	304	-	(304)	304	304	-
6 3 0 0	Proyectos productivos y acciones de fomento	-	44,563	-	44,563	-	44,563	-	68,176	(23,613)	68,176	68,176	-	(23,613)	68,176	68,176	-
6 3 2 0	Ejecución de proyectos productivos	-	44,563	-	44,563	-	44,563	-	68,176	(23,613)	68,176	68,176	-	(23,613)	68,176	68,176	-
6 3 2 1	Acciones de fomento del sector agropecuario	-	5,685	-	5,685	-	5,685	-	6,831	(1,146)	6,831	6,831	-	(1,146)	6,831	6,831	-
6 3 2 2	Acciones de fomento del sector turístico	-	3,286	-	3,286	-	3,286	-	10,015	(6,729)	10,015	10,015	-	(6,729)	10,015	10,015	-
6 3 2 4	Acciones de fomento del sector social	-	5,592	-	5,592	-	5,592	-	21,312	(15,720)	21,312	21,312	-	(15,720)	21,312	21,312	-
6 3 2 5	Acciones de fomento para la ciencia y tecnología	-	30,000	-	30,000	-	30,000	-	30,018	(18)	30,018	30,018	-	(18)	30,018	30,018	-
7 0 0 0	Inversiones financieras y otras provisiones	137,690	(48,087)	-	89,603	-	89,603	-	-	89,603	-	-	-	89,603	-	-	-
7 9 0 0	Provisiones para contingencias y otras erogaciones	137,690	(48,087)	-	89,603	-	89,603	-	-	89,603	-	-	-	89,603	-	-	-
7 9 1 0	Contingencias por fenómenos naturales	16,000	(647)	-	15,353	-	15,353	-	-	15,353	-	-	-	15,353	-	-	-
7 9 1 1	Desastres naturales	16,000	(647)	-	15,353	-	15,353	-	-	15,353	-	-	-	15,353	-	-	-
7 9 9 0	Otras erogaciones especiales	121,690	(47,440)	-	74,250	-	74,250	-	-	74,250	-	-	-	74,250	-	-	-
7 9 9 1	Erogaciones extraordinarias	121,690	(47,440)	-	74,250	-	74,250	-	-	74,250	-	-	-	74,250	-	-	-
8 0 0 0	Participaciones y aportaciones	3,821,407	126,281	-	3,947,688	-	3,947,688	-	3,020,284	927,404	3,020,284	3,020,284	-	927,404	3,020,284	3,020,284	-
8 1 0 0	Participaciones	1,938,023	55,287	-	1,993,310	-	1,993,310	-	1,354,158	639,152	1,354,158	1,354,158	-	639,152	1,354,158	1,354,158	-
8 1 1 0	Fondo general de participaciones	1,938,023	55,287	-	1,993,310	-	1,993,310	-	1,354,158	639,152	1,354,158	1,354,158	-	639,152	1,354,158	1,354,158	-
8 1 1 1	Participaciones de municipios	1,938,023	55,287	-	1,993,310	-	1,993,310	-	1,354,158	639,152	1,354,158	1,354,158	-	639,152	1,354,158	1,354,158	-
8 3 0 0	Aportaciones	1,763,384	(37,276)	-	1,726,108	-	1,726,108	-	1,071,565	654,543	1,071,565	1,071,565	-	654,543	1,071,565	1,071,565	-
8 3 2 0	Aportaciones de la Federación a municipios	1,264,474	25,934	-	1,290,408	-	1,290,408	-	982,437	307,971	982,437	982,437	-	307,971	982,437	982,437	-
8 3 2 1	Fondo de Aportaciones para la Infraestructura Social	412,990	25,934	-	438,924	-	438,924	-	371,885	67,039	371,885	371,885	-	67,039	371,885	371,885	-
8 3 2 2	Fondo de Aportaciones para el Fortalecimiento Muni	851,484	-	-	851,484	-	851,484	-	610,552	240,932	610,552	610,552	-	240,932	610,552	610,552	-
8 3 3 0	Aportaciones de las entidades Federativas a los municipi	498,910	(63,210)	-	435,700	-	435,700	-	346,572	89,128	346,572	346,572	-	89,128	346,572	346,572	-
8 3 3 1	Fondo de aportaciones estatales para el desarrollo ec	133,003	-	-	133,003	-	133,003	-	88,628	44,375	88,628	88,628	-	44,375	88,628	88,628	-
8 3 3 2	Fondo morelense para la Seguridad Pública	365,907	(64,210)	-	301,697	-	301,697	-	-	301,697	-	-	-	-	-	-	-
8 3 3 3	Otras aportaciones a los municipios	-	1,000	-	1,000	-	1,000	-	500	500	500	500	-	-	500	500	-
8 5 0 0	Convenios	120,000	108,270	-	228,270	-	228,270	-	594,561	(366,291)	594,561	594,561	-	(366,291)	594,561	594,561	-
8 5 1 0	Convenios de reasignación	120,000	108,270	-	228,270	-	228,270	-	433,389	(205,119)	433,389	433,389	-	(205,119)	433,389	433,389	-

GOBIERNO DEL ESTADO DE MORELOS
ESTADO DEL EJERCICIO DEL PRESUPUESTO DE EGRESOS POR PARTIDA ESPECIFICA DEL GASTO
DEL 1° DE ENERO AL 30 DE SEPTIEMBRE DE 2014
(MILES DE PESOS)

CAPITULO DEL GASTO	EJERCICIO DEL PRESUPUESTO	PRESUPUESTO DE EGRESOS APROBADO		B	C	D	C - D	E	D - E	PRESUPUESTO SIN DEVENGAR	EJERCIDO	PAGADO	CUENTAS POR PAGAR (DEUDA)
		A	F										
8 5 1 1	Codesol convenios de desarrollo social	120,000	-	108,270	120,000	1,777	118,223	1,777	-	118,223	1,777	1,777	-
8 5 1 3	Subsemin subsidio para la seguridad pública municipi	-	108,270	-	108,270	108,268	2	108,268	-	2	108,268	108,268	-
8 5 1 9	Otros convenios	-	-	-	-	323,344	(323,344)	323,344	-	(323,344)	323,344	323,344	-
8 5 3 0	Otros convenios	-	-	-	-	161,172	(161,172)	161,172	-	(161,172)	161,172	161,172	-
8 5 3 1	Otros convenios	-	-	-	-	161,172	(161,172)	161,172	-	(161,172)	161,172	161,172	-
9 0 0 0	Deuda Pública	577,184	5,791	582,975	577,184	379,327	203,648	379,327	-	203,648	379,327	379,327	-
9 1 0 0	Amortización de la deuda pública	270,037	-	270,037	270,037	193,422	76,615	193,422	-	76,615	193,422	193,422	-
9 1 1 0	Amortización de la deuda interna con instituciones	270,037	-	270,037	270,037	193,422	76,615	193,422	-	76,615	193,422	193,422	-
9 1 1 1	Amortización de la deuda interna con instituciones	270,037	-	270,037	270,037	193,422	76,615	193,422	-	76,615	193,422	193,422	-
9 2 0 0	Intereses de la deuda pública	301,671	5,715	307,386	307,386	183,035	124,351	183,035	-	124,351	183,035	183,035	-
9 2 1 0	Intereses de la deuda interna con instituciones de	301,671	5,715	307,386	307,386	183,035	124,351	183,035	-	124,351	183,035	183,035	-
9 2 1 1	Intereses de la deuda interna con instituciones de	301,671	5,715	307,386	307,386	183,035	124,351	183,035	-	124,351	183,035	183,035	-
9 4 0 0	Gastos de la deuda pública	5,476	76	5,552	5,552	2,870	2,682	2,870	-	2,682	2,870	2,870	-
9 4 1 0	Gastos de la deuda pública interna	5,476	76	5,552	5,552	2,870	2,682	2,870	-	2,682	2,870	2,870	-
9 4 1 1	Empresas calificadoras, auditorías y consultoras	5,476	76	5,552	5,552	2,870	2,682	2,870	-	2,682	2,870	2,870	-
SUMAN LOS EGRESOS:		19,453,754	2,047,863	21,501,617	19,453,754	16,896,772	4,604,845	16,896,772	-	4,604,845	16,896,772	16,896,772	-

ORDEN DE GOBIERNO	SECTOR PÚBLICO NO FINANCIERO O FINANCIERO	SECTOR DE LA ECONOMÍA	SUBSECTOR DE LA ECONOMÍA	ENTE PÚBLICO	DEPENDENCIA	SUB DEPENDENCIA	UNIDAD RESPONSABLE DE GASTO	UNIDAD RESPONSABLE DEL GASTO	IMPORTE
2	0	0	0	0	0	0	0	Sector Público de las Entidades Federativas	5,042,316
2	1	0	0	0	0	0	0	Sector Público No Financiero	5,042,316
2	1	1	0	0	0	0	0	Gobierno General Estatal	5,037,971
2	1	1	1	0	0	0	0	Gobierno del Estado de Morelos	2,537,735
2	1	1	1	1	0	0	0	<i>Poder Ejecutivo</i>	1,911,691
2	1	1	1	1	1	0	0	Secretaría Ejecutiva de la Gubernatura	25,091
2	1	1	1	1	2	0	0	Secretaría de Gobierno	81,973
2	1	1	1	1	3	0	0	Secretaría de Hacienda	413,793
2	1	1	1	1	4	0	0	Secretaría de Economía	11,938
2	1	1	1	1	5	0	0	Secretaría de Desarrollo Agropecuario	37,977
2	1	1	1	1	6	0	0	Secretaría de Obras Públicas	529,417
2	1	1	1	1	7	0	0	Secretaría de Educación	(53,305)
2	1	1	1	1	8	0	0	Secretaría de Salud	80,088
2	1	1	1	1	9	0	0	Fiscalía General del Estado	83,908
2	1	1	1	1	10	0	0	Secretaría de Administración	118,640
2	1	1	1	1	11	0	0	Secretaría de la Contraloría	5,340
2	1	1	1	1	14	0	0	Comisión Estatal de Seguridad Pública	251,068
2	1	1	1	1	15	0	0	Consejería Jurídica	3,741
2	1	1	1	1	16	0	0	Secretaría de Turismo	14,710
2	1	1	1	1	17	0	0	Secretaría de Desarrollo Social	64,584
2	1	1	1	1	18	0	0	Secretaría del Trabajo	15,869
2	1	1	1	1	29	1	1	Secretaría de Cultura	48,002
2	1	1	1	1	30	1	1	Secretaría de Desarrollo Sustentable	27,461
2	1	1	1	1	31	1	1	Secretaría de Innovación, Ciencia y Tecnología	6,551
2	1	1	1	1	32	1	1	Secretaría de Movilidad y Transporte	14,316
2	1	1	1	1	33	1	1	Secretaría de Información y Comunicación	34,158
2	1	1	1	1	41	50	1	Gastos Institucionales	96,371
2	1	1	1	2	0	0	0	<i>Poder Legislativo</i>	92,673
2	1	1	1	2	1	0	0	Congreso del Estado	88,370
2	1	1	1	2	34	2	5	Instituto de la Defensoría Pública del Estado de Morelos	4,303
2	1	1	1	3	0	0	0	<i>Poder Judicial</i>	142,467
2	1	1	1	3	1	0	0	Tribunal Superior de Justicia	132,513
2	1	1	1	3	2	0	0	Tribunal Contencioso Administrativo	3,494
2	1	1	1	3	3	0	0	Tribunal Estatal Electoral	2,881
2	1	1	1	3	4	0	0	Tribunal Unitario de Justicia Oral para Adolescentes	3,579
2	1	1	1	4	0	0	0	<i>Organismos Autónomos</i>	390,904
2	1	1	1	4	1	0	0	Instituto Estatal Electoral	30,551
2	1	1	1	4	2	0	0	Comisión Estatal de Derechos Humanos	2,926
2	1	1	1	4	3	0	0	Instituto de Desarrollo y Fortalecimiento Municipal de Morelos	2,209
2	1	1	1	4	4	0	0	Instituto Morelense de Información Pública y Estadística	4,255

ORDEN DE GOBIERNO	SECTOR PÚBLICO NO FINANCIERO O FINANCIERO	SECTOR DE LA ECONOMÍA	SUBSECTOR DE LA ECONOMÍA	ENTE PÚBLICO	DEPENDENCIA	SUB DEPENDENCIA	UNIDAD RESPONSABLE DE GASTO	UNIDAD RESPONSABLE DEL GASTO	IMPORTE
2	1	1	1	4	5	0	0	Universidad Autónoma del Estado de Morelos	350,963
2	1	1	2	0	0	0	0	Entidades Paraest. y Fideicomisos No Emp. y No Financieros	2,500,236
2	1	1	2	1	0	0	0	<i>Entidades Paraestatales No Empresariales y No Financieros</i>	2,452,202
2	1	1	2	1	2	2	1	Instituto Pro veteranos de la Revolución del Sur	84
2	1	1	2	1	3	2	2	Comisión Estatal de Reservas Territoriales	1,711
2	1	1	2	1	4	2	3	Instituto de Servicios Registrales y Catastrales del Estado de Morelos	7,295
2	1	1	2	1	5	4	1	Consejo de Ciencia y Tecnología del Estado de Morelos	2,936
2	1	1	2	1	6	4	2	Instituto Morelense para el Financiamiento del Sector Productivo	290
2	1	1	2	1	8	6	1	Instituto Estatal de Infraestructura Educativa	1,353
2	1	1	2	1	9	1	1	Unidad de Infraestructura - Operador de Carreteras	1,539
2	1	1	2	1	10	7	1	Colegio de Bachilleres del Estado de Morelos	9,123
2	1	1	2	1	11	7	2	Universidad Politécnica del Estado de Morelos	9,920
2	1	1	2	4	6	0	0	Centro de Investigación y Docencia en Humanidades del Edo. de Mor.	4,602
2	1	1	2	1	13	7	4	Colegio de Educación Profesional Técnica del Estado de Morelos	25,184
2	1	1	2	1	15	7	6	Instituto de Educación Básica del Estado de Morelos	1,745,331
2	1	1	2	1	16	7	7	Instituto Estatal de Educación para Adultos	14,567
2	1	1	2	1	17	7	8	Colegio de Estudios Científicos y Tecnológicos del Estado de Morelos	22,575
2	1	1	2	1	18	7	9	Universidad Tecnológica Emiliano Zapata del Estado	6,591
2	1	1	2	1	20	8	1	Comisión Estatal de Arbitraje Médico	777
2	1	1	2	1	21	8	2	Hospital del Niño Morelense	44,541
2	1	1	2	1	22	8	3	Servicios de Salud de Morelos	424,521
2	1	1	2	1	23	4	1	Comisión Estatal de Mejora Regulatoria	1,061
2	1	1	2	1	25	17	2	Instituto del Deporte y Cultura Física del Estado de Morelos	10,332
2	1	1	2	1	26	8	4	Sistema para el Desarrollo Integral de la Fam. del Estado de Morelos	71,286
2	1	1	2	1	27	2	1	Instituto de la Mujer para el Estado de Morelos	2,890
2	1	1	2	1	28	18	1	Instituto de Capacitación para el Trabajo del Estado de Morelos	13,417
2	1	1	2	1	30	7	12	Universidad Tecnológica del Sur del Estado de Morelos	1,503
2	1	1	2	1	31	30	1	Comisión Estatal del Agua	14,164
2	1	1	2	1	32	29	1	Centro Morelense de las Artes del Estado de Morelos	2,945
2	1	1	2	1	36	2	1	Instituto Morelense de Radio y Televisión	10,946
2	1	1	2	1	37	19	3	Museo Morelense de Arte Popular	718
2	1	1	2	2	0	0	0	<i>Fideicomisos No Empresariales y No Financieros</i>	48,034
2	1	1	2	2	1	4	1	Fideicomiso Ejecutivo del Fondo de Competitividad	36,444
2	1	1	2	2	3	16	1	Fideicomiso Lago de Tequesquitengo	1,198
2	1	1	2	2	4	16	2	Fideicomiso Turismo Morelos	10,392
2	1	2	2	0	0	0	0	<i>Fideicomisos Empresariales No Financieros con Part. Est. May.</i>	4,345
2	1	2	2	1	1	16	1	Fideicomiso Centro de Congresos y Convenciones W.T.C Morelos	1,005
2	1	2	2	1	2	16	1	Fideicomiso Balneario Agua Hedionda	3,340
3	0	0	0	0	0	0	0	Sector Público de los Municipios	955,614
3	1	0	0	0	0	0	0	Sector Público No Financiero	955,614

ORDEN DE GOBIERNO	SECTOR PÚBLICO NO FINANCIERO O FINANCIERO	SECTOR DE LA ECONOMÍA	SUBSECTOR DE LA ECONOMÍA	ENTE PÚBLICO	DEPENDENCIA	SUB DEPENDENCIA	UNIDAD RESPONSABLE DE GASTO	UNIDAD RESPONSABLE DEL GASTO	IMPORTE
3	1	1	0	0	0	0	0	Gobierno General Local	955,614
3	1	1	1	0	0	0	0	Gobierno de los Municipios	955,614
3	1	1	1	1	0	0	0	<i>Poder Ejecutivo de los Municipios</i>	955,614
3	1	1	1	1	0	0	1	Amacuzac	14,109
3	1	1	1	1	0	0	2	Atlatlahucan	14,254
3	1	1	1	1	0	0	3	Axochiapan	24,616
3	1	1	1	1	0	0	4	Ayala	50,375
3	1	1	1	1	0	0	5	Coatlán del Río	11,607
3	1	1	1	1	0	0	6	Cuautla	73,579
3	1	1	1	1	0	0	7	Cuernavaca	140,407
3	1	1	1	1	0	0	8	Emiliano Zapata	40,627
3	1	1	1	1	0	0	9	Huitzilac	15,173
3	1	1	1	1	0	0	10	Jantetelco	13,295
3	1	1	1	1	0	0	11	Jiutepec	75,866
3	1	1	1	1	0	0	12	Jojutla	28,924
3	1	1	1	1	0	0	13	Jonacatepec	13,311
3	1	1	1	1	0	0	14	Mazatepec	10,065
3	1	1	1	1	0	0	15	Miacatlán	16,857
3	1	1	1	1	0	0	16	Ocuituco	16,512
3	1	1	1	1	0	0	17	Puente de Ixtla	36,055
3	1	1	1	1	0	0	18	Temixco	53,049
3	1	1	1	1	0	0	19	Tepalcingo	19,528
3	1	1	1	1	0	0	20	Tepoztlán	22,113
3	1	1	1	1	0	0	21	Tetecala	9,969
3	1	1	1	1	0	0	22	Tetela del Volcán	20,129
3	1	1	1	1	0	0	23	Tlalnepantla	11,622
3	1	1	1	1	0	0	24	Tlaltizapán	30,425
3	1	1	1	1	0	0	25	Tlaquiltenango	18,115
3	1	1	1	1	0	0	26	Tlayacapan	12,895
3	1	1	1	1	0	0	27	Totolapan	12,720
3	1	1	1	1	0	0	28	Xochitepec	35,559
3	1	1	1	1	0	0	29	Yautepec	47,692
3	1	1	1	1	0	0	30	Yecapixtla	24,954
3	1	1	1	1	0	0	31	Zacatepec	16,032
3	1	1	1	1	0	0	32	Zacualpan de Amilpas	11,192
3	1	1	1	1	0	0	33	Temoac	13,988
TOTAL POR CLASIFICACION ADMINISTRATIVA:									5,997,930

ORDEN DE GOBIERNO	SECTOR PÚBLICO NO FINANCIERO O FINANCIERO	SECTOR DE LA ECONOMÍA	SUBSECTOR DE LA ECONOMÍA	ENTE PÚBLICO	DEPENDENCIA	SUB DEPENDENCIA	UNIDAD RESPONSABLE DE GASTO	UNIDAD RESPONSABLE DEL GASTO	IMPORTE
2	0	0	0	0	0	0	0	Sector Público de las Entidades Federativas	14,362,273
2	1	0	0	0	0	0	0	Sector Público No Financiero	14,362,273
2	1	1	0	0	0	0	0	Gobierno General Estatal	14,348,975
2	1	1	1	0	0	0	0	Gobierno del Estado de Morelos	7,304,999
2	1	1	1	1	0	0	0	<i>Poder Ejecutivo</i>	5,341,516
2	1	1	1	1	1	0	0	Secretaría Ejecutiva de la Gubernatura	69,773
2	1	1	1	1	2	0	0	Secretaría de Gobierno	211,612
2	1	1	1	1	3	0	0	Secretaría de Hacienda	740,483
2	1	1	1	1	4	0	0	Secretaría de Economía	25,841
2	1	1	1	1	5	0	0	Secretaría de Desarrollo Agropecuario	88,070
2	1	1	1	1	6	0	0	Secretaría de Obras Públicas	1,303,167
2	1	1	1	1	7	0	0	Secretaría de Educación	163,117
2	1	1	1	1	8	0	0	Secretaría de Salud	691,102
2	1	1	1	1	9	0	0	Fiscalía General del Estado	204,270
2	1	1	1	1	10	0	0	Secretaría de Administración	421,803
2	1	1	1	1	11	0	0	Secretaría de la Contraloría	14,608
2	1	1	1	1	14	0	0	Comisión Estatal de Seguridad Pública	534,215
2	1	1	1	1	15	0	0	Consejería Jurídica	9,477
2	1	1	1	1	16	0	0	Secretaría de Turismo	41,072
2	1	1	1	1	17	0	0	Secretaría de Desarrollo Social	89,555
2	1	1	1	1	18	0	0	Secretaría del Trabajo	44,197
2	1	1	1	1	29	1	1	Secretaría de Cultura	77,264
2	1	1	1	1	30	1	1	Secretaría de Desarrollo Sustentable	54,385
2	1	1	1	1	31	1	1	Secretaría de Innovación, Ciencia y Tecnología	46,770
2	1	1	1	1	32	1	1	Secretaría de Movilidad y Transporte	60,500
2	1	1	1	1	33	1	1	Secretaría de Información y Comunicación	180,456
2	1	1	1	1	99	9	9	Gastos Institucionales	269,779
2	1	1	1	2	0	0	0	<i>Poder Legislativo</i>	320,091
2	1	1	1	2	1	0	0	Congreso del Estado	308,110
2	1	1	1	2	34	2	5	Instituto de la Defensoría Pública del Estado de Morelos	11,981
2	1	1	1	3	0	0	0	<i>Poder Judicial</i>	424,349
2	1	1	1	3	1	0	0	Tribunal Superior de Justicia	392,302
2	1	1	1	3	2	0	0	Tribunal Contencioso Administrativo	11,003
2	1	1	1	3	3	0	0	Tribunal Estatal Electoral	9,988
2	1	1	1	3	4	0	0	Tribunal Unitario de Justicia Oral para Adolescentes	11,056
2	1	1	1	4	0	0	0	<i>Organismos Autónomos</i>	1,219,043
2	1	1	1	4	1	0	0	Instituto Estatal Electoral	82,209
2	1	1	1	4	2	0	0	Comisión Estatal de Derechos Humanos	9,276
2	1	1	1	4	3	0	0	Instituto de Desarrollo y Fortalecimiento Municipal de Morelos	6,942
2	1	1	1	4	4	0	0	Instituto Morelense de Información Pública y Estadística	12,551

ORDEN DE GOBIERNO	SECTOR PÚBLICO NO FINANCIERO O FINANCIERO	SECTOR DE LA ECONOMÍA	SUBSECTOR DE LA ECONOMÍA	ENTE PÚBLICO	DEPENDENCIA	SUB DEPENDENCIA	UNIDAD RESPONSABLE DE GASTO	UNIDAD RESPONSABLE DEL GASTO	IMPORTE
2	1	1	1	4	5	0	0	Universidad Autónoma del Estado de Morelos	1,108,065
2	1	1	2	0	0	0	0	Entidades Paraest. y Fideicomisos No Emp. y No Financieros	7,043,976
2	1	1	2	1	0	0	0	<i>Entidades Paraestatales No Empresariales y No Financieros</i>	6,938,443
2	1	1	2	1	2	2	1	Instituto Pro veteranos de la Revolución del Sur	248
2	1	1	2	1	3	2	2	Comisión Estatal de Reservas Territoriales	4,324
2	1	1	2	1	4	2	3	Instituto de Servicios Registrales y Catastrales del Estado de Morelos	21,169
2	1	1	2	1	5	4	1	Consejo de Ciencia y Tecnología del Estado de Morelos	9,380
2	1	1	2	1	6	4	2	Instituto Morelense para el Financiamiento del Sector Productivo	2,089
2	1	1	2	1	8	6	1	Instituto Estatal de Infraestructura Educativa	16,176
2	1	1	2	1	9	1	1	Unidad de Infraestructura - Operador de Carreteras	5,359
2	1	1	2	1	10	7	1	Colegio de Bachilleres del Estado de Morelos	42,096
2	1	1	2	1	11	7	2	Universidad Politécnica del Estado de Morelos	33,393
2	1	1	2	1	12	7	3	Centro de Investigación y Docencia en Humanidades del Edo. de Mor.	13,993
2	1	1	2	1	13	7	4	Colegio de Educación Profesional Técnica del Estado de Morelos	66,309
2	1	1	2	1	15	7	6	Instituto de Educación Básica del Estado de Morelos	4,821,064
2	1	1	2	1	16	7	7	Instituto Estatal de Educación para Adultos	43,419
2	1	1	2	1	17	7	8	Colegio de Estudios Científicos y Tecnológicos del Estado de Morelos	60,654
2	1	1	2	1	18	7	9	Universidad Tecnológica Emiliano Zapata del Estado	18,721
2	1	1	2	1	20	8	1	Comisión Estatal de Arbitraje Médico	2,448
2	1	1	2	1	21	8	2	Hospital del Niño Morelense	117,714
2	1	1	2	1	22	8	3	Servicios de Salud de Morelos	1,275,389
2	1	1	2	1	23	4	1	Comisión Estatal de Mejora Regulatoria	3,522
2	1	1	2	1	25	17	2	Instituto del Deporte y Cultura Física del Estado de Morelos	32,657
2	1	1	2	1	26	8	4	Sistema para el Desarrollo Integral de la Fam. del Estado de Morelos	202,830
2	1	1	2	1	27	2	1	Instituto de la Mujer para el Estado de Morelos	9,059
2	1	1	2	1	28	18	1	Instituto de Capacitación para el Trabajo del Estado de Morelos	29,501
2	1	1	2	1	30	7	12	Universidad Tecnológica del Sur del Estado de Morelos	5,347
2	1	1	2	1	31	30	1	Comisión Estatal del Agua	57,578
2	1	1	2	1	32	29	1	Centro Morelense de las Artes del Estado de Morelos	9,866
2	1	1	2	1	36	2	1	Instituto Morelense de Radio y Televisión	31,111
2	1	1	2	1	37	19	3	Museo Morelense de Arte Popular	2,427
2	1	1	2	1	38	14	10	Consejo Ciudadano para la Seguridad Pública	600
2	1	1	2	2	0	0	0	<i>Fideicomisos No Empresariales y No Financieros</i>	105,533
2	1	1	2	2	1	4	1	Fideicomiso Ejecutivo del Fondo de Competitividad	81,519
2	1	1	2	2	3	16	1	Fideicomiso Lago de Tequesquitengo	3,335
2	1	1	2	2	4	16	2	Fideicomiso Turismo Morelos	20,679
2	1	2	2	0	0	0	0	<i>Fideicomisos Empresariales No Financieros con Part. Est. May.</i>	13,298
2	1	2	2	1	1	16	1	Fideicomiso Centro de Congresos y Convenciones W.T.C Morelos	6,114
2	1	2	2	1	2	16	1	Fideicomiso Balneario Agua Hedionda	7,184
3	0	0	0	0	0	0	0	Sector Público de los Municipios	2,534,499
3	1	0	0	0	0	0	0	Sector Público No Financiero	2,534,499

ORDEN DE GOBIERNO	SECTOR PÚBLICO NO FINANCIERO O FINANCIERO	SECTOR DE LA ECONOMÍA	SUBSECTOR DE LA ECONOMÍA	ENTE PÚBLICO	DEPENDENCIA	SUB DEPENDENCIA	UNIDAD RESPONSABLE DE GASTO	UNIDAD RESPONSABLE DEL GASTO	IMPORTE
3	1	1	0	0	0	0	Gobierno General Local	2,534,499	
3	1	1	1	0	0	0	Gobierno de los Municipios	2,534,499	
3	1	1	1	1	0	0	<i>Poder Ejecutivo de los Municipios</i>	2,534,499	
3	1	1	1	1	0	0	Amacuzac	39,074	
3	1	1	1	1	0	0	Atlatlahucan	40,041	
3	1	1	1	1	0	0	Axochiapan	67,864	
3	1	1	1	1	0	0	Ayala	108,995	
3	1	1	1	1	0	0	Coatlán del Río	32,883	
3	1	1	1	1	0	0	Cuatla	192,884	
3	1	1	1	1	0	0	Cuernavaca	374,533	
3	1	1	1	1	0	0	Emiliano Zapata	105,180	
3	1	1	1	1	0	0	Huitzilac	34,385	
3	1	1	1	1	0	0	Jantetelco	37,245	
3	1	1	1	1	0	0	Jiutepec	200,070	
3	1	1	1	1	0	0	Jojutla	73,325	
3	1	1	1	1	0	0	Jonacatepec	37,374	
3	1	1	1	1	0	0	Mazatepec	28,683	
3	1	1	1	1	0	0	Miacatlán	47,084	
3	1	1	1	1	0	0	Ocuituco	45,924	
3	1	1	1	1	0	0	Puente de Ixtla	98,724	
3	1	1	1	1	0	0	Temixco	139,421	
3	1	1	1	1	0	0	Tepalcingo	54,256	
3	1	1	1	1	0	0	Tepoztlán	61,007	
3	1	1	1	1	0	0	Tetecala	28,582	
3	1	1	1	1	0	0	Tetela del Volcán	55,530	
3	1	1	1	1	0	0	Tlalnepantla	31,931	
3	1	1	1	1	0	0	Tlaltizapán	77,426	
3	1	1	1	1	0	0	Tlaquiltenango	50,494	
3	1	1	1	1	0	0	Tlayacapan	36,218	
3	1	1	1	1	0	0	Totolapan	35,831	
3	1	1	1	1	0	0	Xochitepec	91,561	
3	1	1	1	1	0	0	Yautepec	123,658	
3	1	1	1	1	0	0	Yecapixtla	68,948	
3	1	1	1	1	0	0	Zacatepec	44,591	
3	1	1	1	1	0	0	Zacualpan de Amilpas	31,620	
3	1	1	1	1	0	0	Temoac	39,157	
TOTAL POR CLASIFICACION ADMINISTRATIVA:								16,896,772	

Información Programática (Información Anexa a la Cuenta Pública)

- Avance Físico Financiero.
- POA (Modificaciones).

Anexo 1

Percepciones cubiertas a mandos medios y superiores de las Dependencias y Entidades