



GOBIERNO DEL ESTADO  
DE MORELOS  
2006 - 2012

# CUENTA PÚBLICA

POR EL PERIODO DEL 1° DE JULIO AL 30 DE SEPTIEMBRE DE 2012



Morelos, tierra de libertad y trabajo. ★

---

---

## INDICE

Presentación	3
1. Estado de Situación Financiera	11
2. Estado de Actividades	13
3. Estado de Variación en la Hacienda Pública / Patrimonio	16
4. Estado de Flujos de Efectivo	18
5. Estado Analítico del Activo	23
6. Estado Analítico de la Deuda y Otros Pasivos	25
7. Informe sobre Pasivos Contingentes	27
8. Notas a los Estados Financieros	33

### h.1) Notas de Desglose

#### h.1.1) Información contable

- 1) Notas al Estado de Situación Financiera.
- 2) Notas al Estado de Variación en la Hacienda Pública / Patrimonio.
- 3) Notas al Estado de Actividades.
- 4) Notas al Estado de Flujos de Efectivo.

### h.2) Notas de Memoria

- 1) Cuentas de Orden Contable.
  - 2) Cuentas de Orden Presupuestarias.
- 
-

---

---

h.3) Notas de Gestión	
9. Estado del Ejercicio de los Ingresos	80
1) Estado del Ejercicio de los Ingresos por Rubro.	
2) Estado del Ejercicio de los Ingresos por Clase.	
10. Estado del Ejercicio del Presupuesto de Egresos	87
1) Estado del Ejercicio del Presupuesto de Egresos por Capítulo.	
2) Estado del Ejercicio del Presupuesto de Egresos por Concepto.	
3) Estado del Ejercicio del Presupuesto de Egresos por Partida Genérica.	
4) Estado del Ejercicio del Presupuesto de Egresos por partida Específica.	
5) Estado del Ejercicio del Presupuesto de Egresos por Clasificación Administrativa.	
11. Información Programática	142
1) Avance Físico Financiero.	
2) POA (Modificaciones).	
12. Anexo 1	143
1) Percepciones cubiertas a mandos medios y superiores de las Dependencias y Entidades.	

---

---

---

---

## PRESENTACIÓN

En cumplimiento al mandato constitucional contenido en la fracción XIX del Artículo 70 de la Constitución Política del Estado Libre y Soberano de Morelos, en el que se establece la facultad del Gobernador del Estado para remitir al Congreso del Estado la Cuenta Pública, en unión y concordancia con los avances de los Programas Operativos Anuales por Sector, Dependencia u Organismo Auxiliar durante cada trimestre del ejercicio fiscal; así como a lo señalado en los Artículos 38, 42 y 46 segundo párrafo de la Ley de Presupuesto, Contabilidad y Gasto Público del Estado de Morelos, y, 25 fracción XXXII de la Ley Orgánica de la Administración Pública del Estado Libre y Soberano de Morelos, se presenta al H. Congreso del Estado la Cuenta de la Hacienda Pública Estatal correspondiente al trimestre julio-septiembre del ejercicio fiscal 2012.

Los documentos base que sustentan la información que se considera en la elaboración de la Cuenta Pública, lo constituyen la Ley de Ingresos para el Ejercicio Fiscal del 2012 del Gobierno del Estado de Morelos y el Presupuesto de Egresos para el Ejercicio Fiscal 2012 del Gobierno del Estado de Morelos, aprobados por la Quincuagésima Primera Legislatura del Estado Libre y Soberano de Morelos en ejercicio de las facultades conferidas en el artículo 40

---

---

fracción II de la Constitución Política Local, y publicados en el Periódico Oficial "Tierra y Libertad" número 4940 de fecha 21 de diciembre de 2011.

Una de las prioridades que establece el Ejecutivo es el de mantener un equilibrio entre los ingresos y los egresos con base en un sistema de finanzas públicas sanas, por lo que la Ley de Ingresos del Gobierno del Estado de Morelos para el ejercicio fiscal 2012 tiene como sustento la premisa del Ejecutivo Estatal para lograr el bienestar colectivo, mejorar la calidad de vida de sus habitantes haciendo frente a los acontecimientos que impactan a las finanzas públicas, promoviendo la ejecución de programas y proyectos que impulsen la economía y una capacidad de respuesta pronta y efectiva a las demandas y necesidades sociales. En su diseño se consideró la proyección conservadora para la recaudación federal participable, que el Gobierno Federal asume en su paquete económico presentado ante el Congreso, así como las condiciones económicas que prevalecen en el Estado. Siendo la equidad la piedra angular sobre la cual se han desarrollado todas las acciones de este gobierno, se concibe una política tributaria de equidad que da el mismo tratamiento a los iguales, eliminando todo tipo de beneficios especiales, privilegios o paraísos fiscales, por lo que en este ejercicio fiscal se amplía el universo de personas obligadas a pagar el Impuesto sobre Nóminas, eliminando las exenciones de pago de este impuesto, concedidas a la Federación, al

---

---

Estado y Municipios, con la intención de que la carga fiscal sea más equitativa para todos aquellos que coinciden en el hecho generador e incrementando en la captación de ingresos provenientes de fuentes tributarias propias, lo cual tiene una repercusión positiva en la determinación de los coeficientes de distribución de participaciones en ingresos federales; esto de acuerdo a las fórmulas contenidas en la Ley de Coordinación Fiscal, que toman en cuenta el esfuerzo recaudatorio de las Entidades Federativas. Además de lo anterior, la administración de este gravamen no es nueva para la Entidad y no implica mayor carga administrativa, pues se cuenta con los recursos humanos y recursos materiales suficientes para hacer frente a esta función. Esta medida constituye un mejor aprovechamiento del Impuesto sobre Nóminas como fuente de ingresos y, por lo tanto, se presenta como una vía idónea y viable para disminuir los efectos negativos en las finanzas estatales por dejar de percibir los recursos derivados del Impuestos Sobre Tenencia o Uso de Vehículos de carácter federal y local.

Es en base al manejo eficiente de los recursos con lo que se pretende fortalecer el objetivo social del gobierno de atender de manera prioritaria las demandas de los grupos económicamente más desprotegidos, por lo que para el ejercicio presupuestario del 2012 destacan cinco ejes estratégicos fundamentales, los cuales tienden a la

---

---

consolidación de las bases para el desarrollo sustentable de Morelos, estos son:

1. Infraestructura básica.
2. Cobertura universal en salud.
3. Educación de calidad.
4. Seguridad y Justicia
5. Fomento al empleo.

La política de Gasto se orientará a lograr la asignación de recursos que: reflejen las prioridades estatales comprendidas en estos cinco ejes; reafirmen el compromiso con la salud, la educación, el empleo digno, la seguridad y la consolidación democrática; y, se enfoquen a lograr una sociedad más equitativa mediante el combate eficiente de la pobreza y la desigualdad.

Una de las prioridades es ejecutar la totalidad de las obras públicas programadas orientando el gasto público mediante el presupuesto basado en resultados.

Se busca impulsar el crecimiento de la economía local a través de una política fiscal y hacendaria que estimule el incremento de la inversión e impulse la generación de nuevas fuentes de empleo, así como la conservación de las ya existentes, y con ello mejore la calidad de vida de los

---

---

morelenses. Especial consideración se da a los sectores agropecuario, turístico, de servicios y microindustrias, con el fin de generar las condiciones que permitan mayores flujos de inversión.

Este documento presenta la información establecida en la Ley General de Contabilidad Gubernamental correspondientes al tercer trimestre del ejercicio fiscal 2012, de acuerdo a lo siguiente:

I. Información contable:

Estado de Situación Financiera.

Estado de Actividades.

Estado de Variación en la Hacienda Pública/Patrimonio.

Estado de Flujos de Efectivo.

Estado Analítico del Activo.

Estado Analítico de la Deuda y Otros Pasivos.

Informe sobre Pasivos Contingentes.

Notas a los Estados Financieros.

II. Información Presupuestaria del ejercicio presupuestal de los egresos y la ejecución de la ley de ingresos:

Estado del Ejercicio de los Ingresos.

Estado del Ejercicio del Presupuesto de Egresos.



---

---

### III. Información programática:

Integrada con todos los datos de los programas y proyectos ejecutados por las Dependencias del Poder Ejecutivo, a través de los Informes de Gestión Gubernamental, en los que se plasman los avances trimestrales de los Programas Operativos Anuales.

Asimismo en términos del Decreto número Mil Seiscientos Cuarenta y Dos por el que se aprueba el Presupuesto de Egresos del Gobierno del Estado de Morelos para el ejercicio fiscal del 1 de enero al 31 de diciembre del año dos mil doce, se incluye:

- Conforme al Artículo Séptimo, información relativa a los ingresos propios de las Entidades, Dependencias y sus Organismos Administrativos Desconcentrados del Poder Ejecutivo, conforme a los reportes generados por dichas Dependencias y Organismos.
- De acuerdo al Artículo Décimo Octavo, se integra la información relativa al monto total de las percepciones cubiertas a los servidores públicos de mandos medios y superiores adscritos a las

---

---

Dependencias y Entidades del Poder Ejecutivo del Gobierno del Estado, conforme a los reportes entregados por éstas.

El presente documento constituye un instrumento importante que permite consolidar y reforzar el avance de una cultura de transparencia y de rendición de cuentas a la sociedad, uno de los ejes transversales de esta Administración. Se facilita el acceso a la información sobre el manejo financiero, presupuestal y contable que realiza el Gobierno del Estado, y se fortalece con ello la confianza y la credibilidad en las instituciones.

En la elaboración de la Cuenta Pública y sus anexos, se pretende facilitar el análisis y evaluación de las cifras que la integran, a fin de verificar el estricto cumplimiento a los objetivos contenidos en los programas y el Presupuesto de Egresos del Gobierno del Estado por el ejercicio fiscal del año 2012.

---

---

Por lo antes expuesto, se somete a ese Honorable Congreso del Estado la información al cierre contable del tercer trimestre del ejercicio fiscal del año 2012 para su aprobación respectiva.

EL SECRETARIO DE FINANZAS Y PLANEACIÓN

C.P. ALFREDO JAIME DE LA TORRE

---

---

# Estado de Situación Financiera



GOBIERNO DEL ESTADO DE MORELOS

ESTADO DE SITUACION FINANCIERA

AL 30 DE SEPTIEMBRE DE 2012

(MILES DE PESOS)

ACTIVO		PASIVO	
ACTIVO CIRCULANTE	SEPTIEMBRE 2012	PASIVO CIRCULANTE	SEPTIEMBRE 2012
<b>EFFECTIVO Y EQUIVALENTES DE EFFECTIVO</b>	<b>1,161,120</b>	<b>CUENTAS POR PAGAR A CORTO PLAZO</b>	<b>1,950,997</b>
EFFECTIVO	645	SERVICIOS PERSONALES	3,448
BANCOS / TESORERIA	1,111,551	PROVEEDORES	90,416
INVERSIONES TEMPORALES (HASTA 3 MESES)	48,924	CONTRATISTAS POR OBRAS PUBLICAS	295,730
		PARTICIPACIONES Y APORTACIONES	77,114
		TRANSFERENCIAS OTORGADAS	586,401
<b>DERECHOS A RECIBIR EFFECTIVO O EQUIVALENTES</b>	<b>371,504</b>	RETENCIONES Y CONTRIBUCIONES	207,809
CUENTAS POR COBRAR	-	DEVOLUCIONES DE LA LEY DE INGRESOS	73,266
DEUDORES DIVERSOS	349,993	OTRAS CUENTAS POR PAGAR A CORTO PLAZO	616,813
INGRESOS POR RECUPERAR	2,060		
DEUDORES POR ANTICIPOS DE TESORERIA	19,976		
OTROS DERECHOS A RECIBIR EFFECTIVO O EQUIVALENTES	(525)	<b>PORCION A CORTO PLAZO DE LA DEUDA PUBLICA A LARGO PLAZO</b>	<b>18,479</b>
		DEUDA PUBLICA INTERNA	18,479
<b>BIENES O SERVICIOS A RECIBIR</b>	<b>26,436</b>		
ANTICIPO A PROVEEDORES POR PRESTACION DE SERVICIOS A CORTO PLAZO	1,562	<b>FONDOS Y BIENES DE TERCEROS EN GARANTIA Y/O ADMINISTRACION</b>	
ANTICIPO A PROVEEDORES POR ADQ. DE BIENES INMUEBLES Y MUEBLES	219	<b>A CORTO PLAZO</b>	<b>33,545</b>
ANTICIPO A CONTRATISTAS POR OBRAS PUBLICAS A CORTO PLAZO	24,655	FONDOS EN GARANTIA A CORTO PLAZO	33,545
<b>ALMACENES</b>	<b>63,618</b>		
ALMACEN DE MATERIALES Y SUMINISTROS DE CONSUMO	63,618		
<b>TOTAL DE ACTIVOS CIRCULANTES</b>	<b>1,622,678</b>	<b>TOTAL DE PASIVOS CIRCULANTES</b>	<b>2,003,021</b>
<b>ACTIVO NO CIRCULANTE</b>		<b>PASIVO NO CIRCULANTE</b>	
<b>EFFECTIVO O EQUIVALENTES A RECIBIR EN EL LARGO PLAZO</b>	<b>126,164</b>	<b>DEUDA PUBLICA A LARGO PLAZO</b>	<b>1,594,563</b>
INVERSIONES FINANCIERAS	125,703	DEUDA PUBLICA INTERNA	1,594,563
FIDEICOMISOS, MANDATOS Y CONTRATOS ANALOGOS	118,886		
PARTICIPACIONES Y APORTACIONES DE CAPITAL	6,817		
<b>DERECHOS A RECIBIR EFFECTIVO O EQUIVALENTES A LARGO PLAZO</b>	<b>461</b>	<b>PASIVOS DIFERIDOS A LARGO PLAZO</b>	<b>5,251</b>
OTROS DERECHOS A RECIBIR EFFECTIVO O EQUIVALENTES A	461	OTROS PASIVOS DIFERIDOS A LARGO PLAZO	5,251
<b>BIENES INMUEBLES, INFRAESTRUCTURA Y CONSTRUCCIONES EN PROCESO</b>	<b>647,297</b>	<b>TOTAL DE PASIVOS NO CIRCULANTES</b>	<b>1,599,814</b>
TERRENOS	203,702		
CONSTRUCCIONES EN PROCESO EN BIENES DE DOMINIO PUBLICO	211,247		
CONSTRUCCIONES EN PROCESO EN BIENES PROPIOS	47,182	<b>TOTAL DE PASIVO</b>	<b>3,602,835</b>
OTROS BIENES INMUEBLES	185,166		
		<b>HACIENDA PUBLICA / PATRIMONIO</b>	
<b>BIENES MUEBLES</b>	<b>853,129</b>	<b>HACIENDA PUBLICA / PATRIMONIO CONTRIBUIDO</b>	<b>1,021,190</b>
MOBILIARIO Y EQUIPO DE ADMINISTRACION	201,226	APORTACIONES	1,021,190
MOBILIARIO Y EQUIPO EDUCACIONAL Y RECREATIVO	14,127		
EQUIPO E INSTRUMENTAL MEDICO Y DE LABORATORIO	71,873		
EQUIPO DE TRANSPORTE	316,821	<b>HACIENDA PUBLICA / PATRIMONIO GENERADO</b>	<b>(1,258,242)</b>
EQUIPO DE DEFENSA Y SEGURIDAD	37,367	RESULTADOS DEL EJERCICIO AHORRO/DESAHORRO	168,399
MAQUINARIA, OTROS EQUIPOS Y HERRAMIENTAS	211,422	RESULTADOS DE EJERCICIOS ANTERIORES	(1,426,641)
COLECCIONES, OBRAS DE ARTE Y OBJETOS VALIOSOS	293		
<b>ACTIVOS INTANGIBLES</b>	<b>9,055</b>		
SOFTWARE	8,289		
CONCESIONES Y FRANQUICIAS	145		
LICENCIAS	621		
<b>ACTIVOS DIFERIDOS</b>	<b>107,460</b>		
OTROS ACTIVOS DIFERIDOS	107,460		
<b>TOTAL DE ACTIVOS NO CIRCULANTES</b>	<b>1,743,105</b>	<b>TOTAL DE HACIENDA PUBLICA / PATRIMONIO</b>	<b>(237,052)</b>
<b>TOTAL DE ACTIVOS</b>	<b>3,365,783</b>	<b>TOTAL DE PASIVO Y HACIENDA PUBLICA / PATRIMONIO</b>	<b>3,365,783</b>

Bajo protesta de decir verdad declaramos que los Estados Contables y sus notas, son razonablemente correctos y son responsabilidad del emisor.

ELABORÓ  
DIRECTORA GENERAL DE CONTABILIDAD

REVISÓ  
SUBSECRETARIO DE PROGRAMACIÓN Y PRESUPUESTO

Vo.Bo.  
SECRETARIO DE FINANZAS Y PLANEACIÓN

C.P. MÓNICA ESTHER DÍAZ DISCIPLINA

C.P. ÁLVARO CONCA ZEA

C.P. ALFREDO JAIME DE LA TORRE

---

---

# Estado de Actividades

**INGRESOS Y OTROS BENEFICIOS**

<i>INGRESOS DE LA GESTION</i>	<i>288,334</i>
<b>IMPUESTOS</b>	<b>110,944</b>
IMPUESTOS SOBRE LOS INGRESOS	370
IMPUESTOS SOBRE EL PATRIMONIO	793
IMPUESTOS SOBRE LA PRODUCCION, EL CONSUMO Y LAS TRANSACCIONES	5,208
IMPUESTOS SOBRE NOMINAS Y ASIMILABLES	81,104
ACCESORIOS DE IMPUESTOS	2,174
OTROS IMPUESTOS	21,295
<b>CONTRIBUCIONES DE MEJORAS</b>	<b>13,712</b>
<b>DERECHOS</b>	<b>84,368</b>
PRODUCTOS DE TIPO CORRIENTE	14,184
APROVECHAMIENTOS DE TIPO CORRIENTE	65,126
<i>PARTICIPACIONES Y APORTACIONES</i>	<i>4,338,033</i>
PARTICIPACIONES	1,641,292
APORTACIONES	1,829,072
CONVENIOS	867,669
<b>TOTAL DE INGRESOS</b>	<b>4,626,367</b>

**GASTOS Y OTRAS PERDIDAS**

<i>GASTOS DE FUNCIONAMIENTO</i>	<i>587,541</i>
SERVICIOS PERSONALES	317,619
MATERIALES Y SUMINISTROS	111,923
SERVICIOS GENERALES	157,999
<i>TRANSFERENCIAS, ASIGNACIONES, SUBSIDIOS Y OTRAS AYUDAS</i>	<i>3,516,308</i>
TRANSFERENCIAS INTERNAS Y ASIGNACIONES AL SECTOR PUBLICO	1,031,720
TRANSFERENCIAS AL RESTO DEL SECTOR PUBLICO	2,343,235
SUBSIDIOS Y SUBVENCIONES	34,182
AYUDAS SOCIALES	34,831
PENSIONES Y JUBILACIONES	66,266
TRANSFERENCIAS A FIDEICOMISOS, MANDATOS Y CONTRATOS ANALOGOS	6,074
<i>PARTICIPACIONES Y APORTACIONES</i>	<i>969,283</i>
PARTICIPACIONES	492,915
APORTACIONES	348,395
CONVENIOS	127,973
<i>INTERESES, COMISIONES Y OTROS GASTOS DE LA DEUDA PUBLICA</i>	<i>30,154</i>
<b>TOTAL DE GASTOS Y OTRAS PERDIDAS</b>	<b>5,103,286</b>

**AHORRO / DESAHORRO NETO DEL EJERCICIO** (476,919)

Bajo protesta de decir verdad declaramos que los Estados Contables y sus notas, son razonablemente correctos y son responsabilidad del emisor.

ELABORÓ  
DIRECTORA GENERAL DE CONTABILIDAD

REVISÓ  
SUBSECRETARIO DE PROGRAMACIÓN Y  
PRESUPUESTO

Vo.Bo.  
SECRETARIO DE FINANZAS Y PLANEACIÓN

C. P. MÓNICA ESTHER DÍAZ DISCIPLINA

C. P. ÁLVARO CONCA ZEA

C. P. ALFREDO JAIME DE LA TORRE

**INGRESOS Y OTROS BENEFICIOS**

<i>INGRESOS DE LA GESTION</i>	<i>952,733</i>
<b>IMPUESTOS</b>	<b>345,861</b>
IMPUESTOS SOBRE LOS INGRESOS	5,150
IMPUESTOS SOBRE EL PATRIMONIO	4,900
IMPUESTOS SOBRE LA PRODUCCION, EL CONSUMO Y LAS TRANSACCIONES	17,782
IMPUESTOS SOBRE NOMINAS Y ASIMILABLES	232,238
ACCESORIOS DE IMPUESTOS	10,699
OTROS IMPUESTOS	75,092
<b>CONTRIBUCIONES DE MEJORAS</b>	<b>41,528</b>
<b>DERECHOS</b>	<b>293,204</b>
PRODUCTOS DE TIPO CORRIENTE	45,195
APROVECHAMIENTOS DE TIPO CORRIENTE	226,945
<i>PARTICIPACIONES Y APORTACIONES</i>	<i>12,745,527</i>
PARTICIPACIONES	4,512,757
APORTACIONES	6,098,846
CONVENIOS	2,133,924
<b>TOTAL DE INGRESOS</b>	<b>13,698,260</b>

**GASTOS Y OTRAS PERDIDAS**

<i>GASTOS DE FUNCIONAMIENTO</i>	<i>1,521,849</i>
SERVICIOS PERSONALES	962,858
MATERIALES Y SUMINISTROS	252,290
SERVICIOS GENERALES	306,701
<i>TRANSFERENCIAS, ASIGNACIONES, SUBSIDIOS Y OTRAS AYUDAS</i>	<i>9,388,738</i>
TRANSFERENCIAS INTERNAS Y ASIGNACIONES AL SECTOR PUBLICO	2,588,254
TRANSFERENCIAS AL RESTO DEL SECTOR PUBLICO	6,278,792
SUBSIDIOS Y SUBVENCIONES	43,574
AYUDAS SOCIALES	163,357
PENSIONES Y JUBILACIONES	308,687
TRANSFERENCIAS A FIDEICOMISOS, MANDATOS Y CONTRATOS ANALOGOS	6,074
<i>PARTICIPACIONES Y APORTACIONES</i>	<i>2,534,205</i>
PARTICIPACIONES	1,401,163
APORTACIONES	913,959
CONVENIOS	219,083
<i>INTERESES, COMISIONES Y OTROS GASTOS DE LA DEUDA PUBLICA</i>	<i>85,069</i>
<b>TOTAL DE GASTOS Y OTRAS PERDIDAS</b>	<b>13,529,861</b>

**AHORRO / DESAHORRO NETO DEL EJERCICIO** **168,399**

Bajo protesta de decir verdad declaramos que los Estados Contables y sus notas, son razonablemente correctos y son responsabilidad del emisor.

ELABORÓ  
DIRECTORA GENERAL DE CONTABILIDAD

REVISÓ  
SUBSECRETARIO DE PROGRAMACIÓN Y  
PRESUPUESTO

Vo.Bo.  
SECRETARIO DE FINANZAS Y PLANEACIÓN

C. P. MÓNICA ESTHER DÍAZ DISCIPLINA

C. P. ÁLVARO CONCA ZEA

C. P. ALFREDO JAIME DE LA TORRE



---

---

# Estado de Variación en la Hacienda Pública / Patrimonio



GOBIERNO DEL ESTADO  
DE MORELOS

GOBIERNO DEL ESTADO DE MORELOS  
ESTADO DE VARIACION EN LA HACIENDA PUBLICA / PATRIMONIO  
AL 30 DE SEPTIEMBRE DE 2012  
(MILES DE PESOS)

CONCEPTO	HACIENDA PUBLICA/ PATRIMONIO CONTRIBUIDO	HACIENDA PUBLICA/ PATRIMONIO GENERADO DE EJERCICIOS ANTERIORES	HACIENDA PUBLICA/ PATRIMONIO GENERADO DEL EJERCICIO	AJUSTES POR CAMBIOS DE VALOR	TOTAL
<b>HACIENDA PUBLICA/PATRIMONIO NETO EJERCICIO 2012</b>					
CAMBIOS EN LA HACIENDA PUBLICA/PATRIMONIO 2012	-	-	-	-	-
ACTUALIZACIONES Y DONACIONES DE CAPITAL	-	-	-	-	-
ACTUALIZACIONES DE LA HACIENDA PUBLICA/PATRIMONIO	-	-	-	-	-
VARIACIONES DE LA HACIENDA PUBLICA/PATRIMONIO NETO DEL EJERCICIO	1,021,190	(1,426,641)	168,399	-	(237,052)
APORTACIONES	1,021,190	-	-	-	-
RESULTADOS DEL EJERCICIO: AHORRO/DESAHORRO	-	(1,426,641)	168,399	-	-
<b>SALDO NETO EN LA HACIENDA PUBLICA/PATRIMONIO 2012</b>	<b>1,021,190</b>	<b>(1,426,641)</b>	<b>168,399</b>	<b>-</b>	<b>(237,052)</b>

Bajo protesta de decir verdad declaramos que los Estados Contables y sus notas, son razonablemente correctos y son responsabilidad del emisor.

ELABORÓ	REVISÓ	Vo.Bo.
DIRECTORA GENERAL DE CONTABILIDAD	SUBSECRETARIO DE PROGRAMACIÓN Y PRESUPUESTO	SECRETARIO DE FINANZAS Y PLANEACIÓN
C. P. MÓNICA ESTHER DÍAZ DISCIPLINA	C. P. ÁLVARO CONCA ZEA	C. P. ALFREDO JAIME DE LA TORRE

---

---

# Estado de Flujos de Efectivo



**GOBIERNO DEL ESTADO DE MORELOS**  
**ESTADO DE FLUJOS DE EFECTIVO**  
**POR EL PERIODO DEL 1° DE JULIO AL 30 DE SEPTIEMBRE DE 2012**  
**(MILES DE PESOS)**

JUL-SEP

**FLUJOS DE EFECTIVO DE LAS ACTIVIDADES DE GESTION**

<b>ORIGEN</b>	<b>4,626,366</b>
<i><b>INGRESOS DE GESTIÓN</b></i>	<i><b>288,333</b></i>
IMPUESTOS	110,944
CONTRIBUCIONES DE MEJORAS	13,711
DERECHOS	84,368
PRODUCTOS DE TIPO CORRIENTE	14,184
APROVECHAMIENTOS DE TIPO CORRIENTE	65,126
INGRESOS POR VENTAS DE BIENES Y SERVICIOS PRODUCIDOS EN ESTABLECIMIENTOS DEL GOBIERNO	0
OTRAS CONTRIBUCIONES CAUSADAS EN EJERCICIOS ANTERIORES	0
<i><b>PARTICIPACIONES Y APORTACIONES</b></i>	<i><b>4,338,033</b></i>
PARTICIPACIONES	1,641,291
APORTACIONES	1,829,073
CONVENIOS	867,669
<i><b>TRANSFERENCIAS, ASIGNACIONES, SUBSIDIOS Y OTRAS AYUDAS</b></i>	
TRANSFERENCIAS INTERNAS Y ASIGNACIONES AL SECTOR PUBLICO	
TRANSFERENCIAS AL RESTO DEL SECTOR PUBLICO	
<b>APLICACION</b>	<b>5,073,132</b>
<i><b>GASTOS DE FUNCIONAMIENTO</b></i>	<i><b>587,541</b></i>
SERVICIOS PERSONALES	317,619
MATERIALES Y SUMINISTROS	111,923
SERVICIOS GENERALES	157,999
<i><b>TRANSFERENCIAS, ASIGNACIONES, SUBSIDIOS Y OTRAS AYUDAS</b></i>	<i><b>3,516,308</b></i>
TRANSFERENCIAS INTERNAS Y ASIGNACIONES AL SECTOR PUBLICO	1,031,720
TRANSFERENCIAS AL RESTO DEL SECTOR PUBLICO	2,343,235
SUBSIDIOS Y SUBVENCIONES	34,182
AYUDAS SOCIALES	34,831
PENSIONES Y JUBILACIONES	66,266
TRANSFERENCIAS A FIDEICOMISOS, MANDATOS Y CONTRATOS ANALOGOS	6,074
<i><b>PARTICIPACIONES Y APORTACIONES</b></i>	<i><b>969,283</b></i>
PARTICIPACIONES	492,915
APORTACIONES	348,394
CONVENIOS	127,974
<b>FLUJOS NETOS DE EFECTIVO POR ACTIVIDADES DE OPERACION</b>	<b>(446,766)</b>

**FLUJOS DE EFECTIVO DE LAS ACTIVIDADES DE INVERSION**

<b>ORIGEN</b>	<b>96,215</b>
CONTRIBUCIONES DE CAPITAL	28,182
OTROS	68,033
DISMINUCIÓN DE ACTIVO	59,451
INCREMENTO DE PASIVO	
INCREMENTO DE PATRIMONIO	8,582
<b>APLICACION</b>	<b>328,082</b>
BIENES INMUEBLES Y MUEBLES	48,525
CONSTRUCCIONES EN PROCESO (OBRA PUBLICA)	206,112
OTROS	73,445
INCREMENTO DE ACTIVO	
DISMINUCION DE PASIVO	73,445
DISMINUCION DE PATRIMONIO	
<b>FLUJOS NETOS DE EFECTIVO POR ACTIVIDADES DE INVERSION</b>	<b>(231,867)</b>



GOBIERNO DEL ESTADO DE MORELOS  
ESTADO DE FLUJOS DE EFECTIVO  
POR EL PERIODO DEL 1° DE JULIO AL 30 DE SEPTIEMBRE DE 2012  
(MILES DE PESOS)

JUL-SEP

<b>FLUJO DE EFECTIVO DE LAS ACTIVIDADES DE FINANCIAMIENTO</b>	
<b>ORIGEN</b>	<b>89,506</b>
<b>ENDEUDAMIENTO NETO</b>	
INTERNO	89,506
EXTERNO	0
<b>APLICACIÓN</b>	<b>54,793</b>
<b>SERVICIOS DE LA DEUDA</b>	
INTERNO	54,793
INTERESES, COMISIONES Y OTROS GASTOS DE LA DEUDA PÚBLICA	30,155
EXTERNO	
DISMINUCION DE OTROS PASIVOS	24,638
<b>FLUJOS NETOS DE EFECTIVO POR ACTIVIDADES DE FINANCIAMIENTO</b>	<b>34,713</b>
<b>INCREMENTO/DISMINUCION NETA EN EL EFECTIVO Y EQUIVALENTES AL EFECTIVO</b>	
	<b>(643,920)</b>
EFFECTIVO Y EQUIVALENTES AL EFECTIVO AL INICIO DEL EJERCICIO	1,805,039
EFFECTIVO Y EQUIVALENTES AL EFECTIVO AL FINAL DEL EJERCICIO	1,161,119

Bajo protesta de decir verdad declaramos que los Estados Contables y sus notas, son razonablemente correctos y son responsabilidad del emisor.

ELABORÓ  
DIRECTORA GENERAL DE CONTABILIDAD

C.P. MÓNICA ESTHER DÍAZ DISCIPLINA

REVISÓ  
SUBSECRETARIO DE PROGRAMACIÓN Y  
PRESUPUESTO

C.P. ÁLVARO CONCA ZEA

Vo.Bo.  
SECRETARIO DE FINANZAS Y PLANEACIÓN

C.P. ALFREDO JAIME DE LA TORRE



**GOBIERNO DEL ESTADO DE MORELOS**  
**ESTADO DE FLUJOS DE EFECTIVO**  
**POR EL PERIODO DEL 1° DE ENERO AL 30 DE SEPTIEMBRE DE 2012**  
**(MILES DE PESOS)**

ENE-SEP

**FLUJOS DE EFECTIVO DE LAS ACTIVIDADES DE GESTION**

<b>ORIGEN</b>	<b>13,698,259</b>
<b>INGRESOS DE GESTIÓN</b>	<b>952,733</b>
IMPUESTOS	345,861
CONTRIBUCIONES DE MEJORAS	41,528
DERECHOS	293,204
PRODUCTOS DE TIPO CORRIENTE	45,196
APROVECHAMIENTOS DE TIPO CORRIENTE	226,944
INGRESOS POR VENTAS DE BIENES Y SERVICIOS PRODUCIDOS EN ESTABLECIMIENTOS DEL GOBIERNO	
OTRAS CONTRIBUCIONES CAUSADAS EN EJERCICIOS ANTERIORES	
<b>PARTICIPACIONES Y APORTACIONES</b>	<b>12,745,526</b>
PARTICIPACIONES	4,512,756
APORTACIONES	6,098,846
CONVENIOS	2,133,924
<b>TRANSFERENCIAS, ASIGNACIONES, SUBSIDIOS Y OTRAS AYUDAS</b>	
TRANSFERENCIAS INTERNAS Y ASIGNACIONES AL SECTOR PUBLICO	
TRANSFERENCIAS AL RESTO DEL SECTOR PUBLICO	
<b>APLICACION</b>	<b>13,444,793</b>
<b>GASTOS DE FUNCIONAMIENTO</b>	<b>1,521,849</b>
SERVICIOS PERSONALES	962,857
MATERIALES Y SUMINISTROS	252,290
SERVICIOS GENERALES	306,702
<b>TRANSFERENCIAS, ASIGNACIONES, SUBSIDIOS Y OTRAS AYUDAS</b>	<b>9,388,738</b>
TRANSFERENCIAS INTERNAS Y ASIGNACIONES AL SECTOR PUBLICO	2,588,254
TRANSFERENCIAS AL RESTO DEL SECTOR PUBLICO	6,278,792
SUBSIDIOS Y SUBVENCIONES	43,574
AYUDAS SOCIALES	163,357
PENSIONES Y JUBILACIONES	308,687
TRANSFERENCIAS A FIDEICOMISOS, MANDATOS Y CONTRATOS ANALOGOS	6,074
<b>PARTICIPACIONES Y APORTACIONES</b>	<b>2,534,206</b>
PARTICIPACIONES	1,401,163
APORTACIONES	913,960
CONVENIOS	219,083
<b>FLUJOS NETOS DE EFECTIVO POR ACTIVIDADES DE OPERACION</b>	<b>253,466</b>

**FLUJOS DE EFECTIVO DE LAS ACTIVIDADES DE INVERSION**

<b>ORIGEN</b>	<b>283,389</b>
CONTRIBUCIONES DE CAPITAL	132,010
OTROS	151,379
DISMINUCIÓN DE ACTIVO	145,788
INCREMENTO DE PASIVO	
INCREMENTO DE PATRIMONIO	5,591
<b>APLICACION</b>	<b>1,321,621</b>
BIENES INMUEBLES Y MUEBLES	67,484
CONSTRUCCIONES EN PROCESO (OBRA PUBLICA)	294,342
OTROS	959,795
INCREMENTO DE ACTIVO	
DISMINUCION DE PASIVO	959,795
DISMINUCION DE PATRIMONIO	
<b>FLUJOS NETOS DE EFECTIVO POR ACTIVIDADES DE INVERSION</b>	<b>(1,038,232)</b>



GOBIERNO DEL ESTADO DE MORELOS  
ESTADO DE FLUJOS DE EFECTIVO  
POR EL PERIODO DEL 1° DE ENERO AL 30 DE SEPTIEMBRE DE 2012  
(MILES DE PESOS)

ENE-SEP

<b>FLUJO DE EFECTIVO DE LAS ACTIVIDADES DE FINANCIAMIENTO</b>	
<b>ORIGEN</b>	<b>89,506</b>
<b>ENDEUDAMIENTO NETO</b>	
INTERNO	89,506
EXTERNO	0
<b>APLICACIÓN</b>	<b>140,504</b>
<b>SERVICIOS DE LA DEUDA</b>	
INTERNO	140,504
INTERESES, COMISIONES Y OTROS GASTOS DE LA DEUDA PÚBLICA	85,069
EXTERNO	
DISMINUCION DE OTROS PASIVOS	55,435
<b>FLUJOS NETOS DE EFECTIVO POR ACTIVIDADES DE FINANCIAMIENTO</b>	<b>(50,998)</b>
<b>INCREMENTO/DISMINUCION NETA EN EL EFECTIVO Y EQUIVALENTES AL EFECTIVO</b>	
<b>(835,764)</b>	
EFFECTIVO Y EQUIVALENTES AL EFECTIVO AL INICIO DEL EJERCICIO	1,996,883
EFFECTIVO Y EQUIVALENTES AL EFECTIVO AL FINAL DEL EJERCICIO	1,161,119

Bajo protesta de decir verdad declaramos que los Estados Contables y sus notas, son razonablemente correctos y son responsabilidad del emisor.

ELABORÓ  
DIRECTORA GENERAL DE CONTABILIDAD

REVISÓ  
SUBSECRETARIO DE PROGRAMACIÓN Y  
PRESUPUESTO

Vo.Bo.  
SECRETARIO DE FINANZAS Y PLANEACIÓN

C.P. MÓNICA ESTHER DÍAZ DISCIPLINA

C.P. ÁLVARO CONCA ZEA

C.P. ALFREDO JAIME DE LA TORRE



# Estado Analítico del Activo







GOBIERNO DEL ESTADO DE MORELOS

ESTADO ANALITICO DEL ACTIVO  
AL 30 DE SEPTIEMBRE DE 2012  
(MILES DE PESOS)

CUENTA CONTABLE		SALDO INICIAL (SI) 1	CARGOS DEL PERIODO 2	ABONOS DEL PERIODO 3	SALDO FINAL (SF) 4 (1+2-3)	FLUJO DEL PERIODO (SI-SF) (1-4)
<b>1</b>	<b>ACTIVO</b>	<b>3,814,515</b>	<b>20,919,675</b>	<b>21,368,407</b>	<b>3,365,783</b>	<b>448,732</b>
1.1	<i>ACTIVO CIRCULANTE</i>	2,329,147	20,306,369	21,012,838	1,622,678	706,469
1.1.1	EFFECTIVO Y EQUIVALENTES	1,805,039	15,492,708	16,136,628	1,161,119	643,920
1.1.1.1	EFFECTIVO	645	-	-	645	-
1.1.1.2	BANCOS/TESORERIA	1,423,058	13,259,165	13,570,673	1,111,550	311,508
1.1.1.4	INVERSIONES TEMPORALES (HASTA TRES MESES)	381,336	2,233,543	2,565,955	48,924	332,412
1.1.2	DERECHOS A RECIBIR EFFECTIVOS O EQUIVALENTES	451,008	4,774,242	4,853,745	371,505	79,503
1.1.2.2	CUENTAS POR COBRAR A CORTO PLAZO	5,027	4,068,065	4,073,092	-	5,027
1.1.2.3	DEUDORES DIVERSOS POR COBRAR A CORTO PLAZO	344,522	109,084	103,612	349,994	(5,472)
1.1.2.4	INGRESOS POR RECUPERAR A CORTO PLAZO	42,764	296,805	337,509	2,060	40,704
1.1.2.5	DEUDORES POR ANTICIPOS DE LA TESORERIA A CORTO PLAZO	52,486	272,344	304,854	19,976	32,510
1.1.2.9	OTROS DERECHOS A RECIBIR EFFECTIVO O EQUIVALENTES A CORTO PLAZO	6,209	27,944	34,678	(525)	6,734
1.1.3	DERECHOS A RECIBIR BIENES O SERVICIOS	9,857	39,043	22,465	26,435	(16,578)
1.1.3.1	ANTICIPO A PROVEEDORES POR ADQ. DE BIENES Y PRESTACION DE SERV. A C. P.	6,314	-	4,752	1,562	4,752
1.1.3.2	ANTICIPO A PROVEEDORES POR ADQUISICION DE BIENES INMUEBLES A CORTO PLAZO	-	219	-	219	(219)
1.1.3.4	ANTICIPO A CONTRATISTAS POR OBRAS PUBLICAS A CORTO PLAZO	3,543	38,824	17,713	24,654	(21,111)
1.1.5	ALMACENES	63,243	376	-	63,619	(376)
1.1.5.1	ALMACEN DE MATERIALES Y SUMINISTROS DE CONSUMO	63,243	376	-	63,619	(376)
1.2	<i>ACTIVO NO CIRCULANTE</i>	1,485,368	613,306	355,569	1,743,105	(257,737)
1.2.1	INVERSIONES FINANCIERAS A LARGO PLAZO	123,666	318,080	316,043	125,703	(2,037)
1.2.1.3	FIDEICOMISOS, MANDATOS Y CONTRATOS ANALOGOS	116,849	318,080	316,043	118,886	(2,037)
1.2.1.4	PARTICIPACIONES Y APORTACIONES DE CAPITAL	6,817	-	-	6,817	-
1.2.2	DERECHOS A RECIBIR EFFECTIVO O EQUIVALENTES A LARGO PLAZO	461	-	-	461	-
1.2.2.9	OTROS DERECHOS A RECIBIR EFFECTIVO O EQUIVALENTES A LARGO PLAZO	461	-	-	461	-
1.2.3	BIENES INMUEBLES, INFRAESTRUCTURA Y CONSTRUCCIONES EN PROCESO	426,730	259,391	38,824	647,297	(220,567)
1.2.3.1	TERRENOS	189,247	14,455.0	-	203,702	(14,455)
1.2.3.5	CONSTRUCCIONES EN PROCESO EN BIENES DE DOMINIO PUBLICO	51,111	189,950	29,814	211,247	(160,136)
1.2.3.6	CONSTRUCCIONES EN PROCESO EN BIENES PROPIOS	1,206	54,986	9,010	47,182	(45,976)
1.2.3.9	OTROS BIENES INMUEBLES	185,166	-	-	185,166	-
1.2.4	BIENES MUEBLES	819,058	34,759	688	853,129	(34,071)
1.2.4.1	MOBILIARIO Y EQUIPO DE ADMINISTRACION	192,687	8,539	-	201,226	(8,539)
1.2.4.2	MOBILIARIO Y EQUIPO EDUCACIONAL Y RECREATIVO	12,919	1,208	-	14,127	(1,208)
1.2.4.3	EQUIPO E INSTRUMENTAL MEDICO Y DE LABORATORIO	71,873	-	-	71,873	-
1.2.4.4	EQUIPO DE TRANSPORTE	306,207	11,302	688	316,821	(10,614)
1.2.4.5	EQUIPO DE DEFENSA Y SEGURIDAD	36,897	470	-	37,367	(470)
1.2.4.6	MAQUINARIA, OTROS EQUIPOS Y HERRAMIENTAS	198,182	13,240	-	211,422	(13,240)
1.2.4.7	COLECCIONES, OBRAS DE ARTE Y OBJETOS VALIOSOS	293	-	-	293	-
1.2.5	ACTIVOS INTANGIBLES	8,955	100	-	9,055	(100)
1.2.5.1	SOFTWARE	8,289	-	-	8,289	-
1.2.5.3	CONCESIONES Y FRANQUICIAS	145	-	-	145	-
1.2.5.4	LICENCIAS	521	100	-	621	(100)
1.2.7	ACTIVOS DIFERIDOS	106,498	976	14	107,460	(962)
1.2.7.1	ESTUDIOS, FORMULACION Y EVALUACION DE PROYECTOS	-	976	-	976	(976)
1.2.7.9	OTROS ACTIVOS DIFERIDOS	106,498	-	14	106,484	14

Bajo protesta de decir verdad declaramos que los Estados Contables y sus notas, son razonablemente correctos y son responsabilidad del emisor.

ELABORÓ  
DIRECTORA GENERAL DE CONTABILIDAD

REVISÓ  
SUBSECRETARIO DE PROGRAMACIÓN Y PRESUPUESTO

Vo.Bo.  
SECRETARIO DE FINANZAS Y PLANEACIÓN

C.P. MÓNICA ESTHER DÍAZ DISCIPLINA

C.P. ÁLVARO CONCA ZEA

C.P. ALFREDO JAIME DE LA TORRE

---

---

# Estado Analítico de la Deuda y Otros Pasivos

GOBIERNO DEL ESTADO DE MORELOS  
ESTADO ANALITICO DE DEUDA PUBLICA  
AL 30 DE SEPTIEMBRE DE 2012  
(MILES DE PESOS)

DENOMINACION DE LAS DEUDAS	MONEDA DE CONTRATACION	INSTITUCION O PAIS ACREEDOR	SALDOS AL MOMENTO (DIC-2011)	MOVIMIENTOS				SALDOS AL MOMENTO	SERVICIO
				OPERACIONES DE ENDEUDAMIENTO DEL PERIODO		DEPURACION O CONCILIACION	VARIACION DEL ENDEUDAMIENTO DEL PERIODO		
				AMORTIZACION BRUTA	COLOCACION BRUTA				
<b>DEUDA PUBLICA</b>									
<b>CORTO PLAZO:</b>									
<b>DEUDA PUBLICA INTERIOR</b>			73,914	102,782	47,346	(55,436)	-	18,479	68,088
INSTITUCIONES DE CREDITO:	Pesos		73,914	102,782	47,346	(55,436)	-	18,479	68,088
		BBVA BANCOMER S.A.	73,914	102,782	47,346	(55,436)	-	18,479	34,766
		BANAMEX S.A.	-	-	-	-	-	-	32,688
		BANOBRRAS	-	-	-	-	-	-	634
TITULOS Y VALORES:			-	-	-	-	-	-	-
ARRENDAMIENTOS FINANCIEROS:			-	-	-	-	-	-	-
<b>DEUDA PUBLICA EXTERIOR</b>			-	-	-	-	-	-	-
ORGANISMOS FINANCIEROS INTERNACIONALES:			-	-	-	-	-	-	-
DEUDA BILATERAL:			-	-	-	-	-	-	-
TITULOS Y VALORES:			-	-	-	-	-	-	-
ARRENDAMIENTOS FINANCIEROS:			-	-	-	-	-	-	-
<b>SUBTOTAL CORTO PLAZO</b>			73,914	102,782	47,346	(55,436)	-	18,479	68,088
<b>LARGO PLAZO:</b>									
<b>DEUDA PUBLICA INTERIOR</b>			1,505,058	-	89,506	89,506	-	1,594,564	-
INSTITUCIONES DE CREDITO:	Pesos		1,505,058	-	89,506	89,506	-	1,594,564	-
		BBVA BANCOMER S.A.	755,058	-	-	-	-	755,058	-
		BANAMEX S.A.	750,000	-	-	-	-	750,000	-
		BANOBRRAS	-	-	89,506	89,506	-	89,506	-
TITULOS Y VALORES:			-	-	-	-	-	-	-
ARRENDAMIENTOS FINANCIEROS:			-	-	-	-	-	-	-
<b>DEUDA PUBLICA EXTERIOR</b>			-	-	-	-	-	-	-
ORGANISMOS FINANCIEROS INTERNACIONALES:			-	-	-	-	-	-	-
DEUDA BILATERAL:			-	-	-	-	-	-	-
TITULOS Y VALORES:			-	-	-	-	-	-	-
ARRENDAMIENTOS FINANCIEROS:			-	-	-	-	-	-	-
<b>SUBTOTAL LARGO PLAZO</b>			1,505,058	-	89,506	89,506	-	1,594,564	-
<b>OTROS PASIVOS</b>			-	-	-	-	-	-	-
<b>TOTAL DEUDA Y OTROS PASIVOS</b>			1,578,973	102,782	136,852	34,070	(55,436)	1,613,043	68,088

Bajo protesta de decir verdad declaramos que los Estados Contables y sus notas, son razonablemente correctos y son responsabilidad del emisor.

ELABORO  
DIRECTORA GENERAL DE CONTABILIDAD

REVISO  
SUBSECRETARIO DE PROGRAMACION Y PRESUPUESTO

Vo.Bo.  
SECRETARIO DE FINANZAS Y PLANEACION

C.P. MONICA ESTHER DIAZ DISCIPLINA

C.P. ALVARO CONCA ZEA

C.P. ALFREDO JAIME DE LA TORRE

---

---

# Informe sobre Pasivos Contingentes



**GOBIERNO DEL ESTADO DE MORELOS**  
**INFORME SOBRE PASIVOS CONTINGENTES**  
**AL 30 DE SEPTIEMBRE DE 2012**

RELACION DE DEMANDAS									
Número de expediente	Tipo de Juicio	Autoridad ante la que se gestiona	Acción intentada	Partes	Estado procesal	Monto demandado o generado	Fecha de la demanda	Observaciones	
464/08	Juicio Agrario	Tribunal Unitario Agrario Distrito 49 Cuautla	Con fecha 8 de junio de 2012, se notificó resolución definitiva de fecha 21 de mayo del mismo año condenando al Gobierno del estado a pagar indemnización por \$ 8'292,361.50	Ejido de Jojutla, Municipio de Jojutla VS Gobierno del estado de Morelos	El 29 de junio de 2012 se presentó demanda de amparo indirecto en contra de la referida sentencia	\$ 8,292,361.50	2008	Pendiente su resolución	
426/08	Sumario Civil	Juzgado 4° de lo Civil, Primera Secretaría	Demandas por daño patrimonial y daño moral por montos de \$108,664.92 y \$1,000,000.00 respectivamente	Santiago Ortiz Ocampo VS Gobierno del estado de Morelos	El 5 de junio de 2012 se dictó sentencia condenando al Gobierno del estado al pago de \$108,664.92 y \$1,000,000.00 por daño patrimonial y moral respectivamente así como al pago de gastos y costas procesales. El 29 de junio se presentó amparo directo en contra de la resolución de condena	\$ 1,108,664.92	2008	Pendiente su resolución	
30/2000	Ordinario Civil	Juzgado 3° Civil, Primera Secretaría	Restitución de la cantidad de dinero que pago al comprador	Cornelio Olmos Olascoaga VS Gobierno del Estado de Morelos	Por resolución de 27 de marzo de 2012, se condenó a Gobierno del Estado de Morelos a el pago de \$2,076,400.00 así como intereses legal. El 26 de abril de 2012 se promovió demanda de amparo directo en contra de la resolución.	\$ 2,076,400.00	2000	Pendiente su resolución	
01/153/2005	Laboral	Tribunal Estatal de Conciliación y Arbitraje	Deficiencias en el acto del despido	Bianca Andrea Vega Vargas VS Procuraduría General de Justicia del Estado de Morelos	Se agiliza procedimiento. Se intentan conciliaciones	\$ 2,860,568.90	2005		
01/215/03	Laboral	Tribunal Estatal de Conciliación y Arbitraje	Deficiencias en el acto del despido	Jesus Bello Ocampo VS Secretaría de Educación	Se agiliza procedimiento. Se intentan conciliaciones	\$ 630,000.00	2003		



GOBIERNO DEL ESTADO  
DE MORELOS

GOBIERNO DEL ESTADO DE MORELOS

INFORME SOBRE PASIVOS CONTINGENTES

AL 30 DE SEPTIEMBRE DE 2012

RELACION DE DEMANDAS									
Número de expediente	Tipo de Juicio	Autoridad ante la que se gestiona	Acción intentada	Partes	Estado procesal	Monto demandado o generado	Fecha de la demanda	Observaciones	
01/111/02	Laboral	Tribunal Estatal de Conciliación y Arbitraje	Deficiencias en el procedimiento de rescisión	Juan Jose Flores Flores VS Procuraduría General de Justicia del Estado de Morelos	Se agiliza procedimiento. Se intentan conciliaciones	\$ 630,286.80	2002		
01/600/10	Laboral	Tribunal Estatal de Conciliación y Arbitraje	Diferencias salariales basadas en un oficio	Onasis Cacicque Almanza VS Secretaría de Seguridad Publica del Estado de Morelos	Se agiliza procedimiento. Se intentan conciliaciones	\$ 1,459,952.10	2010		
01/266/08	Laboral	Tribunal Estatal de Conciliación y Arbitraje	Deficiencia en la defensa de abogados del propio colegio	Manuel Valle Sánchez VS Colegio Estatal de Seguridad Publica del Estado de Morelos	Se agiliza procedimiento. Se intentan conciliaciones	\$ 1,326,554.30	2008		
01/258/04	Laboral	Tribunal Estatal de Conciliación y Arbitraje	Deficiencia en el despido	Gustavo Rendon Espitia VS Secretaría del Trabajo y Productividad del Estado de Morelos	Se agiliza procedimiento. Se intentan conciliaciones	\$ 1,188,417.00	2004		
01/252/09	Laboral	Tribunal Estatal de Conciliación y Arbitraje	Renuncia objetada	Saúl Vazquez Ocampo VS Procuraduría General de Justicia del Estado de Morelos	Se agiliza procedimiento. Se intentan conciliaciones	\$ 419,281.15	2009		
01/73/08	Laboral	Tribunal Estatal de Conciliación y Arbitraje	Deficiencia en el despido	Manuel Alejandro Smith Vazquez VS Secretariado Ejecutivo de Seguridad Publica	Se agiliza procedimiento. Se intentan conciliaciones	\$ 1,690,000.00	2008		
01/417/09	Laboral	Tribunal Estatal de Conciliación y Arbitraje	Deficiencia en el despido	Esther Bahena Sotelo VS Secretaria de Finanzas y Planeación	Se agiliza procedimiento. Se intentan conciliaciones	\$ 488,000.00	2009		
05/84-1	Amparo Indirecto	Juzgado Segundo de Distrito en el Estado	En contra del decreto de expropiación de fecha 22 de marzo de 1967 y la orden de desposesión como consecuencia	Comisario de Bienes Ejidales y Comunales del Poblado de Tejalpa VS Gobernador y Secretario de Gobierno	En desahogo de periciales	Por las características propias del asunto no es cuantificable todavía	1984		



GOBIERNO DEL ESTADO  
DE MORELOS

GOBIERNO DEL ESTADO DE MORELOS

INFORME SOBRE PASIVOS CONTINGENTES

AL 30 DE SEPTIEMBRE DE 2012

RELACION DE DEMANDAS								
Número de expediente	Tipo de Juicio	Autoridad ante la que se gestiona	Acción intentada	Partes	Estado procesal	Monto demandado o generado	Fecha de la demanda	Observaciones
1049/2006	Amparo Indirecto	Juzgado Primero de Distrito	Privación parcial y definitiva de las tierras del núcleo agrario, quejoso sobre una superficie próxima a los 27,000 M2 sobre la que se construye la ampliación a cuatro carriles de la carretera Cuernavaca-Tepoztlán, sin decreto presidencial, de expropiación ni autorización de la comunidad	Comisariado de Bienes Comunales del Poblado de Ahuatepec VS Secretaría de Comunicaciones y Transportes, Gobernador del Estado, Secretario de Desarrollo Urbano y Obras Públicas y Director General de Caminos del Gobierno del Estado de Morelos	El Gobierno del Estado de Morelos Celebró un convenio con la Secretaría de Comunicaciones y Transportes con fecha 14 de Junio del año dos mil, en la que se obliga al Gobierno del Estado de Morelos a Realizar las obras de construcción, ampliación, conservación, mejoramiento, así como la autorización, regulación, viabilidad y vigilancia de los servicios de transporte, sin que en el mismo se transmitiera la propiedad ni mucho menos la posesión del tramo carretero en cuestión, dada la imposibilidad del cumplimiento, la comunidad quejosa promovió el incidente de inejecución de sentencia el cual se encuentra en trámite bajo el número I.I.S. 1545/2011, Radicado en la Segunda Sala de la Suprema Corte de Justicia de la Nación.	Por las características propias del asunto no es cuantificable todavía	2006	



GOBIERNO DEL ESTADO  
DE MORELOS

GOBIERNO DEL ESTADO DE MORELOS

INFORME SOBRE PASIVOS CONTINGENTES

AL 30 DE SEPTIEMBRE DE 2012

RELACION DE DEMANDAS								
Número de expediente	Tipo de Juicio	Autoridad ante la que se gestiona	Acción intentada	Partes	Estado procesal	Monto demandado o generado	Fecha de la demanda	Observaciones
492/2011-IV	Amparo Indirecto	Juzgado Sexto de Distrito en Morelos	Decreto de solicitud de expropiación en relación a los terrenos del núcleo agrario del municipio de Emiliano Zapata Morelos, que se destinaron a la Construcción de una central de abasto publicado en el P. O. "Tierra y Libertad" el 3 de Julio de 1991, así como la disposición a través del comité técnico del Fideicomiso traslativo de dominio, inversión y administración constituido para la construcción de una central de abasto y que afecto el inmueble que conforma la masa hereditaria a bienes del Camilo Orozco Jimenez el cual es propiedad privada y que se identifica como predio denominado "El huaje o reparo"	Nicolasa Jimenez Loza en su carácter de albacea de la Sucesión Intestamentaria a Bienes de Camilo Orozco Jimenez VS Congreso de la Unión, Presidente de los Estados Unidos Mexicanos por conducto de la Secretaría de la Reforma Agraria, Director General del Fideicomiso Fondo Nacional de Fomento Ejidal, Secretaria de la Reforma Agraria, Congreso del estado de Morelos, Gobernador del estado de Morelos, Director del estado de Morelos, Director Gral. de la Comisión Estatal de Fraccionamientos y Condominios, Director Gral. de INVIMOR, Dirección de Planeación Urbana del municipio de Zapata y Depto. de Impuesto Predial del municipio de Zapata.	En perito probatorio, de desahogo de diligencias de dictámenes periciales en materia de topografía para determinar la ubicación del inmueble que refiere la quejosa. La parte quejosa, a través de sus abogados, han propuesto la conciliación del asunto, generando una propuesta económica de manera indefinida de cien millones aproximadamente como punto de partida	Por las características propias del asunto no es cuantificable todavía	2011	





GOBIERNO DEL ESTADO  
DE MORELOS

GOBIERNO DEL ESTADO DE MORELOS

INFORME SOBRE PASIVOS CONTINGENTES

AL 30 DE SEPTIEMBRE DE 2012

RELACION DE DEMANDAS								
Número de expediente	Tipo de Juicio	Autoridad ante la que se gestiona	Acción intentada	Partes	Estado procesal	Monto demandado o generado	Fecha de la demanda	Observaciones
1169/2011	Amparo Indirecto	Juzgado Tercero de Distrito	La omisión de informar a los quejosos de la venta de los terrenos expropiados para dar cumplimiento a los pagos y apoyos convenidos, así como la omisión de informar por parte de la responsable de la extinción de contrato de Fideicomiso de inversión, administración y traslativo de dominio que celebran como fideicomitente y fideicomisario el Gobierno del Estado de Morelos y Banoobras como fiduciario	Acosta Marias Mario y Otros VS Gobierno Constitucional del Estado de Morelos	El Juicio se encuentra en trámite, en diciembre de 2011 se ofreció por el Gobierno del Estado de Morelos la testimonial a cargo de la Persona Moral denominada Grupo Sicomor, S.A. de C.V. .	Por las características propias del asunto no es cuantificable todavía	2011	
1592/2011-II	Amparo Indirecto	Juzgado Tercero de Distrito	La orden de ocupación y privación de la superficie de terreno ejidal de aproximadamente 10 hectareas sin previo juicio y sin que exista decreto expropiatorio y que ocupó a partir de 1986 para establecer y operar el aeropuerto internacional de Cuernavaca. SA de CV.	Comisario Ejidal "San Antonio (El Salto)" Municipio de Cuernavaca VS Secretaría de Comunicaciones y Transportes y Gobernador Constitucional del Estado de Morelos	El Juicio se encuentra en trámite en el período probatorio, pendientes de desahogo la pericial en materia de topografía por cada uno de los peritos de las partes.	Por las características propias del asunto no es cuantificable todavía	2011	
OTROS PASIVOS CONTINGENTES								
<p>Nota: La Dirección General de Gestión del Capital Humano hizo una proyección de aquellos servidores públicos susceptibles de una próxima jubilación o pensión por edad avanzada, misma que de acuerdo a sus registros ocasionará un impacto económico de \$10,011,653.98 mensuales.</p>								

---

---

# Notas a los Estados Financieros

## h.1) Notas de Desglose

### h.1.1) Información Contable

- 1) Notas al Estado de Situación Financiera.
- 2) Notas al Estado de Variación en la Hacienda Pública / Patrimonio.
- 3) Notas al Estado de Actividades.
- 4) Notas al Estado de Flujos de Efectivo.

---

---

## **NOTAS A LOS ESTADOS CONTABLES**

Con el propósito de dar cumplimiento al Art. 46 y 49 de la Ley General de Contabilidad, se presentan en este apartado las siguientes notas a los estados contables en los rubros que así lo requieren teniendo presente los postulados de revelación suficiente e importancia relativa con la finalidad, que la información sea de mayor utilidad para los usuarios.

### **H.1) NOTAS DE DESGLOSE**

#### **H.1.1) Información Contable**

- 1) Notas al Estado de Situación Financiera.
- 2) Notas al Estado de Variación en la Hacienda Pública / Patrimonio.
- 3) Notas al Estado de Actividades.
- 4) Notas al Estado de Flujos de Efectivo.

GOBIERNO DEL ESTADO DE MORELOS

SECRETARÍA DE FINANZAS Y PLANEACIÓN

NOTAS A LOS ESTADOS FINANCIEROS

I. NOTAS DE DESGLOSE

I. I INFORMACIÓN CONTABLE

1) NOTAS AL ESTADO DE SITUACION FINANCIERA		A SEPTIEMBRE DE 2012		
<b>ACTIVO</b>		<b>3,365,783</b>		
<b>ACTIVO CIRCULANTE</b>		<b>1,622,678</b>		
<b>EFFECTIVO Y EQUIVALENTES</b>				
<u>CUENTAS</u>		<b>MONTO</b>	<b>TIPO</b>	<b>CLASIFICACION</b>
1.1.1.1 EFECTIVO		645		
1.1.1.2 BANCOS / TESORERIA		1,111,551		
1.1.1.4 INVERSIONES TEMPORALES (HASTA TRES MESES)		48,924		
1.1.1.4.1 HSBC S.A.		31,974		
1.1.1.4.1.1 CTA. NO. 6336128700 INTERCUENTA		31,974	INVERSION	A CORTO PLAZO
1.1.1.4.2 ACTINVER CASA DE BOLSA S.A.		(2)		
1.1.1.4.2.1 CTA. NO. 368701 ACTINVER CASA DE BOLSA S.A.		(2)	INVERSION	A CORTO PLAZO
1.1.1.4.3 BANAMEX, S.A.		16,941		
1.1.1.4.3.1 CTA. NO. 71933591 INVERSION ESTATAL		16,941	INVERSION	A CORTO PLAZO
1.1.1.4.4 BANCO IXE		(4)		
1.1.1.4.4.1 CTA. NO. 15733785 INVERSION		(4)	INVERSION	A CORTO PLAZO
1.1.1.4.5 BANCA MIFEL, S.A.		15		
1.1.1.4.5.1 CTA. NO. 340049896 CHEQUES E INVERSIONES RECURSO ESTATAL		15	INVERSION	A CORTO PLAZO
	<b>TOTAL: \$</b>	<b>1,161,120</b>		
<b>DERECHOS A RECIBIR EFECTIVO O EQUIVALENTES</b>				
<u>CUENTAS</u>		<b>MONTO</b>		
1.1.2.2 CUENTAS POR COBRAR A CORTO PLAZO		-		
1.1.2.3 DEUDORES DIVERSOS POR COBRAR A CORTO PLAZO		349,993		
1.1.2.4 INGRESOS POR RECUPERAR A CORTO PLAZO		2,060		
1.1.2.4.1 IMPUESTOS SOBRE LOS INGRESOS		2		
1.1.2.4.2 IMPUESTOS SOBRE EL PATRIMONIO		6		
1.1.2.4.3 IMPUESTO SOBRE LA PRODUCCION, EL CONSUMO Y LAS TRANSACCIONES		50		
1.1.2.4.5 IMPUESTO SOBRE NOMINA Y ASIMILABLES		10		
1.1.2.4.7 ACCESORIOS DE IMPUESTOS		6		
1.1.2.4.8 OTROS IMPUESTOS		272		
1.1.2.4.13 DERECHOS POR PRESTACION DE SERVICIOS		1,129		
1.1.2.4.14 OTROS DERECHOS		260		
1.1.2.4.15 ACCESORIOS DE DERECHOS		52		
1.1.2.4.17 PRODUCTOS DE TIPO CORRIENTE		18		
1.1.2.4.19 APROVECHAMIENTOS DE TIPO CORRIENTE		226		
1.1.2.4.23 ACCESORIOS DE APROVECHAMIENTOS		6		
1.1.2.4.24 OTROS APROVECHAMIENTOS		23		
1.1.2.5 DEUDORES POR ANTICIPOS DE TESORERIA A CORTO PLAZO		19,976		
1.1.2.9 OTROS DERECHOS A RECIBIR EFECTIVO O EQUIVALENTES A C.P.		(525)		
	<b>TOTAL: \$</b>	<b>371,504</b>		
<b>DERECHOS A RECIBIR BIENES O SERVICIOS</b>				
<u>CUENTAS</u>		<b>MONTO</b>		
1.1.3.1 ANTICIPO A PROVEEDORES POR PRESTACION DE SERVICIOS A CORTO PLAZO		1,562		
1.1.3.2 ANTICIPO A PROVEEDORES POR ADQUISICIÓN DE BIENES INMUEBLES Y MUEBLES		219		
1.1.3.4 ANTICIPO A CONTRATISTAS POR OBRAS PÚBLICAS A CORTO PLAZO		24,655		
	<b>TOTAL: \$</b>	<b>26,436</b>		
<b>ALMACENES</b>				
<u>CUENTAS</u>		<b>MONTO</b>		
1.1.5.1 ALMACEN DE MATERIALES Y SUMINISTROS DE CONSUMO		63,618		
	<b>TOTAL: \$</b>	<b>63,618</b>		

GOBIERNO DEL ESTADO DE MORELOS

SECRETARÍA DE FINANZAS Y PLANEACIÓN

NOTAS A LOS ESTADOS FINANCIEROS

I. NOTAS DE DESGLOSE

I. I INFORMACIÓN CONTABLE

1) NOTAS AL ESTADO DE SITUACION FINANCIERA

A SEPTIEMBRE DE 2012

**ACTIVO NO CIRCULANTE** **1,743,105**

**INVERSIONES FINANCIERAS A LARGO PLAZO**

<u>CUENTAS</u>	<u>MONTO</u>
1.2.1.3 FIDEICOMISOS, MANDATOS Y CONTRATOS ANALOGOS	118,886
1.2.1.3.1 FIDEICOMISOS, MANDATOS Y CONTRATOS ANALOGOS	118,886
1.2.1.3.1.1 F-SANTANDER NO. 112288 PARTICIPACIONES	43,113
1.2.1.3.1.2 F-DEUTSCHE BANK NO. 1430 CTA. 70005245115	7,631
1.2.1.3.1.3 F-DEUTSCHE BANK NO. 1430 CTA. 70005421568	10
1.2.1.3.1.4 F-DEUTSCHE BANK NO. 1430 CTA. 70005245107	30
1.2.1.3.1.5 F-BANOBRAS NO. 2188 FONDO METROPOLITANO	56,102
1.2.1.3.1.6 F/ACTINVER No. 527 FONDO METROPOLITANO CUAUTLA	12,000
1.2.1.4 PARTICIPACIONES Y APORTACIONES DE CAPITAL	6,817
1.2.1.4.2 PARTICIPACIONES Y APORTACIONES DE CAPITAL A LARGO PLAZO	6,817
1.2.1.4.2.1 ACCIONES Y PARTICIPACIONES DE CAPITAL EN EL SECTOR PRIVADO	6,817
<b>TOTAL: \$</b>	<b>125,703</b>

**DERECHOS A RECIBIR EFECTIVO O EQUIVALENTES A LARGO PLAZO**

<u>CUENTAS</u>	<u>MONTO</u>
1.2.2.9 OTROS DERECHOS A RECIBIR EFECTIVO O EQUIVALENTES A L.P.	461
<b>TOTAL: \$</b>	<b>461</b>

**BIENES INMUEBLES, INFRAESTRUCTURA Y CONSTRUCCIONES**

<u>CUENTAS</u>	<u>MONTO</u>
1.2.3.1 TERRENOS	203,702
1.2.3.5 CONSTRUCCIONES EN PROCESO EN BIENES DE DOMINIO PUBLICO	211,247
1.2.3.6 CONSTRUCCIONES EN PROCESO EN BIENES PROPIOS	47,182
1.2.3.9 OTROS BIENES INMUEBLES	185,166
<b>TOTAL: \$</b>	<b>647,297</b>

**BIENES MUEBLES**

<u>CUENTAS</u>	<u>MONTO</u>
1.2.4.1 MOBILIARIO Y EQUIPO DE ADMINISTRACIÓN	201,226
1.2.4.2 MOBILIARIO Y EQUIPO EDUCACIONAL Y RECREATIVO	14,127
1.2.4.3 EQUIPO E INSTRUMENTAL MEDICO Y DE LABORATORIO	71,873
1.2.4.4 EQUIPO DE TRANSPORTE	316,821
1.2.4.5 EQUIPO DE DEFENSA Y SEGURIDAD	37,367
1.2.4.6 MAQUINARIA, OTROS EQUIPOS Y HERRAMIENTAS	211,422
1.2.4.7 COLECCIONES, OBRAS DE ARTE Y OBJETOS VALIOSOS	293
<b>TOTAL: \$</b>	<b>853,129</b>

**ACTIVOS INTANGIBLES**

<u>CUENTAS</u>	<u>MONTO</u>
1.2.5.1 SOFTWARE	8,289
1.2.5.3 CONCESIONES Y FRANQUICIAS	145
1.2.5.4 LICENCIAS	621
<b>TOTAL: \$</b>	<b>9,055</b>

**ACTIVOS DIFERIDOS**

<u>CUENTAS</u>	<u>MONTO</u>
1.2.7.1 ESTUDIOS, FORMULACIÓN Y EVALUACIÓN DE PROYECTOS	976
1.2.7.9 OTROS ACTIVOS DIFERIDOS	106,484
<b>TOTAL: \$</b>	<b>107,460</b>

GOBIERNO DEL ESTADO DE MORELOS

SECRETARÍA DE FINANZAS Y PLANEACIÓN

NOTAS A LOS ESTADOS FINANCIEROS

I. NOTAS DE DESGLOSE

I. I INFORMACIÓN CONTABLE

1) NOTAS AL ESTADO DE SITUACION FINANCIERA		A SEPTIEMBRE DE 2012
<b>PASIVO</b>		<b>(3,602,835)</b>
<b><u>PASIVO CIRCULANTE</u></b>		<b><u>(2,003,021)</u></b>
<b>CUENTAS POR PAGAR A CORTO PLAZO</b>		
<b><u>CUENTAS</u></b>	<b>MONTO</b>	
2.1.1.1 SERVICIOS PERSONALES POR PAGAR A CORTO PLAZO	(3,448)	
2.1.1.2 PROVEEDORES POR PAGAR A CORTO PLAZO	(90,416)	
2.1.1.3 CONTRATISTAS POR OBRAS PUBLICAS POR PAGAR A CORTO PLAZO	(295,730)	
2.1.1.4 PARTICIPACIONES Y APORTACIONES POR PAGAR A CORTO PLAZO	(77,114)	
2.1.1.5 TRANSFERENCIAS OTORGADAS A PAGAR A CORTO PLAZO	(586,401)	
2.1.1.7 RETENCIONES Y CONTRIBUCIONES POR PAGAR A CORTO PLAZO	(207,809)	
2.1.1.8 DEVOLUCIONES DE LA LEY DE INGRESOS POR PAGAR A CORTO PLAZO	(73,266)	
2.1.1.9 OTRAS CUENTAS POR PAGAR A CORTO PLAZO	(616,813)	
<b>TOTAL: \$</b>	<b>(1,950,997)</b>	
<b>PORCION A CORTO PLAZO DE LA DEUDA PUBLICA A LARGO PLAZO</b>		
<b><u>CUENTAS</u></b>	<b>MONTO</b>	
2.1.3.1 PORCION A CORTO PLAZO DE LA DEUDA PUBLICA INTERNA	(18,479)	
<b>TOTAL: \$</b>	<b>(18,479)</b>	
<b>FONDOS Y BIENES DE TERCEROS EN GARANTIA Y/O ADMINISTRACION A C.P.</b>		
<b><u>CUENTAS</u></b>	<b>MONTO</b>	
2.1.6.1 FONDOS EN GARANTIA A CORTO PLAZO	(33,545)	
<b>TOTAL: \$</b>	<b>(33,545)</b>	
<b><u>PASIVO NO CIRCULANTE</u></b>		<b><u>(1,599,814)</u></b>
<b>DEUDA PUBLICA A LARGO PLAZO</b>		
<b><u>CUENTAS</u></b>	<b>MONTO</b>	
2.2.3.3 PRESTAMOS DE LA DEUDA PUBLICA INTERNA POR PAGAR A LARGO PLAZO	(1,594,563)	
<b>TOTAL: \$</b>	<b>(1,594,563)</b>	
<b>PASIVOS DIFERIDOS A LARGO PLAZO</b>		
<b><u>CUENTAS</u></b>	<b>MONTO</b>	
2.2.4.9 OTROS PASIVOS DIFERIDOS A LARGO PLAZO	(5,251)	
<b>TOTAL: \$</b>	<b>(5,251)</b>	



GOBIERNO DEL ESTADO DE MORELOS

SECRETARÍA DE FINANZAS Y PLANEACIÓN

NOTAS A LOS ESTADOS FINANCIEROS

I. NOTAS DE DESGLOSE

I. INFORMACIÓN CONTABLE

2) NOTAS AL ESTADO DE VARIACION EN LA HACIENDA PÚBLICA/PATRIMONIO		A SEPTIEMBRE DE 2012
<b>HACIENDA PUBLICA / PATRIMONIO</b>		<b>405,451</b>
<b><i>HACIENDA PUBLICA / PATRIMONIO CONTRIBUIDO</i></b>		<b><i>(1,021,190)</i></b>
<b>APORTACIONES</b>		
<u>CUENTAS</u>		<b>MONTO</b>
3.1.1.1 AUMENTOS Y/O DISMINUCIONES AL PATRIMONIO		(150,000)
3.1.1.2 PATRIMONIO ESTATAL		(871,190)
	<b>TOTAL: \$</b>	<b>(1,021,190)</b>
<b><i>HACIENDA PUBLICA / PATRIMONIO GENERADO</i></b>		<b><i>1,426,641</i></b>
<b>RESULTADOS DEL EJERCICIO: (AHORRO / DESAHORRO)</b>		
<u>CUENTAS</u>		<b>MONTO</b>
3.2.1.2 GASTO CORRIENTE		-
	<b>TOTAL: \$</b>	<b>-</b>
<b>RESULTADOS DE EJERCICIOS ANTERIORES</b>		
<u>CUENTAS</u>		<b>MONTO</b>
3.2.2.1 ADMINISTRACIONES ANTERIORES		(34,271)
3.2.2.2 EJERCICIO 1994		(40,329)
3.2.2.3 EJERCICIO 1995		242,993
3.2.2.4 EJERCICIO 1996		152,823
3.2.2.5 EJERCICIO 1997		12,136
3.2.2.6 EJERCICIO 1998		3,934
3.2.2.7 EJERCICIO 1999		(95,947)
3.2.2.8 EJERCICIO 2000		(11,146)
3.2.2.9 EJERCICIO 2001		26,048
3.2.2.10 EJERCICIO 2002		135,647
3.2.2.11 EJERCICIO 2003		207,746
3.2.2.12 EJERCICIO 2004		(90,456)
3.2.2.13 EJERCICIO 2005		64,830
3.2.2.14 EJERCICIO 2006		(169,955)
3.2.2.15 EJERCICIO 2007		(176,395)
3.2.2.16 EJERCICIO 2008		(150,191)
3.2.2.17 EJERCICIO 2009		(95,190)
3.2.2.18 EJERCICIO 2010		(19,365)
3.2.2.19 EJERCICIO 2011		1,463,729
	<b>TOTAL: \$</b>	<b>1,426,641</b>



GOBIERNO DEL ESTADO DE MORELOS

SECRETARÍA DE FINANZAS Y PLANEACIÓN

NOTAS A LOS ESTADOS FINANCIEROS

I. NOTAS DE DESGLOSE

I. I INFORMACIÓN CONTABLE

3) NOTAS AL ESTADO DE ACTIVIDADES		SEPTIEMBRE DE 2012
INGRESOS Y OTROS BENEFICIOS		(13,698,260)
<i>INGRESOS DE GESTION</i>		(952,733)
<b>IMPUESTOS</b>		
<u>CUENTAS</u>		<b>MONTO</b>
4.1.1.1	IMPUESTOS SOBRE LOS INGRESOS	(5,150)
4.1.1.2	IMPUESTOS SOBRE EL PATRIMONIO	(4,900)
4.1.1.3	IMPUESTO SOBRE LA PRODUCCIÓN, EL CONSUMO Y LAS TRANS.	(17,782)
4.1.1.5	IMPUESTOS SOBRE NÓMINAS Y ASIMILABLES	(232,238)
4.1.1.7	ACCESORIOS DE IMPUESTOS	(10,699)
4.1.1.9	OTROS IMPUESTOS	(75,092)
	<b>TOTAL: \$</b>	<b>(345,861)</b>
<b>CONTRIBUCIONES DE MEJORAS</b>		
<u>CUENTAS</u>		<b>MONTO</b>
4.1.3.1	CONTRIBUCIONES DE MEJORAS POR OBRAS PUBLICAS	(41,528)
	<b>TOTAL: \$</b>	<b>(41,528)</b>
<b>DERECHOS</b>		
<u>CUENTAS</u>		<b>MONTO</b>
4.1.4.3	DERECHOS POR PRESTACIÓN DE SERVICIOS	(277,800)
4.1.4.4	ACCESORIOS DE DERECHOS	(9,279)
4.1.4.9	OTROS DERECHOS	(6,125)
	<b>TOTAL: \$</b>	<b>(293,204)</b>
<b>PRODUCTOS DE TIPO CORRIENTE</b>		
<u>CUENTAS</u>		<b>MONTO</b>
4.1.5.1	DERIV. DEL USO Y APROV. DE BIENES NO SUJETOS A REG. DE DOM. PL	(45,036)
4.1.5.2	ENAJENACIÓN DE BIENES MUEBLES NO SUJETOS A SER INVENT.	(159)
	<b>TOTAL: \$</b>	<b>(45,195)</b>
<b>APROVECHAMIENTOS DE TIPO CORRIENTE</b>		
<u>CUENTAS</u>		<b>MONTO</b>
4.1.6.1	INCENTIVOS DERIVADOS DE LA COLABORACION FISCAL	(195,627)
4.1.6.2	MULTAS	(4,104)
4.1.6.3	INDEMNIZACIONES	(1,098)
4.1.6.4	REINTEGROS	(8,563)
4.1.6.8	ACCESORIOS DE APROVECHAMIENTOS	(2,430)
4.1.6.9	OTROS APROVECHAMIENTOS	(15,123)
	<b>TOTAL: \$</b>	<b>(226,945)</b>
<i>PARTICIPACIONES, APORT., TRANSF., ASIG., SUBSIDIOS Y OTRAS AYUDAS</i>		(12,745,527)
<b>PARTICIPACIONES Y APORTACIONES</b>		
<u>CUENTAS</u>		<b>MONTO</b>
4.2.1.1	PARTICIPACIONES	(4,512,757)
4.2.1.2	APORTACIONES	(6,098,846)
4.2.1.3	CONVENIOS	(2,133,924)
	<b>TOTAL: \$</b>	<b>(12,745,527)</b>



GOBIERNO DEL ESTADO DE MORELOS

SECRETARÍA DE FINANZAS Y PLANEACIÓN

NOTAS A LOS ESTADOS FINANCIEROS

I. NOTAS DE DESGLOSE

I. I INFORMACIÓN CONTABLE

3) NOTAS AL ESTADO DE ACTIVIDADES		SEPTIEMBRE DE 2012
<b>GASTOS Y OTRAS PERDIDAS</b>		<b>13,529,861</b>
<i>GASTOS DE FUNCIONAMIENTO</i>		<i>1,521,849</i>
<b>SERVICIOS PERSONALES</b>		
<u>CUENTAS</u>		<b>MONTO</b>
5.1.1.1	REMUNERACIONES AL PERSONAL DE CARÁCTER PERMANENTE	421,405
5.1.1.2	REMUNERACIONES AL PERSONAL DE CARÁCTER TRANSITORIO	30,736
5.1.1.3	REMUNERACIONES ADICIONALES Y ESPECIALES	238,189
5.1.1.4	SEGURIDAD SOCIAL	112,080
5.1.1.5	OTRAS PRESTACIONES SOCIALES Y ECONÓMICAS	159,088
5.1.1.6	PAGO DE ESTÍMULOS A SERVIDORES PÚBLICOS	1,360
	<b>TOTAL: \$</b>	<b>962,858</b>
<b>MATERIALES Y SUMINISTROS</b>		
<u>CUENTAS</u>		<b>MONTO</b>
5.1.2.1	MATERIALES DE ADMON., EMISIÓN DE DOCTOS. Y ART. OFICIALES	84,740
5.1.2.2	ALIMENTOS Y UTENSILIOS	79,241
5.1.2.3	MATERIAS PRIMAS Y MATERIALES DE PRODUCCIÓN Y COMER	266
5.1.2.4	MATERIALES Y ARTÍCULOS DE CONSTRUCCIÓN Y DE REPARACION	35,964
5.1.2.5	PRODUCTOS QUÍMICOS, FARMACÉUTICOS Y DE LABORATORIO	2,327
5.1.2.6	COMBUSTIBLES, LUBRICANTES Y ADITIVOS	46,168
5.1.2.7	VESTUARIO, BLANCOS, PRENDAS DE PROT. Y ART. DEPORTIVOS	502
5.1.2.8	MATERIALES Y SUMINISTROS PARA SEGURIDAD	8
5.1.2.9	HERRAMIENTAS, REFACCIONES Y ACCESORIOS MENORES	3,074
	<b>TOTAL: \$</b>	<b>252,290</b>
<b>SERVICIOS GENERALES</b>		
<u>CUENTAS</u>		<b>MONTO</b>
5.1.3.1	SERVICIOS BASICOS	38,905
5.1.3.2	SERVICIOS DE ARRENDAMIENTO	33,453
5.1.3.3	SERVICIOS PROF., CIENTIFICOS, TECNICOS Y OTROS SERVICIOS	36,129
5.1.3.4	SERVICIOS FINANCIEROS, BANCARIOS Y COMERCIALES	12,561
5.1.3.5	SERVICIOS DE INST., REPARACIÓN, MANTTO. Y CONSERVACION	44,882
5.1.3.6	SERVICIOS DE COMUNICACION SOCIAL Y PUBLICIDAD	130,830
5.1.3.7	SERVICIOS DE TRASLADO Y VIATICOS	5,190
5.1.3.8	SERVICIOS OFICIALES	2,667
5.1.3.9	OTROS SERVICIOS GENERALES	2,084
	<b>TOTAL: \$</b>	<b>306,701</b>
<i>TRANSFERENCIAS, ASIGNACIONES, SUBSIDIOS Y OTRAS AYUDAS</i>		<i>9,388,738</i>
<b>TRANSFERENCIAS INTERNAS Y ASIGNACIONES AL SECTOR PUBLICO</b>		
<u>CUENTAS</u>		<b>MONTO</b>
5.2.1.1	ASIGNACIONES AL SECTOR PÚBLICO	2,124,734
5.2.1.2	TRANSFERENCIAS INTERNAS AL SECTOR PÚBLICO	463,520
	<b>TOTAL: \$</b>	<b>2,588,254</b>
<b>TRANSFERENCIAS AL RESTO DEL SECTOR PUBLICO</b>		
<u>CUENTAS</u>		<b>MONTO</b>
5.2.2.1	TRANSFERENCIAS A ENTIDADES PARAESTATALES	6,278,792
	<b>TOTAL: \$</b>	<b>6,278,792</b>
<b>SUBSIDIOS Y SUBVENCIONES</b>		
<u>CUENTAS</u>		<b>MONTO</b>
5.2.3.1	SUBSIDIOS	43,574
	<b>TOTAL: \$</b>	<b>43,574</b>

GOBIERNO DEL ESTADO DE MORELOS

SECRETARÍA DE FINANZAS Y PLANEACIÓN

NOTAS A LOS ESTADOS FINANCIEROS

I. NOTAS DE DESGLOSE

I. I INFORMACIÓN CONTABLE

3) NOTAS AL ESTADO DE ACTIVIDADES		SEPTIEMBRE DE 2012
<b>AYUDAS SOCIALES</b>		
<u>CUENTAS</u>		<b>MONTO</b>
5.2.4.1	AYUDAS SOCIALES A PERSONAS	18,273
5.2.4.2	BECAS	3,759
5.2.4.3	AYUDAS SOCIALES A INSTITUCIONES	128,209
5.2.4.4	AYUDAS POR DESASTRES NATURALES Y OTROS SINIESTROS	13,116
	<b>TOTAL: \$</b>	<b>163,357</b>
<b>PENSIONES Y JUBILACIONES</b>		
<u>CUENTAS</u>		<b>MONTO</b>
5.2.5.1	PENSIONES	175,240
5.2.5.2	JUBILACIONES	133,447
	<b>TOTAL: \$</b>	<b>308,687</b>
<b>TRANSFERENCIAS A FIDEICOMISOS, MANDATOS Y CONTRATOS ANALOGOS</b>		
<u>CUENTAS</u>		<b>MONTO</b>
5.2.6.1	TRANSFERENCIAS A FIDEICOMISOS, MANDATOS Y CONTRATOS ANALOGOS	6,074
	<b>TOTAL: \$</b>	<b>6,074</b>
<b><i>PARTICIPACIONES Y APORTACIONES</i></b>		<b><i>2,534,205</i></b>
<b>PARTICIPACIONES</b>		
<u>CUENTAS</u>		<b>MONTO</b>
5.3.1.1	PARTICIPACIONES DE LA FEDERACIÓN A ENT. FED. Y MUNICIPIOS	1,257,820
5.3.1.2	PARTICIPACIONES DE LAS ENT. FEDERATIVAS A LOS MUNICIPIOS	143,343
	<b>TOTAL: \$</b>	<b>1,401,163</b>
<b>APORTACIONES</b>		
<u>CUENTAS</u>		<b>MONTO</b>
5.3.2.1	APORTACIONES DE LA FEDERACIÓN A ENT. FED. Y MUNICIPIOS	835,923
5.3.2.2	APORTACIONES DE LAS ENT. FEDERATIVAS A LOS MUNICIPIOS	78,036
	<b>TOTAL: \$</b>	<b>913,959</b>
<b>CONVENIOS</b>		
<u>CUENTAS</u>		<b>MONTO</b>
5.3.3.1	CONVENIOS DE REASIGNACION	144,319
5.3.3.2	CONVENIOS DE DESCENTRALIZACION	74,764
	<b>TOTAL: \$</b>	<b>219,083</b>
<b><i>INTERESES, COMISIONES Y OTROS GASTOS DE LA DEUDA PUBLICA</i></b>		<b><i>85,069</i></b>
<b>INTERESES DE LA DEUDA PUBLICA</b>		
<u>CUENTAS</u>		<b>MONTO</b>
5.4.1.1	INTERESES DE LA DEUDA PUBLICA INTERNA	68,088
	<b>TOTAL: \$</b>	<b>68,088</b>
<b>GASTOS DE LA DEUDA PUBLICA</b>		
<u>CUENTAS</u>		<b>MONTO</b>
5.4.3.1	GASTOS DE LA DEUDA PUBLICA INTERNA	16,981
	<b>TOTAL: \$</b>	<b>16,981</b>

GOBIERNO DEL ESTADO DE MORELOS

SECRETARÍA DE FINANZAS Y PLANEACIÓN

NOTAS A LOS ESTADOS FINANCIEROS

I. NOTAS DE DESGLOSE

I. INFORMACIÓN CONTABLE

4) NOTAS AL ESTADO DE FLUJOS DE EFECTIVO		SEPTIEMBRE DE 2012
EFECTIVO Y EQUIVALENTES		1,161,120
<i>EFECTIVO EN BANCOS - TESORERIA</i>		<i>1,112,196</i>
<u>CUENTAS</u>		MONTO
1.1.1.1 EFECTIVO		645
1.1.1.2 BANCOS / TESORERIA		1,111,551
	TOTAL: \$	1,112,196
<i>INVERSIONES TEMPORALES (HASTA TRES MESES)</i>		<i>48,924</i>
<u>CUENTAS</u>		MONTO
1.1.1.4 INVERSIONES TEMPORALES (HASTA TRES MESES)		48,924
	TOTAL: \$	48,924

En el Estado de Flujos de Efectivo acumulado de enero - Septiembre, se hizo corrección en los saldos acumulados a junio de los rubros "Construcciones en Proceso" y "Bienes Muebles e Inmuebles" ya que estaban invertidos.

---

---

# Notas a los Estados Financieros

## h.1) Notas de Memoria

- 1) Cuentas de Orden Contable.
- 2) Cuentas de Orden Presupuestarias.

SEPTIEMBRE DE 2012

CUENTAS DE ORDEN CONTABLE

**AVALES Y GARANTIAS**

**AVALES AUTORIZADOS**

<u>CUENTAS</u>	MONTO
7.3.1.1 CREDITOS OTORGADOS CON AVAL DEL GOBIERNO	1,354,118
7.3.1.2 CREDITOS OTORGADOS SIN AVAL DEL GOBIERNO	66,486
<b>TOTAL: \$</b>	<b>1,420,604</b>

**AVALES FIRMADOS**

<u>CUENTAS</u>	MONTO
7.3.2.1 AVAL DEL GOBIERNO A CREDITOS OTORGADOS	(1,354,118)
7.3.2.2 SIN AVAL DEL GOBIERNO CREDITOS OTORGADOS	(66,486)
<b>TOTAL: \$</b>	<b>(1,420,604)</b>

**OTRAS CUENTAS DE ORDEN CONTABLES**

**DEUDORES DE GASTO CORRIENTE**

<u>CUENTAS</u>	MONTO
7.7.1.1 FACTURAS NO CERTIFICADAS POR PATRIMONIO	429
<b>TOTAL: \$</b>	<b>429</b>

**FACT. EN PROCESO DE CERTIFICACION POR PATRIMONIO**

<u>CUENTAS</u>	MONTO
7.7.2 FACT. EN PROCESO DE CERTIFICACION POR PATRIMONIO	(429)
<b>TOTAL: \$</b>	<b>(429)</b>

**DEUDORES POR NOMINA**

<u>CUENTAS</u>	MONTO
7.7.3.2 NOMINAS FASP	879
<b>TOTAL: \$</b>	<b>879</b>

**NOMINA EN PROCESO**

<u>CUENTAS</u>	MONTO
7.7.4 NOMINA EN PROCESO	(879)
<b>TOTAL: \$</b>	<b>(879)</b>

**ORGANISMOS**

<u>CUENTAS</u>	MONTO
7.7.5.1 INGRESOS PROPIOS	30,167
<b>TOTAL: \$</b>	<b>30,167</b>

**INGRESOS PROPIOS DE ORGANISMOS**

<u>CUENTAS</u>	MONTO
7.7.6 INGRESOS PROPIOS DE ORGANISMOS	(30,167)
<b>TOTAL: \$</b>	<b>(30,167)</b>

**DEUDORES POR OBRA (ADMON. ANTERIOR)**

<u>CUENTAS</u>	MONTO
7.7.7.1 VELAZQUEZ RAMIREZ NOE	85
7.7.7.2 OCADA ALTAMIRANO KATTIA	18
7.7.7.3 OSWALD SPRING URSULA	24
7.7.7.7 GARCIA DOMINGUEZ JUAN MANUEL	67
7.7.7.8 MORALES ROJAS SERGIO H.	10
7.7.7.10 CORDOVA CABRERA JOSE LUIS	9
7.7.7.11 RABADAN LAGUNAS LEOPOLDO	17
7.7.7.13 LICONA DAVILA ALVARO	11

GOBIERNO DEL ESTADO DE MORELOS

SECRETARÍA DE FINANZAS Y PLANEACIÓN

NOTAS A LOS ESTADOS FINANCIEROS

II NOTAS DE MEMORIA

SEPTIEMBRE DE 2012

7.7.7.16	ROMAN NAVA HECTOR	573
7.7.7.17	VALDEZ ESTRADA JOSE	340
7.7.7.21	SIGUENZA GOMEZ ALFREDO	7
7.7.7.25	MIGUEL SANCHEZ MALDONADO Y/O ADAN PLIEGO TREJO	233
7.7.7.27	RAFAEL RAMIREZ OROPESA	4
7.7.7.28	OJEDA RUIZ JESUS ANTONIO	43
7.7.7.29	GALVAN SANCHEZ CARMEN EUGENIA	190
7.7.7.30	BARGAGLI CERETIN NINO	595
7.7.7.31	FIGUEROA CAMPOS SERGIO	186
7.7.7.63	CARRANZA MARTINEZ EMILIO	367
7.7.7.64	VALENZUELA SAGAHON JOSE	31
7.7.7.76	ARCIBAR LAZO RAYMUNDO	52
7.7.7.83	VARGAS VELASCO HECTOR H.	3
7.7.7.90	SEVILLA ORTIZ HUMBERTO	26
7.7.7.92	OLIVARES BRITO MARTIN	47
	<b>TOTAL: \$</b>	<b>2,938</b>

DEUDORES POR OBRA (ADMON. ANTERIOR)

<u>CUENTAS</u>	MONTO
7.7.8 DEUDORES POR OBRA (ADMON. ANTERIOR)	(2,938)
<b>TOTAL: \$</b>	<b>(2,938)</b>

DEUDORES POR OBRA

<u>CUENTAS</u>	MONTO
7.7.9.1 BAHENA VERA FERNANDO (CEAMA)	494
7.7.9.3 MORALES SANDOVAL MA. DALILA (INEIEM)	982
7.7.9.8 RODEA Y QUINTANA SERGIO ALBERTO (SEDUOP)	88
7.7.9.9 CASTRO BENITEZ AGUSTIN (SEDUOP)	30
7.7.9.12 GONZALEZ OLIVAREZ ESTEBAN (SEDUOP)	2,218
7.7.9.14 MERCADO SALCEDO LUIS GERARDO (SEDUOP)	8,357
7.7.9.16 HERNANDEZ BARENQUE DANIEL (SEGOB)	29
7.7.9.22 MENDOZA BAHENA EDGAR IGNACIO (SDUOP)	7
7.7.9.26 GOMEZ MANCILLA ARTURO (CEAMA)	32
7.7.9.28 ZAGAL CALDERON JESUS (CEAMA)	6,022
7.7.9.32 CONTRERAS MACBEATH EDGAR GORIK (SEDUOP)	2,131
7.7.9.35 MACIAS TOLEDO CARLOS AGUSTIN (SDUOP)	23
7.7.9.54 SANTOS MARTINEZ OSCAR N. (SEDAGRO)	2
7.7.9.65 PEREZ SALAZAR ENRIQUE (PGJ)	73
7.7.9.66 PEREZ OCAMPO SALOMON (SEDUOP)	77
7.7.9.67 PARRA HERNANDEZ RAYMUNDO (S. TRAB. PROD.)	652
7.7.9.73 MANCILLAS MOYSHENT CARLOS FERNANDO (SEDUOP)	20
7.7.9.76 RAMIREZ SAUCEDA JOSE ANTONIO (PGJ)	270
7.7.9.77 ACASUSO SIGNORET JOSE (INEIEM)	1
7.7.9.90 ORTIZ YANEZ BELINDA (SRIADO. EJEC. DEL SIST. EST.)	1
<b>TOTAL: \$</b>	<b>21,509</b>

OBRAS EN PROCESO

<u>CUENTAS</u>	MONTO
7.7.10 OBRAS EN PROCESO	(21,509)
<b>TOTAL: \$</b>	<b>(21,509)</b>

SEPTIEMBRE DE 2012

CUENTAS DE ORDEN PRESUPUESTARIAS

LEY DE INGRESOS

LEY DE INGRESOS ESTIMADA

<u>CUENTAS</u>	MONTO
8.1.1 LEY DE INGRESOS ESTIMADA	17,649,341
TOTAL: \$	17,649,341

LEY DE INGRESOS POR EJECUTAR

<u>CUENTAS</u>	MONTO
8.1.2 LEY DE INGRESOS POR EJECUTAR	(3,938,554)
TOTAL: \$	(3,938,554)

MODIFICACIONES A LA LEY DE INGRESOS ESTIMADA

<u>CUENTAS</u>	MONTO
8.1.3 MODIFICACIONES A LA LEY DE INGRESOS ESTIMADA	76,979
TOTAL: \$	76,979

LEY DE INGRESOS DEVENGADA

<u>CUENTAS</u>	MONTO
8.1.4 LEY DE INGRESOS DEVENGADA	(1,792)
TOTAL: \$	(1,792)

LEY DE INGRESOS RECAUDADA

<u>CUENTAS</u>	MONTO
8.1.5 LEY DE INGRESOS RECAUDADA	(13,785,974)
TOTAL: \$	(13,785,974)

PRESUPUESTO DE EGRESOS

PRESUPUESTO DE EGRESOS APROBADO

<u>CUENTAS</u>	MONTO
8.2.1 PRESUPUESTO DE EGRESOS APROBADO	(17,649,341)
TOTAL: \$	(17,649,341)

PRESUPUESTO DE EGRESOS POR EJERCER

<u>CUENTAS</u>	MONTO
8.2.2 PRESUPUESTO DE EGRESOS POR EJERCER	(3,214,380)
TOTAL: \$	(3,214,380)

MODIFICACIONES AL PRESUPUESTO DE EGRESOS APROBADO

<u>CUENTAS</u>	MONTO
8.2.3 MODIFICACIONES AL PRESUPUESTO DE EGRESOS APROBADO	(2,396,689)
TOTAL: \$	(2,396,689)

PRESUPUESTO DE EGRESOS COMPROMETIDO

<u>CUENTAS</u>	MONTO
8.2.4 PRESUPUESTO DE EGRESOS COMPROMETIDO	9,414,542
TOTAL: \$	9,414,542

PRESUPUESTO DE EGRESOS DEVENGADO

<u>CUENTAS</u>	MONTO
8.2.5 PRESUPUESTO DE EGRESOS DEVENGADO	2,084,533
TOTAL: \$	2,084,533



GOBIERNO DEL ESTADO DE MORELOS

SECRETARÍA DE FINANZAS Y PLANEACIÓN

NOTAS A LOS ESTADOS FINANCIEROS

II NOTAS DE MEMORIA

SEPTIEMBRE DE 2012

PRESUPUESTO DE EGRESOS EJERCIDO

CUENTAS

MONTO

8.2.6 PRESUPUESTO DE EGRESOS EJERCIDO

(1,455,856)

TOTAL: \$

(1,455,856)

PRESUPUESTO DE EGRESOS PAGADO

CUENTAS

MONTO

8.2.7 PRESUPUESTO DE EGRESOS PAGADO

13,217,191

TOTAL: \$

13,217,191



---

---

### **H.3) NOTAS DE GESTIÓN ADMINISTRATIVA**

#### **Introducción.**

Los Estados Contables presentados en este informe tienen como objetivo proveer información acerca de la situación financiera y los resultados de la Gestión sobre el ejercicio de la Ley de Ingresos y del Presupuesto de Egresos del Gobierno del Estado de Morelos a los principales usuarios de la misma, al Congreso y a la ciudadanía en general.

Muestran los hechos con coincidencias económica-financieras que ha realizado el ente público durante un periodo determinado y son necesarios para mostrar los resultados de la gestión económica, presupuestaria y fiscal, así como la situación patrimonial de los mismos, todo ello con la estructura, oportunidad y periodicidad que la ley establece.

Por tal motivo su importancia radica en suministrar información acerca de la situación financiera, los resultados de la gestión, los flujos de efectivo acontecidos y sobre el ejercicio de la Ley de Ingresos y del Presupuesto de Egresos, así como sobre la postura fiscal del ente público, de forma tal que permita cumplir con los ordenamientos legales sobre el particular. A su vez, debe ser útil para que un amplio espectro de usuarios pueda disponer con la misma confiabilidad y oportunidad para tomar decisiones respecto a la asignación de recursos.

Visto lo que precede podemos decir que el objetivo del presente documento es la revelación del contexto y de los aspectos económicos-financieros más relevantes que influyeron en las decisiones del período, y que fueron ser considerados en la elaboración de los estados contables para la mayor comprensión de los mismos y sus particularidades.

---

---

De esta manera, se informa y explica la respuesta del gobierno a las condiciones relacionadas con la información financiera de cada período de gestión; además, de exponer aquellas políticas que podrían afectar la toma de decisiones en períodos posteriores.

### **Panorama Económico y Financiero.**

En la Iniciativa de Ley de Ingresos 2012 de la Federación 2012, se señala que el escenario macroeconómico esperado para el próximo año no está exento de riesgos que podrían alterar las trayectorias anticipadas, dentro de éstos se encuentran los siguientes:

Crecimiento económico mundial y de los Estados Unidos de América menor que lo anticipado. Los mercados de vivienda y el laboral aún presentan una debilidad importante y si bien se espera una recuperación gradual en ambos, ésta puede ser más lenta de lo esperado. Asimismo, es incierto el grado de ajuste fiscal que tendrá lugar en los Estados Unidos de América durante 2012, así como el efecto final de los problemas fiscales en ese país sobre la confianza de consumidores y productores.

Asimismo, en la Iniciativa de Ley de Ingresos de la Federación 2012, se señala que uno de los problemas en materia de finanzas públicas que prevalece en México es el bajo nivel de recaudación de ingresos que generan las entidades federativas y municipios, el cual se estima en 0.6% del Producto Interno Bruto, y que resulta reducido comparado con el promedio (6%) registrado en los países de Organización para la Cooperación y el Desarrollo Económico (OCDE), lo cual ha provocado que las Entidades Federativas enfrenten una elevada dependencia de los ingresos federales; no obstante lo anterior el Gobierno del Estado de Morelos ha instrumentado una política tributaria de equidad dando el mismo tratamiento a los iguales, eliminando todo tipo de

---

---

beneficios especiales, privilegios o paraísos fiscales, por lo que en este ejercicio se amplió el universo de personas obligadas a pagar el Impuesto sobre Nóminas, eliminando las exenciones de pago de este impuesto, concedidas a la Federación, al Estado y Municipios, con la intención de que la carga fiscal sea más equitativa para todos aquellos que coinciden en el hecho generador e incrementando en la captación de ingresos provenientes de fuentes tributarias propias. Esta medida constituye una vía idónea y viable para disminuir los efectos negativos en las finanzas estatales por dejar de percibir los recursos derivados del Impuestos sobre Tenencia o Uso de Vehículos de carácter federal y local. Bajo esta perspectiva se pretende obtener en el presente ejercicio recursos en este rubro por un total de 125 millones de pesos, de los cuales, 108 millones de pesos corresponden al impuesto derivado del pago de remuneraciones al trabajo personal que se realiza a empleados de carácter federal por diversas dependencias federales y también por organismos estatales; 11 millones 400 mil pesos, por lo que corresponde a dependencias estatales y 5 millones 500 mil pesos a instancias de carácter municipal.

### **Autorización e historia.**

El decreto de fundación de 17 de abril de 1869, dado en Palacio Nacional por Benito Juárez, estableció la creación del Estado Libre y Soberano de Morelos, con la porción de territorio del antiguo Estado de México constituida por los distritos de Cuernavaca, Cuautla, Jonacatepec, Tetecala y Yauatepec, que habían formado el Tercer Distrito Militar. Su primer gobernador fue el general Francisco Leyva. Desde su creación el Estado de Morelos ha pasado por diferentes momentos de inestabilidad política, particularmente durante el estallido de la revolución en 1910 y hace crisis en 1913, cuando rompe el orden constitucional con la usurpación del poder a manos de Victoriano Huerta, lo que en Morelos se concretó por un cuartelazo que dio el General Juvencio

---

---

Robles a la Legislatura local y al Gobernador Interino Constitucional Don Benito Tajonar.

Se registraron diversos intentos por restablecer el orden constitucional que se concretaron, por un lado debido al propio movimiento revolucionario y por otro, a la lucha de las facciones de los grupos hegemónicos pos revolucionarios. Fue hasta 1930, con la Provisión a Carlos Lavín, quien organizó el proceso electoral para elegir diputados locales y gobernador del Estado.

El 4 de mayo se instaló la XXIV Legislatura en el Palacio de Cortés integrada por los siguientes diputados: Agapito Albarrán por el primer distrito; Prof. José Urbán por el segundo distrito; Timoteo Montes de Oca, tercer distrito; Jacinto Leyva, cuarto distrito; Juan Salazar el quinto distrito; J. Refugio Bustamante, sexto y Jesús C. Gutiérrez, séptimo distrito.

El 24 de septiembre el Congreso del Estado voto el Decreto No 13, por medio del cual la H. XXIV Legislatura se erigió en Congreso Constituyente, para discutir y aprobar las reformas a la Constitución.

El periodo del Constituyente se inicio el martes 7 de octubre de 1930 y concluyo el 13 de noviembre, con el envío al Gobernador Vicente Estrada Cajigal, de la Constitución aprobada, quien por cierto regreso el texto constitucional a la Legislatura con un conjunto de observaciones, por lo que nuevamente se reúne el Constituyente y por segunda ocasión es enviada al titular del poder ejecutivo, para que finalmente sea promulgada la Constitución Política del Estado Libre y Soberano de Morelos, el 20 de noviembre de 1930, con lo que de esta manera, se restablece el orden constitucional en la entidad y se camina en congruencia con la Constitución federal, en los términos señalados a continuación.

---

---

En el artículo 116 de la Constitución Política de los Estados Unidos Mexicanos, se consagra la organización política de las entidades federativas y se establecen los principios que regirán a los tres poderes públicos a saber: ejecutivo, legislativo y judicial, los cuales de acuerdo al segundo párrafo “se organizaran conforme a la Constitución de cada uno de ellos”, además de señalar otros procesos electorales, la institución de tribunales de lo contencioso administrativo, las relaciones entre los Estados y sus trabajadores y la facultad de convenir entre los de la Federación y los Estados y entre estos y los municipios.

Por tal motivo el Estado es libre y soberano en todo lo concerniente a su régimen interior, sin más limitaciones que las que establece la Constitución Política de los Estados Unidos Mexicanos. Su forma de Gobierno es Republicano, Representativo y Popular.

El gobierno del Estado se divide, para su ejercicio, en tres poderes: el Ejecutivo, el Legislativo y el Judicial; los cuales actúan separada y libremente, pero cooperando en forma armónica a la realización de los fines del Estado.

Lo anterior, se norma en una serie de ordenamientos legales que en su conjunto regulan y mantienen el orden y seguridad de sus habitantes estableciendo derechos y obligaciones a los mismos.

La base de la división territorial y de la organización política y administrativa del Estado, es el municipio libre, contando el mismo con 33 municipios los cuales son Amacuzac, Atlatlahucan, Axochiapan, Ayala, Coatlán del Río, Cuautla, Cuernavaca, Emiliano Zapata, Huitzilac, Jantetelco, Jiutepec, Jojutla de Jaurez, Jonacatepec, Mazatepec, Miacatlán, Ocuituco, Puente de Ixtla, Temixco, Temoac, Tepalcingo, Tepoztlán, Tetecala, Tetela del Volcán, Tlalnepantla, Tlaltizapán, Tlaquiltenango, Tlayacapan, Totolapan,

---

---

Xochitepec, Yautepec, Yecapixtla, Zacatepec de Hidalgo,  
Zacualpan de Amilpas.

b) Principales cambios en su estructura

Fecha de publicación: 16/11/1930

POEM: 377 alcance

Reformas: 05/12/07 P.O. 4573

23/04/08 P.O. 4608

09/06/08 P.O. 4618

20/06/08 P.O. 4621 2da SECCIÓN

16/07/08 P.O. 4627

18/09/08 P.O. 4643

11/12/08 P.O. 4665

25/03/09 P.O. 4688

01/07/09 P.O. 4721

Lo anterior corresponde a la Constitución publicada en el Alcance al número 377 de "Morelos Nuevo", Periódico Oficial del Estado de Morelos, correspondiente al 16 de noviembre de 1930. Columna vertebral de nuestras legislaciones del Estado Libre y Soberano de Morelos.

#### 1. Organización y Objeto Social

Principal actividad: Sector Público

#### **Ejercicio fiscal.**

En apego al periodo contable referente a la contabilidad gubernamental, el ejercicio fiscal comprende del 1º de enero al 31 de diciembre, lo cual está directamente relacionado con la ejecución de la Ley de Ingresos y el ejercicio del Presupuesto de Egresos.

---

---

## **Régimen jurídico.**

En apego al primer párrafo del artículo 115 de la Constitución Política de los Estados Unidos Mexicanos, el Estado de Morelos adopta para su régimen interior, la forma de gobierno republicano, representativo, popular, teniendo como base de su división territorial y de su organización política administrativa, el Municipio Libre.

Los principales ordenamientos legales que rigen y norman las funciones administrativas del estado son;

Constitución Política del Estado Libre y Soberano de Morelos, Ley de Coordinación Fiscal, Ley Federal de Presupuesto y Responsabilidad Hacendaria, Ley General de Contabilidad Gubernamental, Ley Orgánica de la Administración Pública del Estado Libre y Soberano de Morelos, Ley Orgánica Municipal del Estado de Morelos, Ley de Coordinación Hacendaria del Estado de Morelos, Ley de Deuda Pública para el Estado de Morelos, Ley de Presupuesto, Contabilidad y Gasto Publico del Estado de Morelos, Código Fiscal Para el Estado de Morelos, Ley de Ingresos para el Gobierno del Estado de Morelos del ejercicio 2012, Decreto por el que se aprueba el Presupuesto de Egresos del Gobierno del Estado de Morelos para el ejercicio fiscal 2012, Ley General de Hacienda del Estado de Morelos, Ley General de Hacienda Municipal del Estado de Morelos, Ley de Justicia Administrativa del Estado de Morelos, Ley de Procedimiento Administrativo para el Estado de Morelos, Ley de los Organismos Auxiliares de la Administración Pública del Estado de Morelos, Ley de Entrega Recepción de la Administración Pública del Estado y Municipio de Morelos, Ley sobre Adquisiciones, enajenaciones y prestación de servicios del Estado Libre y Soberano de Morelos, Ley de Contratos de colaboración público privada para el Estado de Morelos.

---

---

## **Consideraciones fiscales del ente:**

### **Impuesto sobre la Renta.**

El Gobierno del Estado de Morelos dada su naturaleza se encuentra en el Título Tercero de la Ley del Impuesto sobre la Renta por lo que no es causante de este impuesto, sin embargo de acuerdo a su artículo 102, solo tiene las obligaciones de retener y enterar el impuesto mensualmente por las cantidades que resulten a cargo de terceros por concepto de pago de sueldos, honorarios y arrendamientos, así como exigir la documentación que reúna los requisitos fiscales, cuando hagan pagos a terceros y estén obligados a ello en términos de Ley.

### **Impuesto al Valor Agregado.**

De conformidad con el artículo 3º de la Ley del Impuesto al Valor Agregado, el Gobierno del Estado de Morelos acepta la traslación a que se refiere el artículo 1º y, en su caso, pagar el Impuesto al Valor Agregado y trasladarlo, de acuerdo a los preceptos contenidos en la ley de referencia.

### **2% sobre nómina.**

De acuerdo al artículo décimo noveno de la Ley de Ingresos para el ejercicio fiscal 2012, se adiciona un párrafo tercero al Artículo 58 BIS-2, de la Ley General de Hacienda del Estado de Morelos, donde se establece que el Estado deberá cubrir el impuesto a su cargo por el pago que en efectivo o en especie realice al trabajo personal subordinado con carácter de patrón. Sin embargo, con fecha 28 de septiembre de 2012, se publicó en el Periódico Oficial "Tierra y Libertad" el Acuerdo administrativo por el cual se otorga un subsidio fiscal para las Dependencias, Entidades, Organismos Descentralizados y Órganos Autónomos Estatales, así como para los Municipios y sus Organismos, por el periodo de enero a septiembre del presente ejercicio.



---

---

### **Estructura organizacional básica.**

El artículo 23 de la Ley Orgánica de la Administración Pública del Estado Libre y Soberano de Morelos publicada el 26 de junio de 2009 en el Periódico Oficial "Tierra y Libertad" número 4720, establece que para el estudio, planeación y despacho de los asuntos, el Poder Ejecutivo, se auxiliará de las siguientes secretarías de Despacho:

- I. I.Secretaría de Gobierno;
- II. II.Secretaría de Finanzas y Planeación;
- III. III.Secretaría de Desarrollo Económico;
- IV. Secretaría de Turismo;
- V. Secretaría de Desarrollo Agropecuario;
- VI. Secretaría de Desarrollo Urbano y Obras Públicas;
- VII. Secretaría de Salud;
- VIII. Secretaría de Educación;
- IX. Secretaría de Seguridad Pública;
- X. Secretaría de la Contraloría;
- XI. Secretaría de Desarrollo Humano y Social;
- XII. Secretaría del Trabajo y Productividad, y
- XIII. Procuraduría General de Justicia.

Para los mismos fines, se auxiliará de las siguientes Dependencias:

- I. Consejería Jurídica;
- II. Secretaría de Gestión e Innovación Gubernamental, y
- III. Representación del Poder Ejecutivo del Estado.

La Procuraduría General de Justicia, dependerá de la persona titular del Poder Ejecutivo y ejercerá las funciones que la Constitución Política del Estado Libre y Soberano de Morelos, su Ley Orgánica y demás leyes le confieren.

### **Bases de preparación de los Estados Contables.**

Los Estados Contables del periodo julio - septiembre de 2012 se elaboraron en apego a los criterios Establecidos en la Ley General

---

---

de Contabilidad Gubernamental (LGCC), publicada en el Diario Oficial de la Federación el 31 de diciembre del 2008, así como a lo establecido en las Normas Contables y Lineamientos para la emisión de estados financieros, emitidos por el órgano de coordinación para la Armonización de la Contabilidad Gubernamental, en este caso el Consejo Nacional de Armonización Contable (CONAC).

La normatividad aplicada para el reconocimiento, valuación y revelación para el registro de los bienes muebles e inmuebles es el postulado básico de valuación, por lo que el registro es al costo histórico y en moneda nacional.

Así mismo en la preparación de la información financiera se observó la aplicación de los postulados contenidos en el acuerdo por el que se emiten los Postulados Básicos de Contabilidad Gubernamental del CONAC y que son:

- a. Sustancia Económica
- b. Entes Públicos
- c. Existencia Permanente
- d. Revelación Suficiente
- e. Importancia Relativa
- f. Registro e integración Presupuestaria
- g. Consolidación de la Información Financiera
- h. Devengo Contable
- i. Valuación
- j. Dualidad Económica
- k. Consistencia

A partir del ejercicio 2012 se ha incorporado en la contabilidad del Estado el registro de los momentos contables tanto de los ingresos como de los egresos, siendo importante mencionar que para el proceso de transición a la base devengado, y en virtud de la complejidad de la operación de la entidad, la cual no hace posible el registro consecutivo de los momentos contables, se aplicó el criterio de registrar simultáneamente los momentos del ingreso y

---

---

del gasto que no pudieran ser separados para su registro por inoperatividad técnica.

En este mismo sentido cabe aclarar que el avance en la implementación de la nueva normatividad en materia de contabilidad gubernamental se estima a la fecha en un 75%, no obstante se sigue trabajando para alcanzar las máximas que establece la normatividad aludida.

### **Políticas de Contabilidad Significativas.**

La información que se presenta en los estados contables aún no ha sido revaluada en virtud de que la CONAC no ha emitido los lineamientos y el método para tal efecto.

Las provisiones de recursos destinados para el gasto de inversión se efectúan en base al contrato y el plazo de ejecución de las obras toda vez que estos pueden no coincidir con el ejercicio fiscal de la Entidad.

Se han efectuado reclasificaciones en el ejercicio por cambios en la codificación, lo cual no repercute en la razonabilidad de los estados financieros que se presentan. En el mes de julio se hizo una reclasificación por \$5,375,863.60 por error en la partida presupuestal, lo cual repercutía en que se reflejará el ejercicio presupuestal en otra unidad administrativa. Asimismo se informa que se reclasificó la amortización de la deuda por un monto de \$30 millones 798 mil pesos, reflejándose en otra unidad administrativa. De igual forma en la clasificación administrativa acumulada se hizo corrección de unidad administrativa entre la Secretaría de Seguridad Pública y el Secretariado Ejecutivo de Seguridad Pública, por un monto de 5 millones 828 mil pesos lo cual fue únicamente en el formato toda vez que el registro fue correcto.

---

---

Es importante mencionar que dentro del Ingreso total recaudado de enero a septiembre, (mismo que se observa en el Estado Analítico de Ingresos Presupuestales), se han disminuido de los ingresos del periodo de referencia, lo correspondiente a las 2 onceavas partes de la Cuota Venta Final de Combustibles, el 2% de las Multas Administrativas Federales No Fiscales y el 25% de ISR, con importes de \$40´379,630.55, \$45,080.80 y \$167,446 respectivamente, mismos que si bien es cierto se han recaudado, también lo es que se han devuelto a la Tesorería de la Federación para su aplicación correspondiente, no obstante estos han sido reportados en la Cuenta Comprobada correspondiente.

Las ampliaciones de los ingresos propios y federalizados se autorizan e integran de manera definitiva al cierre del ejercicio fiscal correspondiente; una vez que se cuenta con las cifras definitivas de la recaudación local, de la Recaudación Federal Participable y de las transferencias federales y/o convenios específicos. Esto, debido al comportamiento variable de la estacionalidad de la recaudación.

En este último trimestre se han efectuado procesos de depuración valuación, integración y presentación adecuada de algunos rubros de la información financiera que han sido observados por el Órgano de Fiscalización superior estatal, mismos que requieren de su culminación para estar acorde con la armonización contable.

La mecánica de registro histórico de los anticipos a cuenta de participaciones en ingresos federales es tomarlos como ingreso cuando se reciben toda vez que la determinación de las participaciones que efectivamente corresponden al Estado como monto "Preliminar"; es conocida hasta el día 25 o hábil siguiente, del mes inmediato posterior al que se reciben dichos anticipos, y que es cuando la Secretaria de Hacienda y Crédito Público determina el saldo a cargo ó a favor a partir de la cuenta comprobada entregada por el estado, realizándose el cruce de la cifra consignada como Recaudación Neta a Concentrar y la cifra de la Constancia de Compensación de Participaciones del mes inmediato anterior.

---

---

## **Posición en Moneda Extranjera y Protección por Riesgo Cambiario.**

No aplica derivado de que no se cuenta con activos en moneda extranjera.

## **Fideicomisos, Mandatos y Análogos.**

Listado de fideicomisos que tienen presupuesto asignado por ramo administrativo que los reporta.

### Secretaría de Desarrollo Económico

- Fideicomiso Centro de Congresos y Convenciones World Trade Center Morelos
- Fideicomiso Ejecutivo del Fondo de Competitividad y Promoción del Empleo
- Fideicomiso del Fondo de Desarrollo Empresarial y Promoción de la Inversión del Estado de Morelos

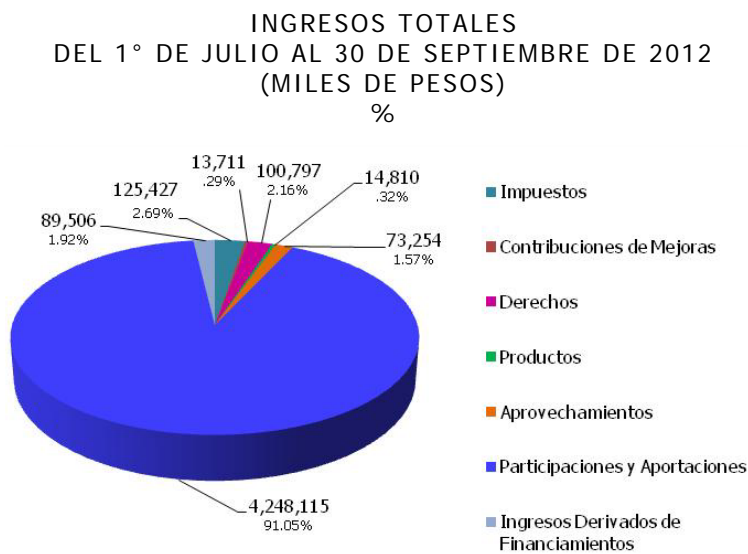
### Secretaria de Turismo

- Fideicomiso Lago de Tequesquitengo
- Fideicomiso Turismo Morelos

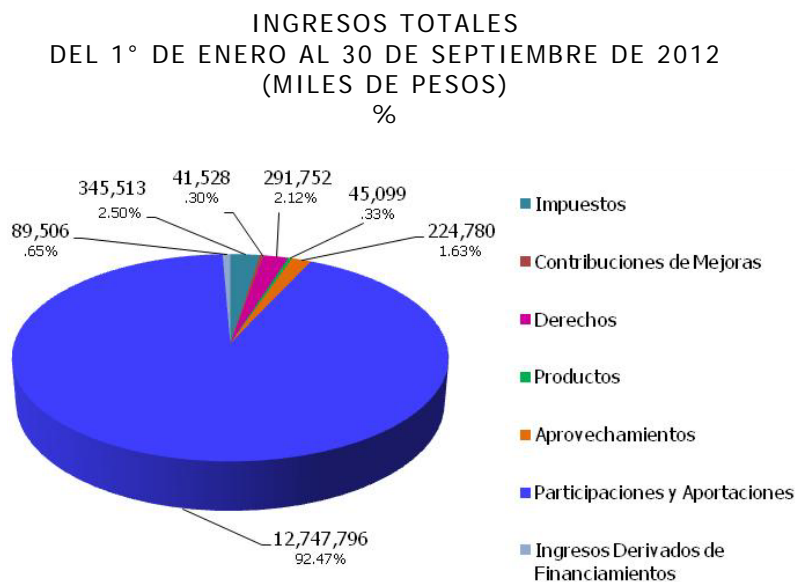
## **Reporte de la Recaudación**

Al cierre del tercer trimestre del ejercicio fiscal 2012, se recaudaron ingresos totales por la cantidad de 4 mil 665 millones 620 mil pesos, de los cuales 125 millones 427 mil pesos corresponden a Impuestos, 13 millones 711 mil pesos a Contribuciones de mejora, 100 millones 797 mil pesos a Derechos, 14 millones 810 mil pesos a Productos, 73 millones 254 mil pesos a

Aprovechamientos, 4 mil 248 millones 115 mil pesos a Participaciones y Aportaciones y 89 millones 506 mil pesos provenientes de Ingresos derivados de Financiamiento. En las gráficas 1 y 2 se muestra la distribución porcentual de los ingresos totales del periodo por Clasificador por Rubro de Ingreso (CRI), así como del acumulado de enero a septiembre 2012.



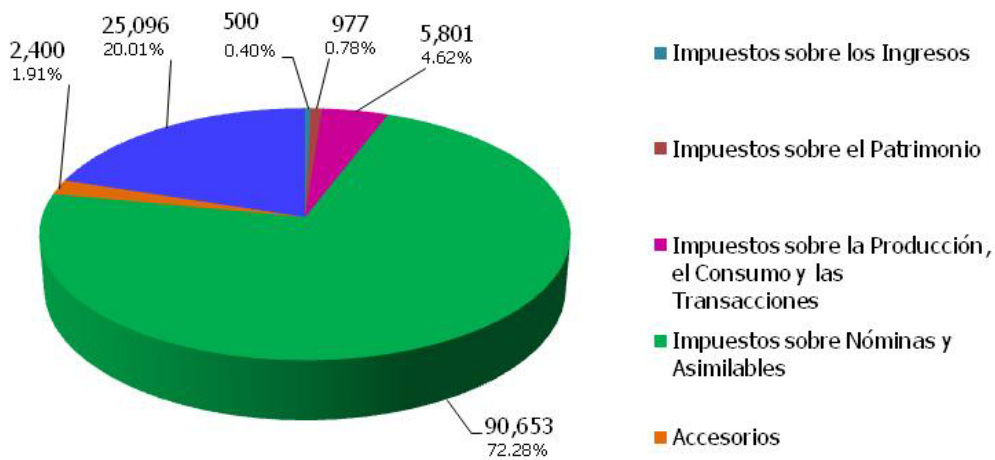
**Gráfica 1.**



**Gráfica 2.**

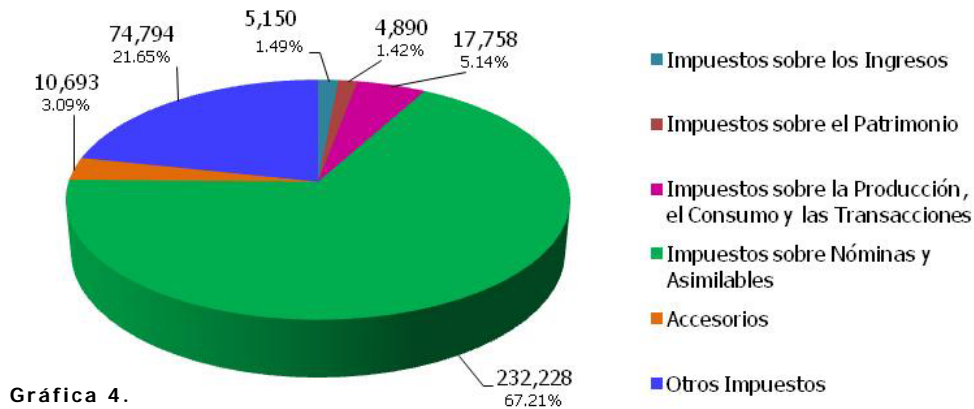
En el rubro de Impuestos el concepto más representativo es el Impuesto sobre Nóminas del cual se obtuvieron ingresos por un total de 90 millones 653 mil pesos, estando en segundo lugar el Impuesto del 25% adicional con un importe de 25 millones 96 mil pesos; mientras que del Impuesto sobre Tenencia o Uso de Vehículos se recaudaron únicamente 977 mil pesos derivado de la eliminación de este impuesto en el Estado. En la gráfica 3 y 4 se muestra la distribución porcentual por concepto del rubro de Impuestos del periodo que se informa y del acumulado de enero a septiembre.

IMPUESTOS  
DEL 1° DE JULIO AL 30 DE SEPTIEMBRE DE 2012  
(MILES DE PESOS)  
%



Gráfica 3.

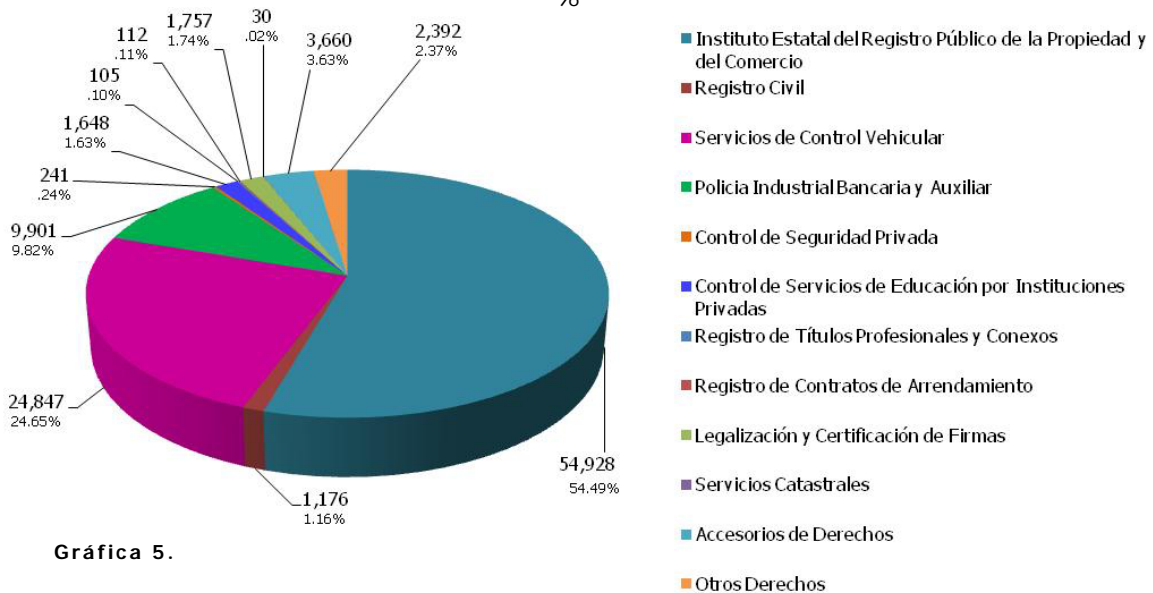
**IMPUESTOS**  
DEL 1° DE ENERO AL 30 DE SEPTIEMBRE DE 2012  
(MILES DE PESOS)  
%



Gráfica 4.

Por lo que toca al rubro de Derechos los conceptos más relevantes son los generados por servicios del Instituto Estatal del Registro Público de la Propiedad y el Comercio por un total de 54 millones 928 mil pesos y los de control vehicular con 24 millones 847 mil pesos, tal como se puede apreciar en las gráficas 5 y 6 que se presentan.

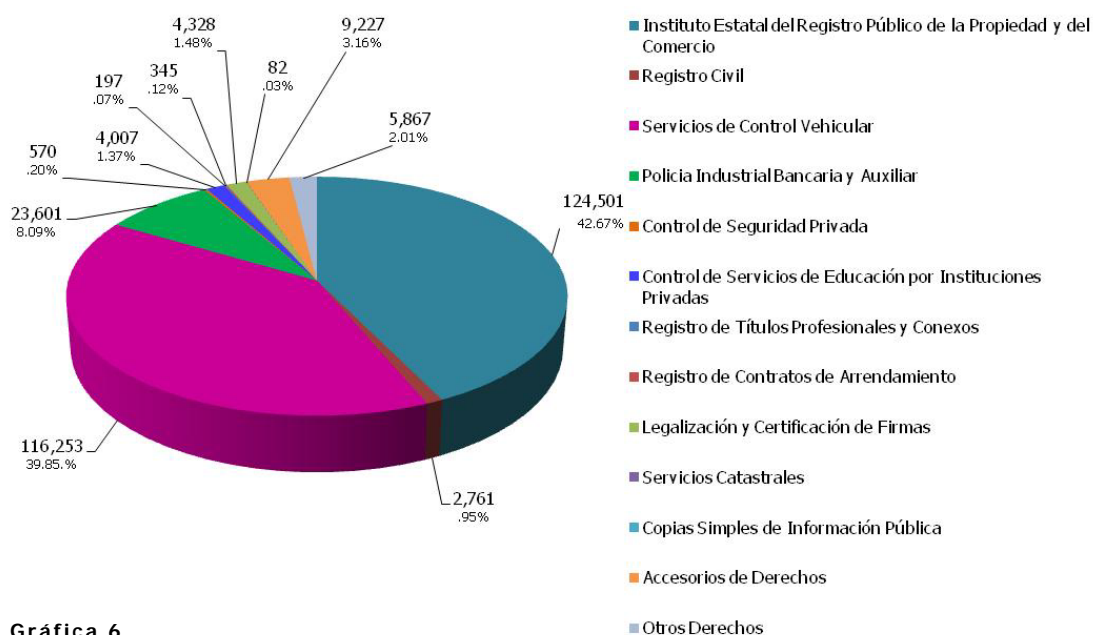
**DERECHOS**  
DEL 1° DE JULIO AL 30 DE SEPTIEMBRE DE 2012  
(MILES DE PESOS)  
%



Gráfica 5.



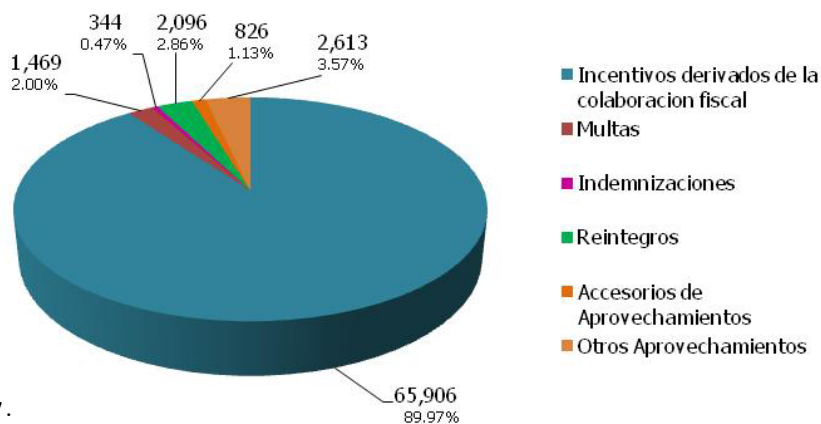
**DERECHOS**  
DEL 1° DE ENERO AL 30 DE SEPTIEMBRE DE 2012  
(MILES DE PESOS)  
%



**Gráfica 6.**

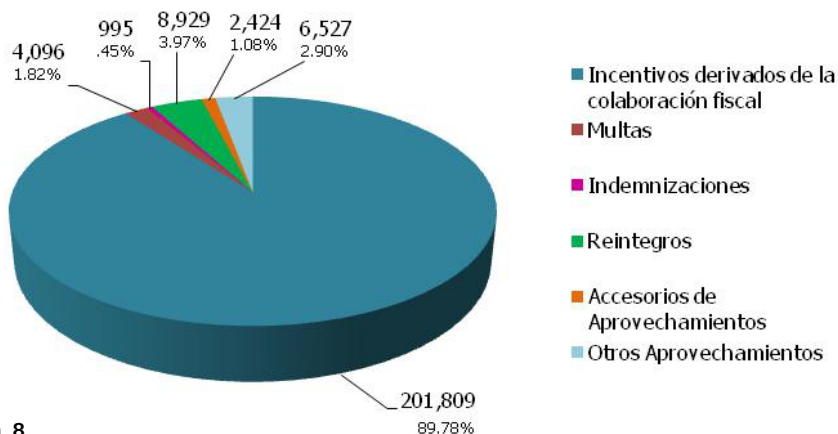
Dentro del rubro de Aprovechamientos el mayor porcentaje de la recaudación fue por Incentivos derivados de la colaboración fiscal con un importe de 65 millones 906 mil pesos seguido de Otros Aprovechamientos con 2 millones 613 mil pesos tal como se aprecia en las gráficas 7 y 8.

**APROVECHAMIENTOS**  
DEL 1° DE JULIO AL 30 DE SEPTIEMBRE DE 2012  
(MILES DE PESOS)  
%



**Gráfica 7.**

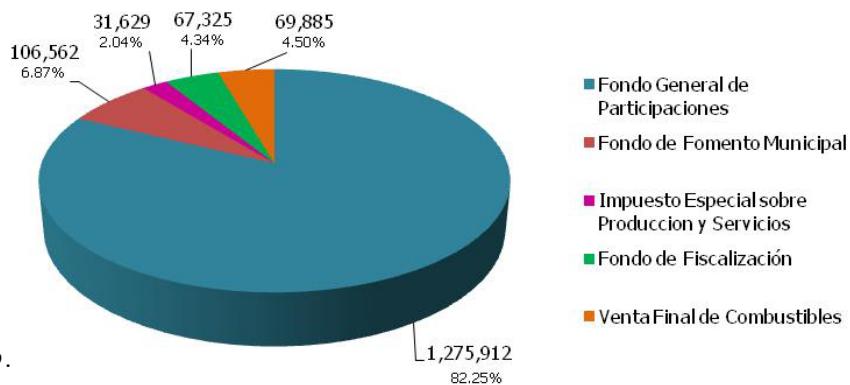
**APROVECHAMIENTOS**  
**DEL 1° DE ENERO AL 30 DE SEPTIEMBRE DE 2012**  
**(MILES DE PESOS)**  
 %



Gráfica 8.

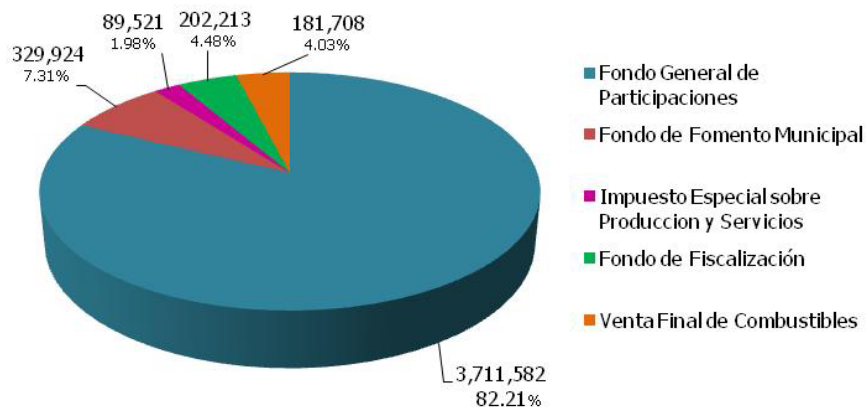
En el periodo que se informa, se recibieron recursos de la Federación dentro del rubro de Participaciones, por un total de 1,551 millones 313 mil pesos. El monto total de las Participaciones Federales se integra por el Fondo General de Participaciones, del cual se recibieron 1,275 millones 912 mil pesos; el Fondo de Fomento Municipal cuyo monto recibido fue de 106 millones 562 mil pesos, el Impuesto Especial Sobre Producción y Servicios, concepto por el cual se recibieron 31 millones 629 mil pesos. También se ubican en el mismo rubro el Fondo de Fiscalización y la Venta Final de Combustible con 67 millones 325 mil pesos y 69 millones 885 mil pesos recaudados respectivamente.

**PARTICIPACIONES**  
**DEL 1° DE JULIO AL 30 DE SEPTIEMBRE DE 2012**  
**(MILES DE PESOS)**  
 %



Gráfica 9.

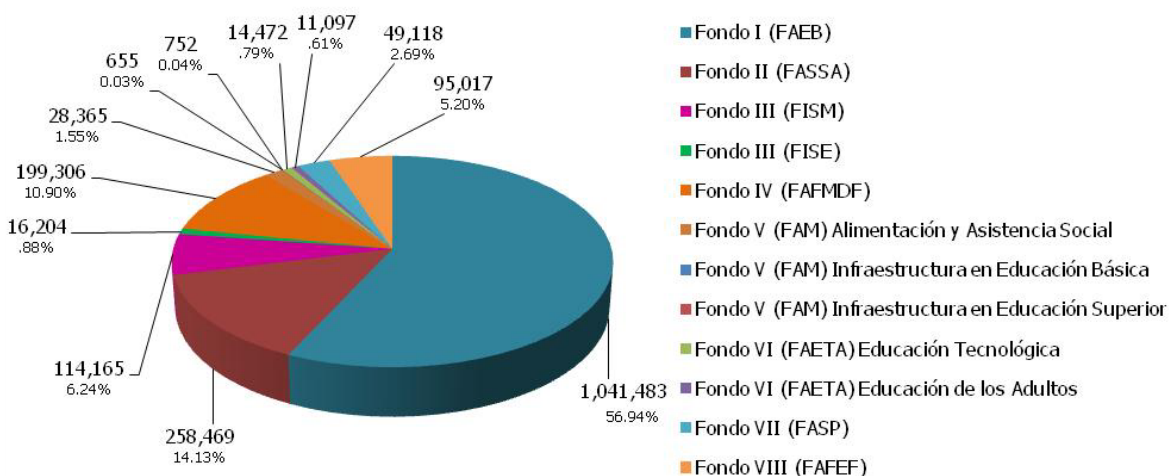
**PARTICIPACIONES  
DEL 1° DE ENERO AL 30 DE SEPTIEMBRE DE 2012  
(MILES DE PESOS)  
%**



**Gráfica 10.**

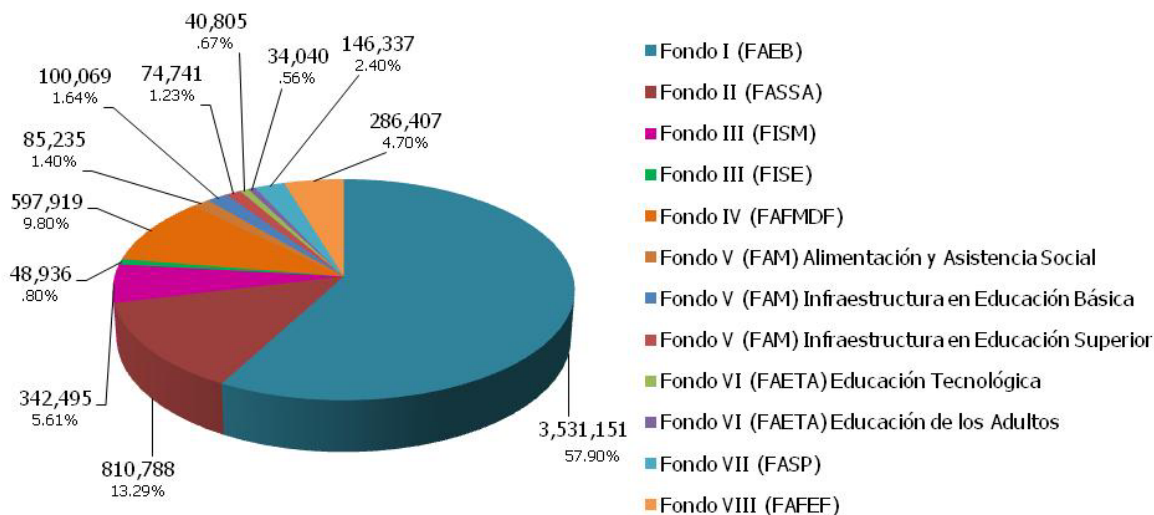
El renglón de Aportaciones se encuentran los ocho fondos que integran el Ramo 33, y sobresale el correspondiente al Fondo I de Aportaciones para la Educación Básica y Normal, del cual se registraron ingresos por un total de 1,041 millones 483 mil pesos, seguido del Fondo II de Aportaciones para los Servicios de Salud por 258 millones 469 mil pesos. En las gráficas 11 y 12, se muestran los importes que se recibieron por cada uno de los fondos que integran el Ramo 33 en el tercer trimestre y el acumulado a septiembre 2012.

**RAMO 33 POR FONDO  
DEL 1° DE JULIO AL 30 DE SEPTIEMBRE DE 2012  
(MILES DE PESOS)  
%**



**Gráfica 11.**

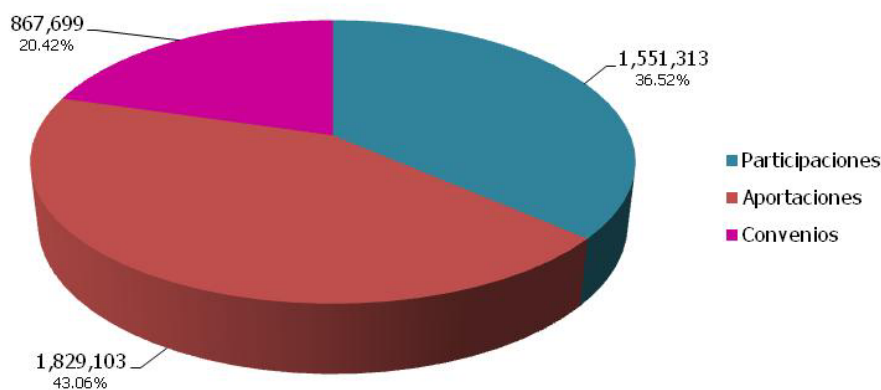
**RAMO 33 POR FONDO**  
**DEL 1° DE ENERO AL 30 DE SEPTIEMBRE DE 2012**  
**(MILES DE PESOS)**  
**%**



**Gráfica 12.**

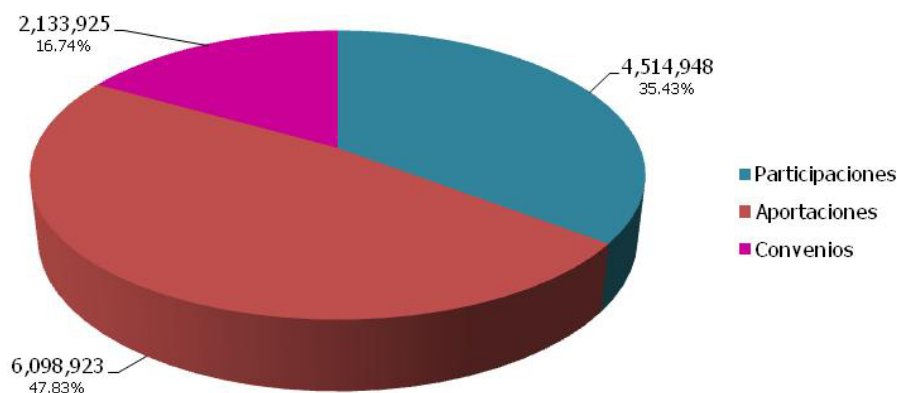
También es importante destacar que se recibieron recursos por Convenios federales por un monto de 867 millones 699 mil pesos, como se aprecia en las gráficas 13 y 14 que contienen la distribución porcentual de los Ingresos del rubro de Participaciones y Aportaciones del periodo julio – septiembre y enero – septiembre respectivamente, por cada uno de los conceptos que los integran.

**PARTICIPACIONES Y APORTACIONES**  
**DEL 1° DE JULIO AL 30 DE SEPTIEMBRE DE 2012**  
**(MILES DE PESOS)**  
**%**



**Gráfica 13.**

**PARTICIPACIONES Y APORTACIONES  
DEL 1° DE ENERO AL 30 DE SEPTIEMBRE DE 2012  
(MILES DE PESOS)  
%**

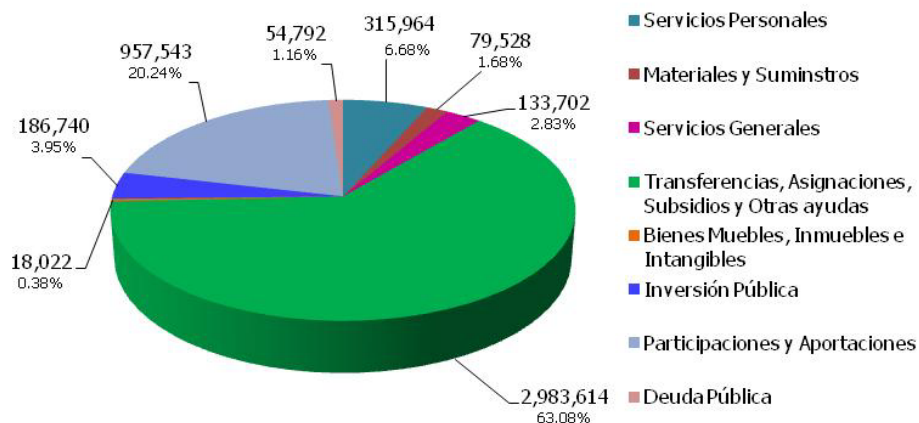


Gráfica 14.

### Avance del Ejercicio del Presupuesto de Egresos

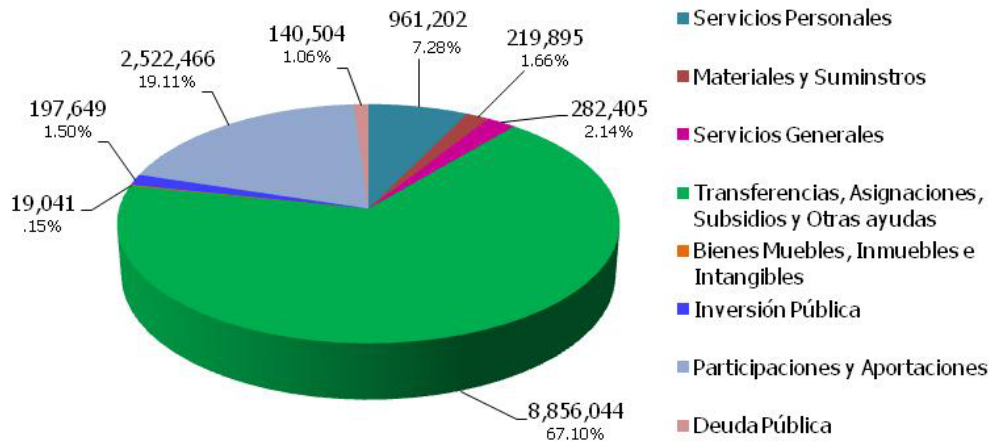
Durante el periodo julio – septiembre del presente ejercicio, el presupuesto total ejercido por el Gobierno del Estado ascendió a la cantidad de 4,729 millones 905 mil pesos distribuidos en los diversos capítulos del gasto como se muestra en las gráficas 15 y 16.

**EGRESOS  
DEL 1° DE JULIO AL 30 DE SEPTIEMBRE DE 2012  
(MILES DE PESOS)  
%**



Gráfica 15.

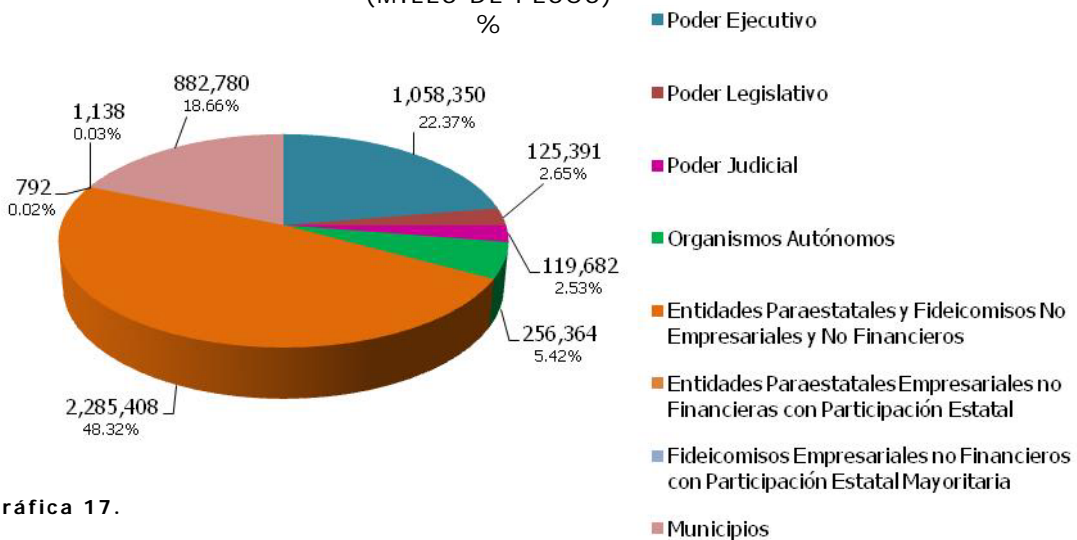
**EGRESOS  
DEL 1° DE ENERO AL 30 DE SEPTIEMBRE DE 2012  
(MILES DE PESOS)  
%**



Gráfica 16.

El gasto del Poder Ejecutivo ascendió a 1,058 millones 350 mil pesos, asimismo se transfirieron recursos al Poder Legislativo por un total de 125 millones 391 mil pesos; al Poder Judicial un total de 119 millones 682 mil pesos. Asimismo, se realizaron transferencias a organismos autónomos por 256 millones 364 mil pesos y a entidades paraestatales y fideicomisos de la acuerdo a las gráficas 17 y 18.

**CLASIFICACION ADMINISTRATIVA  
DEL 1° DE JULIO AL 30 DE SEPTIEMBRE DE 2012  
(MILES DE PESOS)  
%**



Gráfica 17.

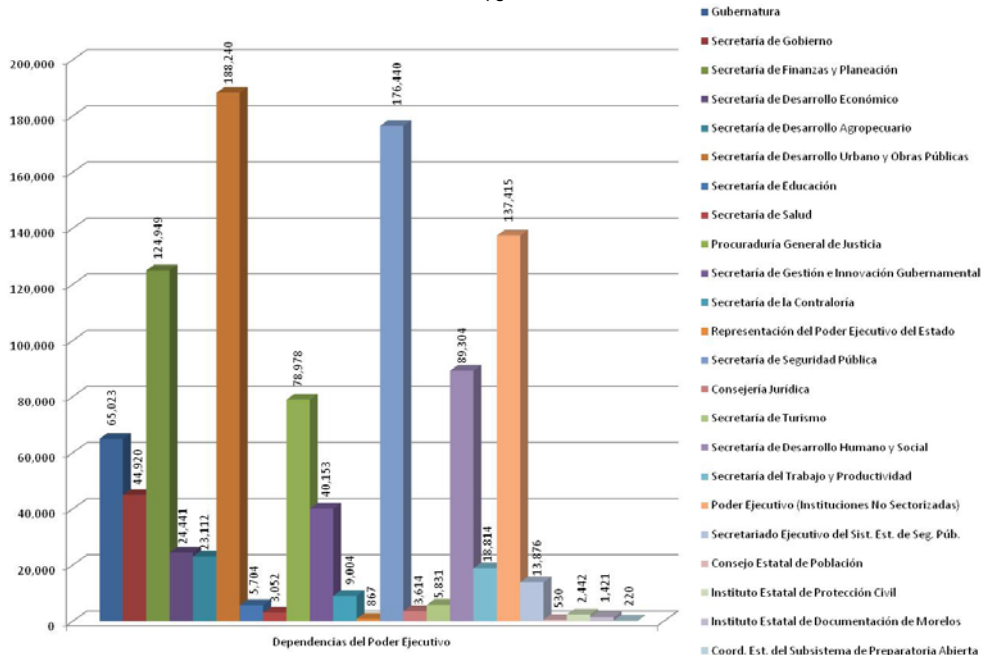
**CLASIFICACION ADMINISTRATIVA  
DEL 1° DE ENERO AL 30 DE SEPTIEMBRE DE 2012  
(MILES DE PESOS)**



**Gráfica 18.**

Dentro de los reportes que se integran en la cuenta pública, está el relativo a la clasificación administrativa del gasto, en el cual se muestran las dependencias y entidades que lo ejercen directamente. En las gráficas 19 y 20 se pueden apreciar los importes que ejercieron cada una de las unidades ejecutoras del gasto.

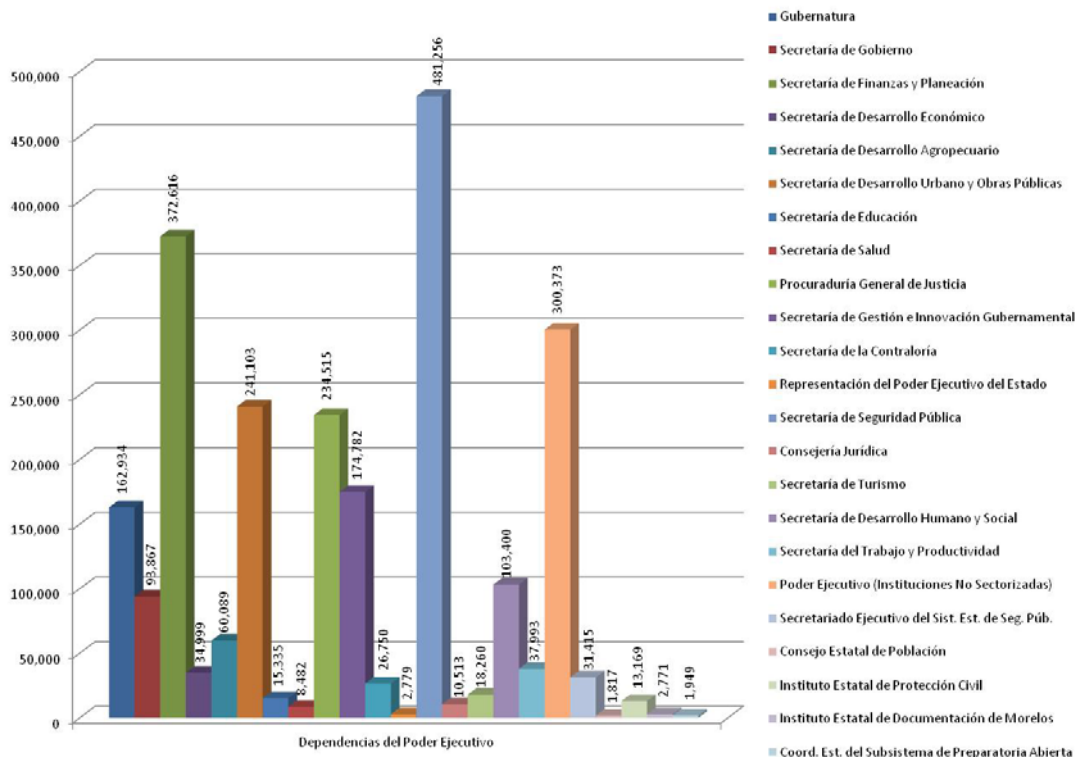
**CLASIFICACION ADMINISTRATIVA  
DEL 1° DE JULIO AL 30 DE SEPTIEMBRE DE 2012  
(MILES DE PESOS)**



**Gráfica 19.**



CLASIFICACION ADMINISTRATIVA  
DEL 1° DE ENERO AL 30 DE SEPTIEMBRE DE 2012  
(MILES DE PESOS)  
%

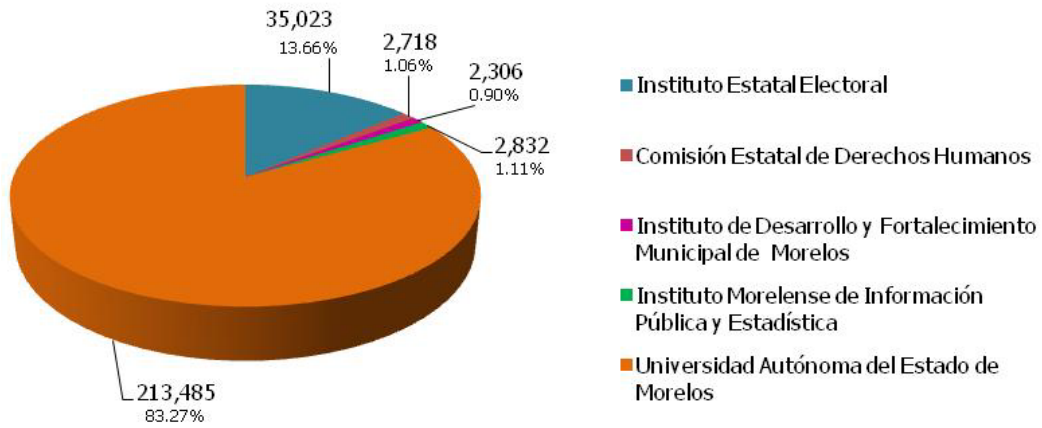


Gráfica 20.

Dentro del gasto en la clasificación de Organismos Autónomos destacan la Universidad Autónoma del Estado de Morelos con 213 millones 485 mil pesos y el Instituto Estatal Electoral por la cantidad de 35 millones 23 mil pesos. A la Comisión Estatal de los Derechos Humanos se le transfirieron recursos por un total de 2 millones 718 mil pesos, al Instituto de Desarrollo y Fortalecimiento Municipal de Morelos 2 millones 306 mil pesos y al Instituto Morelense de Información Pública y Estadística 2 millones 832 mil pesos. Las gráficas siguientes muestran esta distribución.

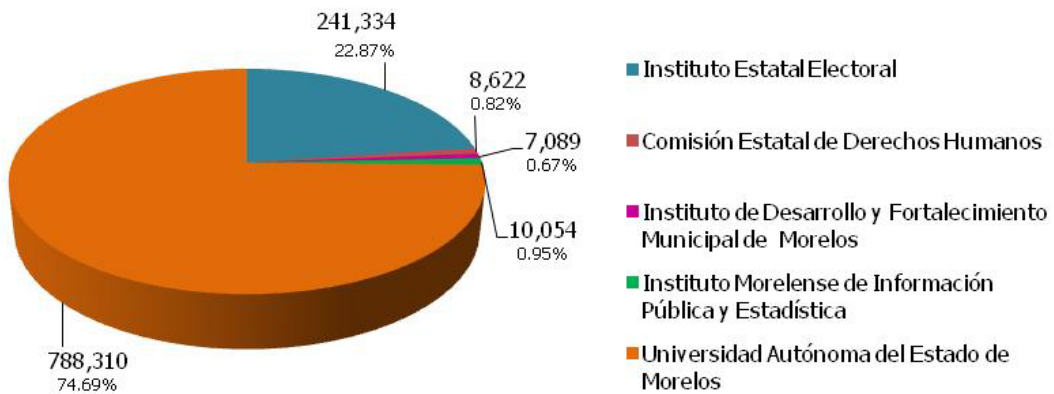


ORGANISMOS AUTONOMOS  
DEL 1° DE JULIO AL 30 DE SEPTIEMBRE DE 2012  
(MILES DE PESOS)  
%



Gráfica 21.

ORGANISMOS AUTONOMOS  
DEL 1° DE ENERO AL 30 DE SEPTIEMBRE DE 2012  
(MILES DE PESOS)  
%



Gráfica 22.

Los recursos transferidos a los Municipios en este periodo ascienden a la cantidad de 882 millones 780 mil pesos y su distribución se muestra en la tabla 1.



GOBIERNO DEL ESTADO DE MORELOS

SECRETARÍA DE FINANZAS Y PLANEACIÓN  
TRANSFERENCIAS A MUNICIPIOS  
(MILES DE PESOS)

MUNICIPIOS	2012	
	JUL - SPT	ENE - SPT
<i>AMACUZAC</i>	15,633	39,128
<i>ATLATLAHUCAN</i>	14,062	38,708
<i>AXOCHIAPAN</i>	23,751	64,170
<i>AYALA</i>	35,621	131,090
<i>COATLAN DEL RIO</i>	11,541	32,441
<i>CUAUTLA</i>	66,443	191,230
<i>CUERNAVACA</i>	131,798	363,710
<i>EMILIANO ZAPATA</i>	34,347	92,961
<i>HUITZILAC</i>	12,073	32,804
<i>JANTETELCO</i>	13,192	43,931
<i>JIUTEPEC</i>	66,750	184,296
<i>JOJUTLA</i>	24,422	63,247
<i>JONACATEPEC</i>	13,259	36,012
<i>MAZATEPEC</i>	10,254	28,971
<i>MIACATLAN</i>	16,380	44,391
<i>OCUITUCO</i>	20,160	48,394
<i>PUENTE DE IXTLA</i>	34,023	94,699
<i>TEMIXCO</i>	48,292	135,451
<i>TEMOAC</i>	13,823	37,538
<i>TEPALCINGO</i>	18,959	51,300
<i>TEPOZTLAN</i>	21,121	57,105
<i>TETECALA</i>	11,183	28,787
<i>TETELA DEL VOLCAN</i>	19,428	57,594
<i>TLALNEPANTLA</i>	15,394	35,077
<i>TLALTIZAPAN</i>	23,215	62,727
<i>TLAQUILTENANGO</i>	19,114	49,187
<i>TLAYACAPAN</i>	12,816	37,818
<i>TOTOLAPAN</i>	12,593	34,248
<i>XOCHITEPEC</i>	28,348	78,694
<i>YAUTEPEC</i>	42,012	112,319
<i>YECAPIXTLA</i>	23,685	64,507
<i>ZACATEPEC</i>	18,073	45,151
<i>ZACUALPAN DE AMILPAS</i>	11,015	30,016
<b>TOTAL MUNICIPIOS:</b>	<b>882,780</b>	<b>2,447,702</b>

Tabla 1.

---

---

Es importante mencionar que a lo largo del ejercicio se han recibido recursos adicionales de origen federal para gasto de inversión, mismos que no se han reflejado en el reporte del Estado del Ejercicio del Presupuesto de Egresos en razón de que no es posible determinar su aplicación por capítulo y partida hasta en tanto se aprueben las obras, por lo que se irán incorporando con posterioridad al periodo que se informa sin rebasar el presente ejercicio.

### **Información sobre la Deuda y el Reporte Analítico de la Deuda**

Para el pago de la deuda en periodo enero - septiembre, se destinaron recursos por la cantidad de 140 millones 504 mil pesos. Del total ejercido en el periodo, 55 millones 436 mil pesos se destinaron a la amortización de capital; 68 millones 88 mil pesos para el pago del servicio de la deuda y se registraron 16 millones 980 mil pesos en los gastos de la deuda pública interna.

El ente público cuenta a la fecha con cuatro créditos bancarios, mismos que se pueden visualizar en las tablas 2 y 3:

- Con BBVA Bancomer, crédito contratado en octubre de 2005 por 220 millones de pesos a una tasa TIIE+0.7 con fecha de vencimiento al 31 de octubre de 2015.
- Con BBVA Bancomer, crédito contratado en julio de 2011 por 750 millones de pesos a una tasa TIIE+0.95 con fecha de vencimiento al 31 de julio de 2026.

- 
- 
- Con Banamex, crédito contratado en septiembre de 2011 por 750 millones de pesos a una tasa TIIE+0.95 con fecha de vencimiento al 25 de diciembre de 2026.
  - En agosto de 2012 se contrató con Banobras, un crédito simple hasta por un monto de 333 millones 336 a una tasa fija de 7.14 +1.08 con fecha de vencimiento al 31 de agosto de 2032. Se hace hincapié que a la fecha únicamente se ha dispuesto la cantidad de 89 millones 506 mil pesos constituyendo éste el monto real del adeudo a la fecha de los presentes estados contables, y que es la que se ve reflejada en el Estado Analítico de la Deuda y otros Pasivos.



GOBIERNO DEL ESTADO  
DE MORELOS

GOBIERNO DEL ESTADO DE MORELOS  
 REPORTE ANALITICO DE LA DEUDA PUBLICA  
 POR EL PERIODO DEL 1° DE JULIO AL 30 DE SEPTIEMBRE DE 2012  
 (MILES DE PESOS)

ACREEDOR	OBJETO O DESTINO	No. DE INSCRIPCION DE LA S.H.C.P.	TASA DE INTERES CONTRATADA	FECHA DE VENCIMIENTO	IMPORTE ORIGINAL	SALDO POR PAGAR	INTERESES PAGADOS	FONDOS DE RESERVA	OTROS GASTOS DE LA DEUDA
BBVA BANCOMER					970,000	773,536	15,365	-	-
	ADQUISICION DE DERECHO DE VIA DE LOS TRAMOS CARRETEROS QUE COMPENDEN LA CONTINUACION DE LA AUTOPISTA SIGLO XXI Y QUE PASARAN A FORMAR PARTE DE LA RESERVA TERRITORIAL DEL ESTADO	251 / 2005	TIE + 0.70	30/10/2015	220,000	71,404	1,426		
	REALIZACION DE INVERSIONES PUBLICAS PRODUCTIVAS EN MATERIAS DIVERSAS	274 / 2011	TIE + 0.95	31/07/2026	750,000	702,132	13,939		
BANAMEX					750,000	750,000	14,691	-	-
	REALIZACION DE INVERSION PUBLICA PRODUCTIVA.	655 / 2011	TIE + 0.95	25/12/2026	750,000	750,000	14,691		
BANOBRAS					89,506	89,506	634		
	BONO CUPON CERO	P17-0812123		31/08/2032	89,506	89,506	634		
<b>TOTALES:</b>					<b>1,809,506</b>	<b>1,613,042</b>	<b>30,689</b>	<b>-</b>	<b>-</b>

Tabla 2.

GOBIERNO DEL ESTADO DE MORELOS  
 REPORTE ANALITICO DE LA DEUDA PUBLICA  
 POR EL PERIODO DEL 1° DE ENERO AL 30 DE SEPTIEMBRE DE 2012  
 (MILES DE PESOS)

ACREEDOR	OBJETO O DESTINO	No. DE INSCRIPCION DE LA S.H.C.P.	TASA DE INTERES CONTRATADA	FECHA DE VENCIMIENTO	IMPORTE ORIGINAL	SALDO POR PAGAR	INTERESES PAGADOS	FONDOS DE RESERVA	OTROS GASTOS DE LA DEUDA
BBVA BANCOMER					970,000	773,536	34,766	-	-
	ADQUISICION DE DERECHO DE VIA DE LOS TRAMOS CARRETEROS QUE COMPENDEN LA CONTINUACION DE LA AUTOPISTA SIGLO XXI Y QUE PASARAN A FORMAR PARTE DE LA RESERVA TERRITORIAL DEL ESTADO	251 / 2005	TIE + 0.70	30/10/2015	220,000	71,404	31,403		
	REALIZACION DE INVERSIONES PUBLICAS PRODUCTIVAS EN MATERIAS DIVERSAS	274 / 2011	TIE + 0.95	31/07/2026	750,000	702,132	3,363		
BANAMEX					750,000	750,000	32,688	-	-
	REALIZACION DE INVERSION PUBLICA PRODUCTIVA.	655 / 2011	TIE + 0.95	25/12/2026	750,000	750,000	32,688		
BANOBRAS					89,506	89,506	634		
	BONO CUPON CERO	P17-0812123		31/08/2032	89,506	89,506	634		
	<b>TOTALES:</b>				<b>1,809,506</b>	<b>1,613,042</b>	<b>68,088</b>	<b>-</b>	<b>-</b>

Tabla 2.

---

---

## **Calificaciones otorgadas**

El Gobierno del Estado de Morelos es evaluado por dos agencias calificadoras que son Fitch Ratings y Moody´s de México.

De acuerdo a los créditos descritos en el punto anterior, el primer crédito es evaluado por FitchRatings y Moody´s de México y tiene una calificación de AA+ que significa "Muy Alta Calidad Crediticia".

El crédito con Banamex es evaluado únicamente por FitchRatings y tiene una calificación de AA+ que significa "Muy Alta Calidad Crediticia".

Las razones que han influido para obtener esta calificación han sido entre otras:

- Bajos niveles de deuda y de servicio de la deuda.
- Resultados fiscales balanceados.
- Sólidas prácticas de administración y gobierno interno.

## **Eventos Posteriores al Cierre**

No existen eventos posteriores ocurridos en el período posterior al que se informa que afectan económicamente al Estado y que no se conocían a la fecha de cierre del periodo que se informa.

## **Partes Relacionadas**

Se manifiesta que no existen partes relacionadas que pudieran ejercer influencia significativa sobre la toma de decisiones financieras y operativas.

---

---

## **Responsabilidad sobre la Presentación Razonable de los Estados Financieros**

Bajo protesta de decir verdad declaramos que los Estados Contables y sus notas, son razonablemente correctos y son responsabilidad del emisor.



---

---

# Estado del Ejercicio de los Ingresos

- Estado del Ejercicio de los Ingresos por Rubro.
- Estado de los Ingresos por clase.



GOBIERNO DEL ESTADO  
DE MORELOS

GOBIERNO DEL ESTADO DE MORELOS  
ESTADO ANALITICO DE INGRESOS PRESUPUESTALES  
POR EL PERIODO DEL 1° DE JULIO AL 30 DE SEPTIEMBRE DE 2012  
(MILES DE PESOS)

RUBRO	FUENTE DEL INGRESO	LEY DE INGRESOS ESTIMADA	MODIFICADO	DEVENGADO	RECAUDADO	AVANCE DE RECAUDACION RECAUDACION / ESTIMACION
I	IMPUESTOS	112,509	114,028	110,946	125,427	111.48
III	CONTRIBUCIONES DE MEJORA	-	-	13,711	13,711	-
IV	DERECHOS	90,195	92,363	84,366	100,797	111.75
V	PRODUCTOS	5,125	5,125	14,184	14,810	288.98
VI	APROVECHAMIENTOS	39,681	35,994	65,127	73,254	184.61
VIII	PARTICIPACIONES Y APORTACIONES	4,096,661	3,965,731	4,338,032	4,248,115	103.70
0	INGRESOS DERIVADOS DE FINANCIAMIENTOS	-	-	89,506	89,506	-
<b>ESTADO ANALITICO DE INGRESOS POR FUENTE DE CONTRIBUCION</b>		<b>4,344,171</b>	<b>4,213,241</b>	<b>4,715,872</b>	<b>4,665,620</b>	<b>107.40</b>
TRIBUTARIOS		ESTIMACION ANUAL	MODIFICADO	DEVENGADO	RECAUDADO	AVANCE DE RECAUDACION
IMPUESTOS SOBRE LOS INGRESOS		524	524	371	500	95.42
IMPUESTOS SOBRE EL PATRIMONIO		95	95	796	977	1,028.42
IMPUESTOS SOBRE LA PRODUCCION, EL CONSUMO Y LAS TRANSACCIONES		4,704	4,704	5,207	5,801	123.32
IMPUESTOS SOBRE NOMINAS Y ASIMILABLES		80,509	80,509	81,104	90,653	112.60
ACCESORIOS		-	1,519	2,174	2,400	-
OTROS IMPUESTOS		26,677	26,677	21,294	25,096	94.07
<b>SUBTOTAL TRIBUTARIOS</b>		<b>112,509</b>	<b>114,028</b>	<b>110,946</b>	<b>125,427</b>	<b>111.48</b>
NO TRIBUTARIOS		ESTIMACION ANUAL	MODIFICADO	DEVENGADO	RECAUDADO	AVANCE DE RECAUDACION
I	DERECHOS	90,195	92,363	84,366	100,797	111.75
II	PRODUCTOS	5,125	5,125	14,184	14,810	288.98
III	APROVECHAMIENTOS	39,681	35,994	65,127	73,254	184.61
IV	CONTRIBUCIONES DE MEJORAS	-	-	13,711	13,711	-
<b>SUBTOTAL NO TRIBUTARIOS</b>		<b>135,001</b>	<b>133,482</b>	<b>177,388</b>	<b>202,572</b>	<b>150.05</b>
<b>TOTALES</b>		<b>247,510</b>	<b>247,510</b>	<b>288,334</b>	<b>327,999</b>	<b>132.52</b>



GOBIERNO DEL ESTADO  
DE MORELOS

GOBIERNO DEL ESTADO DE MORELOS  
ESTADO ANALITICO DE INGRESOS PRESUPUESTALES  
POR EL PERIODO DEL 1° DE JULIO AL 30 DE SEPTIEMBRE DE 2012  
(MILES DE PESOS)

FUENTE DEL INGRESO	LEY DE INGRESOS ESTIMADA	MODIFICADO	DEVENGADO	RECAUDADO	AVANCE DE RECAUDACION RECAUDACION / ESTIMACION
<b>IMPUESTOS</b>	<b>112,509</b>	<b>114,028</b>	<b>110,946</b>	<b>125,427</b>	<b>111.48</b>
IMPUESTOS SOBRE LOS INGRESOS	524	524	371	500	95.42
ESPECTACULOS	74	74	32	61	82.43
LOTERIAS, RIFAS Y SORTEOS	450	450	339	439	97.56
IMPUESTOS SOBRE EL PATRIMONIO	95	95	796	977	1,028.42
TENENCIA O USO DE VEHICULOS	95	95	796	977	1,028.42
IMPUESTO SOBRE LA PRODUCCION, EL CONSUMO Y LAS TRANSACCIONES	4,704	4,704	5,207	5,801	123.32
1% S/ADQ. DE BIENES MUEBLES	2,174	2,174	2,922	3,492	160.63
2% AL HOSPEDAJE	2,362	2,362	2,117	2,138	90.52
BALNEARIOS	168	168	168	171	101.79
IMPUESTOS SOBRE NOMINAS Y ASIMILABLES	80,509	80,509	81,104	90,653	112.60
IMPUESTOS SOBRE NOMINA	80,509	80,509	81,104	90,653	112.60
ACCESORIOS DE IMPUESTOS	-	1,519	2,174	2,400	-
RECARGOS	-	1,519	2,086	2,286	-
HONORARIOS POR NOTIFICACION	-	-	88	114	-
OTROS IMPUESTOS	26,677	26,677	21,294	25,096	94.07
25% ADICIONAL	26,677	26,677	21,294	25,096	94.07
<b>CONTRIBUCIONES DE MEJORAS</b>	<b>-</b>	<b>-</b>	<b>13,711</b>	<b>13,711</b>	<b>-</b>
CONTRIBUCIONES DE MEJORAS POR OBRAS PUBLICAS	-	-	13,711	13,711	-
<b>DERECHOS</b>	<b>90,195</b>	<b>92,363</b>	<b>84,366</b>	<b>100,797</b>	<b>111.75</b>
DERECHOS POR PRESTACION DE SERVICIOS	90,165	90,165	79,322	94,748	105.08
DEL REGISTRO PUBLICO DE LA PROPIEDAD Y DEL COMERCIO	43,133	43,133	45,124	54,928	127.35
SERVICIOS DE ARCHIVO Y NOTARIALES	24	24	34	-	-
REGISTRO CIVIL	831	831	1,018	1,176	141.52
SERVICIOS DE CONTROL VEHICULAR	27,188	27,188	20,702	24,847	91.39
POLICIA INDUSTRIAL, BANCARIA Y AUXILIAR	9,526	9,526	9,097	9,901	103.94
CONTROL DE SEGURIDAD PRIVADA	96	96	184	241	251.04
CONTROL DE SERVICIOS DE EDUCACION POR INSTITUCIONES PRIVADAS	1,143	1,143	1,446	1,648	144.18
REGISTRO DE TITULOS PROFESIONALES Y CONEXOS	14	14	85	105	750.00
REGISTRO DE CONTRATOS DE ARRENDAMIENTO	92	92	95	112	121.74
LEGALIZACION Y CERTIFICACION DE FIRMAS	1,080	1,080	1,508	1,757	162.69
SERV. PRESTADOS POR EL SUBSISTEMA ESTATAL DE PREPARATORIA ABIERTA	-	-	-	-	-
SERVICIOS DE LA COMISION ESTATAL DEL AGUA Y MEDIO AMBIENTE	4,809	4,809	-	-	-
SERVICIOS DE VERIFICACION VEHICULAR	2,229	2,229	-	-	-
SERVICIOS CATASTRALES	-	-	27	30	-
SERVICIOS CATASTRALES	-	-	27	30	-
COPIAS SIMPLES DE INFORMACION PUBLICA	-	-	2	3	-
ACCESORIOS DE DERECHOS	-	1,934	3,064	3,660	-
RECARGOS	-	1,934	2,991	3,568	-
HONORARIOS POR NOTIFICACION	-	-	73	92	-
OTROS DERECHOS	30	264	1,980	2,389	7,963.33
OTROS NO ESPECIFICADOS	30	264	1,980	2,389	7,963.33
<b>PRODUCTOS DE TIPO CORRIENTE</b>	<b>5,125</b>	<b>5,125</b>	<b>14,184</b>	<b>14,810</b>	<b>288.98</b>
PROD. DERIV. DEL USO Y APROV. DE BIENES NO SUJETOS A REG. DE DOM. PUB.	5,125	5,125	14,024	14,650	285.85
ENAJENACION DE BIENES MUEBLES NO SUJETOS A SER INVENTARIADOS	-	-	160	160	-
<b>APROVECHAMIENTOS DE TIPO CORRIENTE</b>	<b>39,681</b>	<b>35,994</b>	<b>65,127</b>	<b>73,254</b>	<b>184.61</b>
INCENTIVOS DERIVADOS DE LA COLABORACION FISCAL	34,433	31,862	56,928	65,906	191.40
MULTAS	1,159	2,463	1,296	1,469	126.75
INDEMNIZACIONES	-	-	344	344	-
REINTEGROS	-	-	1,429	2,096	-
ACCESORIOS DE APROVECHAMIENTOS	168	168	671	826	491.67
OTROS APROVECHAMIENTOS	3,921	1,501	4,459	2,613	66.64
<b>PARTICIPACIONES Y APORTACIONES</b>	<b>4,096,661</b>	<b>3,965,731</b>	<b>4,338,032</b>	<b>4,248,115</b>	<b>103.70</b>
PARTICIPACIONES	1,554,318	1,554,318	1,641,292	1,551,313	99.81
FONDO GENERAL DE PARTICIPACIONES	1,276,542	1,276,542	1,368,922	1,275,912	99.95
FONDO DE FOMENTO MUNICIPAL	96,709	96,709	106,562	106,562	110.19
IMPUESTO ESPECIAL SOBRE PRODUCCION Y SERVICIOS	27,156	27,156	31,629	31,629	116.47
FONDO DE FISCALIZACION	66,849	66,849	70,196	67,325	100.71



GOBIERNO DEL ESTADO  
DE MORELOS

GOBIERNO DEL ESTADO DE MORELOS  
ESTADO ANALITICO DE INGRESOS PRESUPUESTALES  
POR EL PERIODO DEL 1° DE JULIO AL 30 DE SEPTIEMBRE DE 2012  
(MILES DE PESOS)

FUENTE DEL INGRESO	LEY DE INGRESOS ESTIMADA	MODIFICADO	DEVENGADO	RECAUDADO	AVANCE DE RECAUDACION RECAUDACION / ESTIMACION
VENTA FINAL DE COMBUSTIBLE	87,062	87,062	63,983	69,885	80.27
APORTACIONES	2,026,732	1,828,016	1,829,071	1,829,103	90.25
RAMO 33 F-I: FAEB	1,170,489	1,008,054	1,041,339	1,041,339	88.97
INTERESES DEL RAMO 33 F-I: FAEB	-	-	144	144	-
RAMO 33 F-II: FASSA	274,317	247,373	258,280	258,280	94.15
INTERESES DEL RAMO 33 F-II: FASSA	-	-	189	189	-
RAMO 33 F-III: FISM	152,967	152,967	114,165	114,165	74.63
RAMO 33 F-III: FISE	23,442	21,096	15,744	15,744	67.16
INTERESES DEL RAMO 33 F-III: FISE	-	-	420	460	-
RAMO 33 F-IV: FAFMDF	198,843	198,843	199,306	199,306	100.23
INTERESES DEL RAMO 33 F-IV: FAFMDF	-	-	-	-	-
RAMO 33 F-V: FAM ALIMENTACION Y ASISTENCIA SOCIAL	28,445	35,176	28,338	28,338	99.62
INTERESES DEL RAMO 33 F-V: FAM ALIMENTACION Y ASISTENCIA SOCIAL	-	-	27	27	-
RAMO 33 F-V: FAM INFRAESTRUCTURA DE EDUCACION BASICA	8,975	-	-	-	-
INTERESES DEL RAMO 33 F-V: FAM INFRAEST. DE EDUCACION BASICA	-	-	655	655	-
RAMO 33 F-V: FAM INFRAESTRUCTURA DE EDUCACION SUPERIOR	-	-	-	-	-
INTERESES DEL RAMO 33 F-V: FAM INFRAEST. DE EDUCACION SUPERIOR	-	-	751	752	-
RAMO 33 F-VI: FAETA EDUCACION TECNOLOGICA	13,159	12,354	14,462	14,462	109.90
INTERESES DEL RAMO 33 F-VI: FAETA EDUCACION TECNOLOGICA	-	-	10	10	-
RAMO 33 F-VI: FAETA EDUCACION DE LOS ADULTOS	11,478	10,816	11,076	11,076	96.50
INTERESES DEL RAMO 33 F-VI: FAETA EDUCACION DE LOS ADULTOS	-	-	21	21	-
RAMO 33 F-VII: FASP	39,753	47,704	47,400	47,400	119.24
INTERESES DEL RAMO 33 F-VII: FASP	-	-	1,727	1,718	-
RAMO 33 F-VIII: FAFEF	104,864	93,633	94,664	94,664	90.27
INTERESES DEL RAMO 33 F-VIII: FAFEF	-	-	353	353	-
CONVENIOS	515,611	583,397	867,669	867,699	168.29
<b>INGRESOS DERIVADOS DE FINANCIAMIENTOS</b>	-	-	<b>89,506</b>	<b>89,506</b>	-
ENDEUDAMIENTO INTERNO	-	-	89,506	89,506	-
<b>ESTADO ANALITICO DE INGRESOS POR FUENTE DE CONTRIBUCION</b>	<b>4,344,171</b>	<b>4,213,241</b>	<b>4,715,872</b>	<b>4,665,620</b>	<b>107.40</b>



GOBIERNO DEL ESTADO  
DE MORELOS

GOBIERNO DEL ESTADO DE MORELOS  
ESTADO ANALITICO DE INGRESOS PRESUPUESTALES  
POR EL PERIODO DEL 1° DE ENERO AL 30 DE SEPTIEMBRE DE 2012  
(MILES DE PESOS)

RUBRO	FUENTE DEL INGRESO	LEY DE INGRESOS ESTIMADA	MODIFICADO	DEVENGADO	RECAUDADO	AVANCE DE RECAUDACION RECAUDACION / ESTIMACION
I	IMPUESTOS	444,406	450,720	345,861	345,513	77.75
III	CONTRIBUCIONES DE MEJORA	-	-	41,528	41,528	-
IV	DERECHOS	391,286	400,325	293,204	291,752	74.56
V	PRODUCTOS	28,448	28,448	45,196	45,099	158.53
VI	APROVECHAMIENTOS	172,293	156,940	226,945	224,780	130.46
VIII	PARTICIPACIONES Y APORTACIONES	16,612,908	16,612,908	12,745,526	12,747,796	76.73
0	INGRESOS DERIVADOS DE FINANCIAMIENTOS	-	-	89,506	89,506	-
<b>ESTADO ANALITICO DE INGRESOS POR FUENTE DE CONTRIBUCION</b>		<b>17,649,341</b>	<b>17,649,341</b>	<b>13,787,766</b>	<b>13,785,974</b>	<b>78.11</b>
TRIBUTARIOS		ESTIMACION ANUAL	MODIFICADO	DEVENGADO	RECAUDADO	AVANCE DE RECAUDACION
IMPUESTOS SOBRE LOS INGRESOS		1,944	1,944	5,150	5,150	264.92
IMPUESTOS SOBRE EL PATRIMONIO		1,080	1,080	4,899	4,890	452.78
IMPUESTOS SOBRE LA PRODUCCION, EL CONSUMO Y LAS TRANSACCIONES		19,268	19,268	17,782	17,758	92.16
IMPUESTOS SOBRE NOMINAS Y ASIMILABLES		313,780	313,780	232,238	232,228	74.01
ACCESORIOS		-	6,314	10,700	10,693	-
OTROS IMPUESTOS		108,334	108,334	75,092	74,794	69.04
<b>SUBTOTAL TRIBUTARIOS</b>		<b>444,406</b>	<b>450,720</b>	<b>345,861</b>	<b>345,513</b>	<b>77.75</b>
NO TRIBUTARIOS		ESTIMACION ANUAL	MODIFICADO	DEVENGADO	RECAUDADO	AVANCE DE RECAUDACION
I	DERECHOS	391,286	400,325	293,204	291,752	74.56
II	PRODUCTOS	28,448	28,448	45,196	45,099	158.53
III	APROVECHAMIENTOS	172,293	156,940	226,945	224,780	130.46
IV	CONTRIBUCIONES DE MEJORAS	-	-	41,528	41,528	-
<b>SUBTOTAL NO TRIBUTARIOS</b>		<b>592,027</b>	<b>585,713</b>	<b>606,873</b>	<b>603,159</b>	<b>101.88</b>
<b>TOTALES</b>		<b>1,036,433</b>	<b>1,036,433</b>	<b>952,734</b>	<b>948,672</b>	<b>91.53</b>



GOBIERNO DEL ESTADO DE MORELOS  
ESTADO ANALITICO DE INGRESOS PRESUPUESTALES  
POR EL PERIODO DEL 1° DE ENERO AL 30 DE SEPTIEMBRE DE 2012  
(MILES DE PESOS)

FUENTE DEL INGRESO	LEY DE INGRESOS ESTIMADA	MODIFICADO	DEVENGADO	RECAUDADO	AVANCE DE RECAUDACION RECAUDACION / ESTIMACION
<b>IMPUESTOS</b>	<b>444,406</b>	<b>450,720</b>	<b>345,861</b>	<b>345,513</b>	<b>77.75</b>
IMPUESTOS SOBRE LOS INGRESOS	1,944	1,944	5,150	5,150	264.92
ESPECTACULOS	130	130	122	122	93.85
LOTERIAS, RIFAS Y SORTEOS	1,814	1,814	5,028	5,028	277.18
IMPUESTOS SOBRE EL PATRIMONIO	1,080	1,080	4,899	4,890	452.78
TENENCIA O USO DE VEHICULOS	1,080	1,080	4,899	4,890	452.78
IMPUESTO SOBRE LA PRODUCCION, EL CONSUMO Y LAS TRANSACCIONES	19,268	19,268	17,782	17,758	92.16
1% S/ADQ. DE BIENES MUEBLES	7,948	7,948	10,220	10,184	128.13
2% AL HOSPEDAJE	10,713	10,713	7,133	7,147	66.71
BALNEARIOS	607	607	429	427	70.35
IMPUESTOS SOBRE NOMINAS Y ASIMILABLES	313,780	313,780	232,238	232,228	74.01
IMPUESTOS SOBRE NOMINA	313,780	313,780	232,238	232,228	74.01
ACCESORIOS DE IMPUESTOS	-	6,314	10,700	10,693	-
RECARGOS	-	6,314	9,929	9,922	-
HONORARIOS POR NOTIFICACION	-	-	771	771	-
OTROS IMPUESTOS	108,334	108,334	75,092	74,794	69.04
25% ADICIONAL	108,334	108,334	75,092	74,794	69.04
<b>CONTRIBUCIONES DE MEJORAS</b>	<b>-</b>	<b>-</b>	<b>41,528</b>	<b>41,528</b>	<b>-</b>
CONTRIBUCIONES DE MEJORAS POR OBRAS PUBLICAS	-	-	41,528	41,528	-
<b>DERECHOS</b>	<b>391,286</b>	<b>400,325</b>	<b>293,204</b>	<b>291,752</b>	<b>74.56</b>
DERECHOS POR PRESTACION DE SERVICIOS	391,176	391,176	277,800	276,659	70.72
DEL REGISTRO PUBLICO DE LA PROPIEDAD Y DEL COMERCIO	174,796	174,796	125,187	124,501	71.23
SERVICIOS DE ARCHIVO Y NOTARIALES	92	92	114	-	0.00
REGISTRO CIVIL	3,093	3,093	2,810	2,761	89.27
SERVICIOS DE CONTROL VEHICULAR	142,178	142,178	116,535	116,253	81.77
POLICIA INDUSTRIAL, BANCARIA Y AUXILIAR	33,915	33,915	23,601	23,601	69.59
CONTROL DE SEGURIDAD PRIVADA	500	500	574	570	114.00
CONTROL DE SERVICIOS DE EDUCACION POR INSTITUCIONES PRIVADAS	4,173	4,173	4,025	4,007	96.02
REGISTRO DE TITULOS PROFESIONALES Y CONEXOS	51	51	186	197	386.27
REGISTRO DE CONTRATOS DE ARRENDAMIENTO	457	457	347	345	75.49
LEGALIZACION Y CERTIFICACION DE FIRMAS	3,765	3,765	4,311	4,328	114.95
SERV. PRESTADOS POR EL SUBSISTEMA ESTATAL DE PREPARATORIA ABIERTA	3	3	1	1	33.33
SERVICIOS DE LA COMISION ESTATAL DEL AGUA Y MEDIO AMBIENTE	19,238	19,238	11	-	-
SERVICIOS DE VERIFICACION VEHICULAR	8,915	8,915	-	-	-
SERVICIOS CATASTRALES	-	-	85	82	-
SERVICIOS CATASTRALES	-	-	85	82	-
COPIAS SIMPLES DE INFORMACION PUBLICA	-	-	13	13	-
ACCESORIOS DE DERECHOS	-	8,037	9,279	9,227	-
RECARGOS	-	8,037	8,995	8,944	-
HONORARIOS POR NOTIFICACION	-	-	284	283	-
OTROS DERECHOS	110	1,112	6,125	5,866	5,332.73
OTROS NO ESPECIFICADOS	110	1,112	6,125	5,866	5,332.73
<b>PRODUCTOS DE TIPO CORRIENTE</b>	<b>28,448</b>	<b>28,448</b>	<b>45,196</b>	<b>45,099</b>	<b>158.53</b>
PROD. DERIV. DEL USO Y APROV. DE BIENES NO SUJETOS A REG. DE DOM. PUB.	28,448	28,448	45,036	44,939	157.97
ENAJENACION DE BIENES MUEBLES NO SUJETOS A SER INVENTARIADOS	-	-	160	160	-
<b>APROVECHAMIENTOS DE TIPO CORRIENTE</b>	<b>172,293</b>	<b>156,940</b>	<b>226,945</b>	<b>224,780</b>	<b>130.46</b>
INCENTIVOS DERIVADOS DE LA COLABORACION FISCAL	150,913	141,691	195,628	201,809	133.73
MULTAS	3,810	9,398	4,104	4,096	107.51
INDEMNIZACIONES	-	-	1,098	995	-
REINTEGROS	-	-	8,562	8,929	-
ACCESORIOS DE APROVECHAMIENTOS	1,370	1,370	2,430	2,424	176.93
OTROS APROVECHAMIENTOS	16,200	4,481	15,123	6,527	40.29
<b>PARTICIPACIONES Y APORTACIONES</b>	<b>16,612,908</b>	<b>16,612,908</b>	<b>12,745,526</b>	<b>12,747,796</b>	<b>76.73</b>
PARTICIPACIONES	6,605,536	6,605,536	4,512,756	4,514,948	68.35
FONDO GENERAL DE PARTICIPACIONES	5,469,330	5,469,330	3,711,582	3,711,582	67.86
FONDO DE FOMENTO MUNICIPAL	406,853	406,853	329,924	329,924	81.09
IMPUESTO ESPECIAL SOBRE PRODUCCION Y SERVICIOS	103,570	103,570	89,521	89,521	86.44
FONDO DE FISCALIZACION	294,878	294,878	202,213	202,213	68.58
VENTA FINAL DE COMBUSTIBLE	330,905	330,905	179,516	181,708	54.91
APORTACIONES	7,927,618	7,927,618	6,098,846	6,098,923	76.93
RAMO 33 F-I: FAEB	4,681,958	4,681,958	3,530,732	3,530,732	75.41



GOBIERNO DEL ESTADO  
DE MORELOS

GOBIERNO DEL ESTADO DE MORELOS  
ESTADO ANALITICO DE INGRESOS PRESUPUESTALES  
POR EL PERIODO DEL 1° DE ENERO AL 30 DE SEPTIEMBRE DE 2012  
(MILES DE PESOS)

FUENTE DEL INGRESO	LEY DE INGRESOS ESTIMADA	MODIFICADO	DEVENGADO	RECAUDADO	AVANCE DE RECAUDACION RECAUDACION / ESTIMACION
INTERESES DEL RAMO 33 F-I: FAEB	-	-	419	419	-
RAMO 33 F-II: FASSA	1,097,267	1,097,267	810,145	810,145	73.83
INTERESES DEL RAMO 33 F-II: FASSA	-	-	643	643	-
RAMO 33 F-III: FISM	509,891	509,891	342,495	342,495	67.17
RAMO 33 F-III: FISE	70,322	70,322	47,235	47,235	67.17
INTERESES DEL RAMO 33 F-III: FISE	-	-	1,609	1,701	-
RAMO 33 F-IV: FAFMDF	795,367	795,367	597,919	597,919	75.18
INTERESES DEL RAMO 33 F-IV: FAFMDF	-	-	-	-	-
RAMO 33 F-V: FAM ALIMENTACION Y ASISTENCIA SOCIAL	113,782	140,708	85,012	85,012	74.71
INTERESES DEL RAMO 33 F-V: FAM ALIMENTACION Y ASISTENCIA SOCIAL	-	-	223	223	-
RAMO 33 F-V: FAM INFRAESTRUCTURA DE EDUCACION BASICA	26,926	-	98,227	98,418	365.51
INTERESES DEL RAMO 33 F-V: FAM INFRAEST. DE EDUCACION BASICA	-	-	1,906	1,651	-
RAMO 33 F-V: FAM INFRAESTRUCTURA DE EDUCACION SUPERIOR	-	-	73,132	73,132	-
INTERESES DEL RAMO 33 F-V: FAM INFRAEST. DE EDUCACION SUPERIOR	-	-	1,545	1,609	-
RAMO 33 F-VI: FAETA EDUCACION TECNOLOGICA	52,640	53,721	40,782	40,782	77.47
INTERESES DEL RAMO 33 F-VI: FAETA EDUCACION TECNOLOGICA	-	-	23	23	-
RAMO 33 F-VI: FAETA EDUCACION DE LOS ADULTOS	45,913	44,832	33,961	33,961	73.97
INTERESES DEL RAMO 33 F-VI: FAETA EDUCACION DE LOS ADULTOS	-	-	79	79	-
RAMO 33 F-VII: FASP	159,011	159,011	142,288	142,288	89.48
INTERESES DEL RAMO 33 F-VII: FASP	-	-	4,064	4,049	-
RAMO 33 F-VIII: FAFEF	374,541	374,541	283,991	283,991	75.82
INTERESES DEL RAMO 33 F-VIII: FAFEF	-	-	2,416	2,416	-
CONVENIOS	2,079,754	2,079,754	2,133,924	2,133,925	102.60
<b>INGRESOS DERIVADOS DE FINANCIAMIENTOS</b>	-	-	<b>89,506</b>	<b>89,506</b>	-
<b>ENDEUDAMIENTO INTERNO</b>	-	-	<b>89,506</b>	<b>89,506</b>	-
<b>ESTADO ANALITICO DE INGRESOS POR FUENTE DE CONTRIBUCION</b>	<b>17,649,341</b>	<b>17,649,341</b>	<b>13,787,766</b>	<b>13,785,974</b>	<b>78.11</b>

---

---

# Estado del Ejercicio del Presupuesto de Egresos

- Estado del Ejercicio del Presupuesto de Egresos por Capítulo.
- Estado del Ejercicio del Presupuesto de Egresos por Concepto.
- Estado del Ejercicio del Presupuesto de Egresos por Partida Genérica.
- Estado del Ejercicio del Presupuesto de Egresos por Partida Específica.
- Estado del Ejercicio del Presupuesto de Egresos por Clasificación Administrativa.





GOBIERNO DEL ESTADO DE MORELOS

ESTADO DEL EJERCICIO DEL PRESUPUESTO DE EGRESOS POR CAPITULO DEL GASTO  
POR EL PERIODO DEL 1° DE JULIO AL 30 DE SEPTIEMBRE DE 2012  
(MILES DE PESOS)

CAPITULO DEL GASTO	EJERCICIO DEL PRESUPUESTO			PRESUPUESTO DE EGRESOS APROBADO	AMPLIACIONES / (REDUCCIONES)	PRESUPUESTO VIGENTE	COMPROMETIDO	PRESUPUESTO DISPONIBLE PARA COMPROMETER	DEVENGADO	COMPROMETIDO NO DEVENGADO	PRESUPUESTO SIN DEVENGAR	EJERCIDO	PAGADO	CUENTAS POR PAGAR (DEUDA)
	A	B	C											
1 0 0	263,257	66,412	329,669	317,619	12,050	317,619	-	-	317,619	-	12,050	315,964	315,964	-
2 0 0	45,681	243,174	288,855	111,923	176,932	111,923	-	-	111,923	-	176,932	79,528	79,528	-
3 0 0	30,447	343,692	374,139	157,999	216,140	157,999	-	-	157,999	-	216,140	133,702	133,702	-
4 0 0	2,557,899	(440,972)	2,116,927	3,516,308	(1,399,381)	3,516,308	-	-	3,516,308	-	(1,399,381)	2,983,614	2,983,614	-
5 0 0	-	7,708	7,708	20,444	(12,736)	20,444	-	-	20,444	-	(12,736)	18,022	18,022	-
6 0 0	-	(1,352,192)	(1,352,192)	210,214	(1,562,406)	210,214	-	-	210,214	-	(1,562,406)	186,740	186,740	-
8 0 0	715,572	495,403	1,210,975	969,283	241,692	969,283	-	-	969,283	-	241,692	957,543	957,543	-
9 0 0	43,224	-	43,224	54,792	(11,568)	54,792	-	-	54,792	-	(11,568)	54,792	54,792	-
0														
<b>SUMAN LOS EGRESOS:</b>														
	3,656,080	(636,775)	3,019,305	5,358,582	(2,339,277)	5,358,582	-	-	5,358,582	-	(2,339,277)	4,729,905	4,729,905	-



GOBIERNO DEL ESTADO DE MORELOS

ESTADO DEL EJERCICIO DEL PRESUPUESTO DE EGRESOS POR CONCEPTO DEL GASTO  
POR EL PERIODO DEL 1° DE JULIO AL 30 DE SEPTIEMBRE DE 2012  
(MILES DE PESOS)

CAPÍTULO DEL GASTO	EJERCICIO DEL PRESUPUESTO							DEVENGADO	COMPROMETIDO NO DEVENGADO	PRESUPUESTO SIN DEVENGAR	EJERCIDO	PAGADO	CUENTAS POR PAGAR (DEUDA)
	A	B	C	D	C-D	E	F						
<b>1 0 0</b> Servicios personales	263,257	66,412	329,669	317,619	12,050	317,619	317,619	-	12,050	315,964	315,964	315,964	-
1 1 0 0 Remuneraciones al personal de carácter permanente	134,124	(1,456)	132,668	136,927	(4,259)	136,927	136,927	-	(4,259)	136,927	136,927	136,927	-
1 2 0 0 Remuneraciones al personal de carácter transitorio	1,172	10,003	11,175	13,290	(2,115)	13,290	13,290	-	(2,115)	13,291	13,291	13,291	-
1 3 0 0 Remuneraciones adicionales y especiales	39,227	27,102	66,329	61,943	4,386	61,943	61,943	-	4,386	61,943	61,943	61,943	-
1 4 0 0 Seguridad social	48,854	7,167	56,021	46,010	10,011	46,010	46,010	-	10,011	46,010	46,010	46,010	-
1 5 0 0 Otras prestaciones sociales y económicas	39,157	24,575	63,732	59,439	4,293	59,439	59,439	-	4,293	57,783	57,783	57,783	-
1 6 0 0 Previsiones	723	(1,038)	(315)	-	(315)	-	-	-	(315)	-	-	-	-
1 7 0 0 Pago de estímulos a servidores públicos	-	59	59	10	49	10	10	10	49	10	10	10	-
<b>2 0 0</b> Materiales y suministros	45,681	243,174	288,855	111,923	176,932	111,923	111,923	-	176,932	79,528	79,528	79,528	-
2 1 0 0 Materiales de administración, emisión de documentos y artículos of	3,524	63,413	66,937	23,917	43,020	23,917	23,917	-	43,020	15,737	15,737	15,737	-
2 2 0 0 Alimentos y utensilios	24,402	19,831	44,233	46,002	(1,769)	46,002	46,002	-	(1,769)	33,061	33,061	33,061	-
2 3 0 0 Materias primas y materiales de producción y comercialización	-	142	142	185	(43)	185	185	-	(43)	43	43	43	-
2 4 0 0 Materiales y artículos de construcción y reparación	481	8,197	8,678	21,514	(12,836)	21,514	21,514	-	(12,836)	17,640	17,640	17,640	-
2 5 0 0 Productos químicos, farmacéuticos y de laboratorio	389	101,919	102,308	2,014	100,294	2,014	2,014	-	100,294	1,807	1,807	1,807	-
2 6 0 0 Combustibles, lubricantes y aditivos	15,976	559	16,535	16,015	520	16,015	16,015	-	520	9,806	9,806	9,806	-
2 7 0 0 Vestuarios, blancos, prendas de protección y artículos deportivos	22	40,417	40,439	248	40,191	248	248	-	40,191	198	198	198	-
2 8 0 0 Materiales y suministros para seguridad	-	2,684	2,684	-	2,684	-	-	-	2,684	-	-	-	-
2 9 0 0 Herramientas, refacciones y accesorios menores	887	6,012	6,899	2,028	4,871	2,028	2,028	-	4,871	1,236	1,236	1,236	-
<b>3 0 0</b> Servicios generales	30,447	343,692	374,139	157,999	216,140	157,999	157,999	-	216,140	133,702	133,702	133,702	-
3 1 0 0 Servicios básicos	13,978	75,687	89,665	22,948	66,717	22,948	22,948	-	66,717	22,879	22,879	22,879	-
3 2 0 0 Servicios de arrendamiento	6,427	17,319	23,746	23,433	313	23,433	23,433	-	313	16,494	16,494	16,494	-
3 3 0 0 Servicios profesionales, científicos, técnicos y otros servicios	1,701	79,126	80,827	30,833	49,994	30,833	30,833	-	49,994	26,698	26,698	26,698	-
3 4 0 0 Servicios financieros, bancarios y comerciales	419	4,497	4,916	4,925	(9)	4,925	4,925	-	(9)	4,723	4,723	4,723	-
3 5 0 0 Servicios de instalación, reparación, mantenimiento y conservación	5,164	25,396	30,560	14,360	16,200	14,360	14,360	-	16,200	10,174	10,174	10,174	-
3 6 0 0 Servicios de comunicación social y publicidad	36	134,299	134,335	56,835	77,500	56,835	56,835	-	77,500	48,575	48,575	48,575	-



GOBIERNO DEL ESTADO DE MORELOS

ESTADO DEL EJERCICIO DEL PRESUPUESTO DE EGRESOS POR CONCEPTO DEL GASTO  
POR EL PERIODO DEL 1° DE JULIO AL 30 DE SEPTIEMBRE DE 2012  
(MILES DE PESOS)

CAPÍTULO DEL GASTO	EJERCICIO DEL PRESUPUESTO				PRESUPUESTO DE EGRESOS APROBADO	AMPLIACIONES / (REDUCCIONES)	PRESUPUESTO VIGENTE	COMPROMETIDO	PRESUPUESTO DISPONIBLE PARA COMPROMETER	DEVENGADO	COMPROMETIDO NO DEVENGADO	PRESUPUESTO SIN DEVENGAR	EJERCIDO	PAGADO	CUENTAS POR PAGAR (DEUDA)
	A	B	C	D											
3 7 0 0	1,922	3,136	5,058	2,438	2,620	2,438	2,438	2,438	2,620	2,438	-	2,620	2,023	2,023	-
3 8 0 0	755	2,105	2,860	757	2,103	757	757	757	2,103	757	-	2,103	686	686	-
3 9 0 0	45	2,127	2,172	1,470	702	1,470	1,470	1,470	702	1,470	-	702	1,450	1,450	-
4 0 0 0	2,557,899	(440,972)	2,116,927	3,516,308	(1,399,381)	3,516,308	3,516,308	3,516,308	(1,399,381)	2,983,614	-	(1,399,381)	2,983,614	2,983,614	-
4 1 0 0	545,600	421,318	966,918	1,031,720	(64,802)	1,031,720	1,031,720	1,031,720	(64,802)	889,624	-	(64,802)	889,624	889,624	-
4 2 0 0	1,985,939	(855,520)	1,130,419	2,343,235	(1,212,816)	2,343,235	2,343,235	2,343,235	(1,212,816)	1,957,464	-	(1,212,816)	1,957,464	1,957,464	-
4 3 0 0	-	37,384	37,384	34,182	3,202	34,182	34,182	34,182	3,202	30,796	-	3,202	30,796	30,796	-
4 4 0 0	24,608	940	25,548	34,831	(9,283)	34,831	34,831	34,831	(9,283)	33,413	-	(9,283)	33,413	33,413	-
4 5 0 0	1,752	(77,995)	(76,243)	66,266	(142,509)	66,266	66,266	66,266	(142,509)	66,243	-	(142,509)	66,243	66,243	-
4 6 0 0	-	32,901	32,901	6,074	26,827	6,074	6,074	6,074	26,827	6,074	-	26,827	6,074	6,074	-
5 0 0 0	-	7,708	7,708	20,444	(12,736)	20,444	20,444	20,444	(12,736)	18,022	-	(12,736)	18,022	18,022	-
5 1 0 0	-	1,950	1,950	2,577	(627)	2,577	2,577	2,577	(627)	1,097	-	(627)	1,097	1,097	-
5 2 0 0	-	43	43	767	(724)	767	767	767	(724)	83	-	(724)	83	83	-
5 3 0 0	-	509	509	-	509	-	-	-	509	-	-	-	-	-	-
5 4 0 0	-	3,665	3,665	-	3,665	-	-	-	3,665	-	-	-	-	-	-
5 6 0 0	-	1,539	1,539	2,645	(1,106)	2,645	2,645	2,645	(1,106)	2,387	-	(1,106)	2,387	2,387	-
5 8 0 0	-	-	-	14,455	(14,455)	14,455	14,455	14,455	(14,455)	14,455	-	(14,455)	14,455	14,455	-
5 9 0 0	-	2	2	-	2	-	-	-	2	-	-	-	-	-	-
6 0 0 0	-	(1,352,192)	(1,352,192)	210,214	(1,562,406)	210,214	210,214	210,214	(1,562,406)	186,740	-	(1,562,406)	186,740	186,740	-
6 1 0 0	-	47,527	47,527	160,116	(112,589)	160,116	160,116	160,116	(112,589)	145,200	-	(112,589)	145,200	145,200	-
6 2 0 0	-	(1,357,019)	(1,357,019)	49,122	(1,406,141)	49,122	49,122	49,122	(1,406,141)	41,540	-	(1,406,141)	41,540	41,540	-
6 3 0 0	-	(42,700)	(42,700)	976	(43,676)	976	976	976	(43,676)	-	-	(43,676)	-	-	-
8 0 0 0	715,572	495,403	1,210,975	969,283	241,692	969,283	969,283	969,283	241,692	957,543	-	241,692	957,543	957,543	-
8 1 0 0	490,011	(19,356)	470,655	492,915	(22,260)	492,915	492,915	492,915	(22,260)	492,845	-	(22,260)	492,845	492,845	-
8 3 0 0	225,318	380,550	605,868	348,395	257,473	348,395	348,395	348,395	257,473	339,724	-	257,473	339,724	339,724	-



Gobierno del Estado de Morelos

ESTADO DEL EJERCICIO DEL PRESUPUESTO DE EGRESOS POR CONCEPTO DEL GASTO  
POR EL PERIODO DEL 1° DE JULIO AL 30 DE SEPTIEMBRE DE 2012  
(MILES DE PESOS)

CAPÍTULO DEL GASTO	EJERCICIO DEL PRESUPUESTO				PRESUPUESTO DE EGRESOS APROBADO	AMPLIACIONES / (REDUCCIONES)	PRESUPUESTO VIGENTE	COMPROMETIDO	PRESUPUESTO DISPONIBLE PARA COMPROMETER	DEVENGADO	COMPROMETIDO NO DEVENGADO	PRESUPUESTO SIN DEVENGAR	EJERCIDO	PAGADO	CUENTAS POR PAGAR (DEUDA)
	A	B	C	D											
8 5 0 0	Convenios	134,209	134,452	127,973	6,479	6,479	127,973	-	6,479	124,974	-	6,479	124,974	124,974	-
9 0 0 0	Deuda pública	43,224	43,224	54,792	(11,568)	54,792	54,792	-	(11,568)	54,792	-	(11,568)	54,792	54,792	-
9 1 0 0	Amortización de la deuda pública	18,479	18,479	24,638	(6,159)	24,638	24,638	-	(6,159)	24,638	-	(6,159)	24,638	24,638	-
9 2 0 0	Intereses de la deuda pública	24,484	24,484	30,689	(6,205)	30,689	30,689	-	(6,205)	30,689	-	(6,205)	30,689	30,689	-
9 3 0 0	Comisiones de la deuda pública	75	75	-	75	-	-	-	75	-	-	75	-	-	-
9 4 0 0	Gastos de la deuda pública	186	186	(535)	721	(535)	(535)	-	721	(535)	-	721	(535)	(535)	-
9 5 0 0	Costo por coberturas	-	-	-	-	-	-	-	-	-	-	-	-	-	-
<b>SUMAN LOS EGRESOS:</b>		3,656,080	3,019,305	5,358,582	(2,339,277)	5,358,582	5,358,582	-	(2,339,277)	4,729,905	-	(2,339,277)	4,729,905	4,729,905	-



GOBIERNO DEL ESTADO DE MORELOS

ESTADO DEL EJERCICIO DEL PRESUPUESTO DE EGRESOS POR PARTIDA GENERICA DEL GASTO  
POR EL PERIODO DEL 1° DE JULIO AL 30 DE SEPTIEMBRE DE 2012  
(MILES DE PESOS)

CAPITULO DEL GASTO	EJERCICIO DEL PRESUPUESTO				A	B	C	D	C-D	E	D-E	C-E	F	G	F-G
	PRESUPUESTO DE EGRESOS APROBADO	AMPLIACIONES / (REDUCCIONES)	PRESUPUESTO VIGENTE	COMPROMETIDO											
<b>1 0 0</b> Servicios personales	263,257	66,412	329,669	317,619	12,050	-	-	317,619	12,050	317,619	-	12,050	315,964	315,964	-
1 1 0 0 Remuneraciones al personal de carácter permanente	134,124	(1,456)	132,668	136,927	(4,259)	-	-	136,927	(4,259)	136,927	-	(4,259)	136,927	136,927	-
1 1 3 0 Sueldo Base al personal permanente	134,124	(1,456)	132,668	136,927	(4,259)	-	-	136,927	(4,259)	136,927	-	(4,259)	136,927	136,927	-
1 2 0 0 Remuneraciones al personal de carácter transitorio	1,172	10,003	11,175	13,290	(2,115)	-	-	13,290	(2,115)	13,290	-	(2,115)	13,291	13,291	-
1 2 1 0 Honorarios Asimilables a salrios	277	(306)	(29)	-	(29)	-	-	-	(29)	-	-	(29)	-	-	-
1 2 2 0 Sueldo Base al personal eventual	895	10,309	11,204	13,290	(2,086)	-	-	13,290	(2,086)	13,290	-	(2,086)	13,291	13,291	-
1 3 0 0 Remuneraciones adicionales y especiales	39,227	27,102	66,329	61,943	4,386	-	-	61,943	4,386	61,943	-	4,386	61,943	61,943	-
1 3 1 0 Primas por años de servicios efectivos prestados	3,311	1,269	4,580	4,225	355	-	-	4,225	355	4,225	-	355	4,225	4,225	-
1 3 2 0 Primas de vacaciones, dominical y gratificación de fin de año	42	20,046	20,088	11,776	8,312	-	-	11,776	8,312	11,776	-	8,312	11,776	11,776	-
1 3 3 0 Horas extraordinarias	-	282	282	503	(221)	-	-	503	(221)	503	-	(221)	503	503	-
1 3 4 0 Compensaciones	35,874	5,505	41,379	45,439	(4,060)	-	-	45,439	(4,060)	45,439	-	(4,060)	45,439	45,439	-
1 4 0 0 Seguridad social	48,854	7,167	56,021	46,010	10,011	-	-	46,010	10,011	46,010	-	10,011	46,010	46,010	-
1 4 1 0 Aportaciones de seguridad social	40,062	6,320	46,382	38,609	7,773	-	-	38,609	7,773	38,609	-	7,773	38,609	38,609	-
1 4 2 0 Aportaciones a fondos de vivienda	4,635	314	4,949	4,266	683	-	-	4,266	683	4,266	-	683	4,266	4,266	-
1 4 4 0 Aportaciones para seguros	4,157	533	4,690	3,135	1,555	-	-	3,135	1,555	3,135	-	1,555	3,135	3,135	-
1 5 0 0 Otras prestaciones sociales y económicas	39,157	24,575	63,732	59,439	4,293	-	-	59,439	4,293	59,439	-	4,293	57,783	57,783	-
1 5 2 0 Indemnizaciones	-	14,797	14,797	13,613	1,184	-	-	13,613	1,184	13,613	-	1,184	13,613	13,613	-
1 5 4 0 Prestaciones contractuales	7,209	(641)	6,568	9,122	(2,554)	-	-	9,122	(2,554)	9,122	-	(2,554)	7,592	7,592	-
1 5 5 0 Apoyos a la capacitación de los servidores públicos	-	35	35	35	-	-	-	35	-	35	-	-	35	35	-
1 5 9 0 Otras prestaciones sociales y económicas	31,948	10,384	42,332	36,669	5,663	-	-	36,669	5,663	36,669	-	5,663	36,543	36,543	-
1 6 0 0 Previsiones	723	(1,038)	(315)	-	(315)	-	-	-	(315)	-	-	(315)	-	-	-
1 6 1 0 Previsiones de carácter laboral, económica y de seguridad social	723	(1,038)	(315)	-	(315)	-	-	-	(315)	-	-	(315)	-	-	-
1 7 0 0 Pago de estímulos a servidores públicos	-	59	59	10	49	-	-	10	49	10	-	49	10	10	-
1 7 1 0 Estímulos	-	59	59	10	49	-	-	10	49	10	-	49	10	10	-
<b>2 0 0</b> Materiales y suministros	45,681	243,174	288,855	111,923	176,932	-	-	111,923	176,932	111,923	-	176,932	79,528	79,528	-
2 1 0 0 Materiales de administración, emisión de documentos y artículos of	3,524	63,413	66,937	23,917	43,020	-	-	23,917	43,020	23,917	-	43,020	15,737	15,737	-
2 1 1 0 Materiales, útiles y equipos menores de oficina	1,296	832	2,128	2,856	(728)	-	-	2,856	(728)	2,856	-	(728)	1,789	1,789	-
2 1 2 0 Materiales y útiles de impresión y reproducción	95	(160)	(65)	31	(96)	-	-	31	(96)	31	-	(96)	24	24	-
2 1 3 0 Material estadístico y geográfico	64	(36)	28	-	28	-	-	-	28	-	-	28	-	-	-
2 1 4 0 Materiales, útiles y equipos menores de tecnologías de la informac	1,334	5,409	6,743	2,551	4,192	-	-	2,551	4,192	2,551	-	4,192	1,625	1,625	-
2 1 5 0 Material impreso e información digital	113	2,196	2,309	1,174	1,135	-	-	1,174	1,135	1,174	-	1,135	1,154	1,154	-
2 1 6 0 Material de Limpieza	608	254	862	999	(137)	-	-	999	(137)	999	-	(137)	613	613	-
2 1 7 0 Materiales y útiles de enseñanza	14	150	164	36	128	-	-	36	128	36	-	128	23	23	-
2 1 8 0 Materiales para el registro e identificación de bienes y personas	-	54,768	54,768	16,270	38,498	-	-	16,270	38,498	16,270	-	38,498	10,509	10,509	-
2 2 0 0 Alimentos y utensilios	24,402	19,831	44,233	46,002	(1,769)	-	-	46,002	(1,769)	46,002	-	(1,769)	33,061	33,061	-
2 2 1 0 Productos alimenticios para personas	24,331	19,983	44,314	45,968	(1,654)	-	-	45,968	(1,654)	45,968	-	(1,654)	33,029	33,029	-
2 2 2 0 Productos alimenticios para animales	68	(49)	19	31	(12)	-	-	31	(12)	31	-	(12)	29	29	-
2 2 3 0 Utensilios para el servicio de alimentación	3	(103)	(100)	3	(103)	-	-	3	(103)	3	-	(103)	3	3	-
2 3 0 0 Materias primas y materiales de producción y comercialización	-	142	142	185	(43)	-	-	185	(43)	185	-	(43)	43	43	-

GOBIERNO DEL ESTADO DE MORELOS

ESTADO DEL EJERCICIO DEL PRESUPUESTO DE EGRESOS POR PARTIDA GENERAL DEL GASTO  
POR EL PERIODO DEL 1° DE JULIO AL 30 DE SEPTIEMBRE DE 2012  
(MILES DE PESOS)

CAPÍTULO DEL GASTO	EJERCICIO DEL PRESUPUESTO							COMPROMETIDO NO DEVENGADO	PRESUPUESTO SIN DEVENGAR	EJERCIDO	PAGADO	CUENTAS POR PAGAR (DEUDA)
	A	B	C	D	C-D	E	D-E					
	PRESUPUESTO DE EGRESOS APROBADO	AMPLIACIONES / (REDUCCIONES)	PRESUPUESTO VIGENTE	COMPROMETIDO	PRESUPUESTO DISPONIBLE PARA COMPROMETER	DEVENGADO	COMPROMETIDO NO DEVENGADO	C-E	F	G	F-G	
2 3 1 0	-	-	-	15	(15)	15	-	(15)	15	15	-	
2 3 5 0	-	141	141	169	(28)	169	-	(28)	28	28	-	
2 3 7 0	-	1	1	1	-	1	-	-	-	-	-	
2 4 0 0	481	8,197	8,678	21,514	(12,836)	21,514	-	(12,836)	17,640	17,640	-	
2 4 1 0	28	31	59	2,321	(2,262)	2,321	-	(2,262)	2,063	2,063	-	
2 4 2 0	14	23	37	14,589	(14,552)	14,589	-	(14,552)	11,649	11,649	-	
2 4 3 0	20	353	373	5	368	5	-	368	3	3	-	
2 4 4 0	40	(35)	5	13	(8)	13	-	(8)	12	12	-	
2 4 5 0	9	6	15	25	(10)	25	-	(10)	21	21	-	
2 4 6 0	109	118	227	392	(165)	392	-	(165)	274	274	-	
2 4 7 0	91	1,134	1,225	1,342	(117)	1,342	-	(117)	1,099	1,099	-	
2 4 8 0	123	(47)	76	78	(2)	78	-	(2)	71	71	-	
2 4 9 0	47	6,614	6,661	2,749	3,912	2,749	-	3,912	2,448	2,448	-	
2 5 0 0	389	101,919	102,308	2,014	100,294	2,014	-	100,294	1,807	1,807	-	
2 5 1 0	17	(13)	4	-	4	-	-	4	-	-	-	
2 5 2 0	6	12	18	17	1	17	-	1	12	12	-	
2 5 3 0	244	95,515	95,759	464	95,295	464	-	95,295	340	340	-	
2 5 4 0	106	12	118	94	24	94	-	24	61	61	-	
2 5 5 0	-	4,051	4,051	1,282	2,769	1,282	-	2,769	1,278	1,278	-	
2 5 6 0	4	164	168	95	73	95	-	73	78	78	-	
2 5 9 0	12	2,178	2,190	62	2,128	62	-	2,128	38	38	-	
2 6 0 0	15,976	559	16,535	16,015	520	16,015	-	520	9,806	9,806	-	
2 6 1 0	15,976	559	16,535	16,015	520	16,015	-	520	9,806	9,806	-	
2 7 0 0	22	40,417	40,439	248	40,191	248	-	40,191	198	198	-	
2 7 1 0	9	13,718	13,727	146	13,581	146	-	13,581	133	133	-	
2 7 2 0	2	26,874	26,876	69	26,807	69	-	26,807	39	39	-	
2 7 3 0	5	(176)	(171)	1	(172)	1	-	(172)	-	-	-	
2 7 4 0	1	-	1	11	(10)	11	-	(10)	8	8	-	
2 7 5 0	5	1	6	21	(15)	21	-	(15)	18	18	-	
2 8 0 0	-	2,684	2,684	-	2,684	-	-	2,684	-	-	-	
2 8 2 0	-	313	313	-	313	-	-	313	-	-	-	
2 8 3 0	-	2,371	2,371	-	2,371	-	-	2,371	-	-	-	
2 9 0 0	887	6,012	6,899	2,028	4,871	2,028	-	4,871	1,236	1,236	-	
2 9 1 0	109	2,924	3,033	113	2,920	113	-	2,920	106	106	-	
2 9 2 0	86	38	124	85	39	85	-	39	48	48	-	
2 9 3 0	5	1	6	7	(1)	7	-	(1)	6	6	-	
2 9 4 0	42	3,061	3,103	182	2,921	182	-	2,921	147	147	-	
2 9 5 0	-	-	-	-	-	-	-	-	-	-	-	
2 9 6 0	642	(116)	526	1,610	(1,084)	1,610	-	(1,084)	917	917	-	
2 9 8 0	-	86	86	7	79	7	-	79	7	7	-	
2 9 9 0	3	18	21	24	(3)	24	-	(3)	5	5	-	



GOBIERNO DEL ESTADO DE MORELOS

ESTADO DEL EJERCICIO DEL PRESUPUESTO DE EGRESOS POR PARTIDA GENERAL DEL GASTO  
POR EL PERIODO DEL 1° DE JULIO AL 30 DE SEPTIEMBRE DE 2012  
(MILES DE PESOS)

CAPÍTULO DEL GASTO	EJERCICIO DEL PRESUPUESTO							COMPROMETIDO NO DEVENGADO	PRESUPUESTO SIN DEVENGAR	EJERCIDO	PAGADO	CUENTAS POR PAGAR (DEUDA)
	A	B	C	D	C-D	E	D-E					
<b>3 0 0 0</b> Servicios generales	<b>30,447</b>	<b>343,692</b>	<b>374,139</b>	<b>157,999</b>	<b>216,140</b>	<b>157,999</b>	<b>-</b>	<b>216,140</b>	<b>133,702</b>	<b>133,702</b>	<b>133,702</b>	<b>-</b>
3 1 0 0 Servicios básicos	13,978	75,687	89,665	22,948	66,717	22,948	-	66,717	22,879	22,879	22,879	-
3 1 1 0 Energía eléctrica	6,664	205	6,869	5,533	1,336	5,533	-	1,336	5,528	5,528	5,528	-
3 1 3 0 Agua	1,038	1,466	2,504	716	1,788	716	-	1,788	700	700	700	-
3 1 4 0 Telefonía tradicional	4,470	1,171	5,641	4,297	1,344	4,297	-	1,344	4,297	4,297	4,297	-
3 1 5 0 Telefonía celular	1,357	682	2,039	2,079	(40)	2,079	-	(40)	2,079	2,079	2,079	-
3 1 6 0 Servicios de telecomunicaciones y satélites	32	56,092	56,124	324	55,800	324	-	55,800	306	306	306	-
3 1 7 0 Servicios de acceso de internet, redes y procesamiento de informac	296	15,808	16,104	9,827	6,277	9,827	-	6,277	9,828	9,828	9,828	-
3 1 8 0 Servicios postales y telegráficos	121	263	384	171	213	171	-	213	140	140	140	-
3 1 9 0 Servicios integrales y otros servicios	-	-	1	1	(1)	1	-	(1)	1	1	1	-
<b>3 2 0 0</b> Servicios de arrendamiento	<b>6,427</b>	<b>17,319</b>	<b>23,746</b>	<b>23,433</b>	<b>313</b>	<b>23,433</b>	<b>-</b>	<b>313</b>	<b>16,494</b>	<b>16,494</b>	<b>16,494</b>	<b>-</b>
3 2 1 0 Arrendamientos de terrenos	-	23	23	23	-	23	-	-	23	23	23	-
3 2 2 0 Arrendamiento de edificios	4,273	4,551	4,551	7,472	(2,921)	7,472	-	(2,921)	4,902	4,902	4,902	-
3 2 3 0 Arrendamiento de mobiliario y equipo de administración, educador	2,092	(542)	1,550	2,159	(609)	2,159	-	(609)	1,698	1,698	1,698	-
3 2 5 0 Arrendamiento de equipo de transporte	11	11,383	11,394	9,457	1,937	9,457	-	1,937	8,427	8,427	8,427	-
3 2 6 0 Arrendamiento de maquinaria, otros equipos y herramientas	15	6,116	6,131	4,129	2,002	4,129	-	2,002	1,289	1,289	1,289	-
3 2 7 0 Arrendamiento de activos intangibles	3	497	500	26	474	26	-	474	17	17	17	-
3 2 9 0 Otros arrendamientos	33	(436)	(403)	167	(570)	167	-	(570)	138	138	138	-
<b>3 3 0 0</b> Servicios profesionales, científicos, técnicos y otros servicios	<b>1,701</b>	<b>79,126</b>	<b>80,827</b>	<b>30,833</b>	<b>49,994</b>	<b>30,833</b>	<b>-</b>	<b>49,994</b>	<b>26,698</b>	<b>26,698</b>	<b>26,698</b>	<b>-</b>
3 3 1 0 Servicios legales, de contabilidad, auditoría y relacionados	-	4,072	4,072	4,936	(864)	4,936	-	(864)	3,990	3,990	3,990	-
3 3 3 0 Servicios de consultoría administrativa, procesos, técnica y en tegn	188	8,486	8,674	8,974	(300)	8,974	-	(300)	7,305	7,305	7,305	-
3 3 4 0 Servicios de capacitación	378	33,307	33,685	9,973	23,712	9,973	-	23,712	9,850	9,850	9,850	-
3 3 5 0 Servicios de investigación científica y desarrollo	-	715	715	-	715	-	-	715	-	-	-	-
3 3 6 0 Servicios de apoyo administrativo, traducción, fotocopiado e impre	407	3,851	4,258	1,572	2,686	1,572	-	2,686	871	871	871	-
3 3 7 0 Servicios de protección y seguridad	-	5	5	-	5	-	-	5	-	-	-	-
3 3 8 0 Servicio de vigilancia	690	2,006	2,696	3,038	(342)	3,038	-	(342)	2,818	2,818	2,818	-
3 3 9 0 Servicios profesionales, científicos y técnicos integrales	38	26,684	26,722	2,340	24,382	2,340	-	24,382	1,864	1,864	1,864	-
<b>3 4 0 0</b> Servicios financieros, bancarios y comerciales	<b>419</b>	<b>4,497</b>	<b>4,916</b>	<b>4,925</b>	<b>(9)</b>	<b>4,925</b>	<b>-</b>	<b>(9)</b>	<b>4,723</b>	<b>4,723</b>	<b>4,723</b>	<b>-</b>
3 4 1 0 Servicios financieros y bancarios	1	3,357	3,358	3,375	(17)	3,375	-	(17)	3,375	3,375	3,375	-
3 4 3 0 Servicios de recaudación, traslado y custodia de valores	172	43	215	260	(45)	260	-	(45)	200	200	200	-
3 4 4 0 Seguros de responsabilidad patrimonial y fianzas	-	(7)	(7)	-	(7)	-	-	(7)	-	-	-	-
3 4 5 0 Seguro de bienes patrimoniales	3	45	48	(162)	210	(162)	-	210	(204)	(204)	(204)	-
3 4 6 0 Almacenaje, envase y embalaje	12	(19)	(7)	-	(7)	-	-	(7)	-	-	-	-
3 4 7 0 Fletes y maniobras	231	1,078	1,309	1,452	(143)	1,452	-	(143)	1,352	1,352	1,352	-
<b>3 5 0 0</b> Servicios de instalación, reparación, mantenimiento y conservación	<b>5,164</b>	<b>25,396</b>	<b>30,560</b>	<b>14,360</b>	<b>16,200</b>	<b>14,360</b>	<b>-</b>	<b>16,200</b>	<b>10,174</b>	<b>10,174</b>	<b>10,174</b>	<b>-</b>
3 5 1 0 Conservación y mantenimiento menor de inmuebles	482	(171)	311	1,885	(1,574)	1,885	-	(1,574)	1,529	1,529	1,529	-
3 5 2 0 Instalación, reparación y mantenimiento de mobiliario y equipo de	292	114	406	194	212	194	-	212	159	159	159	-
3 5 3 0 Instalación, reparación y mantenimiento de equipo de computo y h	143	14,979	15,122	741	14,381	741	-	14,381	673	673	673	-
3 5 4 0 Instalación, reparación y mantenimiento de equipo e instrumental	17	158	175	248	(73)	248	-	(73)	13	13	13	-
3 5 5 0 Reparación y mantenimiento de equipo de transporte	2,858	464	3,322	4,771	(1,449)	4,771	-	(1,449)	2,355	2,355	2,355	-
3 5 6 0 Reparación y mantenimiento de equipo de defensa y seguridad	-	7,123	7,123	1,352	5,771	1,352	-	5,771	1,352	1,352	1,352	-
3 5 7 0 Instalación, reparación y mantenimiento de maquinaria, otros equi	1,047	2,292	3,339	4,317	(978)	4,317	-	(978)	3,553	3,553	3,553	-
3 5 8 0 Servicios de limpieza y manejo de desecho	75	312	387	395	(8)	395	-	(8)	194	194	194	-
3 5 9 0 Servicios de jardinería y fumigación	250	125	375	457	(82)	457	-	(82)	346	346	346	-



GOBIERNO DEL ESTADO DE MORELOS

ESTADO DEL EJERCICIO DEL PRESUPUESTO DE EGRESOS POR PARTIDA GENERAL DEL GASTO  
POR EL PERIODO DEL 1° DE JULIO AL 30 DE SEPTIEMBRE DE 2012  
(MILES DE PESOS)

CAPÍTULO DEL GASTO	EJERCICIO DEL PRESUPUESTO				A	B	C	D	C-D	E	D-E	C-E	F	G	F-G
	PRESUPUESTO DE EGRESOS APROBADO	AMPLIACIONES / (REDUCCIONES)	PRESUPUESTO VIGENTE	COMPROMETIDO											
<b>3 6 0 0</b>	36	134,299	134,335	56,835	77,500	-	56,835	77,500	56,835	-	77,500	48,575	48,575	48,575	-
3 6 1 0	4	130,805	130,809	56,713	74,096	-	56,713	74,096	56,713	-	74,096	48,477	48,477	48,477	-
3 6 2 0	-	103	103	101	2	-	101	2	101	-	2	77	77	77	-
3 6 3 0	22	3,411	3,433	-	3,433	-	-	3,433	3,433	-	3,433	-	-	-	-
3 6 4 0	5	6	11	6	5	-	6	5	5	-	5	6	6	6	-
3 6 9 0	5	(26)	(21)	15	(36)	-	15	(36)	(36)	-	(36)	15	15	15	-
<b>3 7 0 0</b>	1,922	3,136	5,058	2,438	2,620	-	2,438	2,620	2,438	-	2,620	2,023	2,023	2,023	-
3 7 1 0	4	208	212	326	(114)	-	326	(114)	326	-	(114)	296	296	296	-
3 7 2 0	202	841	1,043	215	828	-	215	828	828	-	828	181	181	181	-
3 7 5 0	981	1,416	2,397	1,047	1,350	-	1,047	1,350	1,047	-	1,350	850	850	850	-
3 7 6 0	216	328	544	57	487	-	57	487	57	-	487	57	57	57	-
3 7 8 0	-	402	402.00	164	238	-	164	238	164	-	238	164	164	164	-
3 7 9 0	519	(59)	460	629	(169)	-	629	(169)	629	-	(169)	475	475	475	-
<b>3 8 0 0</b>	755	2,105	2,860	757	2,103	-	757	2,103	757	-	2,103	686	686	686	-
3 8 1 0	147	1	148	158	(10)	-	158	(10)	158	-	(10)	159	159	159	-
3 8 2 0	77	(10)	67	29	38	-	29	38	29	-	38	27	27	27	-
3 8 3 0	238	755	993	173	820	-	173	820	173	-	820	149	149	149	-
3 8 4 0	-	1,231	1,231	76	1,155	-	76	1,155	76	-	1,155	76	76	76	-
3 8 5 0	293	128	421	321	100	-	321	100	321	-	100	275	275	275	-
<b>3 9 0 0</b>	45	2,127	2,172	1,470	702	-	1,470	702	1,470	-	702	1,450	1,450	1,450	-
3 9 1 0	26	155	181	356	(175)	-	356	(175)	356	-	(175)	336	336	336	-
3 9 4 0	-	(2)	(2)	-	(2)	-	-	(2)	(2)	-	(2)	-	-	-	-
3 9 5 0	-	1,944	1,944	9	1,935	-	9	1,935	9	-	1,935	9	9	9	-
3 9 6 0	19	30	49	56	(7)	-	56	(7)	56	-	(7)	56	56	56	-
3 9 9 0	-	-	-	1,049	(1,049)	-	1,049	(1,049)	1,049	-	(1,049)	1,049	1,049	1,049	-
<b>4 0 0 0</b>	2,557,899	(440,972)	2,116,927	3,516,308	(1,399,381)	-	3,516,308	(1,399,381)	3,516,308	-	(1,399,381)	2,983,614	2,983,614	2,983,614	-
<b>4 1 0 0</b>	545,600	421,318	966,918	1,031,720	(64,802)	-	1,031,720	(64,802)	1,031,720	-	(64,802)	889,624	889,624	889,624	-
4 1 1 0	101,365	74,612	175,977	209,927	(33,950)	-	209,927	(33,950)	209,927	-	(33,950)	143,916	143,916	143,916	-
4 1 2 0	77,482	22,785	100,267	130,767	(30,500)	-	130,767	(30,500)	130,767	-	(30,500)	130,767	130,767	130,767	-
4 1 3 0	119,095	508	119,603	140,911	(21,308)	-	140,911	(21,308)	140,911	-	(21,308)	114,305	114,305	114,305	-
4 1 4 0	233,089	37,416	270,505	283,179	(12,674)	-	283,179	(12,674)	283,179	-	(12,674)	238,026	238,026	238,026	-
4 1 5 0	10,247	285,997	296,244	260,197	36,047	-	260,197	36,047	260,197	-	36,047	260,180	260,180	260,180	-
4 1 6 0	2,375	-	2,375	4,750	(2,375)	-	4,750	(2,375)	4,750	-	(2,375)	792	792	792	-
4 1 7 0	1,947	-	1,947	1,989	(42)	-	1,989	(42)	1,989	-	(42)	1,638	1,638	1,638	-
<b>4 2 0 0</b>	1,985,939	(855,520)	1,130,419	2,343,235	(1,212,816)	-	2,343,235	(1,212,816)	2,343,235	-	(1,212,816)	1,957,464	1,957,464	1,957,464	-
4 2 1 0	1,985,939	(855,520)	1,130,419	2,343,235	(1,212,816)	-	2,343,235	(1,212,816)	2,343,235	-	(1,212,816)	1,957,464	1,957,464	1,957,464	-
<b>4 3 0 0</b>	-	37,384	37,384	34,182	3,202	-	34,182	3,202	34,182	-	3,202	30,796	30,796	30,796	-
4 3 1 0	-	11,368	11,368	24,556	(13,188)	-	24,556	(13,188)	24,556	-	(13,188)	24,555	24,555	24,555	-
4 3 2 0	-	3,527	3,527	359	3,168	-	359	3,168	359	-	3,168	311	311	311	-
4 3 3 0	-	-	-	30	(30)	-	30	(30)	30	-	(30)	31	31	31	-





GOBIERNO DEL ESTADO DE MORELOS

ESTADO DEL EJERCICIO DEL PRESUPUESTO DE EGRESOS POR PARTIDA GENERAL DEL GASTO  
POR EL PERIODO DEL 1° DE JULIO AL 30 DE SEPTIEMBRE DE 2012  
(MILES DE PESOS)

CAPITULO DEL GASTO	EJERCICIO DEL PRESUPUESTO					COMPROMETIDO NO DEVENGADO	DEVENGADO	PRESUPUESTO DISPONIBLE PARA COMPROMETER	D - E	C - E	EJERCIDO	PAGADO	CUENTAS POR PAGAR (DEUDA)
	A	B	C	D	E								
4 3 9 0	-	22,489	22,489	9,237	13,252	9,237	13,252	-	-	5,899	5,899	-	-
4 4 0 0	24,608	940	25,548	34,831	(9,283)	34,831	(9,283)	-	(9,283)	33,413	33,413	-	-
4 4 1 0	4,126	6,316	10,442	7,556	2,886	7,556	2,886	-	2,886	6,639	6,639	-	-
4 4 2 0	-	2,247	2,247	3,759	(1,512)	3,759	(1,512)	-	(1,512)	3,759	3,759	-	-
4 4 3 0	550	(240)	290	22	268	22	268	-	268	22	22	-	-
4 4 4 0	17,432	(7,363)	10,069	18,337	(8,268)	18,337	(8,268)	-	(8,268)	18,337	18,337	-	-
4 4 5 0	2,500	-	2,500	5,157	(2,657)	5,157	(2,657)	-	(2,657)	4,656	4,656	-	-
4 5 0 0	1,752	(77,995)	(76,243)	66,266	(142,509)	66,266	(142,509)	-	(142,509)	66,243	66,243	-	-
4 5 1 0	876	-	876	58,303	(57,427)	58,303	(57,427)	-	(57,427)	58,303	58,303	-	-
4 5 2 0	876	(77,995)	(77,119)	7,963	(85,082)	7,963	(85,082)	-	(85,082)	7,940	7,940	-	-
4 6 0 0	-	32,901	32,901	6,074	26,827	6,074	26,827	-	26,827	6,074	6,074	-	-
4 6 1 0	-	32,901	32,901	6,074	26,827	6,074	26,827	-	26,827	6,074	6,074	-	-
<b>5 0 0 0</b>	<b>-</b>	<b>7,708</b>	<b>7,708</b>	<b>20,444</b>	<b>(12,736)</b>	<b>20,444</b>	<b>(12,736)</b>	<b>-</b>	<b>(12,736)</b>	<b>18,022</b>	<b>18,022</b>	<b>-</b>	<b>-</b>
<b>5 1 0 0</b>	<b>-</b>	<b>1,950</b>	<b>1,950</b>	<b>2,577</b>	<b>(627)</b>	<b>2,577</b>	<b>(627)</b>	<b>-</b>	<b>(627)</b>	<b>1,097</b>	<b>1,097</b>	<b>-</b>	<b>-</b>
5 1 1 0	-	-	-	1,259	(1,259)	1,259	-	-	(1,259)	533	533	-	-
5 1 2 0	-	-	-	-	-	-	-	-	-	-	-	-	-
5 1 3 0	-	-	-	-	-	-	-	-	-	-	-	-	-
5 1 5 0	-	1,435	1,435	1,176	259	1,176	259	-	259	550	550	-	-
5 1 9 0	-	515	515	142	373	142	373	-	373	14	14	-	-
<b>5 2 0 0</b>	<b>-</b>	<b>43</b>	<b>43</b>	<b>767</b>	<b>(724)</b>	<b>767</b>	<b>(724)</b>	<b>-</b>	<b>(724)</b>	<b>83</b>	<b>83</b>	<b>-</b>	<b>-</b>
5 2 1 0	-	-	-	41	(41)	41	(41)	-	(41)	31	31	-	-
5 2 3 0	-	43	43	726	(683)	726	(683)	-	(683)	52	52	-	-
<b>5 3 0 0</b>	<b>-</b>	<b>509</b>	<b>509</b>	<b>-</b>	<b>509</b>	<b>-</b>	<b>509</b>	<b>-</b>	<b>509</b>	<b>-</b>	<b>-</b>	<b>-</b>	<b>-</b>
5 3 1 0	-	9	9	-	9	-	9	-	9	-	-	-	-
5 3 2 0	-	500	500	-	500	-	500	-	500	-	-	-	-
<b>5 4 0 0</b>	<b>-</b>	<b>3,665</b>	<b>3,665</b>	<b>-</b>	<b>3,665</b>	<b>-</b>	<b>3,665</b>	<b>-</b>	<b>3,665</b>	<b>-</b>	<b>-</b>	<b>-</b>	<b>-</b>
5 4 1 0	-	3,665	3,665	-	3,665	-	3,665	-	3,665	-	-	-	-
5 5 1 0	-	-	-	-	-	-	-	-	-	-	-	-	-
<b>5 6 0 0</b>	<b>-</b>	<b>1,539</b>	<b>1,539</b>	<b>2,645</b>	<b>(1,106)</b>	<b>2,645</b>	<b>(1,106)</b>	<b>-</b>	<b>(1,106)</b>	<b>2,387</b>	<b>2,387</b>	<b>-</b>	<b>-</b>
5 6 1 0	-	86	86	-	86	-	86	-	86	-	-	-	-
5 6 2 0	-	-	-	13	(13)	13	(13)	-	(13)	-	-	-	-
5 6 3 0	-	-	-	33	(33)	33	(33)	-	(33)	33	33	-	-
5 6 4 0	-	873	873	380	493	380	493	-	493	256	256	-	-
5 6 5 0	-	154	154	2,144	(1,990)	2,144	(1,990)	-	(1,990)	2,060	2,060	-	-
5 6 6 0	-	155	155	9	146	9	146	-	146	-	-	-	-
5 6 7 0	-	-	-	13	(13)	13	(13)	-	(13)	-	-	-	-
5 6 9 0	-	271	271	53	218	53	218	-	218	38	38	-	-
<b>5 8 0 0</b>	<b>-</b>	<b>-</b>	<b>-</b>	<b>14,455</b>	<b>(14,455)</b>	<b>14,455</b>	<b>(14,455)</b>	<b>-</b>	<b>(14,455)</b>	<b>14,455</b>	<b>14,455</b>	<b>-</b>	<b>-</b>
5 8 1 0	-	-	-	14,455	(14,455)	14,455	(14,455)	-	(14,455)	14,455	14,455	-	-



GOBIERNO DEL ESTADO DE MORELOS

ESTADO DEL EJERCICIO DEL PRESUPUESTO DE EGRESOS POR PARTIDA GENERAL DEL GASTO  
POR EL PERIODO DEL 1° DE JULIO AL 30 DE SEPTIEMBRE DE 2012  
(MILES DE PESOS)

CAPÍTULO DEL GASTO	EJERCICIO DEL PRESUPUESTO					COMPROMETIDO NO DEVENGADO	DEVENGADO	COMPROMETIDO SIN DEVENGAR	EJERCIDO	PAGADO	CUENTAS POR PAGAR (DEUDA)
	A	B	C	D	E						
	PRESUPUESTO DE EGRESOS APROBADO	AMPLIACIONES / (REDUCCIONES)	PRESUPUESTO VIGENTE	COMPROMETIDO	PRESUPUESTO DISPONIBLE PARA COMPROMETER		COMPROMETIDO SIN DEVENGAR				
5 9 0 0	Activos intangibles	-	2	2	-	-	-	-	-	-	-
5 9 1 0	Software	-	-	-	-	-	-	-	-	-	-
5 9 6 0	Franquicias	-	-	-	-	-	-	-	-	-	-
5 9 7 0	Licencias informáticas e intelectuales	-	2	2	-	-	-	-	-	-	-
<b>6 0 0 0</b>	<b>Inversión Pública</b>	<b>-</b>	<b>(1,352,192)</b>	<b>(1,352,192)</b>	<b>210,214</b>	<b>(1,562,406)</b>	<b>210,214</b>	<b>(1,562,406)</b>	<b>186,740</b>	<b>186,740</b>	<b>-</b>
6 1 0 0	Obra pública en bienes de dominio público	-	47,527	47,527	160,116	(112,589)	160,116	(112,589)	145,200	145,200	-
6 1 2 0	Edificación no habitacional	-	4,188	4,188	15,374	(11,186)	15,374	(11,186)	14,724	14,724	-
6 1 3 0	Construcción de obras para el abastecimiento de agua, petróleo, gr	-	-	-	300	(300)	300	(300)	300	300	-
6 1 4 0	División de terrenos y construcción de obras de urbanización	-	9,419	9,419	49,842	(40,423)	49,842	(40,423)	43,974	43,974	-
6 1 5 0	Construcción de vías de comunicación	-	28,265	28,265	68,090	(39,825)	68,090	(39,825)	61,484	61,484	-
6 1 6 0	Otras construcciones de ingeniería civil u obra pesada	-	830	830	22,598	(21,768)	22,598	(21,768)	22,313	22,313	-
6 1 7 0	Instalaciones y equipamiento en construcciones	-	4,825	4,825	3,912	913	3,912	913	2,405	2,405	-
6 2 0 0	Obra pública en bienes propios	-	(1,357,019)	(1,357,019)	49,122	(1,406,141)	49,122	(1,406,141)	41,540	41,540	-
6 2 1 0	Edificación habitacional	-	3,000	3,000	-	3,000	-	3,000	-	-	-
6 2 2 0	Edificación no habitacional	-	1,360,019	1,360,019	49,122	(1,409,141)	49,122	(1,409,141)	41,540	41,540	-
6 3 0 0	Proyectos productivos y acciones de fomento	-	(42,700)	(42,700)	976	(43,676)	976	(43,676)	-	-	-
6 3 2 0	Ejecución de proyectos productivos no incluidos en conceptos antes	-	(42,700)	(42,700)	976	(43,676)	976	(43,676)	-	-	-
<b>8 0 0 0</b>	<b>Participaciones y aportaciones</b>	<b>715,572</b>	<b>495,403</b>	<b>1,210,975</b>	<b>969,283</b>	<b>241,692</b>	<b>969,283</b>	<b>241,692</b>	<b>957,543</b>	<b>957,543</b>	<b>-</b>
8 1 0 0	Participaciones	490,011	(19,356)	470,655	492,915	(22,260)	492,915	(22,260)	492,845	492,845	-
8 1 1 0	Fondo General de Participaciones	337,958	(18,980)	318,978	318,978	-	318,978	-	318,978	318,978	-
8 1 2 0	Fondo de Fomento Municipal	101,744	2,364	104,108	136,676	(32,568)	136,676	(32,568)	136,676	136,676	-
8 1 3 0	Participaciones de las entidades federativas a los municipios	50,309	(2,740)	47,569	57,351	(9,782)	57,351	(9,782)	57,281	57,281	-
8 1 5 0	Otros conceptos participables de la federación a municipios	-	-	-	(20,090)	20,090	(20,090)	-	(20,090)	(20,090)	-
8 3 0 0	Aportaciones	225,318	380,550	605,868	348,395	257,473	348,395	257,473	339,724	339,724	-
8 3 2 0	Aportaciones de la federación a municipios	199,306	380,550	579,856	313,471	266,385	313,471	266,385	313,471	313,471	-
8 3 3 0	Aportaciones de las entidades federativas a los municipios	26,012	-	26,012	34,924	(8,912)	34,924	(8,912)	26,253	26,253	-
8 3 5 0	Aportaciones previstas en leyes y decretos compensatorias a entia	-	-	-	-	-	-	-	-	-	-
8 5 0 0	Convenios	243	134,209	134,452	127,973	6,479	127,973	6,479	124,974	124,974	-
8 5 1 0	Convenios de reasignación	-	35,155	35,155	53,210	(18,055)	53,210	(18,055)	50,210	50,210	-
8 5 3 0	Otros convenios	243	99,054	99,297	74,763	24,534	74,763	24,534	74,764	74,764	-
<b>9 0 0 0</b>	<b>Deuda pública</b>	<b>43,224</b>	<b>-</b>	<b>43,224</b>	<b>54,792</b>	<b>(11,568)</b>	<b>54,792</b>	<b>(11,568)</b>	<b>54,792</b>	<b>54,792</b>	<b>-</b>
9 1 0 0	Amortización de la deuda pública	18,479	-	18,479	24,638	(6,159)	24,638	(6,159)	24,638	24,638	-
9 1 1 0	Amortización de la deuda interna con instituciones de crédito	18,479	-	18,479	24,638	(6,159)	24,638	(6,159)	24,638	24,638	-
9 2 0 0	Intereses de la deuda pública	24,484	-	24,484	30,689	(6,205)	30,689	(6,205)	30,689	30,689	-
9 2 1 0	Intereses de la deuda interna con instituciones de crédito	24,484	-	24,484	30,689	(6,205)	30,689	(6,205)	30,689	30,689	-



Gobierno del Estado de Morelos

ESTADO DEL EJERCICIO DEL PRESUPUESTO DE EGRESOS POR PARTIDA GENERAL DEL GASTO  
POR EL PERIODO DEL 1° DE JULIO AL 30 DE SEPTIEMBRE DE 2012  
(MILES DE PESOS)

CAPITULO DEL GASTO	EJERCICIO DEL PRESUPUESTO	PRESUPUESTO DE EGRESOS APROBADO		B	C	D	C - D	E	D - E	C - E	F	G	F - G
		A	AMPLIACIONES / (REDUCCIONES)										
9 3 0 0	Comisiones de la deuda pública	75	-	75	-	-	75	-	-	75	-	-	-
9 3 1 0	Comisiones de la deuda pública interna	75	-	75	-	-	75	-	-	75	-	-	-
9 4 0 0	Gastos de la deuda pública	186	-	186	(535)	(535)	721	(535)	-	721	(535)	(535)	-
9 4 1 0	Gastos de la deuda pública interna	186	-	186	(535)	(535)	721	(535)	-	721	(535)	(535)	-
9 5 0 0	Costo por coberturas	-	-	-	-	-	-	-	-	-	-	-	-
9 5 1 0	Costos por cobertura de la deuda pública interna	-	-	-	-	-	-	-	-	-	-	-	-
<b>SUMAN LOS EGRESOS:</b>		3,656,080	(636,775)	3,019,305	5,358,582	(2,339,277)	(2,339,277)	5,358,582	-	(2,339,277)	4,729,905	4,729,905	-

GOBIERNO DEL ESTADO DE MORELOS

ESTADO DEL EJERCICIO DEL PRESUPUESTO DE EGRESOS POR PARTIDA ESPECIFICA DEL GASTO  
POR EL PERIODO DEL 1° DE JULIO AL 30 DE SEPTIEMBRE DE 2012  
(MILES DE PESOS)

CAPITULO DEL GASTO	EJERCICIO DEL PRESUPUESTO										C-E	F	G	F-G	
	A	B	C	D	C-D	E	D-E	C-E	F	G					
<b>1 0 0</b> Servicios personales	263,257	66,412	329,669	317,619	12,080	317,619	-	-	12,050	315,964	315,964	-	-	-	-
1 1 0 0 Remuneraciones al personal de carácter permanente	134,124	(1,456)	132,668	136,927	(4,259)	136,927	-	(4,259)	(4,259)	136,927	136,927	-	-	-	-
1 1 3 0 Sueldo Base al personal permanente	134,124	(1,456)	132,668	136,927	(4,259)	136,927	-	(4,259)	(4,259)	136,927	136,927	-	-	-	-
1 1 3 1 Sueldo Base al personal permanente															
1 2 0 0 Remuneraciones al personal de carácter transitorio	1,172	10,003	11,175	13,290	(2,115)	13,290	-	(2,115)	(2,115)	13,291	13,291	-	-	-	-
1 2 1 0 Honorarios Asimilables a salrios	277	(306)	(29)	-	(29)	-	-	(29)	(29)	-	-	-	-	-	-
1 2 1 1 Honorarios Asimilables a salrios	277	(306)	(29)	-	(29)	-	-	(29)	(29)	-	-	-	-	-	-
1 2 2 0 Sueldo Base al personal eventual	895	10,309	11,204	13,290	(2,086)	13,290	-	(2,086)	(2,086)	13,291	13,291	-	-	-	-
1 2 2 1 Sueldo Base al personal eventual	895	10,309	11,204	13,290	(2,086)	13,290	-	(2,086)	(2,086)	13,291	13,291	-	-	-	-
1 3 0 0 Remuneraciones adicionales y especiales	39,227	27,102	66,329	61,943	4,386	61,943	-	4,386	4,386	61,943	61,943	-	-	-	-
1 3 1 0 Primas por años de servicios efectivos prestados	3,311	1,269	4,580	4,225	355	4,225	-	355	355	4,225	4,225	-	-	-	-
1 3 1 1 Quinquenio	3,311	211	3,522	3,029	493	3,029	-	493	493	3,029	3,029	-	-	-	-
1 3 1 2 Prima de antigüedad	-	1,058	1,058	1,196	(138)	1,196	-	(138)	(138)	1,196	1,196	-	-	-	-
1 3 2 0 Primas de vacaciones, dominical y gratificación de fin de año	42	20,046	20,088	11,776	8,312	11,776	-	8,312	8,312	11,776	11,776	-	-	-	-
1 3 2 1 Prima de vacaciones	2	15,517	15,519	181	15,338	181	-	15,338	15,338	181	181	-	-	-	-
1 3 2 2 Prima dominical	-	-	-	-	0	-	-	0	0	-	-	-	-	-	-
1 3 2 3 Gratificación de fin de año	40	4,529	4,569	11,595	(7,026)	11,595	-	(7,026)	(7,026)	11,595	11,595	-	-	-	-
1 3 3 0 Horas extraordinarias	-	282	282	503	(221)	503	-	(221)	(221)	503	503	-	-	-	-
1 3 3 1 Horas extraordinarias	-	282	282	503	(221)	503	-	(221)	(221)	503	503	-	-	-	-
1 3 4 0 Compensaciones	35,874	5,505	41,379	45,439	(4,060)	45,439	-	(4,060)	(4,060)	45,439	45,439	-	-	-	-
1 3 4 1 Compensaciones	28,970	5,490	34,460	39,090	(4,630)	39,090	-	(4,630)	(4,630)	39,090	39,090	-	-	-	-
1 3 4 2 Otras Compensaciones	6,904	15	6,919	6,349	570	6,349	-	570	570	6,349	6,349	-	-	-	-
1 4 0 0 Seguridad social	48,854	7,167	56,021	46,010	10,011	46,010	-	10,011	10,011	46,010	46,010	-	-	-	-
1 4 1 0 Aportaciones de seguridad social	40,062	6,320	46,382	38,609	7,773	38,609	-	7,773	7,773	38,609	38,609	-	-	-	-
1 4 1 1 Cuotas al IMSS	40,062	6,320	46,382	38,609	7,773	38,609	-	7,773	7,773	38,609	38,609	-	-	-	-
1 4 2 0 Aportaciones a fondos de vivienda	4,635	314	4,949	4,266	683	4,266	-	683	683	4,266	4,266	-	-	-	-
1 4 2 2 Aportaciones al Instituto de Credito para los Trabajadores	4,635	314	4,949	4,266	683	4,266	-	683	683	4,266	4,266	-	-	-	-
1 4 4 0 Aportaciones para seguros de vida	4,157	533	4,690	3,135	1,555	3,135	-	1,555	1,555	3,135	3,135	-	-	-	-
1 4 4 1 Aportaciones para seguros de vida	4,154	512	4,666	3,135	1,531	3,135	-	1,531	1,531	3,135	3,135	-	-	-	-
1 4 4 2 Aportaciones para seguros de gastos medicos mayores	3	21	24	-	24	-	-	24	24	-	-	-	-	-	-
1 5 0 0 Otras prestaciones sociales y económicas	39,157	24,575	63,732	59,439	4,293	59,439	-	4,293	4,293	57,783	57,783	-	-	-	-
1 5 2 0 Indemnizaciones	-	14,797	14,797	13,613	1,184	13,613	-	1,184	1,184	13,613	13,613	-	-	-	-
1 5 2 1 Indemnizaciones	-	14,797	14,797	13,613	1,184	13,613	-	1,184	1,184	13,613	13,613	-	-	-	-
1 5 4 0 Prestaciones contractuales	7,209	(641)	6,568	9,122	(2,554)	9,122	-	(2,554)	(2,554)	7,592	7,592	-	-	-	-
1 5 4 1 Despensa en especie	4,614	-	4,614	6,044	(1,430)	6,044	-	(1,430)	(1,430)	4,538	4,538	-	-	-	-
1 5 4 2 Fondo de Ayuda para Gastos de Defunción	23	-	23	20	3	20	-	3	3	20	20	-	-	-	-
1 5 4 3 Ayuda para compra de lentes	27	-	27	18	9	18	-	9	9	15	15	-	-	-	-
1 5 4 4 Becas para hijos de trabajadores del poder ejecutivo	585	(395)	190	197	(7)	197	-	(7)	(7)	197	197	-	-	-	-
1 5 4 5 Ayuda para útiles escolares	640	(249)	391	1,652	(1,261)	1,652	-	(1,261)	(1,261)	1,652	1,652	-	-	-	-
1 5 4 6 Fondo de provisión para gastos extraordinarios	859	3	862	872	(10)	872	-	(10)	(10)	872	872	-	-	-	-
1 5 4 7 Pago de marcha	440	-	440	319	121	319	-	121	121	298	298	-	-	-	-
1 5 4 8 Ayuda para gastos funerarios	21	-	21	-	21	-	-	21	21	-	-	-	-	-	-
1 5 5 0 Apoyos a la capacitación de los servidores públicos	-	35	35	35	-	35	-	-	-	35	35	-	-	-	-
1 5 5 1 Apoyos a la capacitación de los servidores públicos	-	35	35	35	-	35	-	-	-	35	35	-	-	-	-

GOBIERNO DEL ESTADO DE MORELOS

ESTADO DEL EJERCICIO DEL PRESUPUESTO DE EGRESOS POR PARTIDA ESPECIFICA DEL GASTO  
POR EL PERIODO DEL 1° DE JULIO AL 30 DE SEPTIEMBRE DE 2012  
(MILES DE PESOS)

CAPITULO DEL GASTO	EJERCICIO DEL PRESUPUESTO							DEVENGADO	COMPROMETIDO NO DEVENGADO	PRESUPUESTO SIN DEVENGAR	EJERCIDO	PAGADO	CUENTAS POR PAGAR (DEUDA)
	A	B	C	D	C-D	E	F						
1 5 9 0	31,948	10,384	42,332	36,669	5,663	36,669	-	5,663	-	36,543	36,543	-	-
1 5 9 1	20,211	10,003	30,214	25,744	4,470	25,744	-	4,470	-	25,744	25,744	-	-
1 5 9 2	993	18	1,011	1,007	4	1,007	-	4	-	1,007	1,007	-	-
1 5 9 3	2,318	(66)	2,252	2,169	83	2,169	-	83	-	2,169	2,169	-	-
1 5 9 4	3,629	(70)	3,559	3,045	514	3,045	-	514	-	2,962	2,962	-	-
1 5 9 5	1,462	(48)	1,414	1,374	40	1,374	-	40	-	1,374	1,374	-	-
1 5 9 6	22	-	22	-	-	-	-	22	-	-	-	-	-
1 5 9 7	3,227	547	3,774	3,259	515	3,259	-	515	-	3,259	3,259	-	-
1 5 9 8	86	-	86	71	15	71	-	15	-	28	28	-	-
1 6 0 0	723	(1,038)	(315)	-	(315)	-	-	(315)	-	-	-	-	-
1 6 1 0	723	(1,038)	(315)	-	(315)	-	-	(315)	-	-	-	-	-
1 6 1 1	723	(1,038)	(315)	-	(315)	-	-	(315)	-	-	-	-	-
1 7 0 0	-	59	59	10	49	10	-	49	-	10	10	-	-
1 7 1 0	-	59	59	10	49	10	-	49	-	10	10	-	-
1 7 1 2	-	59	59	10	49	10	-	49	-	10	10	-	-
<b>2 0 0 0</b>	<b>45,681</b>	<b>243,174</b>	<b>288,855</b>	<b>111,923</b>	<b>176,932</b>	<b>111,923</b>	-	<b>176,932</b>	-	<b>79,528</b>	<b>79,528</b>	-	-
2 1 0 0	3,524	63,413	66,937	23,917	43,020	23,917	-	43,020	-	15,737	15,737	-	-
2 1 1 0	1,296	832	2,128	2,856	(728)	2,856	-	(728)	-	1,789	1,789	-	-
2 1 1 1	1,296	832	2,128	2,856	(728)	2,856	-	(728)	-	1,789	1,789	-	-
2 1 2 0	95	(160)	(65)	31	(96)	31	-	(96)	-	24	24	-	-
2 1 2 1	95	(160)	(65)	31	(96)	31	-	(96)	-	24	24	-	-
2 1 3 0	64	(36)	28	-	28	-	-	28	-	-	-	-	-
2 1 3 1	64	(36)	28	-	28	-	-	28	-	-	-	-	-
2 1 4 0	1,334	5,409	6,743	2,551	4,192	2,551	-	4,192	-	1,625	1,625	-	-
2 1 4 1	1,334	5,409	6,743	2,551	4,192	2,551	-	4,192	-	1,625	1,625	-	-
2 1 5 0	113	2,196	2,309	1,174	1,135	1,174	-	1,135	-	1,154	1,154	-	-
2 1 5 1	113	2,196	2,309	1,174	1,135	1,174	-	1,135	-	1,154	1,154	-	-
2 1 6 0	608	254	862	999	(137)	999	-	(137)	-	613	613	-	-
2 1 6 1	608	254	862	999	(137)	999	-	(137)	-	613	613	-	-
2 1 7 0	14	150	164	36	128	36	-	128	-	23	23	-	-
2 1 7 1	14	150	164	36	128	36	-	128	-	23	23	-	-
2 1 8 0	-	54,768	54,768	16,270	38,498	16,270	-	38,498	-	10,509	10,509	-	-
2 1 8 1	-	54,768	54,768	16,270	38,498	16,270	-	38,498	-	10,509	10,509	-	-
2 2 0 0	24,402	19,831	44,233	46,002	(1,769)	46,002	-	(1,769)	-	33,061	33,061	-	-
2 2 1 0	24,331	19,983	44,314	45,968	(1,654)	45,968	-	(1,654)	-	33,029	33,029	-	-
2 2 1 1	1,255	5,841	7,096	1,656	5,440	1,656	-	5,440	-	1,325	1,325	-	-
2 2 1 2	23,076	14,142	37,218	44,312	(7,094)	44,312	-	(7,094)	-	31,704	31,704	-	-
2 2 2 0	68	(49)	19	31	(12)	31	-	(12)	-	29	29	-	-
2 2 2 1	68	(49)	19	31	(12)	31	-	(12)	-	29	29	-	-
2 2 3 0	3	(103)	(100)	3	(103)	3	-	(103)	-	3	3	-	-
2 2 3 1	3	(103)	(100)	3	(103)	3	-	(103)	-	3	3	-	-
2 3 0 0	-	142	142	185	(43)	185	-	(43)	-	43	43	-	-
2 3 1 0	-	-	-	15	(15)	15	-	(15)	-	15	15	-	-

GOBIERNO DEL ESTADO DE MORELOS

ESTADO DEL EJERCICIO DEL PRESUPUESTO DE EGRESOS POR PARTIDA ESPECIFICA DEL GASTO  
POR EL PERIODO DEL 1° DE JULIO AL 30 DE SEPTIEMBRE DE 2012  
(MILES DE PESOS)

CAPITULO DEL GASTO	EJERCICIO DEL PRESUPUESTO				PRESUPUESTO DISPONIBLE PARA COMPROMETER	DEVENGADO	COMPROMETIDO NO DEVENGADO	PRESUPUESTO SIN DEVENGAR	EJERCIDO	PAGADO	CUENTAS POR PAGAR (DEUDA)
	A	B	C	D							
2 3 1 1	-	-	-	15	(15)	15	-	-	15	-	-
2 3 5 0	-	141	141	169	(28)	169	-	(28)	28	-	-
2 3 5 1	-	141	141	169	(28)	169	-	(28)	28	-	-
2 3 7 0	-	1	1	1	-	1	-	-	-	-	-
2 3 7 1	-	1	1	1	-	1	-	-	-	-	-
<b>2 4 0 0</b>	<b>481</b>	<b>8,197</b>	<b>8,678</b>	<b>21,514</b>	<b>(12,836)</b>	<b>21,514</b>	-	<b>(12,836)</b>	<b>17,640</b>	<b>17,640</b>	-
2 4 1 0	28	31	59	2,321	(2,262)	2,321	-	(2,262)	2,063	2,063	-
2 4 1 1	28	31	59	2,321	(2,262)	2,321	-	(2,262)	2,063	2,063	-
2 4 2 0	14	23	37	14,589	(14,552)	14,589	-	(14,552)	11,649	11,649	-
2 4 2 1	14	23	37	14,589	(14,552)	14,589	-	(14,552)	11,649	11,649	-
2 4 3 0	20	353	373	5	368	5	-	368	3	3	-
2 4 3 1	20	353	373	5	368	5	-	368	3	3	-
2 4 4 0	40	(35)	5	13	(8)	13	-	(8)	12	12	-
2 4 4 1	40	(35)	5	13	(8)	13	-	(8)	12	12	-
2 4 5 0	9	6	15	25	(10)	25	-	(10)	21	21	-
2 4 5 1	9	6	15	25	(10)	25	-	(10)	21	21	-
2 4 6 0	109	118	227	392	(165)	392	-	(165)	274	274	-
2 4 6 1	97	99	196	389	(193)	389	-	(193)	272	272	-
2 4 6 2	12	19	31	3	28	3	-	28	2	2	-
2 4 7 0	91	1,134	1,225	1,342	(117)	1,342	-	(117)	1,099	1,099	-
2 4 7 1	91	1,134	1,225	1,342	(117)	1,342	-	(117)	1,099	1,099	-
2 4 8 0	123	(47)	76	78	(2)	78	-	(2)	71	71	-
2 4 8 1	123	(47)	76	78	(2)	78	-	(2)	71	71	-
2 4 9 0	47	6,614	6,661	2,749	3,912	2,749	-	3,912	2,448	2,448	-
2 4 9 1	47	6,614	6,661	2,749	3,912	2,749	-	3,912	2,448	2,448	-
<b>2 5 0 0</b>	<b>389</b>	<b>101,919</b>	<b>102,308</b>	<b>2,014</b>	<b>100,294</b>	<b>2,014</b>	-	<b>100,294</b>	<b>1,807</b>	<b>1,807</b>	-
2 5 1 0	17	(13)	4	-	4	-	-	4	-	-	-
2 5 1 1	17	(13)	4	-	4	-	-	4	-	-	-
2 5 2 0	6	12	18	17	1	17	-	1	12	12	-
2 5 2 1	6	12	18	17	1	17	-	1	12	12	-
2 5 3 0	244	95,515	95,759	464	95,295	464	-	95,295	340	340	-
2 5 3 1	244	95,515	95,759	464	95,295	464	-	95,295	340	340	-
2 5 4 0	106	12	118	94	24	94	-	24	61	61	-
2 5 4 1	106	12	118	94	24	94	-	24	61	61	-
2 5 5 0	-	4,051	4,051	1,282	2,769	1,282	-	2,769	1,278	1,278	-
2 5 5 1	-	4,051	4,051	1,282	2,769	1,282	-	2,769	1,278	1,278	-
2 5 6 0	4	164	168	95	73	95	-	73	78	78	-
2 5 6 1	4	164	168	95	73	95	-	73	78	78	-
2 5 9 0	12	2,178	2,190	62	2,128	62	-	2,128	38	38	-
2 5 9 1	12	2,178	2,190	62	2,128	62	-	2,128	38	38	-
<b>2 6 0 0</b>	<b>15,976</b>	<b>559</b>	<b>16,535</b>	<b>16,015</b>	<b>520</b>	<b>16,015</b>	-	<b>520</b>	<b>9,806</b>	<b>9,806</b>	-
2 6 1 0	15,976	559	16,535	16,015	520	16,015	-	520	9,806	9,806	-
2 6 1 1	15,503	488	15,991	15,568	423	15,568	-	423	9,673	9,673	-
2 6 1 2	473	71	544	447	97	447	-	97	133	133	-



GOBIERNO DEL ESTADO DE MORELOS

ESTADO DEL EJERCICIO DEL PRESUPUESTO DE EGRESOS POR PARTIDA ESPECIFICA DEL GASTO  
POR EL PERIODO DEL 1° DE JULIO AL 30 DE SEPTIEMBRE DE 2012  
(MILES DE PESOS)

CAPITULO DEL GASTO	EJERCICIO DEL PRESUPUESTO						DEVENGADO	COMPROMETIDO NO DEVENGADO	PRESUPUESTO SIN DEVENGAR	EJERCIDO	PAGADO	CUENTAS POR PAGAR (DEUDA)
	A	B	C	D	C-D	E						
	PRESUPUESTO DE EGRESOS APROBADO	AMPLIACIONES / (REDUCCIONES)	PRESUPUESTO VIGENTE	COMPROMETIDO	PRESUPUESTO DISPONIBLE PARA COMPROMETER	DEVENGADO	D-E	C-E	F	G	F-G	
2 7 0 0	Vestuarios, blancos, prendas de protección y artículos deportivos	40,417	40,439	248	40,191	248	-	40,191	198	198	-	
2 7 1 0	Vestuarios y uniformes	13,718	13,727	146	13,581	146	-	13,581	133	133	-	
2 7 1 1	Vestuarios	13,530	13,539	-	13,539	-	-	13,539	-	-	-	
2 7 1 2	Uniformes	188	188	146	42	146	-	42	133	133	-	
2 7 2 0	Prendas de seguridad y protección personal	26,874	26,876	69	26,807	69	-	26,807	39	39	-	
2 7 2 1	Prendas de seguridad y protección personal	(171)	(171)	69	26,807	69	-	26,807	39	39	-	
2 7 3 0	Artículos deportivos	(176)	(171)	1	(172)	1	-	(172)	-	-	-	
2 7 3 1	Artículos deportivos	(176)	(171)	1	(172)	1	-	(172)	-	-	-	
2 7 4 0	Productos textiles	-	1	11	(10)	11	-	(10)	8	8	-	
2 7 4 1	Productos textiles	-	1	11	(10)	11	-	(10)	8	8	-	
2 7 5 0	Blancos y otros productos textiles, excepto prendas de vestir	5	6	21	(15)	21	-	(15)	18	18	-	
2 7 5 1	Blancos y otros productos textiles, excepto prendas de vestir	1	6	21	(15)	21	-	(15)	18	18	-	
2 8 0 0	Materiales y suministros para seguridad	2,684	2,684	-	2,684	-	-	2,684	-	-	-	
2 8 2 0	Materiales de seguridad pública	313	313	-	313	-	-	313	-	-	-	
2 8 2 1	Materiales de seguridad pública	313	313	-	313	-	-	313	-	-	-	
2 8 3 0	Prendas de protección para seguridad pública y nacional	2,371	2,371	-	2,371	-	-	2,371	-	-	-	
2 8 3 1	Prendas de protección para seguridad pública y nacional	2,371	2,371	-	2,371	-	-	2,371	-	-	-	
2 9 0 0	Herramientas, refacciones y accesorios menores	6,012	6,899	2,028	4,871	2,028	-	4,871	1,236	1,236	-	
2 9 1 0	Herramientas menores	2,924	3,033	113	2,920	113	-	2,920	106	106	-	
2 9 1 1	Herramientas menores	2,924	3,033	113	2,920	113	-	2,920	106	106	-	
2 9 2 0	Refacciones y accesorios menores de edificios	38	124	85	39	85	-	39	48	48	-	
2 9 2 1	Refacciones y accesorios menores de edificios	38	124	85	39	85	-	39	48	48	-	
2 9 3 0	Refacciones y accesorios menores de mobiliario y equipo de administr	5	6	7	(1)	7	-	(1)	6	6	-	
2 9 3 1	Refacciones y accesorios menores de mobiliario y equipo de administr	5	6	7	(1)	7	-	(1)	6	6	-	
2 9 4 0	Refacciones y accesorios menores de equipo de computo y tecnolog	3,061	3,103	182	2,921	182	-	2,921	147	147	-	
2 9 4 1	Refacciones y accesorios menores de equipo de computo y tecn	3,061	3,103	182	2,921	182	-	2,921	147	147	-	
2 9 5 0	Refacciones y accesorios menores de equipo e instrumental mé	-	-	-	-	-	-	-	-	-	-	
2 9 5 1	Refacciones y accesorios menores de equipo e instrumental mé	-	-	-	-	-	-	-	-	-	-	
2 9 6 0	Refacciones y accesorios menores de equipo de transporte	(116)	526	1,610	(1,084)	1,610	-	(1,084)	917	917	-	
2 9 6 1	Refacciones y accesorios menores de equipo de transporte	(36)	161	576	(415)	576	-	(415)	277	277	-	
2 9 6 2	Llantas y cámaras	(80)	365	1,034	(669)	1,034	-	(669)	640	640	-	
2 9 8 0	Refacciones y accesorios menores de maquinaria y otros equipos	86	86	7	79	7	-	79	7	7	-	
2 9 8 1	Refacciones y accesorios menores de maquinaria y otros equipos	86	86	7	79	7	-	79	7	7	-	
2 9 9 0	Refacciones y accesorios menores para bienes muebles	18	21	24	(3)	24	-	(3)	5	5	-	
2 9 9 1	Refacciones y accesorios menores para bienes muebles	18	21	24	(3)	24	-	(3)	5	5	-	
3 0 0 0	Servicios generales	343,692	374,139	157,999	216,140	157,999	-	216,140	133,702	133,702	-	
3 1 0 0	Servicios básicos	75,687	89,665	22,948	66,717	22,948	-	66,717	22,879	22,879	-	
3 1 1 0	Energía eléctrica	205	6,869	5,533	1,336	5,533	-	1,336	5,528	5,528	-	
3 1 1 1	Energía Eléctrica	205	6,869	5,533	1,336	5,533	-	1,336	5,528	5,528	-	
3 1 3 0	Agua	1,466	2,504	716	1,788	716	-	1,788	700	700	-	
3 1 3 1	Agua	1,466	2,504	716	1,788	716	-	1,788	700	700	-	
3 1 4 0	Telefonía tradicional	4,470	1,171	5,641	1,344	4,297	-	1,344	4,297	4,297	-	
3 1 4 1	Telefonía tradicional	4,470	1,171	5,641	1,344	4,297	-	1,344	4,297	4,297	-	
3 1 5 0	Telefonía celular	1,357	682	2,039	(40)	2,079	-	(40)	2,079	2,079	-	



**GOBIERNO DEL ESTADO DE MORELOS**  
**ESTADO DEL EJERCICIO DEL PRESUPUESTO DE EGRESOS POR PARTIDA ESPECIFICA DEL GASTO**  
**POR EL PERIODO DEL 1° DE JULIO AL 30 DE SEPTIEMBRE DE 2012**  
(MILES DE PESOS)

CAPITULO DEL GASTO	EJERCICIO DEL PRESUPUESTO	PRESUPUESTO DE EGRESOS APROBADO		AMPLIACIONES / REDUCCIONES		PRESUPUESTO VIGENTE		COMPROMETIDO		PRESUPUESTO DISPONIBLE PARA COMPROMETER		DEVENGADO		COMPROMETIDO NO DEVENGADO		PRESUPUESTO SIN DEVENGAR		EJERCIDO	PAGADO	CUENTAS POR PAGAR (DEUDA)
		A	B	C	D	C-D	E	D-E	C-E	F	G	F-G								
3 1 5 1	Telefonia celular	1,357	682	2,039	2,079	(40)	2,079		2,079	(40)	(40)		2,079			2,079		2,079		
3 1 6 0	Servicios de telecomunicaciones y satelites		56,092	56,124	32	32	56,124		324	55,800		324				306		306		
3 1 6 1	Servicios de telecomunicaciones y satelites	32	56,092	56,124	324	324	55,800		324	55,800		324				306		306		
3 1 7 0	Servicios de acceso de internet, redes y procesamiento de inform	296	15,808	16,104	296	296	16,104		9,827	6,277		9,827				9,828		9,828		
3 1 7 1	Servicios de acceso de internet, redes y procesamiento de infor	296	15,808	16,104	296	296	16,104		9,827	6,277		9,827				9,828		9,828		
3 1 8 0	Servicios postales y telegraficos	121	263	384	171	384	213		171	213		171				140		140		
3 1 8 1	Servicio postal	121	263	384	171	384	213		171	213		171				140		140		
3 1 9 0	Servicios integrales y otros servicios	-	-	-	1	1	(1)		1	(1)		1				1		1		
3 1 9 1	Servicios integrales y otros servicios	-	-	-	1	1	(1)		1	(1)		1				1		1		
<b>3 2 0 0</b>	<b>Servicios de arrendamiento</b>	<b>6,427</b>	<b>17,319</b>	<b>23,746</b>	<b>23,433</b>	<b>313</b>	<b>23,433</b>		<b>23,433</b>	<b>313</b>		<b>23,433</b>				<b>16,494</b>		<b>16,494</b>		
3 2 1 0	Arrendamientos de terrenos	-	23	23	23	23	-		23	-		23				23		23		
3 2 1 1	Arrendamientos de terrenos	-	23	23	23	23	-		23	-		23				23		23		
3 2 2 0	Arrendamiento de edificios	4,273	278	4,551	7,472	(2,921)	7,472		7,472	(2,921)		7,472				4,902		4,902		
3 2 2 1	Arrendamiento de edificios	4,273	278	4,551	7,472	(2,921)	7,472		7,472	(2,921)		7,472				4,902		4,902		
3 2 3 0	Arrendamiento de mobiliario y equipo de administracion, educacion	2,092	(542)	1,550	2,159	(609)	2,159		2,159	(609)		2,159				1,698		1,698		
3 2 3 1	Arrendamiento de mobiliario y equipo de administracion, educacion	2,092	(542)	1,550	2,159	(609)	2,159		2,159	(609)		2,159				1,698		1,698		
3 2 5 0	Arrendamiento de equipo de transporte	11	11,383	11,394	9,457	1,937	9,457		9,457	1,937		9,457				8,427		8,427		
3 2 5 1	Arrendamiento de equipo de transporte	11	11,383	11,394	9,457	1,937	9,457		9,457	1,937		9,457				8,427		8,427		
3 2 6 0	Arrendamiento de maquinaria, otros equipos y herramientas	15	6,116	6,131	4,129	2,002	4,129		4,129	2,002		4,129				1,289		1,289		
3 2 6 1	Arrendamiento de maquinaria, otros equipos y herramientas	15	6,116	6,131	4,129	2,002	4,129		4,129	2,002		4,129				1,289		1,289		
3 2 7 0	Arrendamiento de activos intangibles	3	497	500	26	474	26		26	474		26				17		17		
3 2 7 1	Arrendamiento de activos intangibles	3	497	500	26	474	26		26	474		26				17		17		
3 2 9 0	Otros arrendamientos	33	(436)	(403)	167	(570)	167		167	(570)		167				138		138		
3 2 9 1	Otros arrendamientos	33	(436)	(403)	167	(570)	167		167	(570)		167				138		138		
<b>3 3 0 0</b>	<b>Servicios profesionales, cientificos, tecnicos y otros servicios</b>	<b>1,701</b>	<b>79,126</b>	<b>80,827</b>	<b>30,833</b>	<b>49,994</b>	<b>30,833</b>		<b>30,833</b>	<b>49,994</b>		<b>30,833</b>				<b>26,698</b>		<b>26,698</b>		
3 3 1 0	Servicios legales, de contabilidad, auditoria y relacionados	-	4,072	4,072	4,936	(864)	4,936		4,936	(864)		4,936				3,990		3,990		
3 3 1 1	Servicios legales, de contabilidad, auditoria y relacionados	-	4,072	4,072	4,936	(864)	4,936		4,936	(864)		4,936				3,990		3,990		
3 3 3 0	Servicios de consultoria administrativa, procesos, tecnica y en tegr	188	8,486	8,674	8,974	(300)	8,974		8,974	(300)		8,974				7,305		7,305		
3 3 3 1	Servicios de consultoria administrativa, procesos, tecnica y en tegr	188	8,486	8,674	8,974	(300)	8,974		8,974	(300)		8,974				7,305		7,305		
3 3 4 0	Servicios de capacitacion	378	33,307	33,685	9,973	23,712	9,973		9,973	23,712		9,973				9,850		9,850		
3 3 4 1	Servicios de capacitacion	378	33,307	33,685	9,973	23,712	9,973		9,973	23,712		9,973				9,850		9,850		
3 3 5 0	Servicios de investigacion cientifica y desarrollo	-	715	715	-	715	-		-	715		-				-		-		
3 3 5 1	Servicios de investigacion cientifica y desarrollo	-	715	715	-	715	-		-	715		-				-		-		
3 3 6 0	Servicios de apoyo administrativo, traduccion, fotocopiado e impre	407	3,851	4,258	1,572	2,686	1,572		1,572	2,686		1,572				871		871		
3 3 6 1	Servicios de fotocopiado	78	1,052	1,130	882	248	882		882	248		882				344		344		
3 3 6 2	Servicios de apoyo administrativo	2	31	33	30	3	30		30	3		30				29		29		
3 3 6 3	Servicios de impresion de formatos oficiales	138	1,651	1,789	144	1,645	144		144	1,645		144				82		82		
3 3 6 4	Servicios de impresion y elaboracion de material informativo	189	1,117	1,306	516	790	516		516	790		516				416		416		
3 3 7 0	Servicios de proteccion y seguridad	-	5	5	-	5	-		-	5		-				-		-		
3 3 7 1	Servicios de proteccion y seguridad	-	5	5	-	5	-		-	5		-				-		-		
3 3 8 0	Servicio de vigilancia	690	2,006	2,696	3,038	(342)	3,038		3,038	(342)		3,038				2,818		2,818		
3 3 8 1	Servicio de vigilancia	690	2,006	2,696	3,038	(342)	3,038		3,038	(342)		3,038				2,818		2,818		
3 3 9 0	Servicios profesionales, cientificos y tecnicos integrales	38	26,684	26,722	2,340	24,382	2,340		2,340	24,382		2,340				1,864		1,864		
3 3 9 1	Servicios profesionales, cientificos y tecnicos integrales	38	26,684	26,722	2,340	24,382	2,340		2,340	24,382		2,340				1,864		1,864		
<b>3 4 0 0</b>	<b>Servicios financieros, bancarios y comerciales</b>	<b>419</b>	<b>4,497</b>	<b>4,916</b>	<b>4,925</b>	<b>(9)</b>	<b>4,925</b>		<b>4,925</b>	<b>(9)</b>		<b>4,925</b>				<b>4,723</b>		<b>4,723</b>		
3 4 1 0	Servicios financieros y bancarios	1	3,357	3,358	3,375	(17)	3,375		3,375	(17)		3,375				3,375		3,375		





GOBIERNO DEL ESTADO DE MORELOS

ESTADO DEL EJERCICIO DEL PRESUPUESTO DE EGRESOS POR PARTIDA ESPECIFICA DEL GASTO  
POR EL PERIODO DEL 1° DE JULIO AL 30 DE SEPTIEMBRE DE 2012  
(MILES DE PESOS)

CAPITULO DEL GASTO	EJERCICIO DEL PRESUPUESTO						DEVENGADO	COMPROMETIDO NO DEVENGADO	PRESUPUESTO SIN DEVENGAR	EJERCIDO	PAGADO	CUENTAS POR PAGAR (DEUDA)
	A	B	C	D	C-D	E						
	PRESUPUESTO DE EGRESOS APROBADO	AMPLIACIONES / (REDUCCIONES)	PRESUPUESTO VIGENTE	COMPROMETIDO	PRESUPUESTO DISPONIBLE PARA COMPROMETER	DEVENGADO	D-E	C-E	F	G	F-G	
3 4 1 1	1	3,357	3,358	3,375	(17)	3,375	-	(17)	3,375	3,375	-	
3 4 3 0	172	43	215	260	(45)	260	-	(45)	200	200	-	
3 4 3 1	172	43	215	260	(45)	260	-	(45)	200	200	-	
3 4 4 0	-	(7)	(7)	-	(7)	-	-	(7)	-	-	-	
3 4 4 1	-	(7)	(7)	-	(7)	-	-	(7)	-	-	-	
3 4 5 0	3	45	48	(162)	210	(162)	-	210	(204)	(204)	-	
3 4 5 1	3	45	48	(162)	210	(162)	-	210	(204)	(204)	-	
3 4 6 0	12	(19)	(7)	-	(7)	-	-	(7)	-	-	-	
3 4 6 1	12	(19)	(7)	-	(7)	-	-	(7)	-	-	-	
3 4 7 0	231	1,078	1,309	1,452	(143)	1,452	-	(143)	1,352	1,352	-	
3 4 7 1	231	1,078	1,309	1,452	(143)	1,452	-	(143)	1,352	1,352	-	
3 5 0 0	5,164	25,396	30,560	14,360	16,200	14,360	-	16,200	10,174	10,174	-	
3 5 1 0	482	(171)	311	1,885	(1,574)	1,885	-	(1,574)	1,529	1,529	-	
3 5 1 1	482	(171)	311	1,885	(1,574)	1,885	-	(1,574)	1,529	1,529	-	
3 5 2 0	292	114	406	292	194	194	-	212	159	159	-	
3 5 2 1	292	114	406	194	212	194	-	212	159	159	-	
3 5 3 0	143	14,979	15,122	741	14,381	741	-	14,381	673	673	-	
3 5 3 1	143	14,979	15,122	741	14,381	741	-	14,381	673	673	-	
3 5 4 0	17	158	175	248	(73)	248	-	(73)	13	13	-	
3 5 4 1	17	158	175	248	(73)	248	-	(73)	13	13	-	
3 5 5 0	2,858	464	3,322	4,771	(1,449)	4,771	-	(1,449)	2,355	2,355	-	
3 5 5 1	2,858	464	3,322	4,771	(1,449)	4,771	-	(1,449)	2,355	2,355	-	
3 5 6 0	-	7,123	7,123	1,352	5,771	1,352	-	5,771	1,352	1,352	-	
3 5 6 1	-	7,123	7,123	1,352	5,771	1,352	-	5,771	1,352	1,352	-	
3 5 7 0	1,047	2,292	3,339	4,317	(978)	4,317	-	(978)	3,553	3,553	-	
3 5 7 1	1,047	2,292	3,339	4,317	(978)	4,317	-	(978)	3,553	3,553	-	
3 5 8 0	75	312	387	395	(8)	395	-	(8)	194	194	-	
3 5 8 1	75	312	387	395	(8)	395	-	(8)	194	194	-	
3 5 9 0	250	125	375	457	(82)	457	-	(82)	346	346	-	
3 5 9 1	250	125	375	457	(82)	457	-	(82)	346	346	-	
3 6 0 0	36	134,299	134,335	56,835	77,500	56,835	-	77,500	48,575	48,575	-	
3 6 1 0	4	130,805	130,809	56,713	74,096	56,713	-	74,096	48,477	48,477	-	
3 6 1 1	4	130,805	130,809	56,713	74,096	56,713	-	74,096	48,477	48,477	-	
3 6 2 0	-	103	103	101	2	101	-	2	77	77	-	
3 6 2 1	-	103	103	101	2	101	-	2	77	77	-	
3 6 3 0	22	3,411	3,433	-	3,433	-	-	3,433	-	-	-	
3 6 3 1	22	959	981	-	981	-	-	981	-	-	-	
3 6 3 2	-	2,452	2,452.00	-	2,452	-	-	2,452	-	-	-	
3 6 4 0	5	6	11	6	5	6	-	5	6	6	-	
3 6 4 1	5	6	11	6	5	6	-	5	6	6	-	
3 6 9 0	5	(26)	(21)	15	(36)	15	-	(36)	15	15	-	
3 6 9 1	5	(26)	(21)	15	(36)	15	-	(36)	15	15	-	
3 7 0 0	1,922	3,136	5,058	2,438	2,620	2,438	-	2,620	2,023	2,023	-	
3 7 1 0	4	208	212	326	(114)	326	-	(114)	296	296	-	
3 7 1 1	4	208	212	326	(114)	326	-	(114)	296	296	-	



GOBIERNO DEL ESTADO DE MORELOS

ESTADO DEL EJERCICIO DEL PRESUPUESTO DE EGRESOS POR PARTIDA ESPECIFICA DEL GASTO  
POR EL PERIODO DEL 1° DE JULIO AL 30 DE SEPTIEMBRE DE 2012  
(MILES DE PESOS)

CAPITULO DEL GASTO	EJERCICIO DEL PRESUPUESTO					DEVENGADO	COMPROMETIDO NO DEVENGADO	PRESUPUESTO SIN DEVENGAR	EJERCIDO	PAGADO	CUENTAS POR PAGAR (DEUDA)
	A	B	C	D	E						
3 7 2 0	202	841	1,043	215	828	215	-	828	181	181	-
3 7 2 1		841	1,043	202	828	215	-	828	181	181	-
3 7 5 0	981	1,416	2,397	1,047	1,350	1,047	-	1,350	850	850	-
3 7 5 1	320	(39)	281	221	60	221	-	60	163	163	-
3 7 5 2	661	1,455	2,116	826	1,290	826	-	1,290	687	687	-
3 7 6 0	216	328	544	57	487	57	-	487	57	57	-
3 7 6 1	216	328	544	57	487	57	-	487	57	57	-
3 7 8 0	-	402	402.00	164	238	164	-	238	164	164	-
3 7 8 1	-	402	402.00	164	238	164	-	238	164	164	-
3 7 9 0	519	(59)	460	629	(169)	629	-	(169)	475	475	-
3 7 9 1	519	(59)	460	629	(169)	629	-	(169)	475	475	-
<b>3 8 0 0</b>	<b>755</b>	<b>2,105</b>	<b>2,860</b>	<b>757</b>	<b>2,103</b>	<b>757</b>	-	<b>2,103</b>	<b>686</b>	<b>686</b>	-
3 8 1 0	147	1	148	158	(10)	158	-	(10)	159	159	-
3 8 1 1	147	1	148	158	(10)	158	-	(10)	159	159	-
3 8 2 0	77	(10)	67	29	38	29	-	38	27	27	-
3 8 2 1	77	(10)	67	29	38	29	-	38	27	27	-
3 8 3 0	238	755	993	173	820	173	-	820	149	149	-
3 8 3 1	238	755	993	173	820	173	-	820	149	149	-
3 8 4 0	-	1,231	1,231	76	1,155	76	-	1,155	76	76	-
3 8 4 1	-	1,231	1,231	76	1,155	76	-	1,155	76	76	-
3 8 5 0	293	128	421	321	100	321	-	100	275	275	-
3 8 5 1	293	128	421	321	100	321	-	100	275	275	-
<b>3 9 0 0</b>	<b>45</b>	<b>2,127</b>	<b>2,172</b>	<b>1,470</b>	<b>702</b>	<b>1,470</b>	-	<b>702</b>	<b>1,450</b>	<b>1,450</b>	-
3 9 2 0	26	155	181	356	(175)	356	-	(175)	336	336	-
3 9 2 1	26	155	181	356	(175)	356	-	(175)	336	336	-
3 9 4 0	-	(2)	(2)	-	(2)	-	-	(2)	-	-	-
3 9 4 1	-	(2)	(2)	-	(2)	-	-	(2)	-	-	-
3 9 5 0	-	1,944	1,944	9	1,935	9	-	1,935	9	9	-
3 9 5 1	-	1,944	1,944	9	1,935	9	-	1,935	9	9	-
3 9 6 0	19	30	49	56	(7)	56	-	(7)	56	56	-
3 9 6 1	19	30	49	56	(7)	56	-	(7)	56	56	-
3 9 9 0	-	-	-	1,049	(1,049)	1,049	-	(1,049)	1,049	1,049	-
3 9 9 1	-	-	-	1,049	(1,049)	1,049	-	(1,049)	1,049	1,049	-
<b>4 0 0 0</b>	<b>2,557,899</b>	<b>(440,972)</b>	<b>2,116,927</b>	<b>3,516,308</b>	<b>(1,399,381)</b>	<b>3,516,308</b>	-	<b>(1,399,381)</b>	<b>2,983,614</b>	<b>2,983,614</b>	-
4 1 0 0	545,600	421,318	966,918	1,031,720	(64,802)	1,031,720	-	(64,802)	889,624	889,624	-
4 1 1 0	101,365	74,612	175,977	209,927	(33,950)	209,927	-	(33,950)	143,916	143,916	-
4 1 1 1	12,520	4,254	16,774	11,014	5,760	11,014	-	5,760	10,988	10,988	-
4 1 1 2	835	82	917	1,946	(1,029)	1,946	-	(1,029)	1,350	1,350	-
4 1 1 3	1,556	938	2,494	4,056	(1,562)	4,056	-	(1,562)	2,655	2,655	-
4 1 1 4	-	1,387	1,387	540	847	540	-	847	260	260	-
4 1 1 5	320	(1,280)	(960)	-	(960)	-	-	(960)	-	-	-
4 1 1 6	13,557	-	13,557	4,399	9,158	4,399	-	9,158	4,399	4,399	-
4 1 1 7	8,760	36,700	45,460	93,293	(47,833)	93,293	-	(47,833)	81,693	81,693	-
4 1 1 8	2,753	-	2,753	2,653	100	2,653	-	100	103	103	-

GOBIERNO DEL ESTADO DE MORELOS

ESTADO DEL EJERCICIO DEL PRESUPUESTO DE EGRESOS POR PARTIDA ESPECIFICA DEL GASTO  
POR EL PERIODO DEL 1° DE JULIO AL 30 DE SEPTIEMBRE DE 2012

(MILES DE PESOS)

CAPITULO DEL GASTO	EJERCICIO DEL PRESUPUESTO										C-E	F	G	F-G
	A	B	C	D	E	C-D	D-E	E	D-E	C-E				
	PRESUPUESTO DE EGRESOS APROBADO	AMPLIACIONES / (REDUCCIONES)	PRESUPUESTO VIGENTE	COMPROMETIDO	DEVENGADO	PRESUPUESTO DISPONIBLE PARA COMPROMETER	COMPROMETIDO NO DEVENGADO	PRESUPUESTO SIN DEVENGAR	EJERCIDO	PAGADO	CUENTAS POR PAGAR (DEUDA)			
4 1 1 10	-	25,000	25,000	-	-	25,000	-	-	-	-	-	-	-	-
4 1 1 11	375	-	375	184	184	191	-	-	171	-	-	171	-	-
4 1 1 12	10,500	-	10,500	-	-	10,500	-	-	-	-	-	-	-	-
4 1 1 13	342	1,342	1,684	1,738	1,738	(54)	-	-	1,737	-	-	1,737	-	-
4 1 1 14	1,370	-	1,370	2,336	2,336	(966)	-	-	1,955	-	-	1,955	-	-
4 1 1 15	25	-	25	-	-	25	-	-	-	-	-	-	-	-
4 1 1 16	654	-	654	122	122	532	-	-	122	-	-	122	-	-
4 1 1 17	47,067	-	47,067	80,933	80,933	(33,866)	-	-	32,299	-	-	32,299	-	-
4 1 1 18	581	4,639	5,220	4,713	4,713	507	-	-	4,184	-	-	4,184	-	-
4 1 1 19	150	1,550	1,700	2,000	2,000	(300)	-	-	2,000	-	-	2,000	-	-
4 1 2 0	77,482	22,785	100,267	130,767	130,767	(30,500)	-	-	130,767	-	-	130,767	-	-
4 1 2 1	77,482	22,785	100,267	130,767	130,767	(30,500)	-	-	130,767	-	-	130,767	-	-
4 1 3 0	119,095	508	119,603	140,911	140,911	(21,308)	-	-	114,305	-	-	114,305	-	-
4 1 3 1	97,686	(4,061)	93,625	91,150	91,150	2,475	-	-	91,054	-	-	91,054	-	-
4 1 3 2	3,738	1,930	5,668	6,822	6,822	(1,154)	-	-	2,753	-	-	2,753	-	-
4 1 3 3	4,700	114	4,814	8,242	8,242	(3,428)	-	-	3,277	-	-	3,277	-	-
4 1 3 4	221	-	221	221	221	-	-	-	221	-	-	221	-	-
4 1 3 5	-	-	-	-	-	-	-	-	-	-	-	-	-	-
4 1 3 6	12,750	2,525	15,275	34,476	34,476	(19,201)	-	-	17,000	-	-	17,000	-	-
4 1 3 7	233,089	37,416	270,505	283,179	283,179	(12,674)	-	-	238,026	-	-	238,026	-	-
4 1 4 0	224,603	30,054	254,657	264,234	264,234	(9,577)	-	-	229,234	-	-	229,234	-	-
4 1 4 1	1,551	694	2,245	2,500	2,500	(255)	-	-	967	-	-	967	-	-
4 1 4 2	6,489	3,110	9,599	12,440	12,440	(2,841)	-	-	5,436	-	-	5,436	-	-
4 1 4 3	405	3,558	3,963	3,964	3,964	(1)	-	-	2,389	-	-	2,389	-	-
4 1 4 4	41	-	41	41	41	-	-	-	-	-	-	-	-	-
4 1 4 5	10,247	285,997	296,244	260,197	260,197	36,047	-	-	260,180	-	-	260,180	-	-
4 1 5 0	7,875	285,915	293,790	259,961	259,961	33,829	-	-	259,961	-	-	259,961	-	-
4 1 5 1	2,229	-	2,229	-	-	2,229	-	-	-	-	-	-	-	-
4 1 5 2	-	26	26	37	37	(11)	-	-	20	-	-	20	-	-
4 1 5 3	143	56	199	199	199	-	-	-	199	-	-	199	-	-
4 1 5 4	2,375	-	2,375	4,750	4,750	(2,375)	-	-	792	-	-	792	-	-
4 1 6 0	2,375	-	2,375	4,750	4,750	(2,375)	-	-	792	-	-	792	-	-
4 1 6 1	1,947	-	1,947	1,989	1,989	(42)	-	-	1,638	-	-	1,638	-	-
4 1 7 0	1,218	146	1,364	1,080	1,080	284	-	-	1,080	-	-	1,080	-	-
4 1 7 1	49	-	49	20	20	29	-	-	14	-	-	14	-	-
4 1 7 2	680	(146)	534	889	889	(355)	-	-	544	-	-	544	-	-
4 2 0	1,985,939	(855,520)	1,130,419	2,343,235	2,343,235	(1,212,816)	-	-	1,957,464	-	-	1,957,464	-	-
4 2 1 0	1,985,939	(855,520)	1,130,419	2,343,235	2,343,235	(1,212,816)	-	-	1,957,464	-	-	1,957,464	-	-
4 2 1 1	223,663	34,737	258,400	291,494	291,494	(33,094)	-	-	176,448	-	-	176,448	-	-
4 2 1 2	5,926	(389)	5,537	8,869	8,869	(3,332)	-	-	4,959	-	-	4,959	-	-
4 2 1 3	15,509	3,648	19,157	29,358	29,358	(10,201)	-	-	13,798	-	-	13,798	-	-
4 2 1 4	242,672	19,551	262,223	428,434	428,434	(166,211)	-	-	357,828	-	-	357,828	-	-
4 2 1 5	279	4,543	4,822	4,664	4,664	158	-	-	116	-	-	116	-	-
4 2 1 6	-	188,752	188,752	214,300	214,300	(25,548)	-	-	141,600	-	-	141,600	-	-
4 2 1 7	1,497,890	(1,236,389)	261,501	1,224,665	1,224,665	(963,164)	-	-	1,142,391	-	-	1,142,391	-	-
4 2 1 8	-	43,185	43,185	52,907	52,907	(9,722)	-	-	42,306	-	-	42,306	-	-
4 2 1 9	-	84,590	84,590	84,600	84,600	(10)	-	-	74,449	-	-	74,449	-	-
4 2 1 10	-	2,252	2,252	3,944	3,944	(1,692)	-	-	3,569	-	-	3,569	-	-
4 2 1 11	-	-	-	-	-	-	-	-	-	-	-	-	-	-
4 2 1 12	-	-	-	-	-	-	-	-	-	-	-	-	-	-



GOBIERNO DEL ESTADO DE MORELOS

ESTADO DEL EJERCICIO DEL PRESUPUESTO DE EGRESOS POR PARTIDA ESPECIFICA DEL GASTO  
POR EL PERIODO DEL 1° DE JULIO AL 30 DE SEPTIEMBRE DE 2012  
(MILES DE PESOS)

CAPITULO DEL GASTO	EJERCICIO DEL PRESUPUESTO					E	D - E	C - E	F	G	F - G
	A	B	C	D	C - D						
	PRESUPUESTO DE EGRESOS APROBADO	AMPLIACIONES / (REDUCCIONES)	PRESUPUESTO VIGENTE	COMPROMETIDO	PRESUPUESTO DISPONIBLE PARA COMPROMETER	DEVENGADO	COMPROMETIDO NO DEVENGADO	PRESUPUESTO SIN DEVENGAR	EJERCIDO	PAGADO	CUENTAS POR PAGAR (DEUDA)
4 3 0 0	-	-	37,384	34,182	3,202	34,182	-	3,202	30,796	30,796	-
4 3 1 0	-	-	11,368	24,556	(13,188)	24,556	-	(13,188)	24,555	24,555	-
4 3 1 1	-	-	11,368	24,556	(13,188)	24,556	-	(13,188)	24,555	24,555	-
4 3 2 0	-	-	3,527	359	3,168	359	-	3,168	311	311	-
4 3 2 1	-	-	3,527	359	3,168	359	-	3,168	311	311	-
4 3 3 0	-	-	-	30	(30)	30	-	(30)	31	31	-
4 3 3 1	-	-	-	30	(30)	30	-	(30)	31	31	-
4 3 9 0	-	-	22,489	9,237	13,252	9,237	-	13,252	5,899	5,899	-
4 3 9 1	-	-	22,489	9,237	13,252	9,237	-	13,252	5,899	5,899	-
4 4 0 0	24,608	940	25,548	34,831	(9,283)	34,831	-	(9,283)	33,413	33,413	-
4 4 1 0	4,126	6,316	10,442	7,556	2,886	7,556	-	2,886	6,639	6,639	-
4 4 1 1	4,126	6,316	10,442	7,548	2,894	7,548	-	2,894	6,639	6,639	-
4 4 1 2	-	-	-	8	(8)	8	-	(8)	-	-	-
4 4 2 0	-	2,247	2,247	3,759	(1,512)	3,759	-	(1,512)	3,759	3,759	-
4 4 2 1	-	2,247	2,247	3,759	(1,512)	3,759	-	(1,512)	3,759	3,759	-
4 4 5 0	550	290	290	22	268	22	-	268	22	22	-
4 4 5 1	550	(260)	290	22	268	22	-	268	22	22	-
4 4 7 0	17,432	(7,363)	10,069	18,337	(8,268)	18,337	-	(8,268)	18,337	18,337	-
4 4 7 1	16,604	(7,363)	9,241	17,509	(8,268)	17,509	-	(8,268)	17,509	17,509	-
4 4 7 2	828	-	828	828	-	828	-	-	828	828	-
4 4 8 0	2,500	-	2,500	5,157	(2,657)	5,157	-	(2,657)	4,656	4,656	-
4 4 8 1	1,250	-	1,250	3,746	(2,496)	3,746	-	(2,496)	3,745	3,745	-
4 4 8 2	1,250	-	1,250	1,411	(161)	1,411	-	(161)	911	911	-
4 5 0 0	1,752	(77,995)	(76,243)	66,266	(142,509)	66,266	-	(142,509)	66,243	66,243	-
4 5 1 0	876	-	876	58,303	(57,427)	58,303	-	(57,427)	58,303	58,303	-
4 5 1 1	876	-	876	58,213	(57,337)	58,213	-	(57,337)	58,213	58,213	-
4 5 1 2	-	-	-	90	(90)	90	-	(90)	90	90	-
4 5 2 0	876	(77,995)	(77,119)	7,963	(85,082)	7,963	-	(85,082)	7,940	7,940	-
4 5 2 1	876	5	881	7,963	(7,082)	7,963	-	(7,082)	7,940	7,940	-
4 5 2 2	-	-	(78,000)	-	(78,000)	-	-	(78,000)	-	-	-
4 6 0 0	-	32,901	32,901	6,074	26,827	6,074	-	26,827	6,074	6,074	-
4 6 1 0	-	32,901	32,901	6,074	26,827	6,074	-	26,827	6,074	6,074	-
4 6 1 1	-	32,901	32,901	6,074	26,827	6,074	-	26,827	6,074	6,074	-
5 0 0 0	-	7,708	7,708	20,444	(12,736)	20,444	-	(12,736)	18,022	18,022	-
5 1 0 0	-	1,950	1,950	2,577	(627)	2,577	-	(627)	1,097	1,097	-
5 1 1 0	-	-	-	1,259	(1,259)	1,259	-	(1,259)	533	533	-
5 1 1 1	-	-	-	1,259	(1,259)	1,259	-	(1,259)	533	533	-
5 1 2 0	-	-	-	-	-	-	-	-	-	-	-
5 1 2 1	-	-	-	-	-	-	-	-	-	-	-
5 1 3 0	-	-	-	-	-	-	-	-	-	-	-
5 1 3 1	-	-	-	-	-	-	-	-	-	-	-
5 1 5 0	-	1,435	1,435	1,176	259	1,176	-	259	550	550	-
5 1 5 1	-	1,435	1,435	1,176	259	1,176	-	259	550	550	-



GOBIERNO DEL ESTADO DE MORELOS

ESTADO DEL EJERCICIO DEL PRESUPUESTO DE EGRESOS POR PARTIDA ESPECIFICA DEL GASTO  
POR EL PERIODO DEL 1° DE JULIO AL 30 DE SEPTIEMBRE DE 2012  
(MILES DE PESOS)

CAPITULO DEL GASTO	EJERCICIO DEL PRESUPUESTO						DEVENGADO	COMPROMETIDO NO DEVENGADO	PRESUPUESTO SIN DEVENGAR	EJERCIDO	PAGADO	CUENTAS POR PAGAR (DEUDA)
	A	B	C	D	C-D	E						
5 1 9 0	-	515	515	142	373	142	-	373	14	14	-	
5 1 9 1	-	515	515	142	373	142	-	373	14	14	-	
5 2 0 0	-	43	43	767	(724)	767	-	(724)	83	83	-	
5 2 1 0	-	-	-	41	(41)	41	-	(41)	31	31	-	
5 2 1 1	-	-	-	41	(41)	41	-	(41)	31	31	-	
5 2 3 0	-	43	43	726	(683)	726	-	(683)	52	52	-	
5 2 3 1	-	43	43	726	(683)	726	-	(683)	52	52	-	
5 3 0 0	-	509	509	-	509	-	-	509	-	-	-	
5 3 1 0	-	9	9	-	9	-	-	9	-	-	-	
5 3 1 1	-	9	9	-	9	-	-	9	-	-	-	
5 3 2 0	-	500	500	500	500	500	-	500	-	-	-	
5 3 2 1	-	500	500	-	500	-	-	500	-	-	-	
5 4 0 0	-	3,665	3,665	-	3,665	-	-	3,665	-	-	-	
5 4 1 0	-	3,665	3,665	-	3,665	-	-	3,665	-	-	-	
5 4 1 1	-	3,665	3,665	-	3,665	-	-	3,665	-	-	-	
5 5 1 0	-	-	-	-	-	-	-	-	-	-	-	
5 5 1 1	-	-	-	-	-	-	-	-	-	-	-	
5 6 0 0	-	1,539	1,539	2,645	(1,106)	2,645	-	(1,106)	2,387	2,387	-	
5 6 1 0	-	86	86	-	86	-	-	86	-	-	-	
5 6 1 1	-	86	86	-	86	-	-	86	-	-	-	
5 6 2 0	-	-	-	13	(13)	13	-	(13)	-	-	-	
5 6 2 1	-	-	-	13	(13)	13	-	(13)	-	-	-	
5 6 3 0	-	-	-	33	(33)	33	-	(33)	33	33	-	
5 6 3 1	-	-	-	33	(33)	33	-	(33)	33	33	-	
5 6 4 0	-	873	873	380	493	380	-	493	256	256	-	
5 6 4 1	-	873	873	380	493	380	-	493	256	256	-	
5 6 5 0	-	154	154	2,144	(1,990)	2,144	-	(1,990)	2,060	2,060	-	
5 6 5 1	-	154	154	2,144	(1,990)	2,144	-	(1,990)	2,060	2,060	-	
5 6 6 0	-	155	155	9	146	9	-	146	-	-	-	
5 6 6 1	-	155	155	9	146	9	-	146	-	-	-	
5 6 7 0	-	-	-	13	(13)	13	-	(13)	-	-	-	
5 6 7 1	-	-	-	13	(13)	13	-	(13)	-	-	-	
5 6 9 0	-	271	271	53	218	53	-	218	38	38	-	
5 6 9 1	-	271	271	53	218	53	-	218	38	38	-	
5 8 0 0	-	-	-	14,455	(14,455)	14,455	-	(14,455)	14,455	14,455	-	
5 8 1 0	-	-	-	14,455	(14,455)	14,455	-	(14,455)	14,455	14,455	-	
5 8 1 1	-	-	-	14,455	(14,455)	14,455	-	(14,455)	14,455	14,455	-	
5 9 0 0	-	2	2	-	2	-	-	2	-	-	-	
5 9 1 0	-	-	-	-	-	-	-	-	-	-	-	
5 9 1 1	-	-	-	-	-	-	-	-	-	-	-	
5 9 6 0	-	-	-	-	-	-	-	-	-	-	-	

GOBIERNO DEL ESTADO DE MORELOS

ESTADO DEL EJERCICIO DEL PRESUPUESTO DE EGRESOS POR PARTIDA ESPECIFICA DEL GASTO  
POR EL PERIODO DEL 1° DE JULIO AL 30 DE SEPTIEMBRE DE 2012  
(MILES DE PESOS)

CAPITULO DEL GASTO	EJERCICIO DEL PRESUPUESTO				E	D-E	C-E	F	G	F-G	
	A	B	C	D							
	PRESUPUESTO DE EGRESOS APROBADO	AMPLIACIONES / (REDUCCIONES)	PRESUPUESTO VIGENTE	COMPROMETIDO	PRESUPUESTO DISPONIBLE PARA COMPROMETER	DEVENGADO	COMPROMETIDO NO DEVENGADO	PRESUPUESTO SIN DEVENGAR	EJERCIDO	PAGADO	CUENTAS POR PAGAR (DEUDA)
					C-D	E	D-E	C-E	F	G	F-G
5 9 6 1	-	-	-	-	-	-	-	-	-	-	-
5 9 7 0	-	2	2	-	2	-	-	2	-	-	-
5 9 7 1	-	2	2	-	2	-	-	2	-	-	-
<b>6 0 0 0 Inversión Pública</b>	-	<b>(1,352,192)</b>	<b>(1,352,192)</b>	<b>210,214</b>	<b>(1,562,406)</b>	<b>210,214</b>	-	<b>(1,562,406)</b>	<b>186,740</b>	<b>186,740</b>	-
6 1 0 0	-	47,527	47,527	160,116	(112,589)	160,116	-	(112,589)	145,200	145,200	-
6 1 1 0	-	4,188	4,188	15,374	(11,186)	15,374	-	(11,186)	14,724	14,724	-
6 1 2 0	-	-	-	13,270	(13,270)	13,270	-	(13,270)	13,270	13,270	-
6 1 2 3	-	3,528	3,528	1,391	2,137	1,391	-	2,137	1,391	1,391	-
6 1 2 4	-	-	-	598	(598)	598	-	(598)	63	63	-
6 1 2 6	-	660	660	115	545	115	-	545	-	-	-
6 1 3 0	-	-	-	300	(300)	300	-	(300)	300	300	-
6 1 3 1	-	-	-	300	(300)	300	-	(300)	300	300	-
6 1 4 0	-	9,419	9,419	49,842	(40,423)	49,842	-	(40,423)	43,974	43,974	-
6 1 4 1	-	-	-	4,293	(4,293)	4,293	-	(4,293)	4,293	4,293	-
6 1 4 2	-	9,229	9,229	8,823	406	8,823	-	406	3,928	3,928	-
6 1 4 4	-	-	-	35,460	(35,460)	35,460	-	(35,460)	35,353	35,353	-
6 1 4 5	-	-	-	361	(361)	361	-	(361)	361	361	-
6 1 4 6	-	190	190	905	(715)	905	-	(715)	39	39	-
6 1 5 0	-	28,265	28,265	68,090	(39,825)	68,090	-	(39,825)	61,484	61,484	-
6 1 5 1	-	840	840	835	5	835	-	5	-	-	-
6 1 5 2	-	22,240	22,240	40,621	(18,381)	40,621	-	(18,381)	34,942	34,942	-
6 1 5 4	-	2,632	2,632	18,596	(15,964)	18,596	-	(15,964)	18,596	18,596	-
6 1 5 5	-	2,262	2,262	7,801	(5,539)	7,801	-	(5,539)	7,801	7,801	-
6 1 5 6	-	291	291	237	54	237	-	54	145	145	-
6 1 6 0	-	830	830	22,598	(21,768)	22,598	-	(21,768)	22,313	22,313	-
6 1 6 1	-	-	-	9,157	(9,157)	9,157	-	(9,157)	9,157	9,157	-
6 1 6 2	-	783	783	1,509	(726)	1,509	-	(726)	1,510	1,510	-
6 1 6 4	-	-	-	11,646	(11,646)	11,646	-	(11,646)	11,646	11,646	-
6 1 6 5	-	40	40	-	40	-	-	40	-	-	-
6 1 6 6	-	7	7	286	(279)	286	-	(279)	-	-	-
6 1 7 0	-	4,825	4,825	3,912	913	3,912	-	913	2,405	2,405	-
6 1 7 4	-	4,825	4,825	3,912	913	3,912	-	913	2,405	2,405	-
6 2 0 0	-	<b>(1,357,019)</b>	<b>(1,357,019)</b>	<b>49,122</b>	<b>(1,406,141)</b>	<b>49,122</b>	-	<b>(1,406,141)</b>	<b>41,540</b>	<b>41,540</b>	-
6 2 1 0	-	3,000	3,000	-	3,000	-	-	3,000	-	-	-
6 2 1 4	-	3,000	3,000	-	3,000	-	-	3,000	-	-	-
6 2 2 0	-	1,360,019	1,360,019	49,122	(1,409,141)	49,122	-	(1,409,141)	41,540	41,540	-
6 2 2 2	-	32,581	32,581	20,064	12,517	20,064	-	12,517	18,363	18,363	-
6 2 2 3	-	1,409,378	1,409,378	12,644	(1,422,022)	12,644	-	(1,422,022)	12,644	12,644	-
6 2 2 4	-	11,820	11,820	15,419	(3,599)	15,419	-	(3,599)	10,501	10,501	-
6 2 2 5	-	4,864	4,864	922	3,942	922	-	3,942	-	-	-
6 2 2 6	-	94	94	73	21	73	-	21	32	32	-
6 3 0 0	-	<b>(42,700)</b>	<b>(42,700)</b>	<b>976</b>	<b>(43,676)</b>	<b>976</b>	-	<b>(43,676)</b>	-	-	-
6 3 2 0	-	<b>(42,700)</b>	<b>(42,700)</b>	<b>976</b>	<b>(43,676)</b>	<b>976</b>	-	<b>(43,676)</b>	-	-	-
6 3 2 1	-	<b>(42,700)</b>	<b>(42,700)</b>	<b>976</b>	<b>(43,676)</b>	<b>976</b>	-	<b>(43,676)</b>	-	-	-



GOBIERNO DEL ESTADO DE MORELOS

ESTADO DEL EJERCICIO DEL PRESUPUESTO DE EGRESOS POR PARTIDA ESPECIFICA DEL GASTO  
POR EL PERIODO DEL 1° DE JULIO AL 30 DE SEPTIEMBRE DE 2012  
(MILES DE PESOS)

CAPITULO DEL GASTO	EJERCICIO DEL PRESUPUESTO							C-E	F	G	F-G
	A	B	C	D	C-D	E	D-E				
	PRESUPUESTO DE EGRESOS APROBADO	AMPLIACIONES / (REDUCCIONES)	PRESUPUESTO VIGENTE	COMPROMETIDO	PRESUPUESTO DISPONIBLE PARA COMPROMETER	DEVENGADO	COMPROMETIDO NO DEVENGADO	PRESUPUESTO SIN DEVENGAR	EJERCIDO	PAGADO	CUENTAS POR PAGAR (DEUDA)
<b>8 0 0 0</b>	<b>715,572</b>	<b>495,403</b>	<b>1,210,975</b>	<b>969,283</b>	<b>241,692</b>	<b>969,283</b>	-	<b>241,692</b>	<b>957,543</b>	<b>957,543</b>	-
<b>8 1 0 0</b>	<b>490,011</b>	<b>(19,356)</b>	<b>470,655</b>	<b>492,915</b>	<b>(22,260)</b>	<b>492,915</b>	-	<b>(22,260)</b>	<b>492,845</b>	<b>492,845</b>	-
8 1 1 0	337,958	(18,980)	318,978	318,978	-	318,978	-	-	318,978	318,978	-
8 1 1 1	337,958	(18,980)	318,978	318,978	-	318,978	-	-	318,978	318,978	-
8 1 2 0	101,744	2,364	104,108	136,676	(32,568)	136,676	-	(32,568)	136,676	136,676	-
8 1 2 1	101,744	2,364	104,108	136,676	(32,568)	136,676	-	(32,568)	136,676	136,676	-
8 1 3 0	50,309	(2,740)	47,569	57,351	(9,782)	57,351	-	(9,782)	57,281	57,281	-
8 1 3 1	5,876	1,787	7,663	10,010	(2,347)	10,010	-	(2,347)	10,010	10,010	-
8 1 3 2	527	479	1,006	1,425	(419)	1,425	-	(419)	1,425	1,425	-
8 1 3 3	4,795	22	4,817	6,885	(2,068)	6,885	-	(2,068)	6,885	6,885	-
8 1 3 4	-	1,215	1,215	1,620	(405)	1,620	-	(405)	1,620	1,620	-
8 1 3 5	18,430	(1,599)	16,831	16,901	(70)	16,901	-	(70)	16,831	16,831	-
8 1 3 6	20,681	(4,644)	16,037	20,510	(4,473)	20,510	-	(4,473)	20,510	20,510	-
8 1 5 0	-	-	-	(20,090)	20,090	(20,090)	-	20,090	(20,090)	(20,090)	-
8 1 5 1	-	-	-	(20,090)	20,090	(20,090)	-	20,090	(20,090)	(20,090)	-
<b>8 3 0 0</b>	<b>225,318</b>	<b>380,550</b>	<b>605,868</b>	<b>348,395</b>	<b>257,473</b>	<b>348,395</b>	-	<b>257,473</b>	<b>339,724</b>	<b>339,724</b>	-
8 3 2 0	199,306	380,550	579,856	313,471	266,385	313,471	-	266,385	313,471	313,471	-
8 3 2 1	-	380,550	380,550	114,165	266,385	114,165	-	266,385	114,165	114,165	-
8 3 2 2	199,306	-	199,306	199,306	-	199,306	-	-	199,306	199,306	-
8 3 3 0	26,012	-	26,012	34,924	(8,912)	34,924	-	(8,912)	26,253	26,253	-
8 3 3 2	26,012	-	26,012	34,924	(8,912)	34,924	-	(8,912)	26,253	26,253	-
8 3 5 0	-	-	-	-	-	-	-	-	-	-	-
8 3 5 1	-	-	-	-	-	-	-	-	-	-	-
<b>8 5 0 0</b>	<b>243</b>	<b>134,209</b>	<b>134,452</b>	<b>127,973</b>	<b>6,479</b>	<b>127,973</b>	-	<b>6,479</b>	<b>124,974</b>	<b>124,974</b>	-
8 5 1 0	-	35,155	35,155	53,210	(18,055)	53,210	-	(18,055)	50,210	50,210	-
8 5 1 1	-	35,155	35,155	53,210	(18,055)	53,210	-	(18,055)	50,210	50,210	-
8 5 3 0	243	99,054	99,297	74,763	24,534	74,763	-	24,534	74,764	74,764	-
8 5 3 1	243	99,054	99,297	74,763	24,534	74,763	-	24,534	74,764	74,764	-
<b>9 0 0 0</b>	<b>43,224</b>	<b>-</b>	<b>43,224</b>	<b>54,792</b>	<b>(11,568)</b>	<b>54,792</b>	-	<b>(11,568)</b>	<b>54,792</b>	<b>54,792</b>	-
<b>9 1 0 0</b>	<b>18,479</b>	<b>-</b>	<b>18,479</b>	<b>24,638</b>	<b>(6,159)</b>	<b>24,638</b>	-	<b>(6,159)</b>	<b>24,638</b>	<b>24,638</b>	-
9 1 1 0	18,479	-	18,479	24,638	(6,159)	24,638	-	(6,159)	24,638	24,638	-
9 1 1 1	18,479	-	18,479	24,638	(6,159)	24,638	-	(6,159)	24,638	24,638	-
<b>9 2 0 0</b>	<b>24,484</b>	<b>-</b>	<b>24,484</b>	<b>30,689</b>	<b>(6,205)</b>	<b>30,689</b>	-	<b>(6,205)</b>	<b>30,689</b>	<b>30,689</b>	-
9 2 1 0	24,484	-	24,484	30,689	(6,205)	30,689	-	(6,205)	30,689	30,689	-
9 2 1 1	24,484	-	24,484	30,689	(6,205)	30,689	-	(6,205)	30,689	30,689	-
<b>9 3 0 0</b>	<b>75</b>	<b>-</b>	<b>75</b>	<b>-</b>	<b>75</b>	<b>-</b>	-	<b>75</b>	<b>-</b>	<b>-</b>	-
9 3 1 0	75	-	75	-	75	-	-	75	-	-	-
9 3 1 1	75	-	75	-	75	-	-	75	-	-	-
<b>9 4 0 0</b>	<b>186</b>	<b>-</b>	<b>186</b>	<b>(535)</b>	<b>721</b>	<b>(635)</b>	-	<b>721</b>	<b>(535)</b>	<b>(535)</b>	-



GOBIERNO DEL ESTADO  
DE MORELOS

GOBIERNO DEL ESTADO DE MORELOS

ESTADO DEL EJERCICIO DEL PRESUPUESTO DE EGRESOS POR PARTIDA ESPECIFICA DEL GASTO  
POR EL PERIODO DEL 1° DE JULIO AL 30 DE SEPTIEMBRE DE 2012  
(MILES DE PESOS)

CAPITULO DEL GASTO	EJERCICIO DEL PRESUPUESTO										C - E	D - E	F	G	F - G
	A	B	C	D	C - D	E	D - E	F	G	F - G					
9 4 1 0	186	-	186	(535)	721	(535)	-	721	(535)	-	-	(535)	(535)	-	-
9 4 1 1	186	-	186	(535)	721	(535)	-	721	(535)	-	-	(535)	(535)	-	-
9 5 0 0	-	-	-	-	-	-	-	-	-	-	-	-	-	-	-
9 5 1 0	-	-	-	-	-	-	-	-	-	-	-	-	-	-	-
9 5 1 1	-	-	-	-	-	-	-	-	-	-	-	-	-	-	-
<b>SUMAN LOS EGRESOS:</b>	<b>3,656,080</b>	<b>(636,775)</b>	<b>3,019,305</b>	<b>5,358,582</b>	<b>(2,339,277)</b>	<b>5,358,582</b>	<b>-</b>	<b>(2,339,277)</b>	<b>4,729,905</b>	<b>4,729,905</b>	<b>(2,339,277)</b>	<b>4,729,905</b>	<b>4,729,905</b>	<b>-</b>	<b>-</b>





GOBIERNO DEL ESTADO DE MORELOS

ESTADO DEL EJERCICIO DEL PRESUPUESTO DE EGRESOS POR CAPITULO DEL GASTO  
 POR EL PERIODO DEL 1° DE ENERO AL 30 DE SEPTIEMBRE DE 2012  
 (MILES DE PESOS)

CAPITULO DEL GASTO	EJERCICIO DEL PRESUPUESTO						DEVENGADO	COMPROMETIDO NO DEVENGADO	PRESUPUESTO SIN DEVENGAR	EJERCIDO	PAGADO	CUENTAS POR PAGAR (DEUDA)
	A	B	C	D	E	F						
1 0 0 0 Servicios personales	1,279,598	164,746	1,444,344	962,858	481,486	962,858	-	481,486	961,202	961,202	-	
2 0 0 0 Materiales y suministros	195,034	244,518	439,552	252,290	187,262	252,290	-	187,262	219,895	219,895	-	
3 0 0 0 Servicios generales	173,309	342,494	515,803	306,701	209,102	306,701	-	209,102	282,405	282,405	-	
4 0 0 0 Transferencias, asignaciones, subsidios y otras ayudas	10,854,317	1,624,456	12,478,773	9,388,738	3,090,035	9,388,738	-	3,090,035	8,856,044	8,856,044	-	
5 0 0 0 Bienes muebles, inmuebles e intangibles	5,000	8,053	13,053	21,463	(8,410)	21,463	-	(8,410)	19,041	19,041	-	
6 0 0 0 Inversión Pública	1,469,293	(1,352,192)	117,101	221,123	(104,022)	221,123	-	(104,022)	197,649	197,649	-	
8 0 0 0 Participaciones y aportaciones	3,481,613	521,055	4,002,668	2,534,205	1,468,463	2,534,205	-	1,468,463	2,522,466	2,522,466	-	
9 0 0 0 Deuda pública	191,177	-	191,177	140,505	50,672	140,505	-	50,672	140,504	140,504	-	
<b>SUMAN LOS EGRESOS:</b>	<b>17,649,341</b>	<b>1,553,130</b>	<b>19,202,471</b>	<b>13,827,883</b>	<b>5,374,588</b>	<b>13,827,883</b>	<b>-</b>	<b>5,374,588</b>	<b>13,199,206</b>	<b>13,199,206</b>	<b>-</b>	

GOBIERNO DEL ESTADO DE MORELOS

ESTADO DEL EJERCICIO DEL PRESUPUESTO DE EGRESOS POR CONCEPTO DEL GASTO  
POR EL PERIODO DEL 1° DE ENERO AL 30 DE SEPTIEMBRE DE 2012  
(MILES DE PESOS)

CAPÍTULO DEL GASTO	EJERCICIO DEL PRESUPUESTO				A	B	C	D	C - D	E	D - E	PRESUPUESTO SIN DEVENGAR	EJERCIDO	PAGADO	CUENTAS POR PAGAR (DEUDA)
	PRESUPUESTO DE EGRESOS APROBADO	AMPLIACIONES / (REDUCCIONES)	PRESUPUESTO VIGENTE	COMPROMETIDO											
<b>1 0 0</b> Servicios personales	1,279,598	164,746	1,444,344	962,858	481,486	962,858	-	481,486	961,202	961,202	-	481,486	961,202	961,202	-
1 1 0 0 Remuneraciones al personal de carácter permanente	537,048	43,367	580,415	421,405	159,010	421,405	-	159,010	421,405	421,405	-	159,010	421,405	421,405	-
1 2 0 0 Remuneraciones al personal de carácter transitorio	5,486	16,467	21,953	30,736	(8,783)	30,736	-	(8,783)	30,736	30,736	-	(8,783)	30,736	30,736	-
1 3 0 0 Remuneraciones adicionales y especiales	351,812	51,992	403,804	238,189	165,615	238,189	-	165,615	238,189	238,189	-	165,615	238,189	238,189	-
1 4 0 0 Seguridad social	197,243	15,070	212,313	112,080	100,233	112,080	-	100,233	112,079	112,079	-	100,233	112,079	112,079	-
1 5 0 0 Otras prestaciones sociales y económicas	176,516	45,324	221,840	159,088	62,752	159,088	-	62,752	157,433	157,433	-	62,752	157,433	157,433	-
1 6 0 0 Previsiones	9,493	(6,883)	2,610	-	2,610	-	-	2,610	-	-	-	2,610	-	-	-
1 7 0 0 Pago de estímulos a servidores públicos	2,000	(591)	1,409	1,360	49	1,360	-	49	1,360	1,360	-	49	1,360	1,360	-
<b>2 0 0 0 Materiales y suministros</b>	195,034	244,518	439,552	252,290	187,262	252,290	-	187,262	219,895	219,895	-	187,262	219,895	219,895	-
2 1 0 0 Materiales de administración, emisión de documentos y artículos of	20,049	59,381	79,430	84,740	(5,310)	84,740	-	(5,310)	76,560	76,560	-	(5,310)	76,560	76,560	-
2 2 0 0 Alimentos y utensilios	98,033	19,977	118,010	79,241	38,769	79,241	-	38,769	66,299	66,299	-	38,769	66,299	66,299	-
2 3 0 0 Materias primas y materiales de producción y comercialización	-	143	143	266	(123)	266	-	(123)	125	125	-	(123)	125	125	-
2 4 0 0 Materiales y artículos de construcción y reparación	3,515	8,077	11,592	35,964	(24,372)	35,964	-	(24,372)	32,091	32,091	-	(24,372)	32,091	32,091	-
2 5 0 0 Productos químicos, farmacéuticos y de laboratorio	2,010	101,750	103,760	2,327	101,433	2,327	-	101,433	2,119	2,119	-	101,433	2,119	2,119	-
2 6 0 0 Combustibles, lubricantes y aditivos	63,964	6,470	70,434	46,168	24,266	46,168	-	24,266	39,959	39,959	-	24,266	39,959	39,959	-
2 7 0 0 Vestuarios, blancos, prendas de protección y artículos deportivos	1,148	40,296	41,444	502	40,942	502	-	40,942	452	452	-	40,942	452	452	-
2 8 0 0 Materiales y suministros para seguridad	-	2,692	2,692	8	2,684	8	-	2,684	8	8	-	2,684	8	8	-
2 9 0 0 Herramientas, refacciones y accesorios menores	6,315	5,732	12,047	3,074	8,973	3,074	-	8,973	2,282	2,282	-	8,973	2,282	2,282	-
<b>3 0 0 0 Servicios generales</b>	173,309	342,494	515,803	306,701	209,102	306,701	-	209,102	282,405	282,405	-	209,102	282,405	282,405	-
3 1 0 0 Servicios básicos	56,540	75,036	131,576	38,905	92,671	38,905	-	92,671	38,836	38,836	-	92,671	38,836	38,836	-
3 2 0 0 Servicios de arrendamiento	26,128	21,585	47,713	33,453	14,260	33,453	-	14,260	26,514	26,514	-	14,260	26,514	26,514	-
3 3 0 0 Servicios profesionales, científicos, técnicos y otros servicios	14,718	76,404	91,122	36,129	54,993	36,129	-	54,993	31,994	31,994	-	54,993	31,994	31,994	-
3 4 0 0 Servicios financieros, bancarios y comerciales	12,494	2,878	15,372	12,561	2,811	12,561	-	2,811	12,359	12,359	-	2,811	12,359	12,359	-
3 5 0 0 Servicios de instalación, reparación, mantenimiento y conservación	46,302	28,522	74,824	44,882	29,942	44,882	-	29,942	40,696	40,696	-	29,942	40,696	40,696	-
3 6 0 0 Servicios de comunicación social y publicidad	652	134,103	134,755	130,830	3,925	130,830	-	3,925	122,571	122,571	-	3,925	122,571	122,571	-

GOBIERNO DEL ESTADO DE MORELOS

ESTADO DEL EJERCICIO DEL PRESUPUESTO DE EGRESOS POR CONCEPTO DEL GASTO  
POR EL PERIODO DEL 1° DE ENERO AL 30 DE SEPTIEMBRE DE 2012  
(MILES DE PESOS)

CAPÍTULO DEL GASTO	EJERCICIO DEL PRESUPUESTO					DEVENGADO	COMPROMETIDO NO DEVENGADO	PRESUPUESTO SIN DEVENGAR	EJERCIDO	PAGADO	CUENTAS POR PAGAR (DEUDA)
	A	B	C	D	E						
	PRESUPUESTO DE EGRESOS APROBADO	AMPLIACIONES / (REDUCCIONES)	PRESUPUESTO VIGENTE	COMPROMETIDO	PRESUPUESTO DISPONIBLE PARA COMPROMETER		COMPROMETIDO NO DEVENGADO	PRESUPUESTO SIN DEVENGAR	EJERCIDO	PAGADO	CUENTAS POR PAGAR (DEUDA)
	A	B	C	D	C - D	E	D - E	C - E	F	G	F - G
3 7 0 0	9,497	2,134	11,631	5,190	6,441	5,190	-	6,441	4,774	4,774	-
3 8 0 0	4,903	(57)	4,846	2,667	2,179	2,667	-	2,179	2,596	2,596	-
3 9 0 0	2,075	1,889	3,964	2,084	1,880	2,084	-	1,880	2,065	2,065	-
4 0 0 0	10,854,317	1,624,456	12,478,773	9,388,738	3,090,035	9,388,738	-	3,090,035	8,856,044	8,856,044	-
4 1 0 0	1,657,976	1,056,568	2,714,544	2,588,254	126,290	2,588,254	-	126,290	2,446,158	2,446,158	-
4 2 0 0	8,731,286	459,214	9,190,500	6,278,792	2,911,708	6,278,792	-	2,911,708	5,893,021	5,893,021	-
4 3 0 0	-	37,384	37,384	43,574	(6,190)	43,574	-	(6,190)	40,188	40,188	-
4 4 0 0	174,649	38,384	213,033	163,357	49,676	163,357	-	49,676	161,939	161,939	-
4 5 0 0	290,406	5	290,411	308,687	(18,276)	308,687	-	(18,276)	308,664	308,664	-
4 6 0 0	-	32,901	32,901	6,074	26,827	6,074	-	26,827	6,074	6,074	-
5 0 0 0	5,000	8,053	13,053	21,463	(8,410)	21,463	-	(8,410)	19,041	19,041	-
5 1 0 0	3,000	2,133	5,133	2,881	2,252	2,881	-	2,252	1,401	1,401	-
5 2 0 0	-	50	50	774	(724)	774	-	(724)	90	90	-
5 3 0 0	-	509	509	-	509	-	-	509	-	-	-
5 4 0 0	2,000	3,665	5,665	286	5,379	286	-	5,379	286	286	-
5 6 0 0	-	1,694	1,694	2,920	(1,226)	2,920	-	1,226	2,662	2,662	-
5 8 0 0	-	-	-	14,455	(14,455)	14,455	-	(14,455)	14,455	14,455	-
5 9 0 0	-	2	2	147	(145)	147	-	(145)	147	147	-
6 0 0 0	1,469,293	(1,352,192)	117,101	221,123	(104,022)	221,123	-	(104,022)	197,649	197,649	-
6 1 0 0	-	47,527	47,527	169,516	(121,989)	169,516	-	(121,989)	154,600	154,600	-
6 2 0 0	1,414,293	(1,357,019)	57,274	50,631	6,643	50,631	-	6,643	43,049	43,049	-
6 3 0 0	55,000	(42,700)	12,300	976	11,324	976	-	11,324	-	-	-
8 0 0 0	3,481,613	521,055	4,002,668	2,534,205	1,468,463	2,534,205	-	1,468,463	2,522,466	2,522,466	-
8 1 0 0	1,974,336	6,295	1,980,631	1,401,163	579,468	1,401,163	-	579,468	1,401,094	1,401,094	-
8 3 0 0	1,409,306	380,550	1,789,856	913,959	875,897	913,959	-	875,897	905,289	905,289	-



**GOBIERNO DEL ESTADO DE MORELOS**

ESTADO DEL EJERCICIO DEL PRESUPUESTO DE EGRESOS POR CONCEPTO DEL GASTO  
POR EL PERIODO DEL 1° DE ENERO AL 30 DE SEPTIEMBRE DE 2012  
(MILES DE PESOS)

CAPITULO DEL GASTO	EJERCICIO DEL PRESUPUESTO					C - D	E	D - E	C - E	F	G	F - G
	A	B	C	D	C - D							
8 5 0 0 Convenios	97,971	134,210	232,181	219,083	13,098	219,083	-	13,098	216,083	216,083	-	
9 0 0 0 Deuda publica	191,177	-	191,177	140,505	50,672	140,505	-	50,672	140,504	140,504	-	
9 1 0 0 Amortización de la deuda publica	73,914	-	73,914	55,436	18,478	55,436	-	18,478	55,436	55,436	-	
9 2 0 0 Intereses de la deuda publica	96,915	-	96,915	68,088	28,827	68,088	-	28,827	68,088	68,088	-	
9 3 0 0 Comisiones de la deuda publica	75	-	75	-	75	-	-	75	-	-	-	
9 4 0 0 Gastos de la deuda publica	18,975	-	18,975	16,981	1,994	16,981	-	1,994	16,980	16,980	-	
9 5 0 0 Costo por coberturas	1,298	-	1,298	-	1,298	-	-	1,298	-	-	-	
<b>SUMAN LOS EGRESOS:</b>	<b>17,649,341</b>	<b>1,553,130</b>	<b>19,202,471</b>	<b>13,827,883</b>	<b>5,374,588</b>	<b>13,827,883</b>	<b>-</b>	<b>5,374,588</b>	<b>13,199,206</b>	<b>13,199,206</b>	<b>-</b>	



GOBIERNO DEL ESTADO DE MORELOS

ESTADO DEL EJERCICIO DEL PRESUPUESTO DE EGRESOS POR PARTIDA GENERAL DEL GASTO  
POR EL PERIODO DEL 1° DE ENERO AL 30 DE SEPTIEMBRE DE 2012  
(MILES DE PESOS)

CAPÍTULO DEL GASTO	EJERCICIO DEL PRESUPUESTO						COMPROMETIDO NO DEVENGADO	PRESUPUESTO SIN DEVENGAR	EJERCIDO	PAGADO	CUENTAS POR PAGAR (DEUDA)
	A	B	C	D	C - D	E					
<b>1 0 0</b> Servicios personales	1,279,598	164,746	1,444,344	962,858	481,486	962,858	-	481,486	961,202	961,202	-
1 1 0 0 Remuneraciones al personal de carácter permanente	537,048	43,367	580,415	421,405	159,010	421,405	-	159,010	421,405	421,405	-
1 1 1 0 Sueldo Base al personal permanente	537,048	43,367	580,415	421,405	159,010	421,405	-	159,010	421,405	421,405	-
1 2 0 0 Remuneraciones al personal de carácter transitorio	5,486	16,467	21,953	30,736	(8,783)	30,736	-	(8,783)	30,736	30,736	-
1 2 1 0 Honorarios Asimilables a salrios	394	(1,121)	(727)	-	(727)	-	-	(727)	-	-	-
1 2 2 0 Sueldo Base al personal eventual	5,092	17,588	22,680	30,736	(8,056)	30,736	-	(8,056)	30,736	30,736	-
1 3 0 0 Remuneraciones adicionales y especiales	351,812	51,992	403,804	238,189	165,615	238,189	-	165,615	238,189	238,189	-
1 3 1 0 Primas por años de servicios efectivos prestados	16,259	2,123	18,382	14,112	4,270	14,112	-	4,270	14,112	14,112	-
1 3 2 0 Primas de vacaciones, dominical y gratificación de fin de año	191,774	34,616	226,390	102,328	124,062	102,328	-	124,062	102,328	102,328	-
1 3 3 0 Horas extraordinarias	70	856	926	1,147	(221)	1,147	-	(221)	1,147	1,147	-
1 3 4 0 Compensaciones	143,709	14,397	158,106	120,602	37,504	120,602	-	37,504	120,602	120,602	-
1 4 0 0 Seguridad social	197,243	15,070	212,313	112,080	100,233	112,080	-	100,233	112,079	112,079	-
1 4 1 0 Aportaciones de seguridad social	160,177	12,793	172,970	91,061	81,909	91,061	-	81,909	91,061	91,061	-
1 4 2 0 Aportaciones a fondos de vivienda	18,521	1,741	20,262	12,627	7,635	12,627	-	7,635	12,626	12,626	-
1 4 4 0 Aportaciones para seguros	18,545	536	19,081	8,392	10,689	8,392	-	10,689	8,392	8,392	-
1 5 0 0 Otras prestaciones sociales y económicas	176,516	45,324	221,840	159,088	62,752	159,088	-	62,752	157,433	157,433	-
1 5 2 0 Indemnizaciones	1,995	20,980	22,975	19,541	3,434	19,541	-	3,434	19,541	19,541	-
1 5 4 0 Prestaciones contractuales	28,676	505	29,181	19,078	10,103	19,078	-	10,103	17,549	17,549	-
1 5 5 0 Apoyos a la capacitación de los servidores públicos	-	55	55	55	-	55	-	-	55	55	-
1 5 9 0 Otras prestaciones sociales y económicas	145,845	23,784	169,629	120,414	49,215	120,414	-	49,215	120,288	120,288	-
1 6 0 0 Previsiones	9,493	(6,883)	2,610	-	2,610	-	-	2,610	-	-	-
1 6 1 0 Previsiones de carácter laboral, económica y de seguridad social	9,493	(6,883)	2,610	-	2,610	-	-	2,610	-	-	-
1 7 0 0 Pago de estímulos a servidores públicos	2,000	(591)	1,409	1,360	49	1,360	-	49	1,360	1,360	-
1 7 1 0 Estímulos	2,000	(591)	1,409	1,360	49	1,360	-	49	1,360	1,360	-
<b>2 0 0</b> Materiales y suministros	195,034	244,518	439,552	252,290	187,262	252,290	-	187,262	219,895	219,895	-
2 1 0 0 Materiales de administración, emisión de documentos y artículos of	20,049	59,381	79,430	84,740	(5,310)	84,740	-	(5,310)	76,560	76,560	-
2 1 1 0 Materiales, útiles y equipos menores de oficina	8,353	(2,215)	6,138	5,613	525	5,613	-	525	4,546	4,546	-
2 1 2 0 Materiales y útiles de impresión y reproducción	1,129	1,129	455	53	402	53	-	402	46	46	-
2 1 3 0 Material estadístico y geográfico	285	(190)	95	-	95	-	-	95	-	-	-
2 1 4 0 Materiales, útiles y equipos menores de tecnologías de la informac	5,976	5,404	11,380	4,512	6,868	4,512	-	6,868	3,586	3,586	-
2 1 5 0 Material impreso e información digital	698	2,166	2,864	2,264	600	2,264	-	600	2,244	2,244	-
2 1 6 0 Material de Limpieza	2,937	163	3,100	1,802	1,298	1,802	-	1,298	1,416	1,416	-
2 1 7 0 Materiales y útiles de enseñanza	200	96	296	66	230	66	-	230	53	53	-
2 1 8 0 Materiales para el registro e identificación de bienes y personas	471	54,631	55,102	70,430	(15,328)	70,430	-	(15,328)	64,669	64,669	-
2 2 0 0 Alimentos y utensilios	98,033	19,977	118,010	79,241	38,769	79,241	-	38,769	66,299	66,299	-
2 2 1 0 Productos alimenticios para personas	97,511	20,095	117,606	79,164	38,442	79,164	-	38,442	66,226	66,226	-
2 2 2 0 Productos alimenticios para animales	273	(49)	224	32	192	32	-	192	29	29	-
2 2 3 0 Utensilios para el servicio de alimentación	249	(69)	180	45	135	45	-	135	44	44	-
2 3 0 0 Materias primas y materiales de producción y comercialización	-	143	143	266	(123)	266	-	(123)	125	125	-

GOBIERNO DEL ESTADO DE MORELOS

ESTADO DEL EJERCICIO DEL PRESUPUESTO DE EGRESOS POR PARTIDA GENERAL DEL GASTO  
POR EL PERIODO DEL 1° DE ENERO AL 30 DE SEPTIEMBRE DE 2012  
(MILES DE PESOS)

CAPÍTULO DEL GASTO	EJERCICIO DEL PRESUPUESTO							COMPROMETIDO NO DEVENGADO	PRESUPUESTO SIN DEVENGAR	EJERCIDO	PAGADO	CUENTAS POR PAGAR (DEUDA)
	A	B	C	D	C - D	E	D - E					
	PRESUPUESTO DE EGRESOS APROBADO	AMPLIACIONES / (REDUCCIONES)	PRESUPUESTO VIGENTE	COMPROMETIDO	PRESUPUESTO DISPONIBLE PARA COMPROMETER	DEVENGADO	COMPROMETIDO NO DEVENGADO	C - E	F	G	F - G	
2 3 1 0	-	-	-	23	(23)	23	-	(23)	23	23	-	
2 3 5 0	-	142	142	170	(28)	170	-	(28)	29	29	-	
2 3 7 0	-	1	1	73	(72)	73	-	(72)	73	73	-	
2 4 0 0	3,515	8,077	11,592	35,964	(24,372)	35,964	-	(24,372)	32,091	32,091	-	
2 4 1 0	125	-	125	2,326	(2,201)	2,326	-	(2,201)	2,068	2,068	-	
2 4 2 0	62	14	76	27,843	(27,767)	27,843	-	(27,767)	24,903	24,903	-	
2 4 3 0	77	335	412	6	406	6	-	406	5	5	-	
2 4 4 0	190	(70)	120	47	73	47	-	73	46	46	-	
2 4 5 0	34	2	36	27	9	27	-	9	23	23	-	
2 4 6 0	1,426	(161)	1,265	775	490	775	-	490	655	655	-	
2 4 7 0	492	1,130	1,622	1,448	174	1,448	-	174	1,205	1,205	-	
2 4 8 0	710	(225)	485	104	381	104	-	381	98	98	-	
2 4 9 0	399	7,052	7,451	3,388	4,063	3,388	-	4,063	3,088	3,088	-	
2 5 0 0	2,010	101,750	103,760	2,327	101,433	2,327	-	101,433	2,119	2,119	-	
2 5 1 0	82	(29)	53	-	53	-	-	53	-	-	-	
2 5 2 0	31	12	43	19	24	19	-	24	14	14	-	
2 5 3 0	986	95,527	96,513	584	95,929	584	-	95,929	460	460	-	
2 5 4 0	629	(177)	452	175	277	175	-	277	142	142	-	
2 5 5 0	151	4,003	4,154	1,287	2,867	1,287	-	2,867	1,283	1,283	-	
2 5 6 0	50	235	285	184	101	184	-	101	166	166	-	
2 5 9 0	81	2,179	2,260	78	2,182	78	-	2,182	54	54	-	
2 6 0 0	63,964	6,470	70,434	46,168	24,266	46,168	-	24,266	39,959	39,959	-	
2 6 1 0	63,964	6,470	70,434	46,168	24,266	46,168	-	24,266	39,959	39,959	-	
2 7 0 0	1,148	40,296	41,444	502	40,942	502	-	40,942	452	452	-	
2 7 1 0	644	13,620	14,264	321	13,943	321	-	13,943	307	307	-	
2 7 2 0	154	26,916	27,070	142	26,928	142	-	26,928	111	111	-	
2 7 3 0	258	(249)	9	-	9	-	-	9	-	-	-	
2 7 4 0	28	9	37	18	19	18	-	19	15	15	-	
2 7 5 0	64	-	64	21	43	21	-	43	19	19	-	
2 8 0 0	-	2,692	2,692	8	2,684	8	-	2,684	8	8	-	
2 8 2 0	-	313	313	-	313	-	-	313	-	-	-	
2 8 3 0	-	2,379	2,379	8	2,371	8	-	2,371	8	8	-	
2 9 0 0	6,315	5,732	12,047	3,074	8,973	3,074	-	8,973	2,282	2,282	-	
2 9 1 0	478	2,853	3,331	148	3,183	148	-	3,183	142	142	-	
2 9 2 0	406	(40)	366	146	220	146	-	220	109	109	-	
2 9 3 0	36	-	36	11	25	11	-	25	10	10	-	
2 9 4 0	271	3,062	3,333	278	3,055	278	-	3,055	242	242	-	
2 9 5 0	23	-	23	-	23	-	-	23	-	-	-	
2 9 6 0	5,086	(263)	4,823	2,441	2,382	2,441	-	2,382	1,747	1,747	-	
2 9 8 0	1	101	102	22	80	22	-	80	23	23	-	
2 9 9 0	14	19	33	28	5	28	-	5	9	9	-	



GOBIERNO DEL ESTADO DE MORELOS

ESTADO DEL EJERCICIO DEL PRESUPUESTO DE EGRESOS POR PARTIDA GENERAL DEL GASTO  
POR EL PERIODO DEL 1° DE ENERO AL 30 DE SEPTIEMBRE DE 2012  
(MILES DE PESOS)

CAPÍTULO DEL GASTO	EJERCICIO DEL PRESUPUESTO							COMPROMETIDO NO DEVENGADO	PRESUPUESTO SIN DEVENGAR	EJERCIDO	PAGADO	CUENTAS POR PAGAR (DEUDA)
	A	B	C	D	C-D	E	D-E					
<b>3 0 0 0</b> Servicios generales	173,309	342,494	515,803	306,701	209,102	306,701	-	209,102	282,405	282,405	282,405	-
<b>3 1 0 0</b> Servicios básicos	56,540	75,036	131,576	38,905	92,671	38,905	-	92,671	38,836	38,836	38,836	-
3 1 1 0 Energía eléctrica	26,734	123	26,857	13,116	13,741	13,116	-	13,741	13,112	13,112	13,112	-
3 1 3 0 Agua	4,124	1,066	5,190	1,336	3,854	1,336	-	3,854	1,320	1,320	1,320	-
3 1 4 0 Telefonía tradicional	18,105	595	18,700	9,415	9,285	9,415	-	9,285	9,415	9,415	9,415	-
3 1 5 0 Telefonía celular	5,522	942	6,464	4,113	2,351	4,113	-	2,351	4,113	4,113	4,113	-
3 1 6 0 Servicios de telecomunicaciones y satélites	415	56,070	56,485	328	56,157	328	-	56,157	309	309	309	-
3 1 7 0 Servicios de acceso de internet, redes y procesamiento de informac	1,193	15,834	17,027	10,125	6,902	10,125	-	6,902	10,125	10,125	10,125	-
3 1 8 0 Servicios postales y telegráficos	446	406	852	470	382	470	-	382	440	440	440	-
3 1 9 0 Servicios integrales y otros servicios	1	-	1	2	(1)	2	-	(1)	2	2	2	-
<b>3 2 0 0</b> Servicios de arrendamiento	26,128	21,585	47,713	33,453	14,260	33,453	-	14,260	26,514	26,514	26,514	-
3 2 1 0 Arrendamientos de terrenos	46	92	138	138	-	138	-	-	138	138	138	-
3 2 2 0 Arrendamiento de edificios	16,860	464	17,324	11,285	6,039	11,285	-	6,039	8,715	8,715	8,715	-
3 2 3 0 Arrendamiento de mobiliario y equipo de administración, educador	8,381	(1,337)	7,044	3,386	3,658	3,386	-	3,658	2,925	2,925	2,925	-
3 2 5 0 Arrendamiento de equipo de transporte	63	16,235	16,298	14,314	1,984	14,314	-	1,984	13,285	13,285	13,285	-
3 2 6 0 Arrendamiento de maquinaria, otros equipos y herramientas	50	6,112	6,162	4,129	2,033	4,129	-	2,033	1,289	1,289	1,289	-
3 2 7 0 Arrendamiento de activos intangibles	6	497	503	26	477	26	-	477	17	17	17	-
3 2 9 0 Otros arrendamientos	722	(478)	244	175	69	175	-	69	145	145	145	-
<b>3 3 0 0</b> Servicios profesionales, científicos, técnicos y otros servicios	14,718	76,404	91,122	36,129	54,993	36,129	-	54,993	31,994	31,994	31,994	-
3 3 1 0 Servicios legales, de contabilidad, auditoría y relacionados	719	4,135	4,854	5,021	(167)	5,021	-	(167)	4,075	4,075	4,075	-
3 3 2 0 Servicios de diseño, arquitectura, ingeniería y actividades relacion:	90	-	90	-	90	-	-	90	-	-	-	-
3 3 3 0 Servicios de consultoría administrativa, procesos, técnica y en tegr	506	8,800	9,306	9,277	29	9,277	-	29	7,608	7,608	7,608	-
3 3 4 0 Servicios de capacitación	6,685	29,118	35,803	11,028	24,775	11,028	-	24,775	10,906	10,906	10,906	-
3 3 5 0 Servicios de investigación científica y desarrollo	-	715	715	-	715	-	-	715	-	-	-	-
3 3 6 0 Servicios de apoyo administrativo, traducción, fotocopiado e impre	3,719	5,279	8,998	5,069	3,929	5,069	-	3,929	4,367	4,367	4,367	-
3 3 7 0 Servicios de protección y seguridad	-	5	5	-	5	-	-	5	-	-	-	-
3 3 8 0 Servicio de vigilancia	2,867	1,665	4,532	3,249	1,283	3,249	-	1,283	3,029	3,029	3,029	-
3 3 9 0 Servicios profesionales, científicos y técnicos integrales	132	26,687	26,819	2,485	24,334	2,485	-	24,334	2,009	2,009	2,009	-
<b>3 4 0 0</b> Servicios financieros, bancarios y comerciales	12,494	2,878	15,372	12,561	2,811	12,561	-	2,811	12,359	12,359	12,359	-
3 4 1 0 Servicios financieros y bancarios	13	3,360	3,373	3,379	(6)	3,379	-	(6)	3,379	3,379	3,379	-
3 4 3 0 Servicios de recaudación, traslado y custodia de valores	516	432	948	893	55	893	-	55	833	833	833	-
3 4 4 0 Seguros de responsabilidad patrimonial y fianzas	-	(1,787)	-	-	-	-	-	-	-	-	-	-
3 4 5 0 Seguro de bienes patrimoniales	10,651	(1,787)	8,864	6,582	2,282	6,582	-	2,282	6,540	6,540	6,540	-
3 4 6 0 Almacenaje, envase y embalaje	48	(31)	17	-	17	-	-	17	-	-	-	-
3 4 7 0 Fletes y maniobras	1,266	904	2,170	1,707	463	1,707	-	463	1,607	1,607	1,607	-
<b>3 5 0 0</b> Servicios de instalación, reparación, mantenimiento y conservación	46,302	28,522	74,824	44,882	29,942	44,882	-	29,942	40,696	40,696	40,696	-
3 5 1 0 Conservación y mantenimiento menor de inmuebles	3,817	(684)	3,133	2,905	228	2,905	-	228	2,549	2,549	2,549	-
3 5 2 0 Instalación, reparación y mantenimiento de mobiliario y equipo de	1,255	(30)	1,225	351	874	351	-	874	315	315	315	-
3 5 3 0 Instalación, reparación y mantenimiento de equipo de computo y h	726	15,258	15,984	766	15,218	766	-	15,218	698	698	698	-
3 5 4 0 Instalación, reparación y mantenimiento de equipo e instrumental	139	333	472	437	35	437	-	35	203	203	203	-
3 5 5 0 Reparación y mantenimiento de equipo de transporte	14,330	(1,353)	12,977	7,692	5,285	7,692	-	5,285	5,276	5,276	5,276	-
3 5 6 0 Reparación y mantenimiento de equipo de defensa y seguridad	20,041	12,335	32,376	26,606	5,770	26,606	-	5,770	26,606	26,606	26,606	-
3 5 7 0 Instalación, reparación y mantenimiento de maquinaria, otros equi	4,396	2,221	6,617	4,893	1,724	4,893	-	1,724	4,129	4,129	4,129	-
3 5 8 0 Servicios de limpieza y manejo de desecho	354	461	815	635	180	635	-	180	433	433	433	-



GOBIERNO DEL ESTADO DE MORELOS

ESTADO DEL EJERCICIO DEL PRESUPUESTO DE EGRESOS POR PARTIDA GENERAL DEL GASTO POR EL PERIODO DEL 1° DE ENERO AL 30 DE SEPTIEMBRE DE 2012 (MILES DE PESOS)

CAPÍTULO DEL GASTO	EJERCICIO DEL PRESUPUESTO	PRESUPUESTO DE EGRESOS APROBADO				AMPLIACIONES / REDUCCIONES				PRESUPUESTO VIGENTE		COMPROMETIDO		PRESUPUESTO DISPONIBLE PARA COMPROMETER		DEVENGADO	COMPROMETIDO NO DEVENGADO	PRESUPUESTO SIN DEVENGAR	EJERCIDO	PAGADO	CUENTAS POR PAGAR (DEUDA)
		A	B	C	D	E	F	G	H	I	J	K	L	M							
3 5 9 0	Servicios de jardinería y fumigación	1,244	(19)	1,225	597	628	597	628					597	-	628	487			487		-
<b>3 6 0 0</b>	<b>Servicios de comunicación social y publicidad</b>	<b>652</b>	<b>134,103</b>	<b>134,755</b>	<b>130,830</b>	<b>130,830</b>	<b>130,830</b>	<b>130,830</b>	<b>3,925</b>	<b>130,830</b>	<b>3,925</b>	<b>130,830</b>	<b>3,925</b>	-	<b>3,925</b>	<b>122,571</b>	<b>122,571</b>	<b>122,571</b>		<b>122,571</b>	-
3 6 1 0	Difusión por radio, televisión y otros medios de mensajería sobre pro	387	130,668	131,055	126,740	126,740	126,740	4	4	100	100	100	100	-	4	77	77	77		118,505	-
3 6 2 0	Difusión por radio, televisión y otros medios de mensajería comercial	-	104	104	104	104	104														
3 6 3 0	Servicios de creatividad, preproducción y producción de publicidad	151	3,358	3,509	3,799	3,799	3,799	(290)	(290)	3,799	3,799	3,799	3,799	-	(290)	3,799	3,799	3,799			
3 6 4 0	Servicios de revelado de fotografías	27	13	40	15	15	15	25	25	15	15	15	15	-	25	15	15	15			
3 6 5 0	Servicios de la industria fílmica, del sonido y del vídeo	-	-	-	153	153	153	(153)	(153)	153	153	153	153	-	(153)	153	153	153			
3 6 9 0	Otros servicios de información	87	(40)	47	23	23	23	24	24	23	23	23	23	-	24	22	22	22			
<b>3 7 0 0</b>	<b>Servicios de traslado y viáticos</b>	<b>9,497</b>	<b>2,134</b>	<b>11,631</b>	<b>5,190</b>	<b>5,190</b>	<b>5,190</b>	<b>6,441</b>	<b>6,441</b>	<b>5,190</b>	<b>5,190</b>	<b>5,190</b>	<b>6,441</b>	-	<b>6,441</b>	<b>4,774</b>	<b>4,774</b>	<b>4,774</b>		<b>4,774</b>	-
3 7 1 0	Pasajes aéreos	17	512	529	509	509	509	20	20	509	509	509	20	-	20	479	479	479		479	-
3 7 2 0	Pasajes terrestres	943	720	1,663	336	336	336	1,327	1,327	336	336	336	1,327	-	1,327	302	302	302		302	-
3 7 5 0	Viáticos en el país	5,436	176	5,612	2,161	2,161	2,161	3,451	3,451	2,161	2,161	2,161	3,451	-	3,451	1,963	1,963	1,963		1,963	-
3 7 6 0	Viáticos en el extranjero	1,000	380	1,380	439	439	439	941	941	439	439	439	941	-	941	439	439	439		439	-
3 7 8 0	Servicios integrales de traslado y viáticos	-	402	402	402	402	402	-	-	402	402	402	-	-	402	402	402	402		402	-
3 7 9 0	Otros servicios de traslado y hospedaje	2,101	(56)	2,045	1,343	1,343	1,343	702	702	1,343	1,343	1,343	702	-	702	1,189	1,189	1,189		1,189	-
<b>3 8 0 0</b>	<b>Servicios oficiales</b>	<b>4,903</b>	<b>(57)</b>	<b>4,846</b>	<b>2,667</b>	<b>2,667</b>	<b>2,667</b>	<b>2,179</b>	<b>2,179</b>	<b>2,667</b>	<b>2,667</b>	<b>2,667</b>	<b>2,179</b>	-	<b>2,179</b>	<b>2,596</b>	<b>2,596</b>	<b>2,596</b>		<b>2,596</b>	-
3 8 1 0	Gastos de ceremonial	626	(406)	220	158	158	158	62	62	158	158	158	62	-	62	158	158	158		158	-
3 8 2 0	Gastos de orden social y cultural	402	(71)	331	120	120	120	211	211	120	120	120	211	-	211	120	120	120		120	-
3 8 3 0	Congresos y convenciones	2,573	(649)	1,924	483	483	483	1,441	1,441	483	483	483	1,441	-	1,441	458	458	458		458	-
3 8 4 0	Exposiciones	70	1,185	1,255	1,196	1,196	1,196	59	59	1,196	1,196	1,196	59	-	59	1,196	1,196	1,196		1,196	-
3 8 5 0	Gastos de representación	1,232	(116)	1,116	710	710	710	406	406	710	710	710	406	-	406	664	664	664		664	-
<b>3 9 0 0</b>	<b>Otros servicios generales</b>	<b>2,075</b>	<b>1,889</b>	<b>3,964</b>	<b>2,084</b>	<b>2,084</b>	<b>2,084</b>	<b>1,880</b>	<b>1,880</b>	<b>2,084</b>	<b>2,084</b>	<b>2,084</b>	<b>1,880</b>	-	<b>1,880</b>	<b>2,065</b>	<b>2,065</b>	<b>2,065</b>		<b>2,065</b>	-
3 9 2 0	Impuestos y derechos	1,882	(43)	1,839	959	959	959	880	880	959	959	959	880	-	880	939	939	939		939	-
3 9 4 0	Sentencias y resoluciones por autoridad competente	24	(10)	14	14	14	14	14	14	-	-	-	14	-	14	-	-	-		-	-
3 9 5 0	Penas, multas, accesorios y actualizaciones	54	1,918	1,972	15	15	15	1,957	1,957	15	15	15	1,957	-	1,957	16	16	16		16	-
3 9 6 0	Otros gastos por responsabilidades	115	24	139	61	61	61	78	78	61	61	61	78	-	78	61	61	61		61	-
3 9 9 0	Otros servicios generales	-	-	-	1,049	1,049	1,049	(1,049)	(1,049)	1,049	1,049	1,049	(1,049)	-	(1,049)	1,049	1,049	1,049		1,049	-
<b>4 0 0 0</b>	<b>Transferencias, asignaciones, subsidios y otras ayudas</b>	<b>10,854,317</b>	<b>1,624,456</b>	<b>12,478,773</b>	<b>9,388,738</b>	<b>9,388,738</b>	<b>9,388,738</b>	<b>3,090,035</b>	<b>3,090,035</b>	<b>9,388,738</b>	<b>9,388,738</b>	<b>9,388,738</b>	<b>3,090,035</b>	-	<b>3,090,035</b>	<b>8,856,044</b>	<b>8,856,044</b>	<b>8,856,044</b>		<b>8,856,044</b>	-
<b>4 1 0 0</b>	<b>Transferencias internas y asignaciones al sector público</b>	<b>1,657,976</b>	<b>1,056,568</b>	<b>2,714,544</b>	<b>2,588,254</b>	<b>2,588,254</b>	<b>2,588,254</b>	<b>126,250</b>	<b>126,250</b>	<b>2,588,254</b>	<b>2,588,254</b>	<b>2,588,254</b>	<b>126,250</b>	-	<b>126,250</b>	<b>2,446,158</b>	<b>2,446,158</b>	<b>2,446,158</b>		<b>2,446,158</b>	-
4 1 1 0	Asignaciones presupuestarias al poder ejecutivo	415,048	191,543	606,591	430,014	430,014	430,014	176,577	176,577	430,014	430,014	430,014	176,577	-	176,577	364,003	364,003	364,003		364,003	-
4 1 2 0	Asignaciones presupuestarias al poder legislativo	-	58,157	58,157	340,639	340,639	340,639	(282,482)	(282,482)	340,639	340,639	340,639	(282,482)	-	(282,482)	340,639	340,639	340,639		340,639	-
4 1 3 0	Asignaciones presupuestarias al poder judicial	825,601	9,973	835,574	380,659	380,659	380,659	454,915	454,915	380,659	380,659	380,659	454,915	-	454,915	354,055	354,055	354,055		354,055	-
4 1 4 0	Asignaciones presupuestarias a órganos autónomos	377,871	327,217	705,088	973,422	973,422	973,422	(268,334)	(268,334)	973,422	973,422	973,422	(268,334)	-	(268,334)	928,269	928,269	928,269		928,269	-
4 1 5 0	Transferencias internas otorgadas a entidades paraestatales no em	21,544	469,497	491,041	452,026	452,026	452,026	39,015	39,015	452,026	452,026	452,026	39,015	-	39,015	452,009	452,009	452,009		452,009	-
4 1 6 0	Transferencias internas otorgadas a entidades paraestatales empre	9,900	-	9,900	6,333	6,333	6,333	3,167	3,167	6,333	6,333	6,333	3,167	-	3,167	2,375	2,375	2,375		2,375	-
4 1 7 0	Transferencias internas otorgadas a fideicomisos públicos empresar	8,412	181	8,593	5,161	5,161	5,161	3,432	3,432	5,161	5,161	5,161	3,432	-	3,432	4,808	4,808	4,808		4,808	-
<b>4 2 0 0</b>	<b>Transferencias al resto del sector público</b>	<b>8,731,286</b>	<b>459,214</b>	<b>9,190,500</b>	<b>6,278,792</b>	<b>6,278,792</b>	<b>6,278,792</b>	<b>2,911,708</b>	<b>2,911,708</b>	<b>6,278,792</b>	<b>6,278,792</b>	<b>6,278,792</b>	<b>2,911,708</b>	-	<b>2,911,708</b>	<b>5,893,021</b>	<b>5,893,021</b>	<b>5,893,021</b>		<b>5,893,021</b>	-
4 2 1 0	Transferencias otorgadas a entidades paraestatales no empresaria	8,731,286	459,214	9,190,500	6,278,792	6,278,792	6,278,792	2,911,708	2,911,708	6,278,792	6,278,792	6,278,792	2,911,708	-	2,911,708	5,893,021	5,893,021	5,893,021		5,893,021	-
<b>4 3 0 0</b>	<b>Subsidios y Subvenciones</b>	<b>-</b>	<b>37,384</b>	<b>37,384</b>	<b>43,574</b>	<b>43,574</b>	<b>43,574</b>	<b>(6,190)</b>	<b>(6,190)</b>	<b>43,574</b>	<b>43,574</b>	<b>43,574</b>	<b>(6,190)</b>	-	<b>(6,190)</b>	<b>40,188</b>	<b>40,188</b>	<b>40,188</b>		<b>40,188</b>	-
4 3 1 0	Subsidios a la producción	-	11,368	11,368	24,701	24,701	24,701	(13,333)	(13,333)	24,701	24,701	24,701	(13,333)	-	(13,333)	24,701	24,701	24,701		24,701	-





GOBIERNO DEL ESTADO DE MORELOS

ESTADO DEL EJERCICIO DEL PRESUPUESTO DE EGRESOS POR PARTIDA GENERAL DEL GASTO  
POR EL PERIODO DEL 1° DE ENERO AL 30 DE SEPTIEMBRE DE 2012  
(MILES DE PESOS)

CAPÍTULO DEL GASTO	EJERCICIO DEL PRESUPUESTO							COMPROMETIDO NO DEVENGADO	PRESUPUESTO SIN DEVENGAR	EJERCIDO	PAGADO	CUENTAS POR PAGAR (DEUDA)
	A	B	C	D	C-D	E	D-E					
	PRESUPUESTO DE EGRESOS APROBADO	AMPLIACIONES / (REDUCCIONES)	PRESUPUESTO VIGENTE	COMPROMETIDO	PRESUPUESTO DISPONIBLE PARA COMPROMETER	DEVENGADO	COMPROMETIDO NO DEVENGADO	PRESUPUESTO SIN DEVENGAR	EJERCIDO	PAGADO	CUENTAS POR PAGAR (DEUDA)	
4 3 2 0	-	3,527	3,527	359	3,168	359	-	3,168	312	312	312	-
4 3 3 0	-	-	-	30	(30)	30	-	(30)	30	30	30	-
4 3 9 0	-	22,489	22,489	18,484	4,005	18,484	-	4,005	15,145	15,145	15,145	-
<b>4 4 0 0</b>	<b>174,649</b>	<b>38,384</b>	<b>213,033</b>	<b>163,357</b>	<b>49,676</b>	<b>163,357</b>	-	<b>49,676</b>	<b>161,939</b>	<b>161,939</b>	<b>161,939</b>	-
4 4 1 0	16,500	10,510	27,010	18,273	8,737	18,273	-	8,737	17,356	17,356	17,356	-
4 4 2 0	7,000	2,247	9,247	3,759	5,488	3,759	-	5,488	3,759	3,759	3,759	-
4 4 5 0	1,100	879	1,979	1,070	909	1,070	-	909	1,070	1,070	1,070	-
4 4 7 0	140,049	21,356	161,405	127,139	34,266	127,139	-	34,266	127,139	127,139	127,139	-
4 4 8 0	10,000	3,392	13,392	13,116	276	13,116	-	276	12,615	12,615	12,615	-
<b>4 5 0 0</b>	<b>290,406</b>	<b>5</b>	<b>290,411</b>	<b>308,687</b>	<b>(18,276)</b>	<b>308,687</b>	-	<b>(18,276)</b>	<b>308,664</b>	<b>308,664</b>	<b>308,664</b>	-
4 5 1 0	75,906	-	75,906	175,240	(99,334)	175,240	-	(99,334)	175,240	175,240	175,240	-
4 5 2 0	214,500	5	214,505	133,447	81,058	133,447	-	81,058	133,424	133,424	133,424	-
<b>4 6 0 0</b>	-	<b>32,901</b>	<b>32,901</b>	<b>6,074</b>	<b>26,827</b>	<b>6,074</b>	-	<b>26,827</b>	<b>6,074</b>	<b>6,074</b>	<b>6,074</b>	-
4 6 1 0	-	32,901	32,901	6,074	26,827	6,074	-	26,827	6,074	6,074	6,074	-
<b>5 0 0 0</b>	<b>5,000</b>	<b>8,053</b>	<b>13,053</b>	<b>21,463</b>	<b>(8,410)</b>	<b>21,463</b>	-	<b>(8,410)</b>	<b>19,041</b>	<b>19,041</b>	<b>19,041</b>	-
<b>5 1 0 0</b>	<b>3,000</b>	<b>2,133</b>	<b>5,133</b>	<b>2,881</b>	<b>2,252</b>	<b>2,881</b>	-	<b>2,252</b>	<b>1,401</b>	<b>1,401</b>	<b>1,401</b>	-
5 1 1 0	1,000	47	1,047	1,268	(221)	1,268	-	(221)	543	543	543	-
5 1 2 0	-	233	233	233	-	233	-	-	233	233	233	-
5 1 3 0	-	27	27	27	-	27	-	-	27	27	27	-
5 1 5 0	2,000	1,280	3,280	1,179	2,101	1,179	-	2,101	553	553	553	-
5 1 9 0	-	546	546	174	372	174	-	372	45	45	45	-
<b>5 2 0 0</b>	-	<b>50</b>	<b>50</b>	<b>774</b>	<b>(724)</b>	<b>774</b>	-	<b>(724)</b>	<b>90</b>	<b>90</b>	<b>90</b>	-
5 2 1 0	-	6	6	47	(41)	47	-	(41)	38	38	38	-
5 2 3 0	-	43	43	726	(683)	726	-	(683)	52	52	52	-
5 2 9 0	-	1	1	1	-	1	-	-	-	-	-	-
<b>5 3 0 0</b>	-	<b>509</b>	<b>509</b>	-	<b>509</b>	-	-	<b>509</b>	-	-	-	-
5 3 1 0	-	9	9	-	9	-	-	9	-	-	-	-
5 3 2 0	-	500	500	-	500	-	-	500	-	-	-	-
<b>5 4 0 0</b>	<b>2,000</b>	<b>3,665</b>	<b>5,665</b>	<b>286</b>	<b>5,379</b>	<b>286</b>	-	<b>5,379</b>	<b>286</b>	<b>286</b>	<b>286</b>	-
5 4 1 0	2,000	-	2,000	286	1,714	286	-	1,714	286	286	286	-
5 5 1 0	-	3,665	3,665	-	3,665	-	-	3,665	-	-	-	-
<b>5 6 0 0</b>	-	<b>1,694</b>	<b>1,694</b>	<b>2,920</b>	<b>(1,226)</b>	<b>2,920</b>	-	<b>1,226</b>	<b>2,662</b>	<b>2,662</b>	<b>2,662</b>	-
5 6 1 0	-	86	86	-	86	-	-	86	-	-	-	-
5 6 2 0	-	-	-	13	(13)	13	-	(13)	-	-	-	-
5 6 3 0	-	-	-	33	(33)	33	-	(33)	33	33	33	-
5 6 4 0	-	873	873	380	493	380	-	493	256	256	256	-
5 6 5 0	-	290	290	2,400	(2,110)	2,400	-	(2,110)	2,316	2,316	2,316	-
5 6 6 0	-	155	155	10	145	10	-	145	-	-	-	-
5 6 7 0	-	19	19	31	(12)	31	-	(12)	19	19	19	-
5 6 9 0	-	271	271	53	218	53	-	218	38	38	38	-



GOBIERNO DEL ESTADO DE MORELOS

ESTADO DEL EJERCICIO DEL PRESUPUESTO DE EGRESOS POR PARTIDA GENERAL DEL GASTO  
POR EL PERIODO DEL 1° DE ENERO AL 30 DE SEPTIEMBRE DE 2012  
(MILES DE PESOS)

CAPÍTULO DEL GASTO	EJERCICIO DEL PRESUPUESTO					COMPROMETIDO NO DEVENGADO	DEVENGADO	COMPROMETIDO DISPONIBLE PARA COMPROMETER	PRESUPUESTO SIN DEVENGAR	EJERCIDO	PAGADO	CUENTAS POR PAGAR (DEUDA)
	A	B	C	D	E							
<b>5 8 0 0</b> Bienes inmuebles	-	-	-	14,455	(14,455)	14,455	(14,455)	-	(14,455)	14,455	14,455	-
5 8 1 0 Terrenos	-	-	-	14,455	(14,455)	14,455	(14,455)	-	(14,455)	14,455	14,455	-
<b>5 9 0 0</b> Activos intangibles	-	2	2	147	(145)	147	(145)	-	(145)	147	147	-
5 9 1 0 Software	-	-	-	-	-	-	-	-	-	-	-	-
5 9 6 0 Franquicias	-	-	-	145	(145)	145	(145)	-	(145)	145	145	-
5 9 7 0 Licencias informáticas e intelectuales	-	2	2	2	-	2	-	-	-	2	2	-
<b>6 0 0 0</b> Inversión Pública	1,469,293	(1,352,192)	117,101	221,123	(104,022)	221,123	(104,022)	-	(104,022)	197,649	197,649	-
<b>6 1 0 0</b> Obra pública en bienes de dominio público	-	47,527	47,527	169,516	(121,989)	169,516	(121,989)	-	(121,989)	154,600	154,600	-
6 1 2 0 Edificación no habitacional	-	4,188	4,188	15,374	(11,186)	15,374	(11,186)	-	(11,186)	14,724	14,724	-
6 1 3 0 Construcción de obras para el abastecimiento de agua, petróleo, gr	-	-	-	300	(300)	300	(300)	-	(300)	300	300	-
6 1 4 0 División de terrenos y construcción de obras de urbanización	-	9,419	9,419	49,842	(40,423)	49,842	(40,423)	-	(40,423)	43,974	43,974	-
6 1 5 0 Construcción de vías de comunicación	-	28,265	28,265	77,489	(49,224)	77,489	(49,224)	-	(49,224)	70,884	70,884	-
6 1 6 0 Otras construcciones de ingeniería civil u obra pesada	-	830	830	22,599	(21,769)	22,599	(21,769)	-	(21,769)	22,313	22,313	-
6 1 7 0 Instalaciones y equipamiento en construcciones	-	4,825	4,825	3,912	913	3,912	913	-	913	2,405	2,405	-
<b>6 2 0 0</b> Obra pública en bienes propios	1,414,293	(1,357,019)	57,274	50,631	6,643	50,631	6,643	-	6,643	43,049	43,049	-
6 2 1 0 Edificación habitacional	-	3,000	3,000	-	3,000	-	3,000	-	3,000	-	-	-
6 2 2 0 Edificación no habitacional	1,414,293	(1,360,019)	54,274	50,631	3,643	50,631	3,643	-	3,643	43,049	43,049	-
<b>6 3 0 0</b> Proyectos productivos y acciones de fomento	55,000	(42,700)	12,300	976	11,324	976	11,324	-	11,324	-	-	-
6 3 2 0 Ejecución de proyectos productivos no incluidos en conceptos ante	55,000	(42,700)	12,300	976	11,324	976	11,324	-	11,324	-	-	-
<b>8 0 0 0</b> Participaciones y aportaciones	3,481,613	521,055	4,002,668	2,534,205	1,468,463	2,534,205	1,468,463	-	1,468,463	2,522,466	2,522,466	-
<b>8 1 0 0</b> Participaciones	1,974,336	6,295	1,980,631	1,401,163	579,468	1,401,163	579,468	-	579,468	1,401,094	1,401,094	-
8 1 1 0 Fondo General de Participaciones	1,367,333	(8,897)	1,358,436	927,896	430,540	927,896	430,540	-	430,540	927,896	927,896	-
8 1 2 0 Fondo de Fomento Municipal	406,853	4,692	411,545	329,924	81,621	329,924	81,621	-	81,621	329,924	329,924	-
8 1 3 0 Participaciones de las entidades federativas a los municipios	200,150	(9,590)	190,560	143,343	47,217	143,343	47,217	-	47,217	143,274	143,274	-
8 1 5 0 Otros conceptos participables de la federación a municipios	-	20,090	20,090	-	20,090	-	20,090	-	20,090	-	-	-
<b>8 3 0 0</b> Aportaciones	1,409,306	380,550	1,789,856	913,959	875,897	913,959	875,897	-	875,897	905,289	905,289	-
8 3 2 0 Aportaciones de la federación a municipios	1,305,258	380,550	1,685,808	835,923	849,885	835,923	849,885	-	849,885	835,924	835,924	-
8 3 3 0 Aportaciones de las entidades federativas a los municipios	104,048	-	104,048	78,036	26,012	78,036	26,012	-	26,012	69,365	69,365	-
8 3 5 0 Aportaciones previstas en leyes y decretos compensatorias a entia	-	-	-	-	-	-	-	-	-	-	-	-
<b>8 5 0 0</b> Convenios	97,971	134,210	232,181	219,083	13,098	219,083	13,098	-	13,098	216,083	216,083	-
8 5 1 0 Convenios de reasignación	-	35,156	35,156	144,319	(109,163)	144,319	(109,163)	-	(109,163)	141,319	141,319	-
8 5 3 0 Otros convenios	97,971	99,054	197,025	74,764	122,261	74,764	122,261	-	122,261	74,764	74,764	-
<b>9 0 0 0</b> Deuda pública	191,177	-	191,177	140,505	50,672	140,505	50,672	-	50,672	140,504	140,504	-
<b>9 1 0 0</b> Amortización de la deuda pública	73,914	-	73,914	55,436	18,478	55,436	18,478	-	18,478	55,436	55,436	-
9 1 1 0 Amortización de la deuda interna con instituciones de crédito	73,914	-	73,914	55,436	18,478	55,436	18,478	-	18,478	55,436	55,436	-



**GOBIERNO DEL ESTADO DE MORELOS**

**ESTADO DEL EJERCICIO DEL PRESUPUESTO DE EGRESOS POR PARTIDA GENERICA DEL GASTO  
POR EL PERIODO DEL 1° DE ENERO AL 30 DE SEPTIEMBRE DE 2012  
(MILES DE PESOS)**

CAPITULO DEL GASTO	EJERCICIO DEL PRESUPUESTO	PRESUPUESTO DE EGRESOS APROBADO		B	C	D	C - D	E	D - E	C - E	F	G	F - G
		A	AMPLIACIONES / (REDUCCIONES)										
<b>9 2 0 0</b>	Intereses de la deuda pública	96,915	-	96,915	68,088	28,827	68,088	68,088	-	28,827	68,088	68,088	-
9 2 1 0	Intereses de la deuda interna con Instituciones de crédito	96,915	-	96,915	68,088	28,827	68,088	68,088	-	28,827	68,088	68,088	-
<b>9 3 0 0</b>	Comisiones de la deuda pública	75	-	75	-	75	-	-	-	75	-	-	-
9 3 1 0	Comisiones de la deuda pública interna	75	-	75	-	75	-	-	-	75	-	-	-
<b>9 4 0 0</b>	Gastos de la deuda pública	18,975	-	18,975	16,981	1,994	16,981	16,981	-	1,994	16,980	16,980	-
9 4 1 0	Gastos de la deuda pública interna	18,975	-	18,975	16,981	1,994	16,981	16,981	-	1,994	16,980	16,980	-
<b>9 5 0 0</b>	Costo por coberturas	1,298	-	1,298	-	1,298	-	-	-	1,298	-	-	-
9 5 1 0	Costos por cobertura de la deuda pública interna	1,298	-	1,298	-	1,298	-	-	-	1,298	-	-	-
<b>SUMAN LOS EGRESOS:</b>		<b>17,649,341</b>	<b>1,553,130</b>	<b>19,202,471</b>	<b>13,827,883</b>	<b>5,374,588</b>	<b>13,827,883</b>	<b>13,827,883</b>	<b>-</b>	<b>5,374,588</b>	<b>13,199,206</b>	<b>13,199,206</b>	<b>-</b>



GOBIERNO DEL ESTADO DE MORELOS

ESTADO DEL EJERCICIO DEL PRESUPUESTO DE EGRESOS POR PARTIDA ESPECIFICA DEL GASTO  
POR EL PERIODO DEL 1° DE ENERO AL 30 DE SEPTIEMBRE DE 2012  
(MILES DE PESOS)

CAPITULO DEL GASTO	EJERCICIO DEL PRESUPUESTO							COMPROMETIDO NO DEVENGADO	PRESUPUESTO SIN DEVENGAR	EJERCIDO	PAGADO	CUENTAS POR PAGAR (DEUDA)
	A	B	C	D	C-D	E	D-E					
<b>1 0 0</b> Servicios personales	1,279,598	164,746	1,444,344	962,858	481,486	962,858	-	481,486	961,202	961,202	961,202	-
1 1 0 0 Remuneraciones al personal de carácter permanente	537,048	43,367	580,415	421,405	159,010	421,405	-	159,010	421,405	421,405	421,405	-
1 1 3 0 Sueldo Base al personal permanente	537,048	43,367	580,415	421,405	159,010	421,405	-	159,010	421,405	421,405	421,405	-
1 1 3 1 Sueldo Base al personal permanente	537,048	43,367	580,415	421,405	159,010	421,405	-	159,010	421,405	421,405	421,405	-
1 2 0 0 Remuneraciones al personal de carácter transitorio	5,486	16,467	21,953	30,736	(8,783)	30,736	-	(8,783)	30,736	30,736	30,736	-
1 2 1 0 Honorarios Asimilables a salrios	394	(1,121)	(727)	-	(727)	-	-	(727)	-	-	-	-
1 2 1 1 Honorarios Asimilables a salrios	394	(1,121)	(727)	-	(727)	-	-	(727)	-	-	-	-
1 2 2 0 Sueldo Base al personal eventual	5,092	17,588	22,680	30,736	(8,056)	30,736	-	(8,056)	30,736	30,736	30,736	-
1 2 2 1 Sueldo Base al personal eventual	5,092	17,588	22,680	30,736	(8,056)	30,736	-	(8,056)	30,736	30,736	30,736	-
1 3 0 0 Remuneraciones adicionales y especiales	351,812	51,992	403,804	238,189	165,615	238,189	-	165,615	238,189	238,189	238,189	-
1 3 1 0 Primas por años de servicios efectivos prestados	16,259	2,123	18,382	14,112	4,270	14,112	-	4,270	14,112	14,112	14,112	-
1 3 1 1 Quinquenio	13,204	26	8,829	8,829	4,401	8,829	-	4,401	8,829	8,829	8,829	-
1 3 1 2 Prima de antigüedad	3,055	2,097	5,152	5,283	(131)	5,283	-	(131)	5,283	5,283	5,283	-
1 3 2 0 Primas de vacaciones, dominical y gratificación de fin de año	191,774	34,616	226,390	102,328	124,062	102,328	-	124,062	102,328	102,328	102,328	-
1 3 2 1 Prima de vacaciones	10,598	16,004	26,602	5,239	21,363	5,239	-	21,363	5,239	5,239	5,239	-
1 3 2 2 Prima dominical	-	-	-	-	-	-	-	-	-	-	-	-
1 3 2 3 Gratificación de fin de año	181,176	18,612	199,788	97,089	102,699	97,089	-	102,699	97,089	97,089	97,089	-
1 3 3 0 Horas extraordinarias	70	856	926	1,147	(221)	1,147	-	(221)	1,147	1,147	1,147	-
1 3 3 1 Horas extraordinarias	70	856	926	1,147	(221)	1,147	-	(221)	1,147	1,147	1,147	-
1 3 4 0 Compensaciones	143,709	14,397	158,106	120,602	37,504	120,602	-	37,504	120,602	120,602	120,602	-
1 3 4 1 Compensaciones	116,094	13,324	129,418	100,808	28,610	100,808	-	28,610	100,808	100,808	100,808	-
1 3 4 2 Otras Compensaciones	27,615	1,073	28,688	19,794	8,894	19,794	-	8,894	19,794	19,794	19,794	-
1 4 0 0 Seguridad social	197,243	15,070	212,313	112,080	100,233	112,080	-	100,233	112,079	112,079	112,079	-
1 4 1 0 Aportaciones de seguridad social	160,177	12,793	172,970	91,061	81,909	91,061	-	81,909	91,061	91,061	91,061	-
1 4 1 1 Cuotas al IMSS	160,177	12,793	172,970	91,061	81,909	91,061	-	81,909	91,061	91,061	91,061	-
1 4 2 0 Aportaciones a fondos de vivienda	18,521	1,741	20,262	12,627	7,635	12,627	-	7,635	12,626	12,626	12,626	-
1 4 2 2 Aportaciones al Instituto de Credito para los Trabajadores	18,521	1,741	20,262	12,627	7,635	12,627	-	7,635	12,626	12,626	12,626	-
1 4 4 0 Aportaciones para seguros	18,545	536	19,081	8,392	10,689	8,392	-	10,689	8,392	8,392	8,392	-
1 4 4 1 Aportaciones para seguros de vida	16,665	654	17,319	8,392	8,927	8,392	-	8,927	8,392	8,392	8,392	-
1 4 4 2 Aportaciones para seguros de gastos medicos mayores	1,880	(118)	1,762	-	1,762	-	-	1,762	-	-	-	-
1 5 0 0 Otras prestaciones sociales y económicas	176,516	45,324	221,840	159,088	62,752	159,088	-	62,752	157,433	157,433	157,433	-
1 5 2 0 Indemnizaciones	1,995	20,980	22,975	19,541	3,434	19,541	-	3,434	19,541	19,541	19,541	-
1 5 2 1 Indemnizaciones	1,995	20,980	22,975	19,541	3,434	19,541	-	3,434	19,541	19,541	19,541	-
1 5 4 0 Prestaciones contractuales	28,676	505	29,181	19,078	10,103	19,078	-	10,103	17,549	17,549	17,549	-
1 5 4 1 Despensa en especie	18,448	-	18,448	12,182	6,266	12,182	-	6,266	10,676	10,676	10,676	-
1 5 4 2 Fondo de Ayuda para Gastos de Defunción	92	(2)	90	44	46	44	-	46	44	44	44	-
1 5 4 3 Ayuda para compra de lentes	108	-	108	60	48	60	-	48	58	58	58	-
1 5 4 4 Becas para hijos de trabajadores del poder ejecutivo	2,200	686	2,886	1,360	1,526	1,360	-	1,526	1,360	1,360	1,360	-
1 5 4 5 Ayuda para útiles escolares	2,561	(249)	2,312	1,652	660	1,652	-	660	1,652	1,652	1,652	-
1 5 4 6 Fondo de provisión para gastos extraordinarios	3,424	6	3,430	2,540	890	2,540	-	890	2,540	2,540	2,540	-
1 5 4 7 Pago de marcha	1,761	64	1,825	1,240	585	1,240	-	585	1,219	1,219	1,219	-
1 5 4 8 Ayuda para gastos funerarios	82	-	82	-	82	-	-	82	-	-	-	-
1 5 5 0 Apoyos a la capacitación de los servidores publicos	-	55	55	55	-	55	-	-	55	55	55	-
1 5 5 1 Apoyos a la capacitación de los servidores publicos	-	55	55	55	-	55	-	-	55	55	55	-



GOBIERNO DEL ESTADO DE MORELOS

ESTADO DEL EJERCICIO DEL PRESUPUESTO DE EGRESOS POR PARTIDA ESPECIFICA DEL GASTO  
POR EL PERIODO DEL 1° DE ENERO AL 30 DE SEPTIEMBRE DE 2012  
(MILES DE PESOS)

CAPITULO DEL GASTO	EJERCICIO DEL PRESUPUESTO								C - E	F	G	F - G
	A	B	C	D	C - D	E	D - E	C - E				
	PRESUPUESTO DE EGRESOS APROBADO	AMPLIACIONES / (REDUCCIONES)	PRESUPUESTO VIGENTE	COMPROMETIDO	PRESUPUESTO DISPONIBLE PARA COMPROMETER	DEVENGADO	COMPROMETIDO NO DEVENGADO	PRESUPUESTO SIN DEVENGAR	EJERCIDO	PAGADO	CUENTAS POR PAGAR (DEUDA)	
1 5 9 0	145,945	23,784	169,629	120,414	49,215	120,414	-	49,215	120,288	120,288	-	
1 5 9 1	98,930	23,230	122,160	88,458	33,702	88,458	-	33,702	88,458	88,458	-	
1 5 9 2	3,957	17	3,974	2,933	1,041	2,933	-	1,041	2,933	2,933	-	
1 5 9 3	9,257	13	9,270	6,516	2,754	6,516	-	2,754	6,516	6,516	-	
1 5 9 4	14,905	(503)	14,002	8,343	5,659	8,260	-	5,659	8,260	8,260	-	
1 5 9 5	5,836	5	5,841	4,119	1,722	4,119	-	1,722	4,119	4,119	-	
1 5 9 6	110	-	110	-	110	-	-	110	-	-	-	
1 5 9 7	12,905	1,159	14,064	9,941	4,123	9,941	-	4,123	9,941	9,941	-	
1 5 9 8	345	(137)	208	104	104	-	-	104	61	61	-	
1 6 0 0	9,493	(6,883)	2,610	-	2,610	-	-	2,610	-	-	-	
1 6 1 0	9,493	(6,883)	2,610	-	2,610	-	-	2,610	-	-	-	
1 6 1 1	9,493	(6,883)	2,610	-	2,610	-	-	2,610	-	-	-	
1 7 0 0	2,000	(591)	1,409	1,360	49	1,360	-	49	1,360	1,360	-	
1 7 1 0	2,000	(591)	1,409	1,360	49	1,360	-	49	1,360	1,360	-	
1 7 1 2	2,000	(591)	1,409	1,360	49	1,360	-	49	1,360	1,360	-	
2 0 0 0	195,034	244,518	439,552	252,290	187,262	252,290	-	187,262	219,895	219,895	-	
2 1 0 0	20,049	59,381	79,430	84,740	(5,310)	84,740	-	(5,310)	76,560	76,560	-	
2 1 1 0	8,353	(2,215)	6,138	5,613	525	5,613	-	525	4,546	4,546	-	
2 1 1 1	8,353	(2,215)	6,138	5,613	525	5,613	-	525	4,546	4,546	-	
2 1 2 0	1,129	(674)	455	53	402	53	-	402	46	46	-	
2 1 2 1	1,129	(674)	455	53	402	53	-	402	46	46	-	
2 1 3 0	285	(190)	95	-	95	-	-	95	-	-	-	
2 1 3 1	285	(190)	95	-	95	-	-	95	-	-	-	
2 1 4 0	5,976	5,404	11,380	4,512	6,868	4,512	-	6,868	3,586	3,586	-	
2 1 4 1	5,976	5,404	11,380	4,512	6,868	4,512	-	6,868	3,586	3,586	-	
2 1 5 0	698	2,166	2,864	2,264	600	2,264	-	600	2,244	2,244	-	
2 1 5 1	698	2,166	2,864	2,264	600	2,264	-	600	2,244	2,244	-	
2 1 6 0	2,937	163	3,100	1,802	1,298	1,802	-	1,298	1,416	1,416	-	
2 1 6 1	2,937	163	3,100	1,802	1,298	1,802	-	1,298	1,416	1,416	-	
2 1 7 0	200	96	296	66	230	66	-	230	53	53	-	
2 1 7 1	200	96	296	66	230	66	-	230	53	53	-	
2 1 8 0	471	54,631	55,102	70,430	(15,328)	70,430	-	(15,328)	64,669	64,669	-	
2 1 8 1	471	54,631	55,102	70,430	(15,328)	70,430	-	(15,328)	64,669	64,669	-	
2 2 0 0	98,033	19,977	118,010	79,241	38,769	79,241	-	38,769	66,299	66,299	-	
2 2 1 0	97,511	20,095	117,606	79,164	38,442	79,164	-	38,442	66,226	66,226	-	
2 2 1 1	4,860	5,757	10,617	3,261	7,356	3,261	-	7,356	2,930	2,930	-	
2 2 1 2	92,651	14,338	106,989	75,903	31,086	75,903	-	31,086	63,296	63,296	-	
2 2 2 0	273	(49)	224	32	192	32	-	192	29	29	-	
2 2 2 1	273	(49)	224	32	192	32	-	192	29	29	-	
2 2 3 0	249	(69)	180	45	135	45	-	135	44	44	-	
2 2 3 1	249	(69)	180	45	135	45	-	135	44	44	-	
2 3 0 0	-	143	143	266	(123)	266	-	(123)	125	125	-	
2 3 1 0	-	-	-	23	(23)	23	-	(23)	23	23	-	

GOBIERNO DEL ESTADO DE MORELOS

ESTADO DEL EJERCICIO DEL PRESUPUESTO DE EGRESOS POR PARTIDA ESPECIFICA DEL GASTO  
POR EL PERIODO DEL 1° DE ENERO AL 30 DE SEPTIEMBRE DE 2012  
(MILES DE PESOS)

CAPITULO DEL GASTO	EJERCICIO DEL PRESUPUESTO										C-E	F	G	F-G
	A	B	C	D	C-D	E	D-E	C-E	F	G				
	PRESUPUESTO DE EGRESOS APROBADO	AMPLIACIONES / (REDUCCIONES)	PRESUPUESTO VIGENTE	COMPROMETIDO	PRESUPUESTO DISPONIBLE PARA COMPROMETER	DEVENGADO	COMPROMETIDO NO DEVENGADO	PRESUPUESTO SIN DEVENGAR	EJERCIDO	PAGADO	CUENTAS POR PAGAR (DEUDA)			
2 3 1 1	-	-	-	23	(23)	23	-	(23)	23	-	23	-		
2 3 5 0	-	-	142	170	(28)	170	-	(28)	29	-	29	-		
2 3 5 1	-	142	142	170	(28)	170	-	(28)	29	-	29	-		
2 3 7 0	-	1	1	73	(72)	73	-	(72)	73	-	73	-		
2 3 7 1	-	1	1	73	(72)	73	-	(72)	73	-	73	-		
<b>2 4 0 0</b>	<b>3,515</b>	<b>8,077</b>	<b>11,592</b>	<b>35,964</b>	<b>(24,372)</b>	<b>35,964</b>	-	<b>(24,372)</b>	<b>32,091</b>	-	<b>32,091</b>	-		
2 4 1 0	125	-	125	2,326	(2,201)	2,326	-	(2,201)	2,068	-	2,068	-		
2 4 1 1	125	-	125	2,326	(2,201)	2,326	-	(2,201)	2,068	-	2,068	-		
2 4 2 0	62	14	76	27,843	(27,767)	27,843	-	(27,767)	24,903	-	24,903	-		
2 4 2 1	62	14	76	27,843	(27,767)	27,843	-	(27,767)	24,903	-	24,903	-		
2 4 3 0	77	335	412	6	406	6	-	406	5	-	5	-		
2 4 3 1	77	335	412	6	406	6	-	406	5	-	5	-		
2 4 4 0	190	(70)	120	47	73	47	-	73	46	-	46	-		
2 4 4 1	190	(70)	120	47	73	47	-	73	46	-	46	-		
2 4 5 0	34	2	36	27	9	27	-	9	23	-	23	-		
2 4 5 1	34	2	36	27	9	27	-	9	23	-	23	-		
2 4 6 0	1,426	(161)	1,265	775	490	775	-	490	655	-	655	-		
2 4 6 1	1,373	(184)	1,189	757	432	757	-	432	639	-	639	-		
2 4 6 2	53	23	76	18	58	18	-	58	16	-	16	-		
2 4 7 0	492	1,130	1,622	1,448	174	1,448	-	174	1,205	-	1,205	-		
2 4 7 1	492	1,130	1,622	1,448	174	1,448	-	174	1,205	-	1,205	-		
2 4 8 0	710	(225)	485	104	381	104	-	381	98	-	98	-		
2 4 8 1	710	(225)	485	104	381	104	-	381	98	-	98	-		
2 4 9 0	399	7,052	7,451	3,388	4,063	3,388	-	4,063	3,088	-	3,088	-		
2 4 9 1	399	7,052	7,451	3,388	4,063	3,388	-	4,063	3,088	-	3,088	-		
<b>2 5 0 0</b>	<b>2,010</b>	<b>101,750</b>	<b>103,760</b>	<b>2,327</b>	<b>101,433</b>	<b>2,327</b>	-	<b>101,433</b>	<b>2,119</b>	-	<b>2,119</b>	-		
2 5 1 0	82	(29)	53	-	53	-	-	53	-	-	-	-		
2 5 1 1	82	(29)	53	-	53	-	-	53	-	-	-	-		
2 5 2 0	31	12	43	19	24	19	-	24	14	-	14	-		
2 5 2 1	31	12	43	19	24	19	-	24	14	-	14	-		
2 5 3 0	986	95,527	96,513	584	95,929	584	-	95,929	460	-	460	-		
2 5 3 1	986	95,527	96,513	584	95,929	584	-	95,929	460	-	460	-		
2 5 4 0	629	(177)	452	175	277	175	-	277	142	-	142	-		
2 5 4 1	629	(177)	452	175	277	175	-	277	142	-	142	-		
2 5 5 0	151	4,003	4,154	1,287	2,867	1,287	-	2,867	1,283	-	1,283	-		
2 5 5 1	151	4,003	4,154	1,287	2,867	1,287	-	2,867	1,283	-	1,283	-		
2 5 6 0	50	235	285	184	101	184	-	101	166	-	166	-		
2 5 6 1	50	235	285	184	101	184	-	101	166	-	166	-		
2 5 9 0	81	2,179	2,260	78	2,182	78	-	2,182	54	-	54	-		
2 5 9 1	81	2,179	2,260	78	2,182	78	-	2,182	54	-	54	-		
<b>2 6 0 0</b>	<b>63,964</b>	<b>6,470</b>	<b>70,434</b>	<b>46,168</b>	<b>24,266</b>	<b>46,168</b>	-	<b>24,266</b>	<b>39,959</b>	-	<b>39,959</b>	-		
2 6 1 0	63,964	6,470	70,434	46,168	24,266	46,168	-	24,266	39,959	-	39,959	-		
2 6 1 1	62,271	6,347	68,618	45,181	23,437	45,181	-	23,437	39,286	-	39,286	-		
2 6 1 2	1,693	123	1,816	987	829	987	-	829	673	-	673	-		

GOBIERNO DEL ESTADO DE MORELOS

ESTADO DEL EJERCICIO DEL PRESUPUESTO DE EGRESOS POR PARTIDA ESPECIFICA DEL GASTO  
POR EL PERIODO DEL 1° DE ENERO AL 30 DE SEPTIEMBRE DE 2012  
(MILES DE PESOS)

CAPITULO DEL GASTO	EJERCICIO DEL PRESUPUESTO							COMPROMETIDO NO DEVENGADO	PRESUPUESTO SIN DEVENGAR	EJERCIDO	PAGADO	CUENTAS POR PAGAR (DEUDA)
	A	B	C	D	C-D	E	D-E					
	PRESUPUESTO DE EGRESOS APROBADO	AMPLIACIONES / (REDUCCIONES)	PRESUPUESTO VIGENTE	COMPROMETIDO	PRESUPUESTO DISPONIBLE PARA COMPROMETER	DEVENGADO	COMPROMETIDO NO DEVENGADO					
2 7 0 0	1,148	40,296	41,444	502	40,942	502	-	40,942	452	452	-	-
2 7 1 0	644	13,620	14,264	321	13,943	321	-	13,943	307	307	-	-
2 7 1 1	262	13,555	13,817	50	13,767	50	-	13,767	50	50	-	-
2 7 1 2	382	65	447	271	176	271	-	176	257	257	-	-
2 7 2 0	154	26,916	27,070	142	26,928	142	-	26,928	111	111	-	-
2 7 2 1	154	26,916	27,070	142	26,928	142	-	26,928	111	111	-	-
2 7 3 0	258	(249)	9	-	9	-	-	9	-	-	-	-
2 7 3 1	258	(249)	9	-	9	-	-	9	-	-	-	-
2 7 4 0	28	9	37	18	19	18	-	19	15	15	-	-
2 7 4 1	28	9	37	18	19	18	-	19	15	15	-	-
2 7 5 0	64	-	64	21	43	21	-	43	19	19	-	-
2 7 5 1	64	-	64	21	43	21	-	43	19	19	-	-
2 8 0 0	-	2,692	2,692	8	2,684	8	-	2,684	8	8	-	-
2 8 2 0	-	313	313	-	313	-	-	313	-	-	-	-
2 8 2 1	-	313	313	-	313	-	-	313	-	-	-	-
2 8 3 0	-	2,379	2,379	8	2,371	8	-	2,371	8	8	-	-
2 8 3 1	-	2,379	2,379	8	2,371	8	-	2,371	8	8	-	-
2 9 0 0	6,315	5,732	12,047	3,074	8,973	3,074	-	8,973	2,282	2,282	-	-
2 9 1 0	478	2,853	3,331	148	3,183	148	-	3,183	142	142	-	-
2 9 1 1	478	2,853	3,331	148	3,183	148	-	3,183	142	142	-	-
2 9 2 0	406	(40)	366	146	406	146	-	220	109	109	-	-
2 9 2 1	406	(40)	366	146	406	146	-	220	109	109	-	-
2 9 3 0	36	-	36	11	25	11	-	25	10	10	-	-
2 9 3 1	36	-	36	11	25	11	-	25	10	10	-	-
2 9 4 0	271	3,062	3,333	278	3,055	278	-	3,055	242	242	-	-
2 9 4 1	271	3,062	3,333	278	3,055	278	-	3,055	242	242	-	-
2 9 5 0	23	-	23	-	23	-	-	23	-	-	-	-
2 9 5 1	23	-	23	-	23	-	-	23	-	-	-	-
2 9 6 0	5,086	(263)	4,823	2,441	2,382	2,441	-	2,382	1,747	1,747	-	-
2 9 6 1	1,916	(312)	1,604	877	727	877	-	727	577	577	-	-
2 9 6 2	3,170	49	3,219	1,564	1,655	1,564	-	1,655	1,170	1,170	-	-
2 9 8 0	1	101	102	22	80	22	-	80	23	23	-	-
2 9 8 1	1	101	102	22	80	22	-	80	23	23	-	-
2 9 9 0	14	19	33	28	5	28	-	5	9	9	-	-
2 9 9 1	14	19	33	28	5	28	-	5	9	9	-	-
3 0 0 0	173,309	342,494	515,803	306,701	209,102	306,701	-	209,102	282,405	282,405	-	-
3 1 0 0	56,540	75,036	131,576	38,905	92,671	38,905	-	92,671	38,836	38,836	-	-
3 1 1 0	26,734	123	26,857	13,116	13,741	13,116	-	13,741	13,112	13,112	-	-
3 1 1 1	26,734	123	26,857	13,116	13,741	13,116	-	13,741	13,112	13,112	-	-
3 1 3 0	4,124	1,066	5,190	1,336	3,854	1,336	-	3,854	1,320	1,320	-	-
3 1 3 1	4,124	1,066	5,190	1,336	3,854	1,336	-	3,854	1,320	1,320	-	-
3 1 4 0	18,105	595	18,700	9,415	9,285	9,415	-	9,285	9,415	9,415	-	-
3 1 4 1	18,105	595	18,700	9,415	9,285	9,415	-	9,285	9,415	9,415	-	-
3 1 5 0	5,522	942	6,464	4,113	2,351	4,113	-	2,351	4,113	4,113	-	-



GOBIERNO DEL ESTADO DE MORELOS

ESTADO DEL EJERCICIO DEL PRESUPUESTO DE EGRESOS POR PARTIDA ESPECIFICA DEL GASTO  
POR EL PERIODO DEL 1° DE ENERO AL 30 DE SEPTIEMBRE DE 2012  
(MILES DE PESOS)

CAPITULO DEL GASTO	EJERCICIO DEL PRESUPUESTO										C - E	F	G	F - G	
	A	B	C	D	C - D	E	D - E	C - E	F	G					
3 1 5 1	5,522	942	6,464	4,113	2,351	4,113	4,113	-	2,351	4,113	4,113	-	2,351	4,113	-
3 1 6 0	415	56,070	56,485	328	56,157	328	328	-	56,157	309	309	-	56,157	309	-
3 1 6 1	415	56,070	56,485	328	56,157	328	328	-	56,157	309	309	-	56,157	309	-
3 1 7 0	1,193	15,834	17,027	10,125	6,902	10,125	10,125	-	6,902	10,125	10,125	-	6,902	10,125	-
3 1 7 1	1,193	15,834	17,027	10,125	6,902	10,125	10,125	-	6,902	10,125	10,125	-	6,902	10,125	-
3 1 8 0	446	406	852	470	382	470	470	-	382	440	440	-	382	440	-
3 1 8 1	446	406	852	470	382	470	470	-	382	440	440	-	382	440	-
3 1 9 0	1	-	1	2	(1)	2	2	-	(1)	2	2	-	(1)	2	-
3 1 9 1	1	-	1	2	(1)	2	2	-	(1)	2	2	-	(1)	2	-
3 2 0 0	26,128	21,585	47,713	33,453	14,260	33,453	33,453	-	14,260	26,514	26,514	-	14,260	26,514	-
3 2 1 0	46	92	138	138	-	138	138	-	-	138	138	-	-	138	-
3 2 1 1	46	92	138	138	-	138	138	-	-	138	138	-	-	138	-
3 2 2 0	16,860	464	17,324	11,285	6,039	11,285	11,285	-	6,039	8,715	8,715	-	6,039	8,715	-
3 2 2 1	16,860	464	17,324	11,285	6,039	11,285	11,285	-	6,039	8,715	8,715	-	6,039	8,715	-
3 2 3 0	8,381	(1,337)	7,044	3,386	3,658	3,386	3,386	-	3,658	2,925	2,925	-	3,658	2,925	-
3 2 3 1	8,381	(1,337)	7,044	3,386	3,658	3,386	3,386	-	3,658	2,925	2,925	-	3,658	2,925	-
3 2 5 0	63	16,235	16,298	14,314	1,984	14,314	14,314	-	1,984	13,285	13,285	-	1,984	13,285	-
3 2 5 1	63	16,235	16,298	14,314	1,984	14,314	14,314	-	1,984	13,285	13,285	-	1,984	13,285	-
3 2 6 0	50	6,112	6,162	4,129	2,033	4,129	4,129	-	2,033	1,289	1,289	-	2,033	1,289	-
3 2 6 1	50	6,112	6,162	4,129	2,033	4,129	4,129	-	2,033	1,289	1,289	-	2,033	1,289	-
3 2 7 0	6	497	503	26	477	26	26	-	477	17	17	-	477	17	-
3 2 7 1	6	497	503	26	477	26	26	-	477	17	17	-	477	17	-
3 2 9 0	722	(478)	244	175	69	175	175	-	69	145	145	-	69	145	-
3 2 9 1	722	(478)	244	175	69	175	175	-	69	145	145	-	69	145	-
3 3 0 0	14,718	76,404	91,122	36,129	54,993	36,129	36,129	-	54,993	31,994	31,994	-	54,993	31,994	-
3 3 1 0	719	4,135	4,854	5,021	(167)	5,021	5,021	-	(167)	4,075	4,075	-	(167)	4,075	-
3 3 1 1	719	4,135	4,854	5,021	(167)	5,021	5,021	-	(167)	4,075	4,075	-	(167)	4,075	-
3 3 2 0	90	-	90	-	90	-	-	-	90	-	-	-	90	-	-
3 3 2 1	90	-	90	-	90	-	-	-	90	-	-	-	90	-	-
3 3 3 0	506	8,800	9,306	9,277	29	9,277	9,277	-	29	7,608	7,608	-	29	7,608	-
3 3 3 1	506	8,800	9,306	9,277	29	9,277	9,277	-	29	7,608	7,608	-	29	7,608	-
3 3 4 0	6,685	29,118	35,803	11,028	24,775	11,028	11,028	-	24,775	10,906	10,906	-	24,775	10,906	-
3 3 4 1	6,685	29,118	35,803	11,028	24,775	11,028	11,028	-	24,775	10,906	10,906	-	24,775	10,906	-
3 3 5 0	-	715	715	-	715	-	-	-	715	-	-	-	715	-	-
3 3 5 1	-	715	715	-	715	-	-	-	715	-	-	-	715	-	-
3 3 6 0	3,719	5,279	8,998	5,069	3,929	5,069	5,069	-	3,929	4,367	4,367	-	3,929	4,367	-
3 3 6 1	327	2,268	2,595	2,097	498	2,097	2,097	-	498	1,559	1,559	-	498	1,559	-
3 3 6 2	33	43	76	66	10	66	66	-	10	64	64	-	10	64	-
3 3 6 3	2,165	1,826	3,991	2,061	1,930	2,061	2,061	-	1,930	1,999	1,999	-	1,930	1,999	-
3 3 6 4	1,194	1,142	2,336	845	1,491	845	845	-	1,491	745	745	-	1,491	745	-
3 3 7 0	-	5	5	-	5	-	-	-	5	-	-	-	5	-	-
3 3 7 1	-	5	5	-	5	-	-	-	5	-	-	-	5	-	-
3 3 8 0	2,867	1,665	4,532	3,249	1,283	3,249	3,249	-	1,283	3,029	3,029	-	1,283	3,029	-
3 3 8 1	2,867	1,665	4,532	3,249	1,283	3,249	3,249	-	1,283	3,029	3,029	-	1,283	3,029	-
3 3 9 0	132	26,687	26,819	2,485	24,334	2,485	2,485	-	24,334	2,009	2,009	-	24,334	2,009	-
3 3 9 1	132	26,687	26,819	2,485	24,334	2,485	2,485	-	24,334	2,009	2,009	-	24,334	2,009	-





GOBIERNO DEL ESTADO DE MORELOS

ESTADO DEL EJERCICIO DEL PRESUPUESTO DE EGRESOS POR PARTIDA ESPECIFICA DEL GASTO  
POR EL PERIODO DEL 1° DE ENERO AL 30 DE SEPTIEMBRE DE 2012  
(MILES DE PESOS)

CAPITULO DEL GASTO	EJERCICIO DEL PRESUPUESTO							C - D	D - E	C - E	F	G	F - G
	A	B	C	D	E	F	G						
3 4 0 0	12,494	2,878	15,372	12,561	2,811	12,561	2,811	-	2,811	12,359	12,359	-	-
3 4 1 0	13	3,360	3,373	3,379	(6)	3,379	(6)	-	(6)	3,379	3,379	-	-
3 4 1 1	13	3,360	3,373	3,379	(6)	3,379	(6)	-	(6)	3,379	3,379	-	-
3 4 3 0	516	432	948	893	55	893	55	-	55	833	833	-	-
3 4 3 1	516	432	948	893	55	893	55	-	55	833	833	-	-
3 4 4 0	-	-	-	-	-	-	-	-	-	-	-	-	-
3 4 4 1	-	-	-	-	-	-	-	-	-	-	-	-	-
3 4 5 0	10,651	(1,787)	8,864	6,582	2,282	6,582	2,282	-	2,282	6,540	6,540	-	-
3 4 5 1	10,651	(1,787)	8,864	6,582	2,282	6,582	2,282	-	2,282	6,540	6,540	-	-
3 4 6 0	48	(31)	17	-	17	-	17	-	17	-	-	-	-
3 4 6 1	48	(31)	17	-	17	-	17	-	17	-	-	-	-
3 4 7 0	1,266	904	2,170	1,707	463	1,707	463	-	463	1,607	1,607	-	-
3 4 7 1	1,266	904	2,170	1,707	463	1,707	463	-	463	1,607	1,607	-	-
3 5 0 0	46,302	28,522	74,824	44,882	29,942	44,882	29,942	-	29,942	40,696	40,696	-	-
3 5 1 0	3,817	(684)	3,133	2,905	228	2,905	228	-	228	2,549	2,549	-	-
3 5 1 1	3,817	(684)	3,133	2,905	228	2,905	228	-	228	2,549	2,549	-	-
3 5 2 0	1,255	(30)	1,225	351	874	351	874	-	874	315	315	-	-
3 5 2 1	1,255	(30)	1,225	351	874	351	874	-	874	315	315	-	-
3 5 3 0	726	15,258	15,984	766	15,218	766	15,218	-	15,218	698	698	-	-
3 5 3 1	726	15,258	15,984	766	15,218	766	15,218	-	15,218	698	698	-	-
3 5 4 0	139	333	472	437	35	437	35	-	35	203	203	-	-
3 5 4 1	139	333	472	437	35	437	35	-	35	203	203	-	-
3 5 5 0	14,330	(1,353)	12,977	7,692	5,285	7,692	5,285	-	5,285	5,276	5,276	-	-
3 5 5 1	14,330	(1,353)	12,977	7,692	5,285	7,692	5,285	-	5,285	5,276	5,276	-	-
3 5 6 0	20,041	12,335	32,376	26,606	5,770	26,606	5,770	-	5,770	26,606	26,606	-	-
3 5 6 1	20,041	12,335	32,376	26,606	5,770	26,606	5,770	-	5,770	26,606	26,606	-	-
3 5 7 0	4,396	2,221	6,617	4,893	1,724	4,893	1,724	-	1,724	4,129	4,129	-	-
3 5 7 1	4,396	2,221	6,617	4,893	1,724	4,893	1,724	-	1,724	4,129	4,129	-	-
3 5 8 0	354	461	815	635	180	635	180	-	180	433	433	-	-
3 5 8 1	354	461	815	635	180	635	180	-	180	433	433	-	-
3 5 9 0	1,244	(19)	1,225	597	628	597	628	-	628	487	487	-	-
3 5 9 1	1,244	(19)	1,225	597	628	597	628	-	628	487	487	-	-
3 6 0 0	652	134,103	134,755	130,830	3,925	130,830	3,925	-	3,925	122,571	122,571	-	-
3 6 1 0	387	130,668	131,055	126,740	4,315	126,740	4,315	-	4,315	118,505	118,505	-	-
3 6 1 1	387	130,668	131,055	126,740	4,315	126,740	4,315	-	4,315	118,505	118,505	-	-
3 6 2 0	-	104	104	100	4	100	4	-	4	77	77	-	-
3 6 2 1	-	104	104	100	4	100	4	-	4	77	77	-	-
3 6 3 0	151	3,358	3,509	3,799	(290)	3,799	(290)	-	(290)	3,799	3,799	-	-
3 6 3 1	151	906	1,057	1,347	(290)	1,347	(290)	-	(290)	1,347	1,347	-	-
3 6 3 2	-	2,452	2,452	2,452	-	2,452	-	-	-	2,452	2,452	-	-
3 6 4 0	27	13	40	15	25	15	25	-	25	15	15	-	-
3 6 4 1	27	13	40	15	25	15	25	-	25	15	15	-	-
3 6 5 0	-	-	-	153	(153)	153	(153)	-	(153)	153	153	-	-
3 6 5 1	-	-	-	153	(153)	153	(153)	-	(153)	153	153	-	-
3 6 9 0	87	(40)	47	23	24	23	24	-	24	22	22	-	-
3 6 9 1	87	(40)	47	23	24	23	24	-	24	22	22	-	-

GOBIERNO DEL ESTADO DE MORELOS  
ESTADO DEL EJERCICIO DEL PRESUPUESTO DE EGRESOS POR PARTIDA ESPECIFICA DEL GASTO  
POR EL PERIODO DEL 1° DE ENERO AL 30 DE SEPTIEMBRE DE 2012  
(MILES DE PESOS)

CAPITULO DEL GASTO	EJERCICIO DEL PRESUPUESTO					DEVENGADO	COMPROMETIDO NO DEVENGADO	PRESUPUESTO SIN DEVENGAR	EJERCIDO	PAGADO	CUENTAS POR PAGAR (DEUDA)
	A	B	C	D	E						
	PRESUPUESTO DE EGRESOS APROBADO	AMPLIACIONES / (REDUCCIONES)	PRESUPUESTO VIGENTE	COMPROMETIDO	PRESUPUESTO DISPONIBLE PARA COMPROMETER		D - E	C - E	F	G	F - G
<b>3 7 0 0</b>	<b>9,497</b>	<b>2,134</b>	<b>11,631</b>	<b>5,190</b>	<b>6,441</b>	<b>5,190</b>	-	<b>6,441</b>	<b>4,774</b>	<b>4,774</b>	-
3 7 1 0	17	512	529	509	20	509	-	20	479	479	-
3 7 1 1	17	512	529	509	20	509	-	20	479	479	-
3 7 2 0	943	720	1,663	336	1,327	336	-	1,327	302	302	-
3 7 2 1	943	720	1,663	336	1,327	336	-	1,327	302	302	-
3 7 5 0	5,436	176	5,612	2,161	3,451	1,963	-	3,451	1,963	1,963	-
3 7 5 1	1,832	(573)	1,259	374	885	374	-	885	315	315	-
3 7 5 2	3,604	749	4,353	1,787	2,566	1,787	-	2,566	1,648	1,648	-
3 7 6 0	1,000	380	1,380	439	941	439	-	941	439	439	-
3 7 6 1	1,000	380	1,380	439	941	439	-	941	439	439	-
3 7 8 0	-	402	402	402	-	402	-	-	402	402	-
3 7 8 1	-	402	402	402	-	402	-	-	402	402	-
3 7 9 0	2,101	(56)	2,045	1,343	702	1,343	-	702	1,189	1,189	-
3 7 9 1	2,101	(56)	2,045	1,343	702	1,343	-	702	1,189	1,189	-
<b>3 8 0 0</b>	<b>4,903</b>	<b>(57)</b>	<b>4,846</b>	<b>2,667</b>	<b>2,179</b>	<b>2,667</b>	-	<b>2,179</b>	<b>2,596</b>	<b>2,596</b>	-
3 8 1 0	626	(406)	220	158	62	158	-	62	158	158	-
3 8 1 1	626	(406)	220	158	62	158	-	62	158	158	-
3 8 2 0	402	331	120	211	120	211	-	211	120	120	-
3 8 2 1	402	(71)	331	120	211	120	-	211	120	120	-
3 8 3 0	2,573	(649)	1,924	483	1,441	483	-	1,441	458	458	-
3 8 3 1	2,573	(649)	1,924	483	1,441	483	-	1,441	458	458	-
3 8 4 0	70	1,185	1,255	1,196	59	1,196	-	59	1,196	1,196	-
3 8 4 1	70	1,185	1,255	1,196	59	1,196	-	59	1,196	1,196	-
3 8 5 0	1,232	(116)	1,116	710	406	710	-	406	664	664	-
3 8 5 1	1,232	(116)	1,116	710	406	710	-	406	664	664	-
<b>3 9 0 0</b>	<b>2,075</b>	<b>1,889</b>	<b>3,964</b>	<b>2,084</b>	<b>1,880</b>	<b>2,084</b>	-	<b>1,880</b>	<b>2,065</b>	<b>2,065</b>	-
3 9 2 0	1,882	(43)	1,839	959	880	959	-	880	939	939	-
3 9 2 1	1,882	(43)	1,839	959	880	959	-	880	939	939	-
3 9 4 0	24	(10)	14	-	14	-	-	14	-	-	-
3 9 4 1	24	(10)	14	-	14	-	-	14	-	-	-
3 9 5 0	54	1,918	1,972	15	1,957	15	-	1,957	16	16	-
3 9 5 1	54	1,918	1,972	15	1,957	15	-	1,957	16	16	-
3 9 6 0	115	24	139	61	78	61	-	78	61	61	-
3 9 6 1	115	24	139	61	78	61	-	78	61	61	-
3 9 9 0	-	-	-	1,049	(1,049)	1,049	-	(1,049)	1,049	1,049	-
3 9 9 1	-	-	-	1,049	(1,049)	1,049	-	(1,049)	1,049	1,049	-
<b>4 0 0 0</b>	<b>10,854,317</b>	<b>1,624,456</b>	<b>12,478,773</b>	<b>9,388,738</b>	<b>3,090,035</b>	<b>9,388,738</b>	-	<b>3,090,035</b>	<b>8,856,044</b>	<b>8,856,044</b>	-
<b>4 1 0 0</b>	<b>1,657,976</b>	<b>1,056,568</b>	<b>2,714,544</b>	<b>2,588,254</b>	<b>126,290</b>	<b>2,588,254</b>	-	<b>126,290</b>	<b>2,446,158</b>	<b>2,446,158</b>	-
4 1 1 0	415,048	191,543	606,591	430,014	176,577	430,014	-	176,577	364,003	364,003	-
4 1 1 1	60,030	11,823	71,853	43,398	28,455	43,398	-	28,455	43,372	43,372	-
4 1 1 2	3,377	500	3,877	2,964	913	2,964	-	913	2,368	2,368	-
4 1 1 3	7,607	1,341	8,948	7,913	1,035	7,913	-	1,035	6,512	6,512	-
4 1 1 4	1,300	2,086	3,386	1,240	2,146	1,240	-	2,146	960	960	-

GOBIERNO DEL ESTADO DE MORELOS

ESTADO DEL EJERCICIO DEL PRESUPUESTO DE EGRESOS POR PARTIDA ESPECIFICA DEL GASTO  
POR EL PERIODO DEL 1° DE ENERO AL 30 DE SEPTIEMBRE DE 2012  
(MILES DE PESOS)

CAPITULO DEL GASTO	EJERCICIO DEL PRESUPUESTO				PRESUPUESTO DISPONIBLE PARA COMPROMETER	DEVENGADO	COMPROMETIDO NO DEVENGADO	PRESUPUESTO SIN DEVENGAR	EJERCIDO	PAGADO	CUENTAS POR PAGAR (DEUDA)
	A	B	C	D							
4 1 1 5	-	(1,280)	(1,280)	-	(1,280)	-	-	(1,280)	-	-	-
4 1 1 6	54,228	54,228	54,228	29,296	24,932	29,296	-	24,932	29,296	29,296	-
4 1 1 7	35,000	132,893	167,893	174,947	(7,054)	174,947	-	(7,054)	163,347	163,347	-
4 1 1 8	11,000	10,000	21,000	17,986	3,014	17,986	-	3,014	15,436	15,436	-
4 1 1 10	-	25,000	25,000	12,652	12,348	12,652	-	12,348	12,652	12,652	-
4 1 1 11	1,500	198	1,698	1,132	566	1,132	-	566	1,119	1,119	-
4 1 1 12	-	-	-	3,175	(3,175)	3,175	-	(3,175)	-	-	-
4 1 1 13	1,370	2,206	3,576	-	3,576	-	-	3,576	3,174	3,174	-
4 1 1 14	5,480	-	5,480	2,899	2,581	2,899	-	2,581	2,518	2,518	-
4 1 1 15	100	-	100	-	100	-	-	100	-	-	-
4 1 1 16	2,616	-	2,616	145	2,471	145	-	2,471	145	145	-
4 1 1 17	188,268	-	188,268	123,881	64,387	123,881	-	64,387	75,247	75,247	-
4 1 1 18	-	5,226	5,226	6,386	(1,160)	6,386	-	(1,160)	5,857	5,857	-
4 1 1 19	42,000	1,550	43,550	2,000	41,550	2,000	-	41,550	2,000	2,000	-
4 1 1 20	600	-	600	-	600	-	-	600	-	-	-
4 1 1 21	572	-	572	-	572	-	-	572	-	-	-
4 1 2 0	-	58,157	58,157	340,639	(282,482)	340,639	-	(282,482)	340,639	340,639	-
4 1 2 1	-	58,157	58,157	340,639	(282,482)	340,639	-	(282,482)	340,639	340,639	-
4 1 3 0	825,601	9,973	835,574	380,659	454,915	380,659	-	454,915	354,055	354,055	-
4 1 3 1	720,710	8,895	729,605	295,697	433,908	295,697	-	433,908	295,601	295,601	-
4 1 3 2	15,303	444	15,747	12,315	3,432	12,315	-	3,432	8,246	8,246	-
4 1 3 3	19,725	304	20,029	15,646	4,383	15,646	-	4,383	10,683	10,683	-
4 1 3 4	-	-	-	662	(662)	662	-	(662)	662	662	-
4 1 3 5	18,863	330	19,193	613	18,580	613	-	18,580	613	613	-
4 1 3 6	51,000	-	51,000	55,726	(4,726)	55,726	-	(4,726)	38,250	38,250	-
4 1 3 7	377,871	327,217	705,088	973,422	(268,334)	973,422	-	(268,334)	928,269	928,269	-
4 1 4 0	326,743	292,315	619,058	891,658	(272,600)	891,658	-	(272,600)	856,658	856,658	-
4 1 4 1	9,243	7,413	16,656	15,885	771	15,885	-	771	14,352	14,352	-
4 1 4 2	38,256	3,110	41,366	38,428	2,938	38,428	-	2,938	31,425	31,425	-
4 1 4 3	1,992	23,067	25,059	24,302	757	24,302	-	757	22,727	22,727	-
4 1 4 4	1,637	1,312	2,949	3,149	(200)	3,149	-	(200)	3,107	3,107	-
4 1 4 5	21,544	469,497	491,041	452,026	39,015	452,026	-	39,015	452,009	452,009	-
4 1 5 0	10,304	469,025	479,329	451,118	28,211	451,118	-	28,211	451,118	451,118	-
4 1 5 1	11,240	263	11,503	263	11,240	263	-	11,240	263	263	-
4 1 5 2	-	42	42	49	(7)	49	-	(7)	32	32	-
4 1 5 3	-	167	167	596	(429)	596	-	(429)	596	596	-
4 1 5 4	9,500	-	9,500	6,333	3,167	6,333	-	3,167	2,375	2,375	-
4 1 6 0	9,500	-	9,500	6,333	3,167	6,333	-	3,167	2,375	2,375	-
4 1 6 1	8,412	181	8,593	5,161	3,432	5,161	-	3,432	4,808	4,808	-
4 1 7 0	5,236	525	5,761	3,243	2,518	3,243	-	2,518	3,243	3,243	-
4 1 7 1	169	-	169	57	112	57	-	112	50	50	-
4 1 7 2	3,007	(344)	2,663	1,861	802	1,861	-	802	1,515	1,515	-
4 1 7 3	-	-	-	-	-	-	-	-	-	-	-
4 2 0	8,731,286	459,214	9,190,500	6,278,792	2,911,708	6,278,792	-	2,911,708	5,893,021	5,893,021	-
4 2 1 0	8,731,286	459,214	9,190,500	6,278,792	2,911,708	6,278,792	-	2,911,708	5,893,021	5,893,021	-
4 2 1 1	1,165,646	82,848	1,248,494	760,361	488,133	760,361	-	488,133	645,315	645,315	-
4 2 1 2	25,287	24,435	49,722	17,046	32,676	17,046	-	32,676	13,136	13,136	-
4 2 1 3	64,052	17,747	81,799	69,822	11,977	69,822	-	11,977	54,261	54,261	-
4 2 1 4	9,806	(71,682)	(61,876)	622,873	(684,749)	622,873	-	(684,749)	552,266	552,266	-



**GOBIERNO DEL ESTADO DE MORELOS**

**ESTADO DEL EJERCICIO DEL PRESUPUESTO DE EGRESOS POR PARTIDA ESPECIFICA DEL GASTO  
POR EL PERIODO DEL 1° DE ENERO AL 30 DE SEPTIEMBRE DE 2012  
(MILES DE PESOS)**

CAPITULO DEL GASTO	EJERCICIO DEL PRESUPUESTO	PRESUPUESTO DE EGRESOS APROBADO		AMPLIACIONES / (REDUCCIONES)	PRESUPUESTO VIGENTE	COMPROMETIDO	PRESUPUESTO DISPONIBLE PARA COMPROMETER	DEVENGADO	COMPROMETIDO NO DEVENGADO	PRESUPUESTO SIN DEVENGAR	EJERCIDO	PAGADO	CUENTAS POR PAGAR (DEUDA)
		A	B										
4 2 1 5	Transferencias otorgadas a organismos descentralizados relativi	42,139	10,625	52,764	12,527	40,237	-	12,527	-	40,237	7,979	7,979	-
4 2 1 6	Transferencias otorgadas a organismos descentralizados relativi	-	188,752	188,752	255,232	(66,480)	-	255,232	-	(66,480)	182,532	182,532	-
4 2 1 8	Transferencias otorgadas a organismos descentralizados relativi	7,424,356	(171,141)	7,253,215	4,139,640	3,113,575	-	4,139,640	-	3,113,575	4,057,366	4,057,366	-
4 2 1 9	Transferencias otorgadas a organismos descentralizados relativi	-	127,063	127,063	126,899	164	-	126,899	-	164	116,299	116,299	-
4 2 1 10	Transferencias otorgadas a organismos descentralizados relativi	-	262,898	262,898	262,898	-	-	262,898	-	-	252,748	252,748	-
4 2 1 12	Transferencias otorgadas a organismos descentralizados relativi	-	12,956	12,956	11,494	1,462	-	11,494	-	1,462	11,119	11,119	-
<b>4 3 0 0</b>	<b>Subsidios y Subvenciones</b>	-	<b>37,384</b>	<b>37,384</b>	<b>43,574</b>	<b>(6,190)</b>	-	<b>43,574</b>	-	<b>(6,190)</b>	<b>40,188</b>	<b>40,188</b>	-
4 3 1 0	Subsidios a la producción	-	11,368	11,368	24,701	(13,333)	-	24,701	-	(13,333)	24,701	24,701	-
4 3 1 1	Subsidios a la producción	-	11,368	11,368	24,701	(13,333)	-	24,701	-	(13,333)	24,701	24,701	-
4 3 2 0	Subsidios a la distribución	-	3,527	3,527	359	3,168	-	359	-	3,168	312	312	-
4 3 2 1	Subsidios a la distribución	-	3,527	3,527	359	3,168	-	359	-	3,168	312	312	-
4 3 3 0	Subsidios a la inversión	-	-	-	30	(30)	-	30	-	(30)	30	30	-
4 3 3 1	Subsidios a la inversión	-	-	-	30	(30)	-	30	-	(30)	30	30	-
4 3 9 0	Otros subsidios	-	22,489	22,489	18,484	4,005	-	18,484	-	4,005	15,145	15,145	-
4 3 9 1	Otros subsidios	-	22,489	22,489	18,484	4,005	-	18,484	-	4,005	15,145	15,145	-
<b>4 4 0 0</b>	<b>Ayudas sociales</b>	<b>174,649</b>	<b>38,384</b>	<b>213,033</b>	<b>163,357</b>	<b>49,676</b>	-	<b>163,357</b>	-	<b>49,676</b>	<b>161,939</b>	<b>161,939</b>	-
4 4 1 0	Ayudas sociales a personas	16,500	10,510	27,010	18,273	8,737	-	18,273	-	8,737	17,356	17,356	-
4 4 1 1	Ayudas a las personas	16,500	10,510	27,010	18,265	8,745	-	18,265	-	8,745	17,356	17,356	-
4 4 1 2	Premios recompensas a ganadores de concursos	-	-	-	8	(8)	-	8	-	-	-	-	-
4 4 2 0	Becas y otras ayudas para programas de capacitación	7,000	2,247	9,247	3,759	5,488	-	3,759	-	5,488	3,759	3,759	-
4 4 2 1	Becas y otras ayudas para programas de capacitación	7,000	2,247	9,247	3,759	5,488	-	3,759	-	5,488	3,759	3,759	-
4 4 5 0	Ayudas sociales a instituciones sin fines de lucro	1,100	879	1,979	1,070	909	-	1,070	-	909	1,070	1,070	-
4 4 5 1	Ayudas sociales a instituciones sin fines de lucro	1,100	879	1,979	1,070	909	-	1,070	-	909	1,070	1,070	-
4 4 7 0	Ayudas sociales a entidades de interés público	140,049	21,356	161,405	127,139	34,266	-	127,139	-	34,266	127,139	127,139	-
4 4 7 1	Prerrogativas a partidos políticos	136,737	(13,640)	123,097	89,935	33,162	-	89,935	-	33,162	89,935	89,935	-
4 4 7 2	Actividad Especifica	3,312	34,996	38,308	37,204	1,104	-	37,204	-	1,104	37,204	37,204	-
4 4 8 0	Ayudas por desastres naturales y otros siniestros	10,000	3,392	13,392	13,116	276	-	13,116	-	276	12,615	12,615	-
4 4 8 1	Ayuda para desastres naturales	5,000	3,392	8,392	9,474	(1,082)	-	9,474	-	(1,082)	9,473	9,473	-
4 4 8 2	Ayudas por otros siniestros	5,000	-	5,000	3,642	1,358	-	3,642	-	1,358	3,142	3,142	-
<b>4 5 0 0</b>	<b>Pensiones y Jubilaciones</b>	<b>290,406</b>	<b>5</b>	<b>290,411</b>	<b>308,687</b>	<b>(18,276)</b>	-	<b>308,687</b>	-	<b>(18,276)</b>	<b>308,664</b>	<b>308,664</b>	-
4 5 1 0	Pensiones	75,906	-	75,906	175,240	(99,334)	-	175,240	-	(99,334)	175,240	175,240	-
4 5 1 1	Pensiones del poder ejecutivo	75,981	-	75,981	174,877	(99,496)	-	174,877	-	(99,496)	174,877	174,877	-
4 5 1 2	Tatás, nanas, veteranos y viudas de la revolución	525	-	525	363	162	-	363	-	162	363	363	-
4 5 2 0	Jubilaciones	214,500	5	214,505	133,447	81,058	-	133,447	-	81,058	133,424	133,424	-
4 5 2 1	Jubilaciones del poder ejecutivo	102,500	5	102,505	37,460	65,045	-	37,460	-	65,045	37,437	37,437	-
4 5 2 2	Jubilados federalizados IEBEM	112,000	-	112,000	95,987	16,013	-	95,987	-	16,013	95,987	95,987	-
<b>4 6 0 0</b>	<b>Transferencias a Fideicomisos, Mandatos y Otros Analogos</b>	-	<b>32,901</b>	<b>32,901</b>	<b>6,074</b>	<b>26,827</b>	-	<b>6,074</b>	-	<b>26,827</b>	<b>6,074</b>	<b>6,074</b>	-
4 6 1 0	Transferencias a fideicomisos del Poder Ejecutivo	-	32,901	32,901	6,074	26,827	-	6,074	-	26,827	6,074	6,074	-
4 6 1 1	Transferencias a fideicomisos del Poder Ejecutivo	-	32,901	32,901	6,074	26,827	-	6,074	-	26,827	6,074	6,074	-
<b>5 0 0 0</b>	<b>Bienes muebles, inmuebles e intangibles</b>	<b>5,000</b>	<b>8,053</b>	<b>13,053</b>	<b>21,463</b>	<b>(8,410)</b>	-	<b>21,463</b>	-	<b>(8,410)</b>	<b>19,041</b>	<b>19,041</b>	-
<b>5 1 0 0</b>	<b>Mobiliario y equipo de administración</b>	<b>3,000</b>	<b>2,133</b>	<b>5,133</b>	<b>2,881</b>	<b>2,252</b>	-	<b>2,881</b>	-	<b>2,252</b>	<b>1,401</b>	<b>1,401</b>	-
5 1 1 0	Muebles de oficina y estantería	1,000	47	1,047	1,268	(221)	-	1,268	-	(221)	543	543	-
5 1 1 1	Muebles de oficina y estantería	1,000	47	1,047	1,268	(221)	-	1,268	-	(221)	543	543	-

GOBIERNO DEL ESTADO DE MORELOS  
ESTADO DEL EJERCICIO DEL PRESUPUESTO DE EGRESOS POR PARTIDA ESPECIFICA DEL GASTO  
POR EL PERIODO DEL 1° DE ENERO AL 30 DE SEPTIEMBRE DE 2012  
(MILES DE PESOS)

CAPITULO DEL GASTO	EJERCICIO DEL PRESUPUESTO				PRESUPUESTO DISPONIBLE PARA COMPROMETER	DEVENGADO	COMPROMETIDO NO DEVENGADO	PRESUPUESTO SIN DEVENGAR	EJERCIDO	PAGADO	CUENTAS POR PAGAR (DEUDA)
	A	B	C	D							
5 1 2 0	-	233	233	233	-	233	-	-	-	233	233
5 1 2 1	-	233	233	233	-	233	-	-	-	233	233
5 1 3 0	-	27	27	27	-	27	-	-	-	27	27
5 1 3 1	-	27	27	27	-	27	-	-	-	27	27
5 1 5 0	2,000	1,280	3,280	1,179	2,101	1,179	-	2,101	553	553	-
5 1 5 1	2,000	1,280	3,280	1,179	2,101	1,179	-	2,101	553	553	-
5 1 9 0	-	546	546	174	372	174	-	372	45	45	-
5 1 9 1	-	546	546	174	372	174	-	372	45	45	-
5 2 0 0	-	50	50	774	(724)	774	-	(724)	90	90	-
5 2 1 0	-	6	6	47	(41)	47	-	(41)	38	38	-
5 2 1 1	-	6	6	47	(41)	47	-	(41)	38	38	-
5 2 3 0	-	43	43	726	(683)	726	-	(683)	52	52	-
5 2 3 1	-	43	43	726	(683)	726	-	(683)	52	52	-
5 2 9 0	-	1	1	1	-	1	-	-	-	-	-
5 2 9 1	-	1	1	1	-	1	-	-	-	-	-
5 3 0 0	-	509	509	-	509	-	-	509	-	-	-
5 3 1 0	-	9	9	-	9	-	-	9	-	-	-
5 3 1 1	-	9	9	-	9	-	-	9	-	-	-
5 3 2 0	-	500	500	500	-	500	-	-	-	-	-
5 3 2 1	-	500	500	500	-	500	-	-	-	-	-
5 4 0 0	2,000	3,665	5,665	286	5,379	286	-	5,379	286	286	-
5 4 1 0	2,000	-	2,000	286	1,714	286	-	1,714	286	286	-
5 4 1 1	2,000	-	2,000	286	1,714	286	-	1,714	286	286	-
5 5 1 0	-	3,665	3,665	-	3,665	-	-	3,665	-	-	-
5 5 1 1	-	3,665	3,665	-	3,665	-	-	3,665	-	-	-
5 6 0 0	-	1,694	1,694	2,920	(1,226)	2,920	-	1,226	2,662	2,662	-
5 6 1 0	-	86	86	-	86	-	-	86	-	-	-
5 6 1 1	-	86	86	-	86	-	-	86	-	-	-
5 6 2 0	-	-	-	13	(13)	13	-	(13)	-	-	-
5 6 2 1	-	-	-	13	(13)	13	-	(13)	-	-	-
5 6 3 0	-	-	-	33	(33)	33	-	(33)	33	33	-
5 6 3 1	-	-	-	33	(33)	33	-	(33)	33	33	-
5 6 4 0	-	873	873	380	493	380	-	493	256	256	-
5 6 4 1	-	873	873	380	493	380	-	493	256	256	-
5 6 5 0	-	290	290	2,400	(2,110)	2,400	-	(2,110)	2,316	2,316	-
5 6 5 1	-	290	290	2,400	(2,110)	2,400	-	(2,110)	2,316	2,316	-
5 6 6 0	-	155	155	10	145	10	-	145	-	-	-
5 6 6 1	-	155	155	10	145	10	-	145	-	-	-
5 6 7 0	-	19	19	31	(12)	31	-	(12)	19	19	-
5 6 7 1	-	19	19	31	(12)	31	-	(12)	19	19	-
5 6 9 0	-	271	271	53	218	53	-	218	38	38	-
5 6 9 1	-	271	271	53	218	53	-	218	38	38	-



GOBIERNO DEL ESTADO DE MORELOS

ESTADO DEL EJERCICIO DEL PRESUPUESTO DE EGRESOS POR PARTIDA ESPECIFICA DEL GASTO  
POR EL PERIODO DEL 1° DE ENERO AL 30 DE SEPTIEMBRE DE 2012  
(MILES DE PESOS)

CAPITULO DEL GASTO	EJERCICIO DEL PRESUPUESTO				PRESUPUESTO DE EGRESOS APROBADO	AMPLIACIONES / (REDUCCIONES)	PRESUPUESTO VIGENTE	COMPROMETIDO	PRESUPUESTO DISPONIBLE PARA COMPROMETER	DEVENGADO	COMPROMETIDO NO DEVENGADO	PRESUPUESTO SIN DEVENGAR	EJERCIDO	PAGADO	CUENTAS POR PAGAR (DEUDA)
	A	B	C	D											
<b>5 8 0 0</b> Bienes inmuebles	-	-	-	14,455	-	-	-	14,455	(14,455)	14,455	-	(14,455)	14,455	14,455	-
5 8 1 0 Terrenos	-	-	-	14,455	-	-	-	14,455	(14,455)	14,455	-	(14,455)	14,455	14,455	-
5 8 1 1 Terrenos	-	-	-	14,455	-	-	-	14,455	(14,455)	14,455	-	(14,455)	14,455	14,455	-
<b>5 9 0 0</b> Activos intangibles	-	2	2	147	-	-	-	147	(145)	147	-	(145)	147	147	-
5 9 1 0 Software	-	-	-	-	-	-	-	-	-	-	-	-	-	-	-
5 9 1 1 Software	-	-	-	-	-	-	-	-	-	-	-	-	-	-	-
5 9 6 0 Franquicias	-	-	-	145	-	-	-	145	(145)	145	-	(145)	145	145	-
5 9 6 1 Franquicias	-	-	-	145	-	-	-	145	(145)	145	-	(145)	145	145	-
5 9 7 0 Licencias informáticas e intelectuales	-	2	2	2	-	-	-	2	-	2	-	-	2	2	-
5 9 7 1 Licencias informáticas e intelectuales	-	2	2	2	-	-	-	2	-	2	-	-	2	2	-
<b>6 0 0 0</b> Inversión Pública	1,469,293	(1,352,192)	117,101	221,123	(104,022)	221,123	-	(104,022)	-	221,123	-	(104,022)	197,649	197,649	-
<b>6 1 0 0</b> Obra pública en bienes de dominio público	-	47,527	47,527	169,516	(121,989)	169,516	-	(121,989)	-	169,516	-	(121,989)	154,600	154,600	-
6 1 1 0 Edificación no habitacional	-	4,188	4,188	15,374	(11,186)	15,374	-	(11,186)	-	15,374	-	(11,186)	14,724	14,724	-
6 1 2 0 Edificación no habitacional nueva	-	-	-	13,270	(13,270)	13,270	-	(13,270)	-	13,270	-	(13,270)	13,270	13,270	-
6 1 2 2 Edificación no habitacional nueva	-	-	-	13,270	(13,270)	13,270	-	(13,270)	-	13,270	-	(13,270)	13,270	13,270	-
6 1 2 3 Ampliación de edificación no habitacional	-	3,528	3,528	1,391	2,137	1,391	-	2,137	-	1,391	-	2,137	1,391	1,391	-
6 1 2 4 Remodelación de edificación no habitacional	-	-	-	598	(598)	598	-	(598)	-	598	-	(598)	-	-	-
6 1 2 6 Gastos de dirección y supervisión de edificación no habitacional	-	660	660	115	545	115	-	545	-	115	-	545	63	63	-
6 1 3 0 Construcción de obras para el abastecimiento de agua, petróleo, gr	-	-	-	300	(300)	300	-	(300)	-	300	-	(300)	300	300	-
6 1 3 1 Estudios de pre-inversión y preparación de proyectos de obras f	-	-	-	300	(300)	300	-	(300)	-	300	-	(300)	300	300	-
6 1 4 0 División de terrenos y construcción de obras de urbanización	-	9,419	9,419	49,842	(40,423)	49,842	-	(40,423)	-	49,842	-	(40,423)	43,974	43,974	-
6 1 4 1 Estudios de pre-inversión y preparación para la división y constr	-	-	-	4,293	(4,293)	4,293	-	(4,293)	-	4,293	-	(4,293)	4,293	4,293	-
6 1 4 2 Construcción nueva de obras de urbanización	-	9,229	9,229	8,823	406	8,823	-	406	-	8,823	-	406	3,928	3,928	-
6 1 4 4 Remodelación de obras de urbanización	-	-	-	35,460	(35,460)	35,460	-	(35,460)	-	35,460	-	(35,460)	35,353	35,353	-
6 1 4 5 Mantenimiento y/o reparación de obras de urbanización	-	-	-	361	(361)	361	-	(361)	-	361	-	(361)	361	361	-
6 1 4 6 Gastos de dirección y supervisión de obras de urbanización	-	190	190	905	(715)	905	-	(715)	-	905	-	(715)	39	39	-
6 1 5 0 Construcción de vías de comunicación	-	28,265	28,265	77,489	(49,224)	77,489	-	(49,224)	-	77,489	-	(49,224)	70,884	70,884	-
6 1 5 1 Estudios de pre-inversión y preparación de proyectos de la cons	-	840	840	835	5	835	-	5	-	835	-	5	-	-	-
6 1 5 2 Construcción de vías de comunicación nuevas	-	22,240	22,240	50,020	(27,780)	50,020	-	(27,780)	-	50,020	-	(27,780)	44,342	44,342	-
6 1 5 4 Remodelación de vías de comunicación	-	2,632	2,632	18,596	(15,964)	18,596	-	(15,964)	-	18,596	-	(15,964)	18,596	18,596	-
6 1 5 5 Mantenimiento y/o reparación de vías de comunicación	-	2,262	2,262	7,801	(5,539)	7,801	-	(5,539)	-	7,801	-	(5,539)	7,801	7,801	-
6 1 5 6 Gastos de dirección y supervisión construcción, ampliación, reir	-	291	291	237	54	237	-	54	-	237	-	54	145	145	-
6 1 6 0 Otras construcciones de ingeniería civil u obra pesada	-	830	830	22,599	(21,769)	22,599	-	(21,769)	-	22,599	-	(21,769)	22,313	22,313	-
6 1 6 1 Estudios de pre-inversión y preparación de proyectos de otras c	-	-	-	9,157	(9,157)	9,157	-	(9,157)	-	9,157	-	(9,157)	9,157	9,157	-
6 1 6 2 Otras construcciones nuevas de ingeniería civil u obra pesada	-	783	783	1,510	(727)	1,510	-	(727)	-	1,510	-	(727)	1,510	1,510	-
6 1 6 4 Remodelación de otras construcciones de ingeniería civil u obra	-	40	40	40	40	40	-	40	-	40	-	40	-	-	-
6 1 6 5 Mantenimiento y/o reparación de ingeniería civil u obra	-	7	7	286	(279)	286	-	(279)	-	286	-	(279)	2,405	2,405	-
6 1 6 6 Gastos de dirección y supervisión de otras construcciones de inger	-	4,825	4,825	3,912	913	3,912	-	913	-	3,912	-	913	2,405	2,405	-
6 1 7 0 Instalaciones y equipamiento en construcciones	-	4,825	4,825	3,912	913	3,912	-	913	-	3,912	-	913	2,405	2,405	-
6 1 7 4 Instalaciones y equipamiento en remodelación de construccione	-	-	-	-	-	-	-	-	-	-	-	-	-	-	-
<b>6 2 0 0</b> Obra pública en bienes propios	1,414,293	(1,357,019)	57,274	50,631	6,643	50,631	-	6,643	-	50,631	-	6,643	43,049	43,049	-
6 2 1 0 Edificación habitacional	-	3,000	3,000	-	3,000	-	-	3,000	-	-	-	3,000	-	-	-
6 2 1 4 Remodelación de edificación habitacional	-	3,000	3,000	-	3,000	-	-	3,000	-	-	-	3,000	-	-	-
6 2 2 0 Edificación no habitacional	1,414,293	(1,360,019)	54,274	50,631	3,643	50,631	-	3,643	-	50,631	-	3,643	43,049	43,049	-



GOBIERNO DEL ESTADO DE MORELOS

ESTADO DEL EJERCICIO DEL PRESUPUESTO DE EGRESOS POR PARTIDA ESPECIFICA DEL GASTO  
POR EL PERIODO DEL 1° DE ENERO AL 30 DE SEPTIEMBRE DE 2012  
(MILES DE PESOS)

CAPITULO DEL GASTO	EJERCICIO DEL PRESUPUESTO						DEVENGADO	COMPROMETIDO NO DEVENGADO	PRESUPUESTO SIN DEVENGAR	EJERCIDO	PAGADO	CUENTAS POR PAGAR (DEUDA)
	A	B	C	D	C-D	E						
6 2 2 2	1,414,293	32,581	1,446,874	20,064	1,426,810	20,064	-	1,426,810	18,363	18,363	18,363	-
6 2 2 3	-	(1,409,378)	(1,409,378)	14,152	(1,423,530)	14,152	-	(1,423,530)	14,153	14,153	14,153	-
6 2 2 4	-	11,820	11,820	15,420	(3,600)	15,420	-	(3,600)	10,501	10,501	10,501	-
6 2 2 5	-	4,864	4,864	922	3,942	922	-	3,942	-	-	-	-
6 2 2 6	-	94	94	73	21	73	-	21	32	32	32	-
<b>6 3 0 0</b>	<b>55,000</b>	<b>(42,700)</b>	<b>12,300</b>	<b>976</b>	<b>11,324</b>	<b>976</b>	-	<b>11,324</b>	-	-	-	-
6 3 2 0	55,000	(42,700)	12,300	976	11,324	976	-	11,324	-	-	-	-
6 3 2 1	55,000	(42,700)	12,300	976	11,324	976	-	11,324	-	-	-	-
<b>8 0 0 0</b>	<b>3,481,613</b>	<b>521,055</b>	<b>4,002,668</b>	<b>2,534,205</b>	<b>1,468,463</b>	<b>2,534,205</b>	-	<b>1,468,463</b>	<b>2,522,466</b>	<b>2,522,466</b>	<b>2,522,466</b>	-
8 1 0 0	1,974,336	6,295	1,980,631	1,401,163	579,468	1,401,163	-	579,468	1,401,094	1,401,094	1,401,094	-
8 1 1 0	1,367,333	(8,897)	1,358,436	927,896	430,540	927,896	-	430,540	927,896	927,896	927,896	-
8 1 1 1	1,367,333	(8,897)	1,358,436	927,896	430,540	927,896	-	430,540	927,896	927,896	927,896	-
8 1 2 0	406,853	4,692	411,545	329,924	81,621	329,924	-	81,621	329,924	329,924	329,924	-
8 1 2 1	406,853	4,692	411,545	329,924	81,621	329,924	-	81,621	329,924	329,924	329,924	-
8 1 3 0	200,150	(9,590)	190,560	143,343	47,217	143,343	-	47,217	143,274	143,274	143,274	-
8 1 3 1	2,830	817	3,647	22,380	(18,733)	22,380	-	(18,733)	22,380	22,380	22,380	-
8 1 3 2	14,981	4,009	18,990	6,688	12,302	6,688	-	12,302	6,689	6,689	6,689	-
8 1 3 3	25,893	3,743	29,636	15,098	14,538	15,098	-	14,538	15,098	15,098	15,098	-
8 1 3 4	-	3,644	3,644	3,645	(1)	3,644	-	(1)	3,644	3,644	3,644	-
8 1 3 5	73,720	(4,737)	68,983	50,553	18,430	50,553	-	18,430	50,484	50,484	50,484	-
8 1 3 6	82,726	(17,066)	65,660	44,979	20,681	44,979	-	20,681	44,979	44,979	44,979	-
8 1 5 0	-	20,090	20,090	-	20,090	-	-	20,090	-	-	-	-
8 1 5 1	-	20,090	20,090	-	20,090	-	-	20,090	-	-	-	-
<b>8 3 0 0</b>	<b>1,409,306</b>	<b>380,550</b>	<b>1,789,856</b>	<b>913,959</b>	<b>875,897</b>	<b>913,959</b>	-	<b>875,897</b>	<b>905,289</b>	<b>905,289</b>	<b>905,289</b>	-
8 3 2 0	1,305,258	380,550	1,685,808	835,923	849,885	835,923	-	849,885	835,924	835,924	835,924	-
8 3 2 1	509,891	380,550	890,441	304,440	586,001	304,440	-	586,001	304,440	304,440	304,440	-
8 3 2 2	795,367	-	795,367	531,483	263,884	531,483	-	263,884	531,484	531,484	531,484	-
8 3 3 0	104,048	-	104,048	78,036	26,012	78,036	-	26,012	69,365	69,365	69,365	-
8 3 3 2	104,048	-	104,048	78,036	26,012	78,036	-	26,012	69,365	69,365	69,365	-
8 3 5 0	-	-	-	-	-	-	-	-	-	-	-	-
8 3 5 1	-	-	-	-	-	-	-	-	-	-	-	-
<b>8 5 0 0</b>	<b>97,971</b>	<b>134,210</b>	<b>232,181</b>	<b>219,083</b>	<b>13,098</b>	<b>219,083</b>	-	<b>13,098</b>	<b>216,083</b>	<b>216,083</b>	<b>216,083</b>	-
8 5 1 0	-	35,156	35,156	144,319	(109,163)	144,319	-	(109,163)	141,319	141,319	141,319	-
8 5 1 1	-	35,156	35,156	144,319	(109,163)	144,319	-	(109,163)	141,319	141,319	141,319	-
8 5 3 0	97,971	99,054	197,025	74,764	122,261	74,764	-	122,261	74,764	74,764	74,764	-
8 5 3 1	97,971	99,054	197,025	74,764	122,261	74,764	-	122,261	74,764	74,764	74,764	-
<b>9 0 0 0</b>	<b>191,177</b>	<b>-</b>	<b>191,177</b>	<b>140,505</b>	<b>50,672</b>	<b>140,505</b>	-	<b>50,672</b>	<b>140,504</b>	<b>140,504</b>	<b>140,504</b>	-
9 1 0 0	73,914	-	73,914	55,436	18,478	55,436	-	18,478	55,436	55,436	55,436	-
9 1 1 0	73,914	-	73,914	55,436	18,478	55,436	-	18,478	55,436	55,436	55,436	-
9 1 1 1	73,914	-	73,914	55,436	18,478	55,436	-	18,478	55,436	55,436	55,436	-



GOBIERNO DEL ESTADO DE MORELOS

ESTADO DEL EJERCICIO DEL PRESUPUESTO DE EGRESOS POR PARTIDA ESPECIFICA DEL GASTO  
POR EL PERIODO DEL 1° DE ENERO AL 30 DE SEPTIEMBRE DE 2012  
(MILES DE PESOS)

CAPITULO DEL GASTO	EJERCICIO DEL PRESUPUESTO	PRESUPUESTO DE EGRESOS APROBADO		AMPLIACIONES / (REDUCCIONES)	PRESUPUESTO VIGENTE	COMPROMETIDO	PRESUPUESTO DISPONIBLE PARA COMPROMETER	DEVENGADO	COMPROMETIDO NO DEVENGADO	PRESUPUESTO SIN DEVENGAR	EJERCIDO	PAGADO	CUENTAS POR PAGAR (DEUDA)
		A	B										
9 2 0 0	Intereses de la deuda pública	96,915	-	96,915	68,088	28,827	68,088	-	-	28,827	68,088	68,088	-
9 2 1 0	Intereses de la deuda interna con Instituciones de crédito	96,915	-	96,915	68,088	28,827	68,088	-	-	28,827	68,088	68,088	-
9 2 1 1	Intereses de la deuda interna con Instituciones de crédito	96,915	-	96,915	68,088	28,827	68,088	-	-	28,827	68,088	68,088	-
9 3 0 0	Comisiones de la deuda pública	75	-	75	-	75	-	-	-	75	-	-	-
9 3 1 0	Comisiones de la deuda pública interna	75	-	75	-	75	-	-	-	75	-	-	-
9 3 1 1	Comisiones de la deuda pública interna	75	-	75	-	75	-	-	-	75	-	-	-
9 4 0 0	Gastos de la deuda pública	18,975	-	18,975	16,981	1,994	16,981	-	-	1,994	16,980	16,980	-
9 4 1 0	Gastos de la deuda pública interna	18,975	-	18,975	16,981	1,994	16,981	-	-	1,994	16,980	16,980	-
9 4 1 1	Gastos de la deuda pública interna	18,975	-	18,975	16,981	1,994	16,981	-	-	1,994	16,980	16,980	-
9 5 0 0	Costo por coberturas	1,298	-	1,298	-	1,298	-	-	-	1,298	-	-	-
9 5 1 0	Costos por cobertura de la deuda pública interna	1,298	-	1,298	-	1,298	-	-	-	1,298	-	-	-
9 5 1 1	Costos por cobertura de la deuda pública interna	1,298	-	1,298	-	1,298	-	-	-	1,298	-	-	-
<b>SUMAN LOS EGRESOS:</b>		17,649,341	1,553,130	19,202,471	13,827,883	5,374,588	13,827,883	-	-	5,374,588	13,199,206	13,199,206	-





GOBIERNO DEL ESTADO DE MORELOS  
CLASIFICACION ADMINISTRATIVA  
POR EL PERIODO DEL 1° DE JULIO AL 30 DE SEPTIEMBRE DE 2012  
(MILES DE PESOS)

ORDEN DE GOBIERNO	SECTOR PUBLICO NO FINANCIERO O FINANCIERO	SECTOR DE LA ECONOMIA	SUBSECTOR DE LA ECONOMIA	ENTE PÚBLICO	DEPENDENCIA	SUB DEPENDENCIA	UNIDAD RESPONSABLE DE GASTO	UNIDAD RESPONSABLE DEL GASTO	IMPORTE
<b>2</b>	<b>0</b>	<b>0</b>	<b>0</b>	<b>0</b>	<b>0</b>	<b>0</b>	<b>0</b>	<b>Sector Público de las Entidades Federativas</b>	<b>3,847,125</b>
2	1	0	0	0	0	0	0	Sector Público No Financiero	
2	1	1	0	0	0	0	0	Gobierno General Estatal	
2	1	1	1	0	0	0	0	Gobierno del Estado de Morelos	
<b>2</b>	<b>1</b>	<b>1</b>	<b>1</b>	<b>1</b>	<b>0</b>	<b>0</b>	<b>0</b>	<b>Poder Ejecutivo</b>	<b>1,058,350</b>
2	1	1	1	1	1	0	0	Secretaría Ejecutiva de la Gubernatura	65,023
2	1	1	1	1	2	0	0	Secretaría de Gobierno	44,920
2	1	1	1	1	3	0	0	Secretaría de Finanzas y Planeación	124,949
2	1	1	1	1	4	0	0	Secretaría de Desarrollo Económico	24,441
2	1	1	1	1	5	0	0	Secretaría de Desarrollo Agropecuario	23,112
2	1	1	1	1	6	0	0	Secretaría de Desarrollo Urbano y Obras Públicas	188,240
2	1	1	1	1	7	0	0	Secretaría de Educación	5,704
2	1	1	1	1	8	0	0	Secretaría de Salud	3,052
2	1	1	1	1	9	0	0	Procuraduría General de Justicia	78,978
2	1	1	1	1	10	0	0	Secretaría de Gestión e Innovación Gubernamental	40,153
2	1	1	1	1	11	0	0	Secretaría de la Contraloría	9,004
2	1	1	1	1	13	0	0	Representación del Poder Ejecutivo del Estado	867
2	1	1	1	1	14	0	0	Secretaría de Seguridad Pública	176,440
2	1	1	1	1	15	0	0	Consejería Jurídica	3,614
2	1	1	1	1	16	0	0	Secretaría de Turismo	5,831
2	1	1	1	1	17	0	0	Secretaría de Desarrollo Humano y Social	89,304
2	1	1	1	1	18	0	0	Secretaría del Trabajo y Productividad	18,814
2	1	1	1	1	22	1	2	Secretariado Ejecutivo del Sistema Estatal de Seguridad Pública	13,876
2	1	1	1	1	23	2	1	Consejo Estatal de Población	530
2	1	1	1	1	24	2	2	Instituto Estatal de Protección Civil	2,442
2	1	1	1	1	26	7	1	Coordinación Estatal del Subsistema de Preparatoria Abierta	220
2	1	1	1	1	27	7	2	Instituto Estatal de Documentación de Morelos	1,421
2	1	1	1	1	99	0	0	Poder Ejecutivo (Instituciones No Sectorizadas)	137,415
<b>2</b>	<b>1</b>	<b>1</b>	<b>1</b>	<b>2</b>	<b>0</b>	<b>0</b>	<b>0</b>	<b>Poder Legislativo</b>	<b>125,391</b>
2	1	1	1	2	1	0	0	Congreso del Estado	115,393
2	1	1	1	2	2	0	0	Dirección de Radio y Televisión del Congreso del Estado	8,750
2	1	1	1	2	3	0	0	Auditoría Superior de Fiscalización del Congreso	1,248
<b>2</b>	<b>1</b>	<b>1</b>	<b>1</b>	<b>3</b>	<b>0</b>	<b>0</b>	<b>0</b>	<b>Poder Judicial</b>	<b>119,682</b>
2	1	1	1	3	1	0	0	Tribunal Superior de Justicia	107,660
2	1	1	1	3	2	0	0	Tribunal Contencioso Administrativo	3,049
2	1	1	1	3	3	0	0	Tribunal Estatal Electoral	6,082
2	1	1	1	3	4	0	0	Tribunal Unitario de Justicia Oral para Adolescentes	2,891
<b>2</b>	<b>1</b>	<b>1</b>	<b>1</b>	<b>4</b>	<b>0</b>	<b>0</b>	<b>0</b>	<b>Organismos Autónomos</b>	<b>256,364</b>
2	1	1	1	4	1	0	0	Instituto Estatal Electoral	35,023
2	1	1	1	4	2	0	0	Comisión Estatal de Derechos Humanos	2,718
2	1	1	1	4	3	0	0	Instituto de Desarrollo y Fortalecimiento Municipal de Morelos	2,306
2	1	1	1	4	4	0	0	Instituto Morelense de Información Pública y Estadística	2,832
2	1	1	1	4	5	0	0	Universidad Autónoma del Estado de Morelos	213,485
<b>2</b>	<b>1</b>	<b>1</b>	<b>2</b>	<b>0</b>	<b>0</b>	<b>0</b>	<b>0</b>	<b>Entidades Paraestatales y Fideicomisos No Empresariales y No Financieros</b>	<b>2,285,408</b>
2	1	1	2	1	0	0	0	Entidades Paraestatales No Empresariales y No Financieros	2,250,646



GOBIERNO DEL ESTADO  
DE MORELOS

GOBIERNO DEL ESTADO DE MORELOS  
CLASIFICACION ADMINISTRATIVA  
POR EL PERIODO DEL 1° DE JULIO AL 30 DE SEPTIEMBRE DE 2012  
(MILES DE PESOS)

ORDEN DE GOBIERNO	SECTOR PUBLICO NO FINANCIERO O FINANCIERO	SECTOR DE LA ECONOMIA	SUBSECTOR DE LA ECONOMIA	ENTE PÚBLICO	DEPENDENCIA	SUB DEPENDENCIA	UNIDAD RESPONSABLE DE GASTO	UNIDAD RESPONSABLE DEL GASTO	IMPORTE
2	1	1	2	1	1	1	1	Comisión Estatal del Agua y Medio Ambiente	57,124
2	1	1	2	1	2	2	1	Instituto Pro veteranos de la Revolución del Sur	124
2	1	1	2	1	3	2	2	Comisión Estatal de Reservas Territoriales	1,229
2	1	1	2	1	4	2	3	Instituto del Registro Público de la Propiedad y del Comercio	3,847
2	1	1	2	1	5	4	1	Consejo de Ciencia y Tecnología del Estado de Morelos	3,134
2	1	1	2	1	6	4	2	Instituto Morelense para el Financiamiento del Sector Productivo	1,371
2	1	1	2	1	7	4	3	Centro Regional de Innovación y Desarrollo Artesanal	660
2	1	1	2	1	8	6	1	Instituto Estatal de Infraestructura Educativa	114,614
2	1	1	2	1	9	6	2	Operador de Carreteras de Cuota	1,003
2	1	1	2	1	10	7	1	Colegio de Bachilleres del Estado de Morelos	11,412
2	1	1	2	1	11	7	2	Universidad Politécnica del Estado de Morelos	10,058
2	1	1	2	1	12	7	3	Centro de Investigación y Docencia en Humanidades del Estado de Morelos	4,244
2	1	1	2	1	13	7	4	Colegio de Educación Profesional Técnica del Estado de Morelos	16,613
2	1	1	2	1	14	7	5	Instituto de Cultura del Estado de Morelos	7,715
2	1	1	2	1	15	7	6	Instituto de Educación Básica del Estado de Morelos	1,116,765
2	1	1	2	1	16	7	7	Instituto Estatal de Educación para Adultos	10,356
2	1	1	2	1	17	7	8	Colegio de Estudios Científicos y Tecnológicos del Estado de Morelos	20,665
2	1	1	2	1	18	7	9	Universidad Tecnológica Emiliano Zapata	4,703
2	1	1	2	1	19	7	10	Centro Morelense de las Artes del Estado de Morelos	3,850
2	1	1	2	1	20	8	1	Comisión Estatal de Arbitraje Médico	1,052
2	1	1	2	1	21	8	2	Hostital del Niño Morelense	34,896
2	1	1	2	1	22	8	3	Servicios de Salud de Morelos	309,699
2	1	1	2	1	23	10	1	Comisión Estatal de Mejora Regulatoria	1,005
2	1	1	2	1	24	17	1	Instituto de Vivienda del Estado de Morelos	8,857
2	1	1	2	1	25	8	1	Régimen Estatal de Protección Social en Salud	427,404
2	1	1	2	1	25	17	2	Instituto del Deporte y Cultura Física del Estado de Morelos	5,335
2	1	1	2	1	26	17	3	Sistema para el Desarrollo Integral de la Familia del Estado de Morelos	56,256
2	1	1	2	1	27	17	4	Instituto de la Mujer para el Estado de Morelos	3,458
2	1	1	2	1	28	17	1	Instituto Morelense de la Juventud	1,491
2	1	1	2	1	28	18	1	Tribunal Estatal de Conciliación y Arbitraje	1,831
2	1	1	2	1	29	18	2	Instituto de Capacitación para el Trabajo del Estado de Morelos	9,557
2	1	1	2	1	30	7	12	Universidad tecnológica del sur del Estado de Morelos	318
2	1	1	2	2	0	0	0	Fideicomisos No Empresariales y No Financieros	34,762
2	1	1	2	2	1	4	1	Fideicomiso Ejecutivo del Fondo de Competitividad y Promoción del Empleo	32,299
2	1	1	2	2	2	4	2	Fideicomiso del Fondo de Desarrollo Empresarial	(4)
2	1	1	2	2	5	16	1	Fideicomiso Lago de Tequesquitengo	500
2	1	1	2	2	6	16	2	Fideicomiso Turismo Morelos	1,967
<b>2</b>	<b>1</b>	<b>2</b>	<b>1</b>	<b>0</b>	<b>0</b>	<b>0</b>	<b>0</b>	<b>Entidades Paraestatales Empresariales No Financieras con Participación Estat</b>	<b>792</b>
2	1	2	1	1	1	4	1	Aeropuerto de Cuernavaca S.A. de C.V.	792
<b>2</b>	<b>1</b>	<b>2</b>	<b>2</b>	<b>0</b>	<b>0</b>	<b>0</b>	<b>0</b>	<b>Fideicomisos Empresariales No Financieros con Part. Est. Mayoritaria</b>	<b>1,138</b>
2	1	2	2	1	2	4	1	Fideicomiso Centro de Congresos y Conv. World Trade Center Mor.	1,138



GOBIERNO DEL ESTADO DE MORELOS  
CLASIFICACION ADMINISTRATIVA  
POR EL PERIODO DEL 1° DE JULIO AL 30 DE SEPTIEMBRE DE 2012  
(MILES DE PESOS)

ORDEN DE GOBIERNO	SECTOR PUBLICO NO FINANCIERO O FINANCIERO	SECTOR DE LA ECONOMIA	SUBSECTOR DE LA ECONOMIA	ENTE PÚBLICO	DEPENDENCIA	SUB DEPENDENCIA	UNIDAD RESPONSABLE DE GASTO	UNIDAD RESPONSABLE DEL GASTO	IMPORTE
3	0	0	0	0	0	0	0	Sector Público de los Municipios	882,780
3	1	0	0	0	0	0	0	Sector Público No Financiero	882,780
3	1	1	0	0	0	0	0	Gobierno General Local	882,780
3	1	1	1	0	0	0	0	Gobierno de los Municipios	882,780
<b>3</b>	<b>1</b>	<b>1</b>	<b>1</b>	<b>1</b>	<b>0</b>	<b>0</b>	<b>0</b>	<b>Poder Ejecutivo de los Municipios</b>	<b>882,780</b>
3	1	1	1	1	0	0	1	Amacuzac	15,633
3	1	1	1	1	0	0	2	Atlatlahucan	14,062
3	1	1	1	1	0	0	3	Axochiapan	23,751
3	1	1	1	1	0	0	4	Ayala	35,621
3	1	1	1	1	0	0	5	Coatlán del Río	11,541
3	1	1	1	1	0	0	6	Cuautla	66,443
3	1	1	1	1	0	0	7	Cuernavaca	131,798
3	1	1	1	1	0	0	8	Emiliano Zapata	34,347
3	1	1	1	1	0	0	9	Huitzilac	12,073
3	1	1	1	1	0	0	10	Jantetelco	13,192
3	1	1	1	1	0	0	11	Jiutepec	66,750
3	1	1	1	1	0	0	12	Jojutla	24,422
3	1	1	1	1	0	0	13	Jonacatepec	13,259
3	1	1	1	1	0	0	14	Mazatepec	10,254
3	1	1	1	1	0	0	15	Miacatlán	16,380
3	1	1	1	1	0	0	16	Ocuituco	20,160
3	1	1	1	1	0	0	17	Puente de Ixtla	34,023
3	1	1	1	1	0	0	18	Temixco	48,292
3	1	1	1	1	0	0	33	Temoac	13,823
3	1	1	1	1	0	0	19	Tepalcingo	18,959
3	1	1	1	1	0	0	20	Tepoztlán	21,121
3	1	1	1	1	0	0	21	Tetecala	11,183
3	1	1	1	1	0	0	22	Tetela del Volcán	19,428
3	1	1	1	1	0	0	23	Tlalnepantla	15,394
3	1	1	1	1	0	0	24	Tlaltizapán	23,215
3	1	1	1	1	0	0	25	Tlaquiltenango	19,114
3	1	1	1	1	0	0	26	Tlayacapan	12,816
3	1	1	1	1	0	0	27	Totolapan	12,593
3	1	1	1	1	0	0	28	Xochitepec	28,348
3	1	1	1	1	0	0	29	Yautepec	42,012
3	1	1	1	1	0	0	30	Yecapixtla	23,685
3	1	1	1	1	0	0	31	Zacatepec	18,073
3	1	1	1	1	0	0	32	Zacualpan de Amilpas	11,015
<b>TOTAL:</b>									<b>4,729,905</b>



GOBIERNO DEL ESTADO  
DE MORELOS

GOBIERNO DEL ESTADO DE MORELOS  
CLASIFICACION ADMINISTRATIVA  
POR EL PERIODO DEL 1° DE ENERO AL 30 DE SEPTIEMBRE DE 2012  
(MILES DE PESOS)

ORDEN DE GOBIERNO	SECTOR PUBLICO NO FINANCIERO O FINANCIERO	SECTOR DE LA ECONOMIA	SUBSECTOR DE LA ECONOMIA	ENTE PÚBLICO	DEPENDENCIA	SUB DEPENDENCIA	UNIDAD RESPONSABLE DE GASTO	UNIDAD RESPONSABLE DEL GASTO	IMPORTE
<b>2</b>	<b>0</b>	<b>0</b>	<b>0</b>	<b>0</b>	<b>0</b>	<b>0</b>	<b>0</b>	<b>Sector Público de las Entidades Federativas</b>	<b>10,751,504</b>
2	1	0	0	0	0	0	0	Sector Público No Financiero	
2	1	1	0	0	0	0	0	Gobierno General Estatal	
2	1	1	1	0	0	0	0	Gobierno del Estado de Morelos	
<b>2</b>	<b>1</b>	<b>1</b>	<b>1</b>	<b>1</b>	<b>0</b>	<b>0</b>	<b>0</b>	<b>Poder Ejecutivo</b>	<b>2,431,167</b>
2	1	1	1	1	1	0	0	Secretaría Ejecutiva de la Gubernatura	162,934
2	1	1	1	1	2	0	0	Secretaría de Gobierno	93,867
2	1	1	1	1	3	0	0	Secretaría de Finanzas y Planeación	372,616
2	1	1	1	1	4	0	0	Secretaría de Desarrollo Económico	34,999
2	1	1	1	1	5	0	0	Secretaría de Desarrollo Agropecuario	60,089
2	1	1	1	1	6	0	0	Secretaría de Desarrollo Urbano y Obras Públicas	241,103
2	1	1	1	1	7	0	0	Secretaría de Educación	15,335
2	1	1	1	1	8	0	0	Secretaría de Salud	8,482
2	1	1	1	1	9	0	0	Procuraduría General de Justicia	234,515
2	1	1	1	1	10	0	0	Secretaría de Gestión e Innovación Gubernamental	174,782
2	1	1	1	1	11	0	0	Secretaría de la Contraloría	26,750
2	1	1	1	1	13	0	0	Representación del Poder Ejecutivo del Estado	2,779
2	1	1	1	1	14	0	0	Secretaría de Seguridad Pública	481,256
2	1	1	1	1	15	0	0	Consejería Jurídica	10,513
2	1	1	1	1	16	0	0	Secretaría de Turismo	18,260
2	1	1	1	1	17	0	0	Secretaría de Desarrollo Humano y Social	103,400
2	1	1	1	1	18	0	0	Secretaría del Trabajo y Productividad	37,993
2	1	1	1	1	22	1	2	Secretariado Ejecutivo del Sistema Estatal de Seguridad Pública	31,415
2	1	1	1	1	23	2	1	Consejo Estatal de Población	1,817
2	1	1	1	1	24	2	2	Instituto Estatal de Protección Civil	13,169
2	1	1	1	1	26	7	1	Coordinación Estatal del Subsistema de Preparatoria Abierta	1,949
2	1	1	1	1	27	7	2	Instituto Estatal de Documentación de Morelos	2,771
2	1	1	1	1	99	0	0	Poder Ejecutivo (Instituciones No Sectorizadas)	300,373
<b>2</b>	<b>1</b>	<b>1</b>	<b>1</b>	<b>2</b>	<b>0</b>	<b>0</b>	<b>0</b>	<b>Poder Legislativo</b>	<b>340,639</b>
2	1	1	1	2	1	0	0	Congreso del Estado	314,395
2	1	1	1	2	2	0	0	Dirección de Radio y Televisión del Congreso del Estado	22,500
2	1	1	1	2	3	0	0	Auditoría Superior de Fiscalización del Congreso	3,744
<b>2</b>	<b>1</b>	<b>1</b>	<b>1</b>	<b>3</b>	<b>0</b>	<b>0</b>	<b>0</b>	<b>Poder Judicial</b>	<b>354,055</b>
2	1	1	1	3	1	0	0	Tribunal Superior de Justicia	322,980
2	1	1	1	3	2	0	0	Tribunal Contencioso Administrativo	8,911
2	1	1	1	3	3	0	0	Tribunal Estatal Electoral	13,276
2	1	1	1	3	4	0	0	Tribunal Unitario de Justicia Oral para Adolescentes	8,888
<b>2</b>	<b>1</b>	<b>1</b>	<b>1</b>	<b>4</b>	<b>0</b>	<b>0</b>	<b>0</b>	<b>Organismos Autónomos</b>	<b>1,055,409</b>
2	1	1	1	4	1	0	0	Instituto Estatal Electoral	241,334
2	1	1	1	4	2	0	0	Comisión Estatal de Derechos Humanos	8,622
2	1	1	1	4	3	0	0	Instituto de Desarrollo y Fortalecimiento Municipal de Morelos	7,089
2	1	1	1	4	4	0	0	Instituto Morelense de Información Pública y Estadística	10,054
2	1	1	1	4	5	0	0	Universidad Autónoma del Estado de Morelos	788,310
<b>2</b>	<b>1</b>	<b>1</b>	<b>2</b>	<b>0</b>	<b>0</b>	<b>0</b>	<b>0</b>	<b>Entidades Paraestatales y Fideicomisos No Empresariales y No Financieros</b>	<b>6,564,550</b>
2	1	1	2	1	0	0	0	Entidades Paraestatales No Empresariales y No Financieros	6,483,001



GOBIERNO DEL ESTADO  
DE MORELOS

GOBIERNO DEL ESTADO DE MORELOS  
CLASIFICACION ADMINISTRATIVA  
POR EL PERIODO DEL 1° DE ENERO AL 30 DE SEPTIEMBRE DE 2012  
(MILES DE PESOS)

ORDEN DE GOBIERNO	SECTOR PUBLICO NO FINANCIERO O FINANCIERO	SECTOR DE LA ECONOMIA	SUBSECTOR DE LA ECONOMIA	ENTE PÚBLICO	DEPENDENCIA	SUB DEPENDENCIA	UNIDAD RESPONSABLE DE GASTO	UNIDAD RESPONSABLE DEL GASTO	IMPORTE
2	1	1	2	1	1	1	1	Comisión Estatal del Agua y Medio Ambiente	115,456
2	1	1	2	1	2	2	1	Instituto Pro veteranos de la Revolución del Sur	376
2	1	1	2	1	3	2	2	Comisión Estatal de Reservas Territoriales	3,850
2	1	1	2	1	4	2	3	Instituto del Registro Público de la Propiedad y del Comercio	12,491
2	1	1	2	1	5	4	1	Consejo de Ciencia y Tecnología del Estado de Morelos	15,067
2	1	1	2	1	6	4	2	Instituto Morelense para el Financiamiento del Sector Productivo	3,079
2	1	1	2	1	7	4	3	Centro Regional de Innovación y Desarrollo Artesanal	1,977
2	1	1	2	1	8	6	1	Instituto Estatal de Infraestructura Educativa	126,439
2	1	1	2	1	9	6	2	Operador de Carreteras de Cuota	2,922
2	1	1	2	1	10	7	1	Colegio de Bachilleres del Estado de Morelos	34,353
2	1	1	2	1	11	7	2	Universidad Politécnica del Estado de Morelos	28,895
2	1	1	2	1	12	7	3	Centro de Investigación y Docencia en Humanidades del Estado de Morelos	10,130
2	1	1	2	1	13	7	4	Colegio de Educación Profesional Técnica del Estado de Morelos	47,538
2	1	1	2	1	14	7	5	Instituto de Cultura del Estado de Morelos	43,050
2	1	1	2	1	15	7	6	Instituto de Educación Básica del Estado de Morelos	3,987,047
2	1	1	2	1	16	7	7	Instituto Estatal de Educación para Adultos	35,372
2	1	1	2	1	17	7	8	Colegio de Estudios Científicos y Tecnológicos del Estado de Morelos	53,352
2	1	1	2	1	18	7	9	Universidad Tecnológica Emiliano Zapata	14,727
2	1	1	2	1	19	7	10	Centro Morelense de las Artes del Estado de Morelos	10,498
2	1	1	2	1	20	8	1	Comisión Estatal de Arbitraje Médico	2,664
2	1	1	2	1	21	8	2	Hostital del Niño Morelense	78,221
2	1	1	2	1	22	8	3	Servicios de Salud de Morelos	954,434
2	1	1	2	1	23	10	1	Comisión Estatal de Mejora Regulatoria	3,580
2	1	1	2	1	24	17	1	Instituto de Vivienda del Estado de Morelos	16,209
2	1	1	2	1	25	8	1	Régimen Estatal de Protección Social en Salud	667,508
2	1	1	2	1	25	17	2	Instituto del Deporte y Cultura Física del Estado de Morelos	18,870
2	1	1	2	1	26	17	3	Sistema para el Desarrollo Integral de la Familia del Estado de Morelos	151,138
2	1	1	2	1	27	17	4	Instituto de la Mujer para el Estado de Morelos	8,427
2	1	1	2	1	28	17	1	Instituto Morelense de la Juventud	5,849
2	1	1	2	1	28	18	1	Tribunal Estatal de Conciliación y Arbitraje	5,900
2	1	1	2	1	29	18	2	Instituto de Capacitación para el Trabajo del Estado de Morelos	23,264
2	1	1	2	1	30	7	12	Universidad tecnológica del sur del Estado de Morelos	318
2	1	1	2	2	0	0	0	Fideicomisos No Empresariales y No Financieros	81,549
2	1	1	2	2	1	4	1	Fideicomiso Ejecutivo del Fondo de Competitividad y Promoción del Empleo	75,247
2	1	1	2	2	2	4	2	Fideicomiso del Fondo de Desarrollo Empresarial	0
2	1	1	2	2	5	16	1	Fideicomiso Lago de Tequesquitengo	1,500
2	1	1	2	2	6	16	2	Fideicomiso Turismo Morelos	4,802
<b>2</b>	<b>1</b>	<b>2</b>	<b>1</b>	<b>0</b>	<b>0</b>	<b>0</b>	<b>0</b>	<b>Entidades Paraestatales Empresariales No Financieras con Participación Estatal</b>	<b>2,375</b>
2	1	2	1	1	1	4	1	Aeropuerto de Cuernavaca S.A. de C.V.	2,375
<b>2</b>	<b>1</b>	<b>2</b>	<b>2</b>	<b>0</b>	<b>0</b>	<b>0</b>	<b>0</b>	<b>Fideicomisos Empresariales No Financieros con Part. Est. Mayoritaria</b>	<b>3,309</b>
2	1	2	2	1	2	4	1	Fideicomiso Centro de Congresos y Conv. World Trade Center Mor.	3,309



GOBIERNO DEL ESTADO  
DE MORELOS

GOBIERNO DEL ESTADO DE MORELOS  
CLASIFICACION ADMINISTRATIVA  
POR EL PERIODO DEL 1° DE ENERO AL 30 DE SEPTIEMBRE DE 2012  
(MILES DE PESOS)

ORDEN DE GOBIERNO	SECTOR PUBLICO NO FINANCIERO O FINANCIERO	SECTOR DE LA ECONOMIA	SUBSECTOR DE LA ECONOMIA	ENTE PÚBLICO	DEPENDENCIA	SUB DEPENDENCIA	UNIDAD RESPONSABLE DE GASTO	UNIDAD RESPONSABLE DEL GASTO	IMPORTE
3	0	0	0	0	0	0	0	Sector Público de los Municipios	2,447,702
3	1	0	0	0	0	0	0	Sector Público No Financiero	
3	1	1	0	0	0	0	0	Gobierno General Local	
3	1	1	1	0	0	0	0	Gobierno de los Municipios	
3	1	1	1	1	0	0	0	Poder Ejecutivo de los Municipios	2,447,702
3	1	1	1	1	0	0	1	Amacuzac	39,128
3	1	1	1	1	0	0	2	Atlatlahucan	38,708
3	1	1	1	1	0	0	3	Axochiapan	64,170
3	1	1	1	1	0	0	4	Ayala	131,090
3	1	1	1	1	0	0	5	Coatlán del Río	32,441
3	1	1	1	1	0	0	6	Cuautla	191,230
3	1	1	1	1	0	0	7	Cuernavaca	363,710
3	1	1	1	1	0	0	8	Emiliano Zapata	92,961
3	1	1	1	1	0	0	9	Huitzilac	32,804
3	1	1	1	1	0	0	10	Jantetelco	43,931
3	1	1	1	1	0	0	11	Jiutepec	184,296
3	1	1	1	1	0	0	12	Jojutla	63,247
3	1	1	1	1	0	0	13	Jonacatepec	36,012
3	1	1	1	1	0	0	14	Mazatepec	28,971
3	1	1	1	1	0	0	15	Miacatlán	44,391
3	1	1	1	1	0	0	16	Ocuituco	48,394
3	1	1	1	1	0	0	17	Puente de Ixtla	94,699
3	1	1	1	1	0	0	18	Temixco	135,451
3	1	1	1	1	0	0	33	Temoac	37,538
3	1	1	1	1	0	0	19	Tepalcingo	51,300
3	1	1	1	1	0	0	20	Tepoztlán	57,105
3	1	1	1	1	0	0	21	Tetecala	28,787
3	1	1	1	1	0	0	22	Tetela del Volcán	57,594
3	1	1	1	1	0	0	23	Tlalnepantla	35,077
3	1	1	1	1	0	0	24	Tlaltizapán	62,727
3	1	1	1	1	0	0	25	Tlaquiltenango	49,187
3	1	1	1	1	0	0	26	Tlayacapan	37,818
3	1	1	1	1	0	0	27	Totolapan	34,248
3	1	1	1	1	0	0	28	Xochitepec	78,694
3	1	1	1	1	0	0	29	Yautepec	112,319
3	1	1	1	1	0	0	30	Yecapixtla	64,507
3	1	1	1	1	0	0	31	Zacatepec	45,151
3	1	1	1	1	0	0	32	Zacualpan de Amilpas	30,016
<b>TOTAL:</b>									<b>13,199,206</b>

---

---

## Información Programática (Información Anexa a la Cuenta Pública)

- Avance Físico Financiero.
- POA (Modificaciones).

---

---

## Anexo 1

Percepciones cubiertas a mandos  
medios y superiores de las  
Dependencias y Entidades