



**MORELOS**  
PODER EJECUTIVO

# CUENTA PÚBLICA

POR EL PERIODO DEL 1° DE ABRIL AL 30 DE JUNIO DE 2014



NUEVA  
VISIÓN 



**MORELOS**  
PODER EJECUTIVO

Dependencia:	GUBERNATURA
Depto.	SECRETARÍA EJECUTIVA
Sección:	
Oficio Núm.	GSE/0064/2014
Expediente:	

"2014. AÑO DE OCTAVIO PAZ"

Cuernavaca, Morelos, julio 30 de 2014.


**DIPUTADO JUAN ANGEL FLORES BUSTAMANTE  
PRESIDENTE DE LA MESA DIRECTIVA DE LA  
LII LEGISLATURA DEL CONGRESO DEL  
ESTADO DE MORELOS.  
PRESENTE**

En cumplimiento de los artículos 32, 40 fracción XXVIII y 70 fracciones XIX y XL de la Constitución Política del Estado Libre y Soberano de Morelos, 53 y 54 de la Ley General de Contabilidad Gubernamental, 38 de la Ley de Presupuesto, Contabilidad y Gasto Público del Estado de Morelos y 22 fracción XXV de la Ley Orgánica de la Administración Pública del Estado de Morelos, someto a la consideración de esa Honorable Legislatura, la Cuenta Pública del segundo trimestre del ejercicio fiscal 2014 para su examen y revisión respectiva.

El informe de referencia, presenta los orígenes de los recursos captados durante el periodo abril - junio de 2014, así como la forma en que fueron aplicados al gasto público del Gobierno del Estado.

Con la finalidad de facilitar el análisis y la evaluación de los resultados financieros y los avances programáticos del periodo, envío como parte integrante de la Cuenta de la Hacienda Pública del Estado, los siguientes documentos:

1. Estado de Situación Financiera.
2. Estado de Actividades.
3. Estado de Variación en la Hacienda Pública / Patrimonio.
4. Estado de Flujos de Efectivo.
5. Estado Analítico del Activo.
6. Estado Analítico de la Deuda y Otros Pasivos.



NUEVA  
VISIÓN




**MORELOS**  
PODER EJECUTIVO

Dependencia:	GUBERNATURA
Depto.	SECRETARÍA EJECUTIVA
Sección:	
Oficio Núm.	GSE/0064/2014
Expediente:	

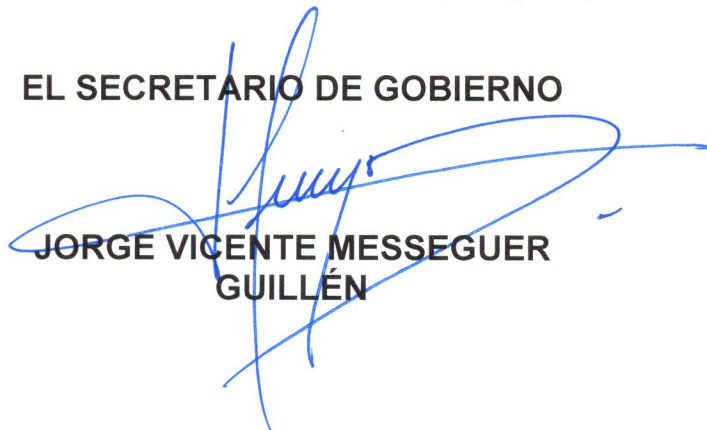
7. Informe sobre Pasivos Contingentes.
8. Notas a los Estados Financieros.
9. Estado del Ejercicio de los Ingresos.
10. Estado del Ejercicio del Presupuesto de Egresos.
11. Información Programática.
12. Anexo 1.- Percepciones cubiertas a mandos medios y superiores de las Dependencias y Entidades.

Reitero a esa H. LII Legislatura, mi respeto y consideración.

**SUFRAGIO EFECTIVO. NO REELECCIÓN**  
**EL GOBERNADOR CONSTITUCIONAL DEL ESTADO LIBRE**  
**Y SOBERANO DE MORELOS**

  
GRACO LUIS RAMÍREZ GARRIDO ABREU

EL SECRETARIO DE GOBIERNO

  
JORGE VICENTE MESSEGUER  
GUILLÉN

LA SECRETARIA DE HACIENDA

  
ADRIANA FLORES GARZA

NUEVA  
VISIÓN 

---

---

## **PRESENTACIÓN**

En cumplimiento al mandato contenido en el Artículo 32 de la Constitución Política del Estado Libre y Soberano de Morelos, en el que se establece la obligación del Gobernador del Estado para remitir al Congreso del Estado la Cuenta Pública, en unión y concordancia con los avances de los Programas Operativos Anuales durante cada trimestre del ejercicio fiscal; así como a lo señalado en los Artículos 53 y 54 de la Ley General de Contabilidad Gubernamental, 38, 42 y 46 de la Ley de Presupuesto, Contabilidad y Gasto Público del Estado de Morelos y, 22 fracción XXV de la Ley Orgánica de la Administración Pública del Estado de Morelos, se presenta al H. Congreso del Estado la Cuenta de la Hacienda Pública Estatal correspondiente al segundo trimestre abril - junio del ejercicio fiscal 2014.

Los documentos base que sustentan la elaboración de la Cuenta Pública, lo constituyen la Ley de Ingresos para el Ejercicio Fiscal 2014 del Gobierno del Estado de Morelos y el Presupuesto de Egresos para el Ejercicio Fiscal 2014 del Gobierno del Estado de Morelos, aprobados por la Quincuagésima Segunda Legislatura del Estado Libre y Soberano de Morelos en ejercicio de las facultades conferidas en el artículo 40 fracción II de la Constitución Política Local,

---

---

---

---

y publicados en el Periódico Oficial "Tierra y Libertad" número 5150 de fecha 20 de diciembre de 2013.

La Cuenta Pública presenta la información correspondiente al segundo trimestre del ejercicio fiscal 2014, de conformidad con las disposiciones de la Ley General de Contabilidad Gubernamental, con el siguiente contenido:

- I. Información contable:
    - a. Estado de Situación Financiera.
    - b. Estado de Actividades.
    - c. Estado de Variación en la Hacienda Pública/Patrimonio.
    - d. Estado de Flujos de Efectivo.
    - e. Estado Analítico del Activo.
    - f. Estado Analítico de la Deuda y Otros Pasivos.
    - g. Informe sobre Pasivos Contingentes.
    - h. Notas a los Estados Financieros.
  
  - II. Información Presupuestaria del ejercicio presupuestal de los egresos y la ejecución de la ley de ingresos:
    - a. Estado del Ejercicio de los Ingresos.
    - b. Estado del Ejercicio del Presupuesto de Egresos.
- 
-

- 
- 
- III. Información programática: Integrada con todos los datos de los programas y proyectos ejecutados por las Dependencias del Poder Ejecutivo, a través de los Informes de Gestión Gubernamental, en los que se plasman los avances trimestrales de los Programas Operativos Anuales.

Asimismo en términos del Decreto número Mil Doscientos Veintidós por el que se aprueba el Presupuesto de Egresos del Gobierno del Estado de Morelos para el ejercicio fiscal del 1 de enero al 31 de diciembre del año dos mil catorce, se incluye la información relativa al monto total de las percepciones cubiertas a los servidores públicos de mandos medios y superiores adscritos a las Dependencias y Entidades del Poder Ejecutivo del Gobierno del Estado, conforme a los reportes entregados por éstas.

En la Cuenta Pública y sus anexos, se presenta información detallada para facilitar el análisis y evaluación de las cifras que la integran y el cumplimiento a los objetivos contenidos en los programas y el Presupuesto de Egresos del Gobierno del Estado por el ejercicio fiscal del año 2014.

---

---

---

---

Por lo antes expuesto, se somete a ese Honorable Congreso del Estado la información contable del segundo trimestre del ejercicio fiscal del año 2014 para su examen y revisión respectiva.

**LA SECRETARIA DE HACIENDA**

  
ADRIANA FLORES GARZA

---

---

---

---

# INDICE

1. Estado de Situación Financiera	1
2. Estado de Actividades	3
3. Estado de Variación en la Hacienda Pública / Patrimonio	6
4. Estado de Flujos de Efectivo	8
5. Estado Analítico del Activo	13
6. Estado Analítico de la Deuda y Otros Pasivos	15
7. Informe sobre Pasivos Contingentes	17
8. Notas a los Estados Financieros	51

## h.1) Notas de Desglose

### h.1.1) Información contable

- 1) Notas al Estado de Situación Financiera
- 2) Notas al Estado de Variación en la Hacienda Pública / Patrimonio.
- 3) Notas al Estado de Actividades.
- 4) Notas al Estado de Flujos de Efectivo.

## h.2) Notas de Memoria

- 1) Cuentas de Orden Contable.
- 2) Cuentas de Orden Presupuestarias.

## h.3) Notas de Gestión

---

---



---

---

9.	Estado del Ejercicio de los Ingresos	99
	1) Estado del Ejercicio de los Ingresos por Rubro.	
	2) Estado del Ejercicio de los Ingresos por Clase.	
10.	Estado del Ejercicio del Presupuesto de Egresos	106
	1) Estado del Ejercicio del Presupuesto de Egresos por Capítulo.	
	2) Estado del Ejercicio del Presupuesto de Egresos por Concepto.	
	3) Estado del Ejercicio del Presupuesto de Egresos por Partida Genérica.	
	4) Estado del Ejercicio del Presupuesto de Egresos por partida Específica.	
	5) Estado del Ejercicio del Presupuesto de Egresos por Clasificación Administrativa.	
11.	Información Programática	161
	1) Avance Físico Financiero.	
	2) POA (Modificaciones).	
12.	Anexo 1	162
	1) Percepciones cubiertas a mandos medios y superiores de las Dependencias y Entidades.	

---

---

---

---

# Estado de Situación Financiera

ACTIVO		PASIVO Y HACIENDA PÚBLICA / PATRIMONIO	
ACTIVO CIRCULANTE	JUN - 2014	PASIVO CIRCULANTE	JUN - 2014
EFFECTIVO Y EQUIVALENTES DE EFFECTIVO	2,542,396	CUENTAS POR PAGAR A CORTO PLAZO	4,277,858
EFFECTIVO	-	SERVICIOS PERSONALES	23,207
BANCOS / TESORERIA	2,464,264	PROVEEDORES	718,460
INVERSIONES TEMPORALES (HASTA 3 MESES)	78,132	CONTRATISTAS POR OBRAS PUBLICAS	235,405
		PARTICIPACIONES Y APORTACIONES	342,706
		TRANSFERENCIAS OTORGADAS	1,000,949
DERECHOS A RECIBIR EFFECTIVO O EQUIVALENTES	1,163,277	INTERESES, COMISIONES Y OTROS GASTOS DE LA DEUDA PÚBLICA	5
CUENTAS POR COBRAR	6,619	RETENCIONES Y CONTRIBUCIONES	106,411
DEUDORES DIVERSOS	944,969	DEVOLUCIONES DE LA LEY DE INGRESOS	3
INGRESOS POR RECUPERAR	31,107	OTRAS CUENTAS POR PAGAR A CORTO PLAZO	1,850,712
DEUDORES POR ANTICIPOS DE TESORERIA	178,878		
OTROS DERECHOS A RECIBIR EFFECTIVO O EQUIVALENTES	1,704	PORCION A CORTO PLAZO DE LA DEUDA PÚB. A LARGO PLAZO	133,392
		DEUDA PUBLICA INTERNA	133,392
BIENES O SERVICIOS A RECIBIR	308,669		
ANTICIPO A PROV. POR PREST. DE SERV. A CORTO PLAZO	-	FONDOS Y BIENES DE TERCEROS EN GARANTIA Y/O	
ANTICIPO A PROV. POR ADQ. DE BIENES INM. Y MUEBLES	10,946	ADMINISTRACION A CORTO PLAZO	39,945
ANTICIPO A CONTRATISTAS POR OBRAS PÚB. A CORTO PLAZO	297,723	FONDOS EN GARANTÍA A CORTO PLAZO	39,945
<b>TOTAL DE ACTIVOS CIRCULANTES</b>	<b>4,014,342</b>	<b>TOTAL DE PASIVOS CIRCULANTES</b>	<b>4,451,195</b>
ACTIVO NO CIRCULANTE		PASIVO NO CIRCULANTE	
EFFECTIVO O EQUIVALENTES A RECIBIR EN EL LARGO PLAZO	170,983	DEUDA PUBLICA A LARGO PLAZO	4,827,182
INVERSIONES FINANCIERAS	170,983	DEUDA PUBLICA INTERNA	4,827,182
FIDEICOMISOS, MANDATOS Y CONTRATOS ANÁLOGOS	164,166		
PARTICIPACIONES Y APORTACIONES DE CAPITAL	6,817		
DERECHOS A RECIBIR EFFECTIVO O EQUIV. A LARGO PLAZO	-	PASIVOS DIFERIDOS A LARGO PLAZO	8,948
OTROS DERECHOS A RECIBIR EFFECTIVO O EQUIVALENTES	-	OTROS PASIVOS DIFERIDOS A LARGO PLAZO	8,948
BIENES INMUEBLES, INFRAEST. Y CONST. EN PROCESO	2,396,586	<b>TOTAL DE PASIVOS NO CIRCULANTES</b>	<b>4,836,130</b>
TERRENOS	235,966		
CONSTRUCCIONES EN PROCESO EN BIENES DE DOMINIO PÚB.	1,072,784		
CONSTRUCCIONES EN PROCESO EN BIENES PROPIOS	837,670	<b>TOTAL DE PASIVO</b>	<b>9,287,325</b>
OTROS BIENES INMUEBLES	250,166		
		HACIENDA PUBLICA / PATRIMONIO	
BIENES MUEBLES	1,179,667	HACIENDA PUBLICA / PATRIMONIO CONTRIBUIDO	1,035,911
MOBILIARIO Y EQUIPO DE ADMINISTRACION	270,124	APORTACIONES	1,035,911
MOBILIARIO Y EQUIPO EDUCACIONAL Y RECREATIVO	21,267		
EQUIPO E INSTRUMENTAL MEDICO Y DE LABORATORIO	126,892		
VEHÍCULOS Y EQUIPO DE TRANSPORTE	384,492	HACIENDA PUBLICA / PATRIMONIO GENERADO	(2,231,450)
EQUIPO DE DEFENSA Y SEGURIDAD	39,671	RESULTADOS DEL EJERCICIO AHORRO/DESAHORRO	1,943,792
MAQUINARIA, OTROS EQUIPOS Y HERRAMIENTAS	334,147	RESULTADOS DE EJERCICIOS ANTERIORES	(4,012,067)
COLECCIONES, OBRAS DE ARTE Y OBJETOS VALIOSOS	2,273	RECTIFICACIONES DE RESULTADOS DE EJERCICIOS ANTERIORES	(163,175)
ACTIVOS BIOLÓGICOS	801		
ACTIVOS INTANGIBLES	53,816		
SOFTWARE	48,613		
PATENTES, MARCAS Y DERECHOS	7		
CONCESIONES Y FRANQUICIAS	145		
LICENCIAS	3,432		
OTROS ACTIVOS INTANGIBLES	1,619		
ACTIVOS DIFERIDOS	276,392		
ESTUDIOS, FORMULACIÓN Y EVALUACIÓN DE PROYECTOS	276,392		
<b>TOTAL DE ACTIVOS NO CIRCULANTES</b>	<b>4,077,444</b>	<b>TOTAL DE HACIENDA PUBLICA / PATRIMONIO</b>	<b>(1,195,539)</b>
<b>TOTAL DE ACTIVOS</b>	<b>8,091,786</b>	<b>TOTAL DE PASIVO Y HACIENDA PUBLICA / PATRIMONIO</b>	<b>8,091,786</b>

ELABORÓ  
DIRECTOR GENERAL DE CONTABILIDAD

C.P. FERNANDO PAZ GONZÁLEZ

REVISÓ  
SUBSECRETARIO DE PRESUPUESTO

C.P. JORGE MICHEL LUNA

Vo.Bo.  
SECRETARIA DE HACIENDA

LIC. ADRIANA FLORES GARZA

---

---

# Estado de Actividades

**INGRESOS Y OTROS BENEFICIOS**

<b>INGRESOS DE LA GESTION</b>	<b>427,690</b>
<b>IMPUESTOS</b>	<b>157,942</b>
IMPUESTOS SOBRE LOS INGRESOS	2,094
IMPUESTOS SOBRE LA PRODUCCION, EL CONSUMO Y LAS TRANSACCIONES	10,990
IMPUESTOS SOBRE NOMINAS Y ASIMILABLES	109,790
ACCESORIOS DE IMPUESTOS	1,035
OTROS IMPUESTOS	34,033
<b>CONTRIBUCIONES DE MEJORAS</b>	<b>47,721</b>
<b>DERECHOS</b>	<b>131,258</b>
<b>PRODUCTOS DE TIPO CORRIENTE</b>	<b>25,002</b>
<b>APROVECHAMIENTOS DE TIPO CORRIENTE</b>	<b>3,795</b>
<b>INGRESOS POR VENTA DE BIENES Y SERVICIOS</b>	<b>61,788</b>
<b>INGRESOS NO COMPRENDIDOS EN LAS FRACCIONES DE LA LEY DE INGRESOS</b>	<b>184</b>
<b>PARTICIPACIONES Y APORTACIONES</b>	<b>5,795,916</b>
PARTICIPACIONES	2,090,888
APORTACIONES	2,322,255
CONVENIOS	1,382,773
<b>OTROS INGRESOS Y BENEFICIOS VARIOS</b>	<b>1,504</b>
<b>TOTAL DE INGRESOS</b>	<b>6,225,110</b>

**GASTOS Y OTRAS PERDIDAS**

<b>GASTOS DE FUNCIONAMIENTO</b>	<b>714,124</b>
SERVICIOS PERSONALES	364,251
MATERIALES Y SUMINISTROS	120,246
SERVICIOS GENERALES	229,627
<b>TRANSFERENCIAS, ASIGNACIONES, SUBSIDIOS Y OTRAS AYUDAS</b>	<b>3,697,880</b>
TRANSFERENCIAS INTERNAS Y ASIGNACIONES AL SECTOR PUBLICO	3,414,581
TRANSFERENCIAS AL RESTO DEL SECTOR PUBLICO	328
SUBSIDIOS Y SUBVENCIONES	393
AYUDAS SOCIALES	144,658
PENSIONES Y JUBILACIONES	89,310
TRANSFERENCIAS A FIDEICOMISOS, MANDATOS Y CONTRATOS ANALOGOS	48,610
<b>PARTICIPACIONES Y APORTACIONES</b>	<b>1,050,309</b>
PARTICIPACIONES	488,042
APORTACIONES	403,430
CONVENIOS	158,837
<b>INTERESES, COMISIONES Y OTROS GASTOS DE LA DEUDA PUBLICA</b>	<b>62,354</b>
<b>TOTAL DE GASTOS Y OTRAS PERDIDAS</b>	<b>5,524,667</b>

**AHORRO / DESAHHORRO NETO DEL EJERCICIO** **700,443**

ELABORÓ  
DIRECTOR GENERAL DE CONTABILIDAD

C.P. FERNANDO PAZ GONZÁLEZ

REVISÓ  
SUBSECRETARIO DE PRESUPUESTO

C.P. JORGE MICHEL LUNA

Vo.Bo.  
SECRETARIA DE HACIENDA

LIC. ADRIANA FLORES GARZA

**INGRESOS Y OTROS BENEFICIOS**

<b>INGRESOS DE LA GESTION</b>	<b>844,491</b>
<b>IMPUESTOS</b>	<b>312,215</b>
IMPUESTOS SOBRE LOS INGRESOS	3,963
IMPUESTOS SOBRE LA PRODUCCION, EL CONSUMO Y LAS TRANSACCIONES	18,433
IMPUESTOS SOBRE NOMINAS Y ASIMILABLES	209,776
ACCESORIOS DE IMPUESTOS	1,968
OTROS IMPUESTOS	78,075
<b>CONTRIBUCIONES DE MEJORAS</b>	<b>78,523</b>
<b>DERECHOS</b>	<b>304,724</b>
<b>PRODUCTOS DE TIPO CORRIENTE</b>	<b>45,703</b>
<b>APROVECHAMIENTOS DE TIPO CORRIENTE</b>	<b>7,560</b>
<b>INGRESOS POR VENTA DE BIENES Y SERVICIOS</b>	<b>95,414</b>
<b>INGRESOS NO COMPRENDIDOS EN LAS FRACCIONES DE LA LEY DE INGRESOS</b>	<b>352</b>
<b>PARTICIPACIONES Y APORTACIONES</b>	<b>10,937,035</b>
PARTICIPACIONES	4,191,977
APORTACIONES	4,681,508
CONVENIOS	2,063,550
<b>OTROS INGRESOS Y BENEFICIOS VARIOS</b>	<b>3,970</b>
<b>TOTAL DE INGRESOS</b>	<b>11,785,496</b>

**GASTOS Y OTRAS PERDIDAS**

<b>GASTOS DE FUNCIONAMIENTO</b>	<b>1,091,735</b>
SERVICIOS PERSONALES	622,473
MATERIALES Y SUMINISTROS	146,177
SERVICIOS GENERALES	323,085
<b>TRANSFERENCIAS, ASIGNACIONES, SUBSIDIOS Y OTRAS AYUDAS</b>	<b>6,934,046</b>
TRANSFERENCIAS INTERNAS Y ASIGNACIONES AL SECTOR PUBLICO	6,461,744
TRANSFERENCIAS AL RESTO DEL SECTOR PUBLICO	328
SUBSIDIOS Y SUBVENCIONES	973
AYUDAS SOCIALES	232,414
PENSIONES Y JUBILACIONES	174,637
TRANSFERENCIAS A FIDEICOMISOS, MANDATOS Y CONTRATOS ANALOGOS	63,950
<b>PARTICIPACIONES Y APORTACIONES</b>	<b>1,698,512</b>
PARTICIPACIONES	857,392
APORTACIONES	680,506
CONVENIOS	160,614
<b>INTERESES, COMISIONES Y OTROS GASTOS DE LA DEUDA PUBLICA</b>	<b>117,411</b>
<b>TOTAL DE GASTOS Y OTRAS PERDIDAS</b>	<b>9,841,704</b>
<b>AHORRO / DESAHORRO NETO DEL EJERCICIO</b>	<b>1,943,792</b>

ELABORÓ  
DIRECTOR GENERAL DE CONTABILIDAD

C.P. FERNANDO PAZ GONZÁLEZ

REVISÓ  
SUBSECRETARIO DE PRESUPUESTO

C.P. JORGE MICHEL LUNA

Vo.Bo.  
SECRETARIA DE HACIENDA

LIC. ADRIANA FLORES GARZA

---

---

# Estado de Variación en la Hacienda Pública / Patrimonio



**MORELOS**  
PODER EJECUTIVO

GOBIERNO DEL ESTADO DE MORELOS  
ESTADO DE VARIACION EN LA HACIENDA PUBLICA / PATRIMONIO  
AL 30 DE JUNIO DE 2014  
(MILES DE PESOS)

CONCEPTO	HACIENDA PUBLICA/ PATRIMONIO CONTRIBUIDO	HACIENDA PUBLICA/ PATRIMONIO GENERADO DE EJERCICIOS ANTERIORES	HACIENDA PUBLICA/ PATRIMONIO GENERADO DEL EJERCICIO	AJUSTES POR CAMBIOS DE VALOR	TOTAL
<b>HACIENDA PUBLICA/PATRIMONIO NETO EJERCICIO 2014</b>					
CAMBIOS EN LA HACIENDA PUBLICA/PATRIMONIO 2013	-	-	-	-	-
ACTUALIZACIONES Y DONACIONES DE CAPITAL	-	-	-	-	-
ACTUALIZACIONES DE LA HACIENDA PUBLICA/PATRIMONIO	-	-	-	-	-
VARIACIONES DE LA HACIENDA PUBLICA/PATRIMONIO					
NETO DEL EJERCICIO	1,035,911	(4,175,242)	1,943,792	-	(1,195,539)
APORTACIONES	1,035,911	-	-	-	-
RESULTADOS DEL EJERCICIO: AHORRO/DESAHORRO	-	(4,012,067)	1,943,792	-	-
RECTIFICACIONES DE RESULTADOS DE EJERCICIOS ANTERIORES	-	(163,175)	-	-	-
<b>SALDO NETO EN LA HACIENDA PUBLICA/PATRIMONIO 2014</b>	<b>1,035,911</b>	<b>(4,175,242)</b>	<b>1,943,792</b>	<b>-</b>	<b>(1,195,539)</b>

ELABORÓ  
DIRECTOR GENERAL DE CONTABILIDAD

C.P. FERNANDO PAZ GONZÁLEZ

REVISÓ  
SUBSECRETARIO DE PRESUPUESTO

C.P. JORGE MICHEL LUNA

Vo.Bo.  
SECRETARIA DE HACIENDA

LIC. ADRIANA FLORES GARZA



---

---

# Estado de Flujos de Efectivo

ABRIL - JUNIO

**FLUJOS DE EFECTIVO DE LAS ACTIVIDADES DE GESTION**

<b>ORIGEN</b>	<b>6,225,110</b>
<i>INGRESOS DE GESTIÓN</i>	427,690
IMPUESTOS	157,942
CONTRIBUCIONES DE MEJORAS	47,721
DERECHOS	131,258
PRODUCTOS DE TIPO CORRIENTE	25,002
APROVECHAMIENTOS DE TIPO CORRIENTE	3,795
INGRESOS POR VENTAS DE BIENES Y SERVICIOS PRODUCIDOS EN ESTABLECIMIENTOS DEL GOBIERNO	61,788
INGRESOS NO COMPRENDIDOS EN LAS FRACCIONES DE LA LEY DE INGRESOS	184
<i>PARTICIPACIONES Y APORTACIONES</i>	5,795,916
PARTICIPACIONES	2,090,888
APORTACIONES	2,322,255
CONVENIOS	1,382,773
<i>OTROS INGRESOS Y BENEFICIOS</i>	1,504
<b>APLICACION</b>	<b>5,462,313</b>
<i>GASTOS DE FUNCIONAMIENTO</i>	714,124
SERVICIOS PERSONALES	364,251
MATERIALES Y SUMINISTROS	120,246
SERVICIOS GENERALES	229,627
<i>TRANSFERENCIAS, ASIGNACIONES, SUBSIDIOS Y OTRAS AYUDAS</i>	3,697,880
TRANSFERENCIAS INTERNAS Y ASIGNACIONES AL SECTOR PUBLICO	3,414,581
TRANSFERENCIAS AL RESTO DEL SECTOR PUBLICO	328
SUBSIDIOS Y SUBVENCIONES	393
AYUDAS SOCIALES	144,658
PENSIONES Y JUBILACIONES	89,310
TRANSFERENCIAS A FIDEICOMISOS, MANDATOS Y CONTRATOS ANALOGOS	48,610
<i>PARTICIPACIONES Y APORTACIONES</i>	1,050,309
PARTICIPACIONES	488,042
APORTACIONES	403,430
CONVENIOS	158,837
<b>FLUJOS NETOS DE EFECTIVO POR ACTIVIDADES DE OPERACION</b>	<b>762,797</b>
<b>FLUJOS DE EFECTIVO DE LAS ACTIVIDADES DE INVERSION</b>	
<b>ORIGEN</b>	<b>139,512</b>
CONTRIBUCIONES DE CAPITAL	-
OTROS	139,512
DISMINUCIÓN DE ACTIVO	139,512
INCREMENTO DE PASIVO	-
INCREMENTO DE PATRIMONIO	-
<b>APLICACION</b>	<b>893,202</b>
BIENES INMUEBLES Y MUEBLES	43,493
CONSTRUCCIONES EN PROCESO (OBRA PUBLICA)	769,775
OTROS	79,934
INCREMENTO DE ACTIVO	-
DISMINUCION DE PASIVO	48,420
DISMINUCION DE PATRIMONIO	31,514
<b>FLUJOS NETOS DE EFECTIVO POR ACTIVIDADES DE INVERSION</b>	<b>(753,690)</b>

ABRIL - JUNIO

**FLUJO DE EFECTIVO DE LAS ACTIVIDADES DE FINANCIAMIENTO**

<b>ORIGEN</b>	-
<b>ENDEUDAMIENTO NETO</b>	-
INTERNO	-
EXTERNO	-
<b>APLICACIÓN</b>	<b>114,384</b>
<b>SERVICIOS DE LA DEUDA</b>	<b>114,384</b>
INTERNO	62,354
INTERESES, COMISIONES Y OTROS GASTOS DE LA DEUDA PÚBLICA	62,354
EXTERNO	52,030
DISMINUCION DE OTROS PASIVOS	52,030
<b>FLUJOS NETOS DE EFECTIVO POR ACTIVIDADES DE FINANCIAMIENTO</b>	<b>(114,384)</b>
<b>INCREMENTO/DISMINUCION NETA EN EL EFECTIVO Y EQUIVALENTES AL EFECTIVO</b>	<b>(105,277)</b>
EFECTIVO Y EQUIVALENTES AL EFECTIVO AL INICIO DEL EJERCICIO	2,647,673
EFECTIVO Y EQUIVALENTES AL EFECTIVO AL FINAL DEL EJERCICIO	2,542,396

ELABORÓ  
DIRECTOR GENERAL DE CONTABILIDAD

C.P. FERNANDO PAZ GONZÁLEZ

REVISÓ  
SUBSECRETARIO DE PRESUPUESTO

C.P. JORGE MICHEL LUNA

Vo.Bo.  
SECRETARIA DE HACIENDA

LIC. ADRIANA FLORES GARZA

ENERO - JUNIO

**FLUJOS DE EFECTIVO DE LAS ACTIVIDADES DE GESTION**

<b>ORIGEN</b>	<b>11,785,496</b>
<i>INGRESOS DE GESTIÓN</i>	844,491
IMPUESTOS	312,215
CONTRIBUCIONES DE MEJORAS	78,523
DERECHOS	304,724
PRODUCTOS DE TIPO CORRIENTE	45,703
APROVECHAMIENTOS DE TIPO CORRIENTE	7,560
INGRESOS POR VENTAS DE BIENES Y SERVICIOS	95,414
INGRESOS NO COMPRENDIDOS EN LAS FRACCIONES DE LA LEY DE INGRESOS	352
<i>PARTICIPACIONES Y APORTACIONES</i>	10,937,035
PARTICIPACIONES	4,191,977
APORTACIONES	4,681,508
CONVENIOS	2,063,550
<i>OTROS INGRESOS Y BENEFICIOS</i>	3,970
<b>APLICACION</b>	<b>9,724,293</b>
<i>GASTOS DE FUNCIONAMIENTO</i>	1,091,735
SERVICIOS PERSONALES	622,473
MATERIALES Y SUMINISTROS	146,177
SERVICIOS GENERALES	323,085
<i>TRANSFERENCIAS, ASIGNACIONES, SUBSIDIOS Y OTRAS AYUDAS</i>	6,934,046
TRANSFERENCIAS INTERNAS Y ASIGNACIONES AL SECTOR PUBLICO	6,461,744
TRANSFERENCIAS AL RESTO DEL SECTOR PUBLICO	328
SUBSIDIOS Y SUBVENCIONES	973
AYUDAS SOCIALES	232,414
PENSIONES Y JUBILACIONES	174,637
TRANSFERENCIAS A FIDEICOMISOS, MANDATOS Y CONTRATOS ANALOGOS	63,950
<i>PARTICIPACIONES Y APORTACIONES</i>	1,698,512
PARTICIPACIONES	857,392
APORTACIONES	680,506
CONVENIOS	160,614
<b>FLUJOS NETOS DE EFECTIVO POR ACTIVIDADES DE OPERACION</b>	<b>2,061,203</b>

**FLUJOS DE EFECTIVO DE LAS ACTIVIDADES DE INVERSION**

<b>ORIGEN</b>	<b>1,013,411</b>
CONTRIBUCIONES DE CAPITAL	-
OTROS	1,013,411
DISMINUCIÓN DE ACTIVO	1,013,411
INCREMENTO DE PASIVO	-
INCREMENTO DE PATRIMONIO	-
<b>APLICACION</b>	<b>3,070,432</b>
BIENES INMUEBLES Y MUEBLES	47,152
CONSTRUCCIONES EN PROCESO (OBRA PUBLICA)	874,090
OTROS	2,149,190
INCREMENTO DE ACTIVO	-
DISMINUCION DE PASIVO	2,082,251
DISMINUCION DE PATRIMONIO	66,939
<b>FLUJOS NETOS DE EFECTIVO POR ACTIVIDADES DE INVERSION</b>	<b>(2,057,021)</b>

ENERO - JUNIO

**FLUJO DE EFECTIVO DE LAS ACTIVIDADES DE FINANCIAMIENTO**

<b>ORIGEN</b>	<b>1,183,828</b>
<b>ENDEUDAMIENTO NETO</b>	<b>1,183,828</b>
INTERNO	1,183,828
EXTERNO	-
<b>APLICACIÓN</b>	<b>(15,981)</b>
<b>SERVICIOS DE LA DEUDA</b>	<b>(15,981)</b>
INTERNO	117,411
INTERESES, COMISIONES Y OTROS GASTOS DE LA DEUDA PÚBLICA	117,411
EXTERNO	(133,392)
DISMINUCION DE OTROS PASIVOS	(133,392)
<b>FLUJOS NETOS DE EFECTIVO POR ACTIVIDADES DE FINANCIAMIENTO</b>	<b>1,199,809</b>
<b>INCREMENTO/DISMINUCION NETA EN EL EFECTIVO Y EQUIVALENTES AL EFECTIVO</b>	<b>1,203,991</b>
EFECTIVO Y EQUIVALENTES AL EFECTIVO AL INICIO DEL EJERCICIO	1,338,405
EFECTIVO Y EQUIVALENTES AL EFECTIVO AL FINAL DEL EJERCICIO	2,542,396

ELABORÓ  
DIRECTOR GENERAL DE CONTABILIDAD

C.P. FERNANDO PAZ GONZÁLEZ

REVISÓ  
SUBSECRETARIO DE PRESUPUESTO

C.P. JORGE MICHEL LUNA

Vo.Bo.  
SECRETARIA DE HACIENDA

LIC. ADRIANA FLORES GARZA

---

---

# Estado Analítico del Activo

CUENTA CONTABLE		SALDO INICIAL (SI) 1	CARGOS DEL PERIODO 2	ABONOS DEL PERIODO 3	SALDO FINAL (SF) 4 (1+2-3)	FLUJO DEL PERIODO (SI-SF) (1-4)
<b>1</b>	<b>ACTIVO</b>	<b>7,523,307</b>	<b>33,210,404</b>	<b>32,641,925</b>	<b>8,091,786</b>	<b>(568,479)</b>
1.1	ACTIVO CIRCULANTE	4,285,548	30,914,453	31,185,659	4,014,342	271,206
1.1.1	EFFECTIVO Y EQUIVALENTES	2,647,673	24,156,183	24,261,460	2,542,396	105,277
1.1.1.1	EFFECTIVO	-	-	-	-	-
1.1.1.2	BANCOS/TESORERIA	2,608,546	17,420,308	17,564,590	2,464,264	144,282
1.1.1.4	INVERSIONES TEMPORALES (HASTA TRES MESES)	39,127	6,735,875	6,696,870	78,132	(39,005)
1.1.2	DERECHOS A RECIBIR EFFECTIVOS O EQUIVALENTES	1,202,938	6,676,487	6,716,148	1,163,277	39,661
1.1.2.2	CUENTAS POR COBRAR A CORTO PLAZO	9,079	5,911,810	5,914,270	6,619	2,460
1.1.2.3	DEUDORES DIVERSOS POR COBRAR A CORTO PLAZO	947,496	76,685	79,212	944,969	2,527
1.1.2.4	INGRESOS POR RECUPERAR A CORTO PLAZO	35,885	373,091	377,869	31,107	4,778
1.1.2.5	DEUDORES POR ANTICIPOS DE LA TESORERIA A CORTO PLAZO	209,645	301,952	332,719	178,878	30,767
1.1.2.9	OTROS DERECHOS A RECIBIR EFFECTIVO O EQUIVALENTES A CORTO PLAZO	833	12,949	12,078	1,704	(871)
1.1.3	DERECHOS A RECIBIR BIENES O SERVICIOS	434,937	81,783	208,051	308,669	126,268
1.1.3.2	ANTICIPO A PROVEEDORES POR ADQUISICIÓN DE BIENES INMUEBLES A C. P.	10,946	-	-	10,946	-
1.1.3.4	ANTICIPO A CONTRATISTAS POR OBRAS PUBLICAS A CORTO PLAZO	423,991	81,783	208,051	297,723	126,268
1.2	ACTIVO NO CIRCULANTE	3,237,759	2,295,951	1,456,266	4,077,444	(839,685)
1.2.1	INVERSIONES FINANCIERAS A LARGO PLAZO	192,808	1,353,368	1,375,193	170,983	21,825
1.2.1.3	FIDEICOMISOS, MANDATOS Y CONTRATOS ANALOGOS	185,991	1,353,368	1,375,193	164,166	21,825
1.2.1.4	PARTICIPACIONES Y APORTACIONES DE CAPITAL	6,817	-	-	6,817	-
1.2.3	BIENES INMUEBLES, INFRAESTRUCTURA Y CONSTRUCCIONES EN PROCESO	1,626,811	850,183	80,408	2,396,586	(769,775)
1.2.3.1	TERRENOS	207,251	28,715	-	235,966	(28,715)
1.2.3.5	CONSTRUCCIONES EN PROCESO EN BIENES DE DOMINIO PUBLICO	697,694	398,390	23,300	1,072,784	(375,090)
1.2.3.6	CONSTRUCCIONES EN PROCESO EN BIENES PROPIOS	532,700	362,078	57,108	837,670	(304,970)
1.2.3.9	OTROS BIENES INMUEBLES	189,166	61,000	-	250,166	(61,000)
1.2.4	BIENES MUEBLES	1,136,174	44,158	665	1,179,667	(43,493)
1.2.4.1	MOBILIARIO Y EQUIPO DE ADMINISTRACION	265,064	5,060	-	270,124	(5,060)
1.2.4.2	MOBILIARIO Y EQUIPO EDUCACIONAL Y RECREATIVO	20,930	337	-	21,267	(337)
1.2.4.3	EQUIPO E INSTRUMENTAL MEDICO Y DE LABORATORIO	124,264	2,628	-	126,892	(2,628)
1.2.4.4	EQUIPO DE TRANSPORTE	381,788	3,369	665	384,492	(2,704)
1.2.4.5	EQUIPO DE DEFENSA Y SEGURIDAD	39,671	-	-	39,671	-
1.2.4.6	MAQUINARIA, OTROS EQUIPOS Y HERRAMIENTAS	301,872	32,275	-	334,147	(32,275)
1.2.4.7	COLECCIONES, OBRAS DE ARTE Y OBJETOS VALIOSOS	2,273	-	-	2,273	-
1.2.4.8	ACTIVOS BIOLÓGICOS	312	489	-	801	(489)
1.2.5	ACTIVOS INTANGIBLES	50,105	3,711	-	53,816	(3,711)
1.2.5.1	SOFTWARE	46,521	2,092	-	48,613	(2,092)
1.2.5.2	PATENTES, MARCAS Y DERECHOS	7	-	-	7	-
1.2.5.3	CONCESIONES Y FRANQUICIAS	145	-	-	145	-
1.2.5.4	LICENCIAS	3,432	-	-	3,432	-
1.2.5.9	OTROS ACTIVOS INTANGIBLES	-	1,619	-	1,619	(1,619)
1.2.7	ACTIVOS DIFERIDOS	231,861	44,531	-	276,392	(44,531)
1.2.7.1	ESTUDIOS, FORMULACION Y EVALUACION DE PROYECTOS	231,861	44,531	-	276,392	(44,531)

ELABORO  
DIRECTOR GENERAL DE CONTABILIDAD

C. P. FERNANDO PAZ GONZALEZ

REVISÓ  
SUBSECRETARIO DE PRESUPUESTO

C. P. JORGE MICHEL LUNA

Vo. Bo.  
SECRETARIA DE HACIENDA

LIC. ADRIANA FLORES GARZA

---

---

# Estado Analítico de la Deuda y Otros Pasivos





GOBIERNO DEL ESTADO DE MORELOS  
ESTADO ANALITICO DE DEUDA PUBLICA  
AL 30 DE JUNIO DE 2014  
(MILES DE PESOS)

DENOMINACION DE LAS DEUDAS	MONEDA DE CONTRATACION	INSTITUCION O PAIS ACREEDOR	SALDOS AL MOMENTO (MAR-2014)	MOVIMIENTOS				SALDOS AL MOMENTO	SERVICIO
				AMORTIZACION BRUTA	COLOCACION BRUTA	ENDEUDAMIENTO NETO DEL PERIODO	DEPURACION O CONCILIACION		
<b>DEUDA PÚBLICA</b>									
<b>CORTO PLAZO:</b>									
DEUDA PÚBLICA INTERIOR			185,422	52,030	-	52,030	-	133,392	60,229
INSTITUCIONES DE CREDITO:									
	Pesos	BBVA BANCOMER S.A.	185,422	52,030	-	(52,030)	-	133,392	60,229
		BANAMEX S.A.	55,436	18,479	-	(18,479)	-	36,957	7,855
		BANOBRAS	40,178	13,393	-	(13,393)	-	26,785	8,255
		BANORTE	88,814	19,840	-	(19,840)	-	68,974	27,687
		H.S.B.C.	994	319	-	(319)	-	675	9,612
TITULOS Y VALORES:			-	-	-	0	-	-	6,820
ARRENDAMIENTOS FINANCIEROS:			-	-	-	-	-	-	-
DEUDA PÚBLICA EXTERIOR			-	-	-	-	-	-	-
ORGANISMOS FINANCIEROS INTERNACIONALES:			-	-	-	-	-	-	-
DEUDA BILATERAL:			-	-	-	-	-	-	-
TITULOS Y VALORES:			-	-	-	-	-	-	-
ARRENDAMIENTOS FINANCIEROS:			-	-	-	-	-	-	-
<b>SUBTOTAL CORTO PLAZO</b>			185,422	52,030	-	(52,030)	-	133,392	60,229
<b>LARGO PLAZO:</b>									
DEUDA PÚBLICA INTERIOR			4,827,182	-	-	-	-	4,827,182	-
INSTITUCIONES DE CREDITO:									
	Pesos	BBVA BANCOMER S.A.	4,827,182	-	-	-	-	4,827,182	-
		BANAMEX S.A.	607,229	-	-	-	-	607,229	-
		BANOBRAS	642,858	-	-	-	-	642,858	-
		BANORTE	2,178,295	-	-	-	-	2,178,295	-
		H.S.B.C.	798,800	-	-	-	-	798,800	-
TITULOS Y VALORES:			600,000	-	-	-	-	600,000	-
ARRENDAMIENTOS FINANCIEROS:			-	-	-	-	-	-	-
DEUDA PÚBLICA EXTERIOR			-	-	-	-	-	-	-
<b>SUBTOTAL LARGO PLAZO</b>			4,827,182	-	-	-	-	4,827,182	-
OTROS PASIVOS			-	-	-	-	-	-	-
<b>TOTAL DEUDA Y OTROS PASIVOS</b>			5,012,604	52,030	-	52,030	-	4,960,574	60,229

Bajo protesta de decir verdad declaramos que los Estados Contables y sus notas, son razonablemente correctos y son responsabilidad del emisor.

ELABORÓ  
DIRECTOR GENERAL DE CONTABILIDAD

REVISÓ  
SUBSECRETARIO DE PRESUPUESTO

Vo.Bo.  
SECRETARIA DE HACIENDA

C.P. FERNANDO PAZ GONZÁLEZ

C.P. JORGE MICHEL LUNA

LIC. ADRIANA FLORES GARZA

---

---

# Informe sobre Pasivos Contingentes

RELACION DE DEMANDAS

Número de expediente	Tipo de Juicio	Autoridad ante la que se gestiona	Acción intentada	Partes	Estado procesal	Monto demandado o generado	Fecha de la demanda	Observaciones
<b>FUENTE: CONSEJERÍA JURÍDICA DEL PODER EJECUTIVO DEL GOBIERNO DEL ESTADO LIBRE Y SOBERANO DE MORELOS / DIRECCIÓN GENERAL DE ASUNTOS CONTENCIOSOS.</b>								
1.- 426/08	Sumario Civil.	Juzgado 4º de lo civil, 1ª Secretaría.	Demanda por daño patrimonial y daño moral por monto de \$108,664.92 y \$1,000,000.00 respectivamente.	Santiago Ortiz Ocampo vs. Gobierno del Estado de Morelos.	El 5 de junio de 2012 se dictó sentencia condenando al Gobierno del Estado al pago de \$108,664.92 y \$1,000,000.00 por daño patrimonial y moral respectivamente, así como al pago de gastos y costas procesales. El 29 de junio se presentó amparo directo en contra de la resolución de condena.	\$1,600,000.00	2008	Vía de cumplimiento por Gob del Edo Mor / Condena de Pago/ pendiente que el actor presente planilla de gastos y costas .
2.- 30/2000	Ordinario Civil.	Juzgado 3º Civil, Primera Secretaría.	Restitución de la cantidad de dinero que pagó el comprador.	Cornelio Olmos Olascoaga vs. Gobierno del Estado de Morelos.	Por resolución de 27 de marzo de 2012, se condenó a Gobierno del Estado de Morelos a el pago de \$2,076,400.00 así como interés legal. El 26 de abril de 2012 se promovió demanda de amparo en contra de la resolución.	\$2,076,400.00 como suerte principal, \$2,585,118.00 intereses legales de 13 años 10 meses /\$519, 100.00 gastos y costas arrojando un total de \$ 5,180,618.00	2000	Pendiente de resolver incidente de gastos y costas en Segunda Instancia, en virtud de existir apelación.



**MORELOS**  
PODER EJECUTIVO

GOBIERNO DEL ESTADO DE MORELOS  
INFORME SOBRE PASIVOS CONTINGENTES  
AL 30 DE JUNIO DEL AÑO 2014

RELACION DE DEMANDAS								
Número de expediente	Tipo de Juicio	Autoridad ante la que se gestiona	Acción intentada	Partes	Estado procesal	Monto demandado o generado	Fecha de la demanda	Observaciones
3.- 181/2012	Especial de Arrendamiento.	Juzgado 4º Civil de Primera Instancia. Segunda Secretaría.	La Rescisión por falta de pago del contrato privado de arrendamiento de fecha 31 de enero de 2011. La desocupación y la entrega real, material y jurídica del bien inmueble arrendado. El pago del importe de las pensiones rentísticas a partir del mes de enero, febrero, marzo, abril de 2012, así como las que se sigan venciendo. El pago de los servicios de agua, energía eléctrica, teléfono y vigilancia y el pago de gastos y costas.	Pedro Hernández Velázquez vs. Poder Ejecutivo del Estado de Morelos y/os.	Por resolución definitiva de 1 de abril de 2013, se condenó al Poder Ejecutivo, representado por el Procurador General de Justicia, Coordinación General de Administración y Sistemas de la Procuraduría General de Justicia del Estado y Director General de Adquisiciones y Patrimonio del Gobierno del Estado, al pago de las pensiones rentísticas vencidas y no pagadas, a partir del mes de enero del 2012, a razón de \$65,763.32 más los que se sigan venciendo hasta la total desocupación y entrega del bien inmueble arrendado, LAS CUALES YA FUERON PAGADAS POR PROCURADURIA DE JUSTICIA. Está pendiente el pago de la condena al pago de los servicios de agua, energía eléctrica, teléfono y vigilancia, a partir del mes de enero del 2012 y los que se sigan generando.	A determinarse en la demanda incidental cuando seamos emplazados	28 de Mayo de 2012	pendiente por parte del actor presentar planilla de liquidación ante el Juzgado de pago de servicios (agua, luz, teléfono, etc.)
4.- Toca Civil Núm 1624/12- que deriva del Exp Civil 402/10-1	Especial de Arrendamiento de Inmuebles.	Juzgado 2º civil 1ª Secretaría.	La Rescisión del contrato privado de arrendamiento por falta de pago de servicios pactados. La desocupación y entrega real, material y física que se haga al actor respecto del bien inmueble objeto del juicio. El pago de los servicios de agua, energía eléctrica y teléfono. El pago correspondiente por mantenimiento conservación y vigilancia del inmueble arrendado. El pago de gastos y costas.	Pedro Hernández Velázquez vs. Poder Ejecutivo del Gobierno del Estado a través de la Procuraduría General de Justicia del Estado de Morelos.	Por medio de sentencia definitiva de 28 de septiembre de 2012, se condenó al pago de servicios de luz, teléfono, mantenimiento, conservación y vigilancia, a partir del mes de mayo del 2008 y los que se sigan generando hasta la desocupación total del inmueble, y al pago de gastos y costas. Se presentó recurso de Apelación a la sentencia el 9 de octubre de 2012	Por el momento no es posible cuantificar el monto del asunto por las características del mismo.	10 de Agosto de 2010	Pendiente de resolver Juicio de Amparo.



RELACION DE DEMANDAS								
Número de expediente	Tipo de Juicio	Autoridad ante la que se gestiona	Acción intentada	Partes	Estado procesal	Monto demandado o generado	Fecha de la demanda	Observaciones
5.- 39/2013-IV	Ordinario Civil.	Juzgado Tercero de Distrito del Décimo Octavo Circuito con Sede en Cuernavaca	Daños patrimoniales morales; por haber permanecido injustamente y por más de trece años privado de su libertad.	Joaquín Enrique Audi Porcal vs Gobierno del Estado de Morelos Poder Judicial del Estado de Morelos y/os.	Pendiente de notificación personal y correr traslado con las copias correspondientes.	90'000,000.00 mas intereses -9% anual-, mas gastos y costas - hasta 20% de condena-, más lo que determine el juez por daño moral	31 de marzo de 2014	Pendiendiente de notificar y correr traslado con las copias para estar en condiciones de contestar la demanda.
<b>AREA MULTIDISCIPLINARIA</b>								
1.- TCA/1°S/77/06	Contencioso Administrativo.	Tribunal de lo Contencioso Administrativo.	La nulidad del acuerdo de fecha 3 de julio de 2006, por el que derogan diversas disposiciones del Reglamento de Transporte del Estado de Morelos; el acuerdo por el que se emite la convocatoria para el otorgamiento de concesiones para prestar el servicio público de transporte sin itinerario fijo en diversos municipios del Estado de Morelos publicado en el Periódico Oficial "Tierra y Libertad" de fecha 5 de julio del año 2006.	Elva Ríos Gutiérrez, Miguel Rojas López y José Pantoja Rangel Vs. Secretario General de Gobierno.	En trámite Se ordeno emplazar a los terceros perjudicados en la Región Centro: 1942 Región Oriente: 437 Región Sur: 707 Total de concesiones 3086. Actualmente se continúa emplazando a los terceros perjudicados.	Por el momento no es posible cuantificar el monto del asunto por las características del mismo.	25 de Agosto de 2006	CONTINUA EL PROCESO (EMPLAZAMIENTO TERCEROS)
2. Documento de Control 100562DL000094 de fecha 8 de marzo 2013	Fiscal.	Administrador Local de Servicios al Contribuyente de Cuernavaca, dependiente de la Administración General de Recaudación.	REQUERIMIENTO al contribuyente GOBIERNO DEL ESTADO DE MORELOS, con Registro Federal de Contribuyentes GEM720601TW9, de la información y documentación que concierne al cumplimiento de la (s) obligación (es) que refleje la declaración informativa del ejercicio 2012 de retenciones de ISR por sueldos y salarios e ingresos asimilados a salarios.	Administración General de Recaudación Y Gobierno del Estado de Morelos.	En trámite con fecha 08 de abril de 2013 se puso de conocimiento el acuse de aceptación informativa múltiple con folio de recepción 54475950.	Por el momento no es posible cuantificar el monto del asunto por las características del mismo.	13 de marzo del 2013	Se pago multa impuesta por el SAT

GOBIERNO DEL ESTADO DE MORELOS  
 INFORME SOBRE PASIVOS CONTINGENTES  
 AL 30 DE JUNIO DEL AÑO 2014



RELACION DE DEMANDAS								
Número de expediente	Tipo de Juicio	Autoridad ante la que se gestiona	Acción intentada	Partes	Estado procesal	Monto demandado o generado	Fecha de la demanda	Observaciones
3.- Documento de control número 150564A636 9505 de fecha 15 de abril del año 2014.	Fiscal.	Administrador Local de Servicios al Contribuyente de Cuernavaca, dependiente de la Administración General de Recaudación.	REQUERIMIENTO al contribuyente GOBIERNO DEL ESTADO DE MORELOS, con Registro Federal de Contribuyentes GEM720601TW9, de la información y documentación que concierne al cumplimiento de la (s) obligación (es) que refleje la declaración informativa del ejercicio 2013 de retenciones de ISR por sueldos y salarios e ingresos asimilados a salarios.	Administración General de Recaudación Y Gobierno del Estado de Morelos.		Por el momento no es posible cuantificar el monto del asunto por las características del mismo.	09 de junio del año 2014	Se pago Multa impresa por el SAT
4.- TUA 384/2010.	Agrario.	Tribunal Unitario Agrario Distrito 18 Cuernavaca, Morelos.	La RESTITUCIÓN de la parcela ejidal identificada con el número 145 z-1 p-2 del núcleo agrario "Acatlipa", Municipio de Temixco Morelos y el pago de rentas devengadas entre otras prestaciones.	Gloria García Chavarría esposa del Ejidatario Apolonio Rosas Quevedo Vs. Gobierno del Estado de Morelos y Secretaría de Seguridad Pública	En trámite se ordena reponer el procedimiento por el Tribunal Superior Agrario, en trámite.	El pago de la cantidad de \$224,000.00 multiplicado por el número de meses que transcurran desde el día 1° de enero del año 2008 a la fecha que sea entregada la posesión legal y material;  El pago de intereses moratorios legales, calculados por cada una de las rentas que se adeudan por la ilegal ocupación de la parcela.	10 de Febrero de 2010	Con fecha 8 de junio del año 2014, El Tribunal Unitario Agrario Distrito 18, requiere a Gobierno del Estado de Morelos avances del procedimiento expropiatorio ante la SEDATU

RELACION DE DEMANDAS								
Número de expediente	Tipo de Juicio	Autoridad ante la que se gestiona	Acción intentada	Partes	Estado procesal	Monto demandado o generado	Fecha de la demanda	Observaciones
5.- TUA 7/2011	Agrario.	Tribunal Unitario Agrario Distrito 18 Cuernavaca, Morelos.	<p>La REVERSIÓN total de la porción de tierra expropiada que se compone de una superficie de 8-10-52 hectáreas de temporal de uso común de terrenos del ejido "Santa María Ahuacatlilán", por no haberse destinado a la ocupación de la causa de utilidad pública invocada en el decreto de fecha 24 de septiembre del año 2004...</p> <p>La incorporación del bien inmueble al patrimonio a favor del FIFONAFE... Se ordena la entrega del inmueble al FIFONAFE...</p> <p>La declaración de nulidad de actos y documentos que se hayan realizado con posterioridad a la publicación del decreto presidencial de fecha 24 de septiembre del año 2004...</p> <p>La cancelación de la inscripción en el Registro Agrario Nacional y en el Registro Público de la Propiedad correspondiente... La inscripción del decreto expropiatorio a favor del FIFONAFE en caso de que no haya sido inscrito...</p>	<p>Fideicomiso Fondo Nacional de Fomento Ejidal Vs. Gobierno del Estado de Morelos Terceros Interesados Loma de Tecolote</p>	Juicio de Amparo Directo promovido por los Terceros Interesados/ En trámite.	Fluctuaría alrededor de \$8,483,633.41 a precio actualizado.	23 de Febrero de 2011	VIA DE CUMPLIMIENTO de devolución de la tierra expropiada por no cumplirse en tiempo y forma con el fin de la expropiación

RELACION DE DEMANDAS								
Número de expediente	Tipo de Juicio	Autoridad ante la que se gestiona	Acción intentada	Partes	Estado procesal	Monto demandado o generado	Fecha de la demanda	Observaciones
6.- TUA 370/2011	Agrario.	Tribunal Unitario Agrario Distrito 18 Cuernavaca, Morelos.	<p>1.- LA RESTITUCION DE PREDIO EJIDAL A FAVOR DEL EJIDO DE SANTA MARIA AHUACATITLÁN. Que ese H. Tribunal Unitario Agrario, resuelva la procedencia de la restitución a favor del Ejido de Santa María Ahuacatitlán, sobre predios de tres trazas carreteras; Tramo 1, de 4, 937 metros lineales; Tramo 2, de 1,986 metros lineales; Tramo 3, 1,873.00 metros lineales, con una amplitud mínima absoluta de veinte metros a cada lado del eje del camino, que arroja una superficie aproximada de 37-28-80 hectáreas, lo que se precisará mediante la prueba pericial en materia de topografía que se ofrece desde este momento.</p> <p>2.- EL MEJOR DERECHO PARA POSEER EL BIEN INMUEBLE EN CONFLICTO.- La declaración por este H. Tribunal Unitario Agrario, de que el del Ejido de Santa María Ahuacatitlán, tiene el mejor derecho para poseer el inmueble citado en la prestación anterior, por ser la propietaria legal del mismo, ya que no existe Decreto Presidencial que haya expropiado esas tierras al Ejido.</p>	COMISARIADO EJIDAL DEL EJIDO DE SANTA MARIA AHUACATITLÁN. Vs. Gobierno del Estado de Morelos y Secretaría de Obras Públicas	Juicio de Amparo Directo promovido por Gobierno del Estado de Morelos en contra de la resolución definitiva en la que se condena a un pago indemnizatorio con actualización por la vía de comunicación.	Por el momento no es posible cuantificar el monto del asunto por las características del mismo.	07 de julio del 2014 demanda de amparo	En trámite



RELACION DE DEMANDAS								
Número de expediente	Tipo de Juicio	Autoridad ante la que se gestiona	Acción intentada	Partes	Estado procesal	Monto demandado o generado	Fecha de la demanda	Observaciones
7.- TUA 356,357, 401, 403,404, 405 Y 406/2012.	Agrario.	Tribunal Unitario Agrario Distrito 49 Cuautla, Morelos.	Relativos al pago de indemnización por utilidad pública de apertura o construcción de carreteras de vías de comunicación "Libramiento CUAUTLA- CUERNAVACA"	Carlota Mendieta Gomez, Melecio Barrera Aguilar, Rubén Flores Polanco, Alberto Estrella Maldonado, Francisco Romero Ávila, María Irene Guevara Espejo. Vs. Gobierno del Estado de Morelos.	En trámite, pendiente desahogo de audiencia de ley presentación de contestación de demanda.	Por el momento no es posible cuantificar el monto del asunto por las características del mismo. (PAGO DE INDEMNIZACIÓN que corresponda conforme a lo establecido por los artículos 93 fracción VI, 94, 95, 96 y demás relativos y aplicables de la Ley Agraria Vigente)	20, y 21 de febrero; y 7 marzo del año 2013	Desahogo de Pruebas
<b>AREA LABORAL</b>								
1.- 01/21/2009	PARA RESOLUCIÓN	Tribunal Estatal de Conciliación y Arbitraje del Estado.	Reinstalación y demás prestación.	Sergio Perez Flores vs. Secretaría de Seguridad Pública	Lauda condenatorio el cual se liquido mediante una resolución la cual el actor promovio amparo indirecto en contra de dicha resolución.	\$3,700,000.00	2009	Como defensa se ofrecio renuncia voluntaria verbal del actor, la cual se acreditaría con los testigos los cuales manifestaron en el desahogo el desconocer dicha situación.

RELACION DE DEMANDAS								
Número de expediente	Tipo de juicio	Autoridad ante la que se gestiona	Acción intentada	Partes	Estado procesal	Monto demandado o generado	Fecha de la demanda	Observaciones
2.- 01/417/09	Laboral.	Tribunal Estatal de Conciliación y Arbitraje del Estado.	Reinstalación y demás prestación.	Esther Bahena Sotelo. vs. Secretaría de Finanzas y Planeación	En Ejecución del Laudo condenatorio respecto de la condena económica	\$838,958.90	2009	No existe renuncia o procedimiento alguno instaurado a la actora.
3.- 01/111/02	Laboral	Tribunal Estatal de Conciliación y Arbitraje del Estado.	Reinstalación y demás prestación.	JUAN JOSÉ FLORES FLORES	DESAHOGO DE PRUEBAS	\$750,000.00	2002	No existe renuncia o procedimiento alguno instaurado a la actora.

GOBIERNO DEL ESTADO DE MORELOS  
 INFORME SOBRE PASIVOS CONTINGENTES  
 AL 30 DE JUNIO DEL AÑO 2014



RELACION DE DEMANDAS								
Número de expediente	Tipo de Juicio	Autoridad ante la que se gestiona	Acción intentada	Partes	Estado procesal	Monto demandado o generado	Fecha de la demanda	Observaciones
4-01/486/07	Laboral	Tribunal Estatal de Conciliación y Arbitraje del Estado.	EL COMPLEMENTO DEL AGUINALDO EN 50 DÍAS A FAVOR DE LOS ACTORES	HILDA AVILA CARVAJAL Y OTROS	LAUDO CONDENATORIO, EN ESPERA DE QUE SE DICTE LA RESOLUCIÓN DEL INCIDENTE DE LIQUIDACIÓN	\$1,344,745.00	14 DE FEBRERO DE 2005	La condena se realiza en base al decreto 876 publicado en el POEM de fecha 18 de enero de 2006, número 4435. En el que el Gobierno del Estado de Morelos, asume el compromiso presupuestal de cubrir a los jubiladores federalizados a percibir un aguinaldo que no deberá ser inferior a los 90 días de salario

RELACION DE DEMANDAS								
Número de expediente	Tipo de Juicio	Autoridad ante la que se gestiona	Acción intentada	Partes	Estado procesal	Monto demandado o generado	Fecha de la demanda	Observaciones
Laboral	Tribunal Estatal de Conciliación y Arbitraje del Estado.	EL COMPLEMENTO DEL AGUINALDO EN 50 DÍAS A FAVOR DE LOS ACTORES	REGINA BAEZ ARAGÓN Y OTROS 792 PERSONAS	LAUDO ABSOLUTORIO, EN ESPERA QUE SE RESUELVAN LOS AMPAROS DIRECTOS PROMOVIDOS POR EL IEBEM Y LOS ACTORES EN CONTRA DEL LAUDO	\$17,000,000.00	20 DE FEBRERO DE 2007	Se condena al IEBEM a cubrir a los trabajadores jubilados federalizados a percibir un aguinaldo que no deberá ser inferior a los 90 días de salario, pero se tiene el antecedente de Hilad Avila Carbajal en el cual se condena al Poder Ejecutivo en base al decreto 876 publicado en el POEM de fecha 18 de enero de 2006, número 4435, en el que éste asume el compromiso presupuestal de cubrir los pagos	

RELACION DE DEMANDAS								
Número de expediente	Tipo de Juicio	Autoridad ante la que se gestiona	Acción intentada	Partes	Estado procesal	Monto demandado o generado	Fecha de la demanda	Observaciones
5.- 01/51/07	Laboral	Tribunal Estatal de Conciliación y Arbitraje del Estado.	EL COMPLEMENTO DEL AGUINALDO EN 50' DIAS A FAVOR DE LOS ACTORES	REGINA BAEZ ARAGÓN Y OTROS 792 PERSONAS	LAUDO ABSOLUTORIO, EN ESPERA QUE SE RESUELVAN LOS AMPAROS DIRECTOS PROMOVIDOS POR EL IEDEM Y LOS ACTORES EN CONTRA DEL LAUDO	\$17,000,000.00	20 DE FEBRERO DE 2007	Se condena al IEDEM a cubrir a los trabajadores jubilados federalizados a percibir un aguinaldo que no deberá ser inferior a los 90 días de salario, pero se tiene el antecedente de Hilad Avila Carbajal en el cual se condena al Poder Ejecutivo en base al decreto 876 publicado en el POEM de fecha 18 de enero de 2006, número 4435, en el que éste asume el compromiso presupuestal de cubrir los pagos

RELACION DE DEMANDAS								
Número de expediente	Tipo de Juicio	Autoridad ante la que se gestiona	Acción intentada	Partes	Estado procesal	Monto demandado o generado	Fecha de la demanda	Observaciones
5/1984-I	JUICIO DE AMPARO	JUZGADO 2° DE DISTRITO EN EL ESTADO DE MORELOS.	LA EXPROPIACIÓN DICTADA CON FECHA 22/03/1977 Y LA ORDEN DE DESPOSICIÓN COMO CONSECUENCIA DEL DECRETO DE EXPROPIACIÓN EN CONTRA DE LA COMUNIDAD DE TEJALPA, MUNICIPIO DE JIUTEPEC MORELOS DE UNA SUPERFICIE DE 15 HTA. 9621 MTZ	NÚCLEO POBLACIÓN TEJALPA, JIUTEPEC, MORELOS COMISARIADO DE BIENES EJIDALES Y COMUNALES VS GOBERNADOR CONSTITUCIONAL DEL ESTADO Y SECRETARIO DE GOBIERNO DEL ESTADO MORELOS	DE CUMPLIMIENTO DEL PAGO DE LA CANTIDAD DE 4,540.307.63 EN PAGOS PARCIALES, CONFORME SUFICIENCIA PRESUPUESTARIA POR PARTE DE LA SUBSECRETARÍA DE PRESUPUESTO DERIVADO DE LA RESOLUCIÓN DEL INCIDENTE DE CUMPLIMIENTO SUSTITUTO DE LA SENTENCIA	\$35,000.000 (TREINTA Y CINCO MILLONES DE PESOS) CANTIDAD QUE PRETENDIA LA COMUNIDAD QUEJOSA.	26/12/1983	CON EL PAGO DE 4,540.307.63 SE ARCHIVARÁ EL EXPEDIENTE. HASTA EL DIA DE HOY SE HAN EXHIBIDO TRES CHEQUES CADA UNO POR LA CANTIDAD DE \$500,000.00(QUINIENTOS MIL PESOS).

FUENTE: CONSEJERIA JURIDICA DEL PODER EJECUTIVO DEL GOBIERNO DEL ESTADO LIBRE Y SOBERANO DE MORELOS / DIRECCIÓN GENERAL DE ASUNTOS CONSTITUCIONALES Y AMPARO.

GOBIERNO DEL ESTADO DE MORELOS  
 INFORME SOBRE PASIVOS CONTINGENTES  
 AL 30 DE JUNIO DEL AÑO 2014



RELACION DE DEMANDAS								
Número de expediente	Tipo de Juicio	Autoridad ante la que se gestiona	Acción intentada	Partes	Estado procesal	Monto demandado o generado	Fecha de la demanda	Observaciones
1049/2006-C	JUICIO DE AMPARO	JUZGADO 1° DE DISTRITO EN EL ESTADO DE MORELOS	LA PRIVACION PARCIAL Y DEFINITIVA DE LAS TIERRAS PROPIEDAD DEL NÚCLEO AGRARIO QUEJOSO SOBRE UNA SUPERFICIE APROXIMADA DE 27000 MT2 SOBRE LA CUAL SE CONSTRUYE LO QUE SE DENOMINA AMPLIACIÓN A 4 CARRILES DE LA CARRETERA CUERNAVACA-TEPOZTLAN; SIN QUE EXISTA DECRETO PRESIDENCIAL DE EXPROPIACIÓN NI AUTORIZACIÓN DE LA COMUNIDAD QUEJOSA	COMUNIDAD AGRARIA DE AHUATEPEC, MUNICIPIO DE CUERNAVACA, MORELOS.  VS  GOBERNADOR DEL ESTADO DE MORELOS, SECRETARIO DE OBRAS PÚBLICAS DEL ESTADO, DIRECCIÓN GENERAL DE CAMINOS, SECRETARIO DE COMUNICACIONES Y TRANSPORTES(FEDERAL)	INCIDENTE INNOMINADO PARA SABER QUIEN DE LAS RESPONSABILIDADES Y (SECRETARIA DE COMUNICACIONES Y TRANSPORTE Y GOBIERNO DEL ESTADO) DARÁN CUMPLIMIENTO A LOS EFECTOS DE LA PROTECCIÓN CONSTITUCIONAL. POSTERIORMENTE SI EXISTE IMPOSIBILIDAD PARA CUMPLIR EL FALLO Y DETERMINAR EL MONTO A PAGAR	INDETERMINADO	29/08/2006	EL TERCER TRIBUNAL COLEGIADO EN LA ENTIDAD AL RESOLVER EL RECURSO DE QUEJA INTERPUESTO POR LA QUEJOSA DETERMINO: QUE EL JUEZ PRIMERO DE DISTRITO OMITA ABRIR EL INCIDENTE INNOMINADO, ASI COMO LA PRUEBA PERICIAL MULTIDISCIPLINARIA,

RELACION DE DEMANDAS								
Número de expediente	Tipo de Juicio	Autoridad ante la que se gestiona	Acción intentada	Partes	Estado procesal	Monto demandado o generado	Fecha de la demanda	Observaciones
								SOLIDARIA DE LAS AUTORIDADES RESPONSABLES, Y SE LLEVE A CABO LA PRUEBA PERICIAL EN MATERIA DE VALUACIÓN PARA CALCULAR EL MONTO DE LA IDEMNIZACION A LA COMUNIDAD QUEJOSA.



RELACION DE DEMANDAS								
Número de expediente	Tipo de Juicio	Autoridad ante la que se gestiona	Acción intentada	Partes	Estado procesal	Monto demandado o generado	Fecha de la demanda	Observaciones
505/2010-IV	JUICIO DE AMPARO	JUZGADO 3° DE DISTRITO EN EL ESTADO DE MORELOS.	"A).-EL DECRETO PUBLICADO EL 28 DE JUNIO DE 1989 EN EL PERIÓDICO OFICIAL "TIERRA Y LIBERTAD" NÚMERO 3437 MEDIANTE EL CUAL SE EXPROPIÓ POR CAUSA DE UTILIDAD PÚBLICA BIEN INMUEBLE UBICADO A UN COSTADO DE LA CARRETERA FEDERAL CUERNAVACA-ACAPULCO, IDENTIFICADO CATASTRALMENTE CON EL NÚMERO 15-00-01-061-070 CON UNA SUPERFICIE DE 31,500.00 METROS CUADRADOS PARA TIANGUIS DE TEMIXCO. EN CONSECUENCIA DE LAS NULIDADES DE LOS ACTOS QUE SE RECLAMAN, SE RECLAMA TAMBIÉN LA ANULACIÓN DEL DECRETO POR EL QUE SE DESINCORPORA DEL RÉGIMEN DEL DOMINIO PÚBLICO DEL ESTADO DE MORELOS EL BIEN INMUEBLE CONOCIDO COMO "TIANGUIS DE TEMIXCO", UBICADO EN CARRETERA FEDERAL MÉXICO-ACAPULCO EN EL MUNICIPIO DE TEMIXCO, MORELOS,	ALEJANDRO Y GARCÍA ANTÚNEZ PARA DEMOSTRAR LA IMPOSIBILIDAD PARA CUMPLIR EL FALLO PROTECTOR. RAMIRO GARCÍA ARTURO GARCÍA VILLAREAL EL GOBERNADOR CONSTITUCIONAL, DIRECTOR DEL PERIÓDICO OFICIAL, CONGRESO DEL ESTADO DE MORELOS Y EL H. AYUNTAMIENTO DEL MUNICIPIO DE TEMIXCO	SE RESOLVIÓ EL INCIDENTE INNOMINADO PARA DEMOSTRAR LA IMPOSIBILIDAD PARA CUMPLIR EL FALLO PROTECTOR.	\$ 300,000.000	30/03/2010	SE ENCUENTRA EN TRÁMITE EL INCIDENTE PARA DETERMINAR LOS DAÑOS Y PERJUICIOS CAUSADOS. LA CONSEJERÍA JURÍDICA LUCHARA POR LA APLICACIÓN DEL

RELACION DE DEMANDAS								
Número de expediente	Tipo de Juicio	Autoridad ante la que se gestiona	Acción intentada	Partes	Estado procesal	Monto demandado o generado	Fecha de la demanda	Observaciones
			CON SUPERFICIE DE 31,500.00 METROS CUADRADOS, CON CLAVE CATASTRAL NO. 1500-01-061-040 PARA HACER DONADO A FAVOR DEL MUNICIPIO DE TEMIXCO, MORELOS, PUBLICADO EN EL PERIÓDICO OFICIAL "TIERRA Y LIBERTAD" DE FECHA 27 SEPTIEMBRE DE 2006.					CRITERIO DEL PLENO DE LA SCJN DE QUE EN CUMPLIMIENTO SUSTITUTO SE PAGAN DAÑOS Y PERJUICIOS AL VALOR COMERCIAL QUE TENIA EL PREDIO AL MOMENTO DE LA EXPROPIACIÓN ACTUALIZADO CONFORME AL ARTICULO 7 DE LA LEY DEL ISR, QUE ARROJA UNA CANTIDAD INFERIOR.

RELACION DE DEMANDAS								
Número de expediente	Tipo de Juicio	Autoridad ante la que se gestiona	Acción intentada	Partes	Estado procesal	Monto demandado o generado	Fecha de la demanda	Observaciones
510/2010	JUICIO DE AMPARO	JUZGADO 1° DE DISTRITO EN EL ESTADO DE MORELOS.	A).-EL DECRETO MEDIANTE EL CUAL EL C. ALEJANDRO GOBERNADOR CONSTITUCIONAL DEL ESTADO DE MORELOS, EXPROPIA POR CAUSAS DE UTILIDAD PÚBLICA, EL BIEN INMUEBLE UBICADO EN EL POBLADO DE TETELPA, MUNICIPIO DE ZACATEPEC, MORELOS, CONFORME A LA DECLARATORIA QUE SE PERIÓDICO OFICIAL "TIERRA Y LIBERTAD" VS NÚMERO 3507 DE FECHA 17 DE OCTUBRE DE 1990. B).- EL DECRETO MEDIANTE EL CUAL EL GOBERNADOR CONSTITUCIONAL DEL ESTADO DE MORELOS, DECLARA DE UTILIDAD PÚBLICA Y EXPROPIA EL BIEN INMUEBLE DEL MUNICIPIO DE TETELPA, MUNICIPIO DE ZACATEPEC, MORELOS, PARA LA INSTALACIÓN Y CONSTRUCCIONES DEPORTIVAS, QUE PROPICIE EL DESARROLLO DE LA JUVENTUD MORELENSE. PUBLICADO EN EL PERIÓDICO OFICIAL "TIERRA Y LIBERTAD" NÚMERO 3507 DE FECHA 31 DE OCTUBRE DE 1990.	C. ALEJANDRO GARCÍA ANTÚNEZ DE LAS SUCECION A BIENES DE RAMIRO LA ARTURO GARCÍA EN EL VILLAREAL	SE ADMITIO EL TRAMITE EL INCIDENTE INNOMINADO PARA DEMOSTRAR LA IMPOSIBILIDAD PARA CUMPLIR EL FALLO A PROTECTOR	INDETERMINADO	30/03/2010	SE ENCUENTRA EN TRAMITE LA DILACION PROBATORIA DEL INCIDENTE DE CUMPLIMIENTO DE LA SENTENCIA.

RELACION DE DEMANDAS								
Número de expediente	Tipo de Juicio	Autoridad ante la que se gestiona	Acción intentada	Partes	Estado procesal	Monto demandado o generado	Fecha de la demanda	Observaciones
1169/2011-IV	JUICIO DE AMPARO	JUZGADO 3 DE DISTRITO	<p>" LA OMISIÓN DE INFORMAR A LOS AHORA QUEJOSOS DE LA VENTA DE LOS TERRENOS EXPROPIADOS PARA DAR CUMPLIMIENTO A LOS PAGOS Y APOYOS CONVENIDOS; ASÍ COMO LA OMISIÓN DE INFORMAR POR PARTE DE LA RESPONSABLE DE LA EXTINCIÓN DEL CONTRATO DE FIDEICOMISO DE INVERSIÓN, ADMINISTRACIÓN Y TRASLATIVO DE DOMINIO QUE CELEBRAN COMO FIDEICOMITENTE Y FIDEICOMISARIO EL GOBIERNO DEL ESTADO DE MORELOS Y EL BANCO NACIONAL DE OBRAS Y SERVICIOS PÚBLICOS COMO FIDUCIARIO; ASÍ COMO EL INCUMPLIMIENTO A LOS QUEJOSOS; ASÍ COMO LOS BENEFICIOS COLATERALES QUE SE OBLIGAN LA RESPONSABLE Y DE ACUERDO A LA SUBROGACIÓN QUE ADQUIERE POR RESCINDIR EL CONTRATO DE COMPRAVENTA AL GRUPO SICOMOR S.A DE C.V. , POR LO TANTO AL EXTINGUIRSE EL FIDEICOMISO ORIGINALMENTE CONSTITUIDO, PERMANECIÓ LA TITULARIDAD DE LOS PREDIOS DEL GOBIERNO DEL ESTADO Y DE LAS OBLIGACIONES CONTRAÍDAS POR EL GRUPO SICOMOR S.A. DE C.V. , CON LOS AHORA QUEJOSOS.</p>	<p>ACOSTA MARIAS MARIO Y OTROS. NÚCLEO AGRARIO COMUNAL DEL POBLADO DE EMILIANO ZAPATA, MUNICIPIO DE EMILIANO ZAPATA (CENTRAL DE ABASTOS) VS GOBERNADOR CONSTITUCIONAL DEL ESTADO DE MORELOS</p>	<p>SE REANUDA EL PROCEDIMIENTO DERIVADO DEL RECURSO DE QUEJA EN RELACION A LA REPRESENTACIÓN SUSTITUTA DEL NÚCLEO AGRARIO QUEJOSO.</p>	INDETERMINADO	14/11/2011	<p>EN ASAMBLEA GENERAL DE 06 DE ENERO DEL 2013 SE FIRMARON ACUERDOS CON LOS COMUNEROS, QUE SE HARÁN VALER EN EL AMPARO PARA TERMINAR EL CONFLICTO. SE DECRETO EL SOBRESEIMIENTO LA PARTE QUEJOSA INTERPUSO RECURSO DE REVISION.</p>

RELACION DE DEMANDAS

Número de expediente	Tipo de Juicio	Autoridad ante la que se gestiona	Acción intentada	Partes	Estado procesal	Monto demandado o generado	Fecha de la demanda	Observaciones
1592/2011	JUICIO DE AMPARO	JUZGADO 3° DE DISTRITO EN EL ESTADO DE MORELOS	SE LE RECLAMA LA ORDEN DE OCUPACIÓN Y PRIVACIÓN DEFINITIVA DE LA SUPERFICIE O ÁREA DE TERRENO EJIDAL DE APROXIMADAMENTE DIEZ HECTÁREAS DONDE OPERA EL AEROPUERTO DE CUERNAVACA.	COMISARIADO EJIDAL "SAN ANTONIO (EL ENVÍE EL EXPEDIENTE 399/1987 SE SALTO)", MUNICIPIO DE CUERNAVACA, MORELOS. VS GOBERNADOR CONSTITUCIONAL DEL ESTADO DE MORELOS, SECRETARIO DE ECONOMÍA DEL ESTADO DE MORELOS, AEROPUERTO INTERNACIONAL GENERAL MARIANO MATAMOROS.	SE ESTA A LA ESPERA DE QUE EL ARCHIVO GENERAL DEL PODER JUDICIAL (EL ENVÍE EL EXPEDIENTE 399/1987 SE ENVIARON LOS AUTOS AL JUZGADO DE SEGUNDO DE DISTRITO, POR SE ESTE JUZGADO QUIEN CONOCIO DE DIVERSO JUICIO.	INDETERMINADO	28/10/2011	SE DECRETO EL SOBRESEIMIENTO Y LA PARTE QUEJOSA PRESENTO RECURSO DE REVISION, HASTA EL MOMENTO TODAVIA NO ADMITE EL TRIBULAN COLEGIADO EN TURNO.

RELACION DE DEMANDAS								
Número de expediente	Tipo de Juicio	Autoridad ante la que se gestiona	Acción intentada	Partes	Estado procesal	Monto demandado o generado	Fecha de la demanda	Observaciones
458/2013	JUICIO DE AMPARO	JUZGADO 4° DE DISTRITO DEL ESTADO DE MORELOS	1.- "LA ADQUISICIÓN DE LA SUPERFICIE DE 48-90 81.918 HAS. PROCEDENTES DE LA SUPERFICIE EJIDAL DE DENOMINADA UNIDAD INDUSTRIAL INGENIO DE ZACATEPEC, ZACATEPEC, CUYAS MEDIDAS Y COLINDANCIAS SE CONSIGNAN EN EL PLANO D R C 185/92 VS ELABORADA A ESCALA 1-200 EN JULIO DE 1992, PRESIDENTE POR LA DIRECCIÓN GENERAL DEL PATRIMONIO CONSTITUCIONAL INMOBILIARIO FEDERAL, SUPERFICIE QUE SE DE LOS ESTADOS REFIERE EL ACUERDO PRESIDENCIAL DE FECHA UNIDOS 24 DE MARZO DE 1993" 2.- "LA VENTA MEXICANOS, REALIZADA DE NUESTROS TERRENOS EJIDALES, A SECRETARIO DE LA QUE SE REFIERE EL ACUERDO DE FECHA 24 DE REFORMA MARZO DE 1993, PARA DESTINARLAS A LA AGRARIA, REGULARIZACIÓN DE LA TENENCIA DE LA SECRETARIO DE TIERRA, A LOS POSEEDORES DE LOTES QUE HACIENDA Y INTEGRAN LOS ASENTAMIENTOS HUMANOS CRÉDITO PÚBLICO IRREGULARES EXISTENTES EN LOS TERRENOS DE SECRETARIO DE LA UNIDAD INDUSTRIAL INGENIO DE ZACATEPEC, DESARROLLO POR SER TIERRAS DERIVADAS DE LOS DESPOJOS SOCIAL, PERPETRADOS A NUESTRO EJIDO"	NUCLEO AGRARIO EJIDAL DE ZACATEPEC, MORELOS. PRESIDENTE SECRETARIO DE LA AGRARIA, SECRETARIO DEL MEDIO	PENDIENTE AUDIENCIA CONSTITUCIONAL PARA EL 25 DE JULIO DE 2013	INDETERMINADO	26/03/2013	SE DIFIERE LA AUDIENCIA CONSTITUCIONAL PARA EL 04 DE AGOSTO DE 2014

RELACION DE DEMANDAS								
Número de expediente	Tipo de juicio	Autoridad ante la que se gestiona	Acción intentada	Partes	Estado procesal	Monto demandado o generado	Fecha de la demanda	Observaciones
				AMBIENTE, DIRECTOR GENERAL DE PATRIMONIO INMOBILIARIO FEDERAL, GOBERNADOR CONSTITUCIONAL DEL ESTADO, DIRECTOR DEL REGISTRO PÚBLICO DE LA PROPIEDAD Y DEL COMERCIO.				

RELACION DE DEMANDAS								
Número de expediente	Tipo de Juicio	Autoridad ante la que se gestiona	Acción intentada	Partes	Estado procesal	Monto demandado o generado	Fecha de la demanda	Observaciones
599/2013-IX	JUICIO DE AMPARO	JUZGADO SEXTO DE DISTRITO EN EL ESTADO DE MORELOS	LA ORDEN DE DEMOLICIÓN DE LA TRIBUNA NORTE DEL ESTADIO AGUSTÍN "COURCO" DÍAZ, ASÍ COMO DE DESPOJO Y DEMOLICIÓN DE PROPIEDADES QUE SE ENCUENTRAN UBICADAS DEBAJO DE LA TRIBUNA NORTE DEL ESTADIO AGUSTÍN "CORUCO" DÍAZ DE ZACATEPEC."	YADIRA BENITEZ GAFFARE Y/OTROS (ESTADIO AGUSTÍN CORUCO DÍAZ) VS GOBERNADOR CONSTITUCIONAL DEL ESTADO DE MORELOS, SECRETARIO DE GOBIERNO, INSTITUTO DEL DEPORTE DEL ESTADO DE MORELOS, AYUNTAMIENTO DE ZACATEPEC DE HIDALGO, MORELOS, PRESEIDENTE MUNICIPAL DE ZACATEPEC DE HIDALGO, MORELOS ENTRE OTRAS	RESOLUCIÓN: AMPARA Y PROTEJE A LOS QUEJOSOS	INDETERMINADO	16/04/2013	POER ACUERDO DE FECHA 06 DE FEBRERO DE 2014 SE TUVO POR CUMPLIDA LA EJECUTORIA DE AMPARO. LOS QUEJOSOS PROMOVIERON RECUSTO DE INCONFORMIDAD EN LA QUE EL PRIMER TRIBUNAL COLEGIADO EN EL ESTADO DE MORELOS DETERMINO QUE ES INFUNDADA.



RELACION DE DEMANDAS								
Número de expediente	Tipo de Juicio	Autoridad ante la que se gestiona	Acción intentada	Partes	Estado procesal	Monto demandado o generado	Fecha de la demanda	Observaciones
492/2011-IV	JUICIO DE AMPARO	JUZGADO SEXTO DE DISTRITO EN LA ENTIDAD	LA PROMULGACION Y ORDEN DE PUBLICACION DEL DECRETO DE LA SOLICITUD DE EXPROPIACION POR EL GOBERNADOR CONSTITUCIONAL DEL ESTADO DE MORELOS, EN RELACION A LOS TERRENOS DEL NUCLEO AGRARIO DEL MUNICIPIO DE EMILIANO ZAPATA QUE SE DESTINARON A LA CONSTRUCCION UNA CENTRAL DE ABASTO, PUBLICADOS EN PERIODICO OFICIAL "TIERRA Y LIBERTAD" FECHA TRES DE JULIO DE 1991., ASÍ MISMO RECLAMÓ AL EJECUTIVO DEL ESTADO DE MORELOS LA ILEGAL Y ARBITRARIA DISPOSICION A TRAVES DEL COMITÉ TECNICO FIDEICOMISO TRASLATIVO DE INVERSION Y ADMINISTRACION PARA LA CONSTRUCCION DE COMPLEMENTARIOS INMUEBLE HEREDITARIA A JIMENEZ, EL CUAL ES	NICOLASA JIMENEZ DE LOZA, ALBACEA DE LA SUCCESION INTENTAMENTARIA A BIENES DE CAMILO OROZCO JIMENEZ.	RESOLUCION AMPARA Y PROTEJE	INDETERMINADO CON PROBABILIDADES DE QUE SE REVIERTA EL AMPARO.	07/04/2011	LA JUSTICIA DE UNIÓN Y PROTEGE A LA SUCCESION QUEJOSA, DERIVADO QUE LOS DECETOS DE EXPROPIACION FUERON EMITIDOS POR EL PRESIDENTE DE LA REPUBLICA, LAS DIFERENTES AUTORIDADES RESPONSABLES ESTATALES, SE HAN PRONUCIADO RESPECTO A QUE EL

RELACION DE DEMANDAS								
Número de expediente	Tipo de juicio	Autoridad ante la que se gestiona	Acción intentada	Partes	Estado procesal	Monto demandado o generado	Fecha de la demanda	Observaciones
			<p>PROPIEDAD PRIVADA Y QUE SE IDENTIFICA COMO PREDIO DENOMINADO "EL HUAJE O REPARO", YA QUE PASARON A FORMAR PARTE DEL PATRIMONIO DEL GOBIERNO DEL ESTADO DE MORELOS PARA SER DESTINADOS A LOS PROPOSITOS QUE MOTIVARON A LOS ACTOS DE LA AUTORIDAD FEDERAL EN LOS DECRETOS QUE AHORA SE CONSIDERAN POR LA SUCESIÓN INTESTAMENTARIA INCONSTITUCIONALES, TODA VEZ QUE DE MANERA INCORRECTA SE REALIZARON LOS MANEJOS DEL PATRIMONIO DESDE LA CONSTITUCIÓN DEL FIDEICOMISO F/260265 (FICASS) YA QUE ESTÁ AFECTANDO A PARTICULARES QUE NO TIENE QUE VER EN LA EXPROPIACIÓN DE TERRENOS EJIDALES Y COMUNALES DEL MUNICIPIO DE EMILIANO ZAPATA, MORELOS, DERIVADO DE QUE EL INMUEBLE QUE CONFORMA LA MASA HEREDITARIA ESTA FUERA DE LOS TERRENOS EJIDALES Y COMUNALES A</p>	<p>ESTATAL DE FRACCIONAMIENTO S, CONDOMINIOS Y CONUNTOS URBANOS DEL ESTADO DE MORELOS ENTRE OTRAS</p>				<p>CUMPLIMIENTO DE LA EJECUTORIA SE ENCUENTRA A CARGO DEL PRESIDENTE DE LA REPUBLICA A TRAVÉS DE LA SECRETARIA DE DESARROLLO AGRICOLA TERRITORIAL Y URBANO. SE ENCUENTRA TRANSCURRIENDO EL PLAZO AMPLIADO PARA QUE LAS AUTORIDADES</p>

RELACION DE DEMANDAS								
Número de expediente	Tipo de Juicio	Autoridad ante la que se gestiona	Acción intentada	Partes	Estado procesal	Monto demandado o generado	Fecha de la demanda	Observaciones
778/2013-D	JUICIO DE AMPARO	JUZGADO SÉPTIMO DE DISTRITO	EXPROPIAR. ASÍ MISMO SE LE RECLAMA LA TRANSMISIÓN A TÍTULO GRATUITO AL INSTITUTO DE VIVIENDA DEL ESTADO DE MORELOS, EL BIEN INMUEBLE PROPIEDAD DEL AUTOR DE LA HERENCIA A BIENES DE CAMILO OROZCO JIMENEZ, DE ACUERDO A LO ESTIPULADO POR EL ARTÍCULO 52 DE LA LEY GENERAL DE BIENES DEL ESTADO DE MORELOS.	PODER EJECUTIVO DEL ESTADO DE MORELOS.	SE CONDEICHO LA SUSPENSION PROVISIONAL LO QUE PERMITIO TRAMITAR UNA MATRICULA PROVISIONAL PARA AERONAVE OFICIALACTUALMENTE CON MATRICULA XC-LNQ(EXTRA COCA LIMA NECTAR QUEBEC),	AHORRO IDENTERMINADO	ACTUALMENTE SE ENCUENTRA EL JUICIO EN LA ETAPA DE DESHOGO DE PRUEBAS.	RESPONSABLES DE MANERA COORDINADA DEN CUMPLIMIENTO CON LA EJECUTORIA DE AMAPRO, CONCEDIENDO PARA TAL EFECTO OTRO PLAZO DE 10 DIAS PARA TAL EFECTO.
			1.- EMBARGO DICTADO EN AUTOS DEL JUICIO EJECUTIVO MERCANTIL NÚMERO 503/2011 PROMOVIDO POR BANCO SANTANDER MÉXICO, S.A INSTITUCIÓN DE BANCA MÚLTIPLE, GRUPO FINANCIERO SANTANDER EN CONTRA DE HELICÓPTEROS Y VEHÍCULOS AEREOS NACIONALES, S.A. DE C.V. Y OTROS; POR LA CANTIDAD DE MX \$23,885,462.47; REGISTRADO BAJO EL NÚMERO 521 MARGINAL DEL TOMO 10 A FOJAS 261 DE LA SECCIÓN 1ª SERIE C. 2.- EMBARGO DICTADO EN EL JUICIO SUMARIO CIVIL, EXPEDIENTE 01243/2008, SOBRE TERMINACIÓN DEL CONTRATO DE ARRENDAMIENTO PROMOVIDO POR MIGUEL ÁNGEL MURILLO GARCÍA EN SU CARÁCTER DE APODERADO LEGAL DE AEROPUERTO DE TAMPICO S.A DE C.V. EN CONTRA DE HELICÓPTEROS Y VEHÍCULOS AEREOS NACIONALES, S.A DE C.V.					EL PERITO OFICIAL EN AERONÁUTICA SOLICITO DIVERSAS CONSTANCIAS PARA EMITIR SU DICTAMEN, Y SE ENCUENTRA EN TRÁMITE SU EXHIBICIÓN AL EXPEDIENTE.

RELACION DE DEMANDAS								
Número de expediente	Tipo de Juicio	Autoridad ante la que se gestiona	Acción intentada	Partes	Estado procesal	Monto demandado o generado	Fecha de la demanda	Observaciones
1466/2013	JUICIO AMPARO	DE JUZGADO PRIMERO DE DISTRITO	<p>PARA GARANTIZAR LA CANTIDAD DE MX \$818,806.50, ORDENADO POR EL LIC. GILBERTO BARRÓN CARMONA, JUEZ SEGUNDO DE PRIMERA INSTANCIA DEL SEGUNDO DISTRITO JUDICIAL EN EL ESTADO DE TAMAULIPAS; REGISTRADO BAJO EL NÚMERO 521 MARGINAL DEL TOMO 10 A FOJAS 261DE LA SECCIÓN 1ª SERIE C. 3.- EMBARGO DICTADO EN LOS AUTOS DEL EXPEDIENTE 001414/2008 RELATIVO AL JUICIO SUMARIO CIVIL SOBRE LA TERMINACIÓN DEL CONTRATO DE ARRENDAMIENTO PROMOVIDO POR MIGUEL ÁNGEL MURILLO GARCÍA EN SU CARÁCTER DE APODERADO LEGAL DEL AEROPUERTO DE TAMPICO S.A DE C.V. EN CONTRA DE HELICÓPTEROS Y VEHÍCULOS AÉREOS NACIONALES, S.A DE C.V. ORDENADO POR EL LIC. GILBERTO BARRÓN CARMONA, JUEZ SEGUNDO DE PRIMERA INSTANCIA DEL SEGUNDO DISTRITO JUDICIAL EN EL ESTADO DE TAMAULIPAS; REGISTRADO BAJO EL NÚMERO 521 MARGINAL DEL TOMO 10 A FOJAS 261DE LA SECCIÓN 1ª SERIE C.</p>					
			<p>LA ORDEN VERBAL O ESCRITA ASÍ COMO LA AGUSTINA VIOLACION A LA GARANTIA DE AUDIENCIA PARA RAMIREZ EJECUTAR EL PROYECTO DE MODERNIZACIÓN DE CASTAÑEDA LA CARRETERA LA PERA-CUAUTLA DEL KM 0+800 OTROS AL CKM 21+000</p>		PROMOVIERON LOS QUEJOSOS RECURSO DE LA REVISIÓN EN CONTRA DE LA SUSPENSIÓN DEFINITIVA	LAS AUTORIDADES ESTATALES NO SE ENCUENTRAN REALIZANDO LA OBRA ES LA SECRETARIA DE COMUNICACIONES Y TRANSPORTES		EL TRIBUNAL COLEGIADO DETERMINO CONCEDER LA SUSPENSIÓN DEFINITIVA



RELACION DE DEMANDAS								
Número de expediente	Tipo de Juicio	Autoridad ante la que se gestiona	Acción intentada	Partes	Estado procesal	Monto demandado o generado	Fecha de la demanda	Observaciones
			<p>4.- TODAS LAS ÓRDENES VERBALES O ESCRITAS QUE HAYA GIRADO O EXTERNADO A LOS ELEMENTOS POLICIAOS QUE INTEGRAN EL MANDO POLICIAL EN EL ESTADO DE MORELOS, PARA QUE APOYEN Y COADYUVEN EN LA REALIZACIÓN DE LOS TRABAJOS DE OPERACIÓN Y EJECUCIÓN DENOMINADO MODERNIZACIÓN DE LA CARRETERA LA PERA-CUAUTLA, TRAMO DEL KM. 0+800 AL KM. 21+000, EN TERRENOS COMUNALES QUE LE PERTENECEN EN PROPIEDAD SOCIAL COLECTIVA A LA COMUNIDAD AGRARIA INDÍGENA DE TEPOZTLÁN, MORELOS.</p> <p>5.- LAS CONSECUENCIAS LEGALES Y MATERIALES QUE SE DERIVEN DE LOS ACTOS DE AUTORIDAD QUE SE LE RECLAMAN Y QUE SENALAMOS CON LOS NÚMEROS 1 Y 2 ANTERIORES.</p>					
1726/2013-VI	JUICIO DE AMPARO	JUZGADO SEXTO DE DISTRITO EN LA ENTIDAD	<p>1.- LA ORDEN DE DOMOLICIÓN DE LA TRIBUNA NORTE DEL ESTADIO "AGUSTIN CURUCO DIAZ", ASI COMO DE DESPOJO Y DEMOLICIÓN DE NUESTRAS CASAS, DE LAS CUALES SOMOS PROPIETARIOS Y POSEEDORES, MISMAS QUE SE ENCUENTRAN UBICADAS DEBAJO DE LA TRIBUNA NORTE Y ORIENTE DEL ESTADIO "AGUSTIN CORUCO DIAZ", ASÍ COMO LOS DAÑOS OCASIONADOS A NUESTRAS VICIENDAS.</p>	VENANCIO CARRICHI TOVAR Y VICTOR HERRERA LÓPEZ	SE NEGÓ LA SUSPENSIÓN DEFINITIVA	AUDIENCIA CONSTITUCIONAL CELEBRADA.		SE SOBRESEYO EN EL JUICIO POR INEXISTENCIA DE LOS ACTOS RECLAMADOS.

RELACION DE DEMANDAS								
Número de expediente	Tipo de Juicio	Autoridad ante la que se gestiona	Acción intentada	Partes	Estado procesal	Monto demandado o generado	Fecha de la demanda	Observaciones
88/2013	CONTROVERSIA CONSTITUCIONAL AL	SUPREMA CORTE DE JUSTICIA DE LA NACIÓN PRIMERA SALA MINISTRO INSTRUCTOR ARTURO ZALDIVAR LELO DE LARREA	DE LA INVALIDEZ DEL "ACUERDO POR EL QUE SE DESIGNA Y NOMBRA AL CONSEJERO DEL CONSEJO DE LA JUDICATURA DEL PODER JUDICIAL DEL ESTADO DE MORELOS, REPRESENTANTE DEL PODER EJECUTIVO ESTATAL", EL CUAL FUE PUBLICADO EN EL PERIÓDICO OFICIAL "TIERRA Y LIBERTAD" BAJO EL NÚMERO 5089 DE DATA 15 DE MAYO DE 2013.	PODER JUDICIAL DEL ESTADO DE MORELOS VS PODER EJECUTIVO DEL ESTADO DE MORELOS	1.- ES PROCEDENTE Y FUNDADA. 2.- SE DECLARA LA INVALIDEZ DEL ACUERDO POR EL QUE SE DESIGNA Y NOMBRA CONSEJERO DEL CONSEJO DE LA JUDICATURA DEL PODER JUDICIAL DEL ESTADO DE MORELOS, REPRESENTANTE DEL PODER EJECUTIVO ESTATAL, EMITIDO POR EL TITULAR DEL PODER EJECUTIVO ESTATAL, EN LOS TÉRMINOS PREVISTOS EN EL CONSIDERANDO OCTAVO Y PARA LOS EFECTOS SEÑALADOS EN EL CONSIDERANDO NOVENO DE ESTA SENTENCIA. 3.- PUBLIQUESE ESTA SENTENCIA EN EL SEMANARIO JUDICIAL DE LA FEDERACIÓN Y SU GACETA.	PENDIENTE NOTIFICACION A LA AUTORIDAD RESPONSABLE		POR ACUERDO DE FECHA 10 DE ABRIL DE 2014 LA SUPREMA CORTE DE JUSTICIA DE LA NACIÓN TIENE POR CUMPLIDA LA EJECUTORIA.

RELACION DE DEMANDAS								
Número de expediente	Tipo de Juicio	Autoridad ante la que se gestiona	Acción intentada	Partes	Estado procesal	Monto demandado o generado	Fecha de la demanda	Observaciones
514/2014	JUICIO DE AMPARO	JUZGADO QUINTO DE DISTRITO	ANTONIO GERARDO GARCIA ANTUNEZ	GOBERNADOR CONSTITUCIONAL, DIRECTOR DE SERVICIOS REGISTRALES Y CATASTRALES, SECRETARÍA DE OBRAS PÚBLICAS, FIDUCIARIA BANCO BBVA BANCOMER, FIDUCIARIA BANCO BBVA BANCOMER S.A INSTITUCION DE BANCA MULTIPLE GRUPO FINANCIERO BBVA BANCOMER, NOTARIO PÚBLICO NÚMERO DOS DE LA PRIMERA DEMARCACION NOTARIAL DE ESTADO DE MORELOS.	1.- "LA VIOLACIÓN AL DERECHO DE PROPIEDAD Y LIBRE DISPOSICIÓN DE LOS BIENES QUE FORMAN PARTE DEL PATRIMONIO EN MI REPRESENTADA, EN ESPECIAL DEL BIEN INMUEBLE UBICADO A UN COSTADO DE LA CARRETERA FEDERAL CUERNAVACA-ACAPULCO, IDENTIFICADO DEBIDAMENTE EN EL ESCRITO DE DEMANDA." 2.- "RECLAMO LA DIVISIÓN, SUBDIVISIÓN, LOTIFICACIÓN, CONSTITUCIÓN DEL RÉGIMEN DE CONDOMINIO O FRACCIONAMIENTO, ASÍ COMO LOS PROCEDIMIENTOS DE LOS QUE ESTOS EMANEN, Y LAS AUTORIZACIONES RESPECTIVAS, ASÍ COMO LA OMISIÓN DE NOTIFICAR A LA PROPIETARIA DEL PREDIO HOY QUEJOSA DE DICHS PROCEDIMIENTOS REALIZADOS POR LAS AUTORIDADES RESPONSABLES RESPECTO DEL BIEN INMUEBLE UBICADO UN COSTADO DE LA CARRETERA FEDERAL CUERNAVACA-ACAPULCO, IDENTIFICADO DEBIDAMENTE EN EL ESCRITO DE DEMANDA."	INDETERMINADO	SE NEGÓ LA SUSPENSIÓN DEFINIVA. SE DIFIRIERE AUDICENCIA CONSTITUCIONAL PARA EL DÍA 9 DE MAYO DE 2014 A LAS 10:22 HRS.	SE AMPLIACIÓN DE DEMANDA, SE ENCUETRA CORRIENDO EL TERMINO A LAS ATURIDADES RESPONSABLES PARA RENDIR SUS INFORMES. SE CONCEDE LA SUSPENSIÓN PROVISIONAL.



GOBIERNO DEL ESTADO DE MORELOS  
 INFORME SOBRE PASIVOS CONTINGENTES  
 AL 30 DE JUNIO DEL AÑO 2014

RELACION DE DEMANDAS								
Número de expediente	Tipo de Juicio	Autoridad ante la que se gestiona	Acción intentada	Partes	Estado procesal	Monto demandado o generado	Fecha de la demanda	Observaciones
					<p>3.- "TAMBIÉN SEÑALO COMO ACTOS RECLAMADOS LOS ACTOS QUE REALIZAN LAS AUTORIDADES RESPONSABLES TENDIENTES O CONSECUTIVOS A LA VENTA DEL PREDIO DENTRO DE LOS ACTOS QUE TAMBIÉN SE RECLAMAN ACTOS TALES COMO LA PROMOCIÓN, PREVENTA, VENTA A PLAZOS."</p> <p>4.- "LA PRIVACIÓN DE LA POSESIÓN Y EL IMPEDIMENTO POR PARTE DE LAS AUTORIDADES PARA QUE MI REPRESENTADA HAGA USO DEL PREDIO MATERIA DE LA PRIVACIÓN Y QUE HA QUEDADO PRECISADO EN LOS INCISOS QUE ANTECEDEN. ESTA PRIVACIÓN SE DA COMO CONSECUENCIA DE LA EDIFICACIÓN Y CONSTRUCCIONES, ASÍ COMO LA ADMINISTRACIÓN, ESTABLECIMIENTOS Y GESTIÓN DE UN TIANGUIS DENTRO DEL PREDIO DE MI REPRESENTADA DENOMINADO "TIANGUIS DE TEMIXCO" QUE HAN HECHO TANTO LAS AUTORIDADES, COMO LOS CAUSAHABIENTES DE LAS AUTORIDADES, ASÍ COMO LOS PARTICULARES QUE TIENEN EL CARÁCTER DE AUTORIDAD RESPONSABLE."</p> <p>5.- "TODOS LOS ACTOS O ACCIONES DERIVADOS O QUE SEAN CONSECUENCIA DE LOS ACTOS SEÑALADOS EN LOS INCISOS ANTERIORES."</p>			

RELACION DE DEMANDAS								
Número de expediente	Tipo de Juicio	Autoridad ante la que se gestiona	Acción intentada	Partes	Estado procesal	Monto demandado o generado	Fecha de la demanda	Observaciones
918/2014-C	JUICIO DE AMPARO	JUZGADO QUINTO DE DISTRITO	OCTAVIO IBARRA ÁVILA, DIRECTOR GENERAL DE ASUNTOS CONSTITUCIONALES Y AMPARO DE LA CONSEJERÍA JURÍDICA DEL PODER EJECUTIVO DEL ESTADO DE MORELOS	LA ORDEN DE EJECUCIÓN DE LA SENTENCIA EJECUTORIA DICTADA EN EL EXPEDIENTE 381/2009-1, RELATIVO AL JUICIO ORDINARIO CIVIL REIVINDICATORIO PROMOVIDO POR SERVANDO RAMÓN ORTÍZ OVIEDO, SOBRE EL BIEN INMUEBLE PROPIEDAD DEL GOBIERNO DEL ESTADO DE MORELOS DONDE SE ENCUENTRAN LAS INSATACIONES DE LA UNIDAD DEPORTIVA "RICARDO FLORES MAGÓN"	JUEZ TERCERO DE LO CIVIL DE PRIMERA INSTANCIA DEL PRIMER DISTRITO JUDICIAL EN EL ESTADO DE MORELOS. ACTUARIO ADSCRITO AL JUZGADO TERCERO DE LO CIVIL DE PRIMERA INSTANCIA DEL PRIMER DISTRITO JUDICIAL EN EL ESTADO DE MORELOS.	SE AMPLIADA LA DEMANDA		SE INTERPUSO RECURSO DE QUEJA EN CONTRA DEL ACUERDO QUE DESECHA LA AMPLIACIÓN DE LA DEMANDA.

RELACION DE DEMANDAS								
Número de expediente	Tipo de Juicio	Autoridad ante la que se gestiona	Acción intentada	Partes	Estado procesal	Monto demandado o generado	Fecha de la demanda	Observaciones
63/2014	CONTROVERSIA CONSTITUCIONAL AL	SUPREMA CORTE DE JUSTICIA DE LA NACION	PODER EJECUTIVO FEDERAL	PODER LEGISLATIVO EJECUTIVO DEL ESTADO DE MORELOS	LEY DE EDUCACION DEL ESTADO DE Y MORELOS	ENCUENTRA TRANSCURRIENDO EL TERMINO PARA CONTESTAR LA DEMANDA DE CONTROVERSIA CONSTITUCIONAL		
64/20014	CONTROVERSIA CONSTITUCIONAL AL	SUPREMA CORTE DE JUSTICIA DE LA NACION	MUNICIPIO DE PUENTE DE IXTLA MORELOS	PODER EJECUTIVO DEL ESTADO DE MORELOS	LA INVALIDEZ DE LOS ACTOS QUE SE RETUVIERON Y/O DESCONTARON UNA PARTE DE LAS PARTICIPACIONES MUNICIPALES CORRESPONDIENTES A LOS MESESE DE ABRIL Y MAYO DEL EJERCICIO FISCAL DEL AÑO 2014	ENCUENTRA TRANSCURRIENDO EL TERMINO PARA CONTESTAR LA DEMANDA DE CONTROVERSIA CONSTITUCIONAL		

---

---

# Notas a los Estados Financieros

## h.1) Notas de Desglose

### h.1.1) Información Contable

- 1) Notas al Estado de Situación Financiera.
- 2) Notas al Estado de Variación en la Hacienda Pública / Patrimonio.
- 3) Notas al Estado de Actividades.
- 4) Notas al Estado de Flujos de Efectivo.

---

---

## **NOTAS A LOS ESTADOS CONTABLES**

Con el propósito de dar cumplimiento al Art. 46 y 49 de la Ley General de Contabilidad Gubernamental, se presentan en este apartado las siguientes notas a los estados contables en los rubros que así lo requieren teniendo presentes los postulados de revelación suficiente e importancia relativa, con la finalidad de que la información sea de mayor utilidad para los usuarios.

### **H.1) NOTAS DE DESGLOSE**

#### **H.1.1) Información Contable**

- 1) Notas al Estado de Situación Financiera.
- 2) Notas al Estado de Variación en la Hacienda Pública / Patrimonio.
- 3) Notas al Estado de Actividades.
- 4) Notas al Estado de Flujos de Efectivo.

1) NOTAS AL ESTADO DE SITUACION FINANCIERA

A JUNIO DE 2014

ACTIVO		8,091,786	
<u>ACTIVO CIRCULANTE</u>		<u>4,014,342</u>	
<b>EFFECTIVO Y EQUIVALENTES</b>			
<u>CUENTAS</u>		TIPO	CLASIFICACION
1.1.1.2	BANCOS / TESORERIA	2,464,264	
1.1.1.4	INVERSIONES TEMPORALES (HASTA TRES MESES)	78,132	
1.1.1.4.1	HSBC S.A.	-	
1.1.1.4.1.1	CTA. NO. 6336128700 INTERCUENTA	-	INVERSION A CORTO PLAZO
1.1.1.4.2	ACTINVER CASA DE BOLSA S.A.	17	
1.1.1.4.2.3	CTA. NO. 1003693 EST CONCENTRADORA	17	INVERSION A CORTO PLAZO
1.1.1.4.3	BANAMEX, S.A.	71,005	
1.1.1.4.3.1	CTA. NO. 71933591 INVERSION ESTATAL	71,005	INVERSION A CORTO PLAZO
1.1.1.4.5	BANCA MIFEL, S.A.	7,110	
1.1.1.4.5.1	CTA. NO. 340049896 CHEQUES E INV. RECURSO ESTATAL	7,110	INVERSION A CORTO PLAZO
TOTAL: \$		2,542,396	
<b>DERECHOS A RECIBIR EFFECTIVO O EQUIVALENTES</b>			
<u>CUENTAS</u>			
1.1.2.2	CUENTAS POR COBRAR A CORTO PLAZO	6,619	
1.1.2.3	DEUDORES DIVERSOS POR COBRAR A CORTO PLAZO	944,969	
1.1.2.4	INGRESOS POR RECUPERAR A CORTO PLAZO	31,107	
1.1.2.4.1	IMPUESTOS SOBRE LOS INGRESOS	108	
1.1.2.4.3	IMPUESTO SOBRE LA PROD., EL CONSUMO Y LAS TRANSACCIONES	375	
1.1.2.4.5	IMPUESTO SOBRE NOMINA Y ASIMILABLES	16,207	
1.1.2.4.7	ACCESORIOS DE IMPUESTOS	34	
1.1.2.4.8	OTROS IMPUESTOS	2,133	
1.1.2.4.9	IMPUESTOS NO COMPRENDIDOS EN LAS FRACC. DE LEY DE ING.	16	
1.1.2.4.13	DERECHOS POR PRESTACION DE SERVICIOS	9,698	
1.1.2.4.14	OTROS DERECHOS	38	
1.1.2.4.15	ACCESORIOS DE DERECHOS	733	
1.1.2.4.17	PRODUCTOS DE TIPO CORRIENTE	757	
1.1.2.4.19	APROVECHAMIENTOS DE TIPO CORRIENTE	560	
1.1.2.4.23	ACCESORIOS DE APROVECHAMIENTOS	35	
1.1.2.4.29	CONSEJO NACIONAL PARA LA CULTURA Y LAS ARTES	413	
1.1.2.5	DEUDORES POR ANTICIPOS DE TESORERIA A CORTO PLAZO	178,878	
1.1.2.9	OTROS DERECHOS A RECIBIR EFFECTIVO O EQUIVALENTES A C.P.	1,704	
TOTAL: \$		1,163,277	
<b>DERECHOS A RECIBIR BIENES O SERVICIOS</b>			
<u>CUENTAS</u>			
1.1.3.2	ANTICIPO A PROV. POR ADQ. DE BIENES INMUEBLES Y MUEBLES	10,946	
1.1.3.4	ANTICIPO A CONTRATISTAS POR OBRAS PÚBLICAS A CORTO PLAZO	297,723	
TOTAL: \$		308,669	

1) NOTAS AL ESTADO DE SITUACION FINANCIERA

A JUNIO DE 2014

**ACTIVO NO CIRCULANTE**

**4,077,444**

**INVERSIONES FINANCIERAS A LARGO PLAZO**

CUENTAS

1.2.1.3 FIDEICOMISOS, MANDATOS Y CONTRATOS ANALOGOS	164,166
1.2.1.3.1 FIDEICOMISOS, MANDATOS Y CONTRATOS ANALOGOS	164,166
1.2.1.3.1.1 F-SANTANDER NO. 112288 PARTICIPACIONES	51,220
1.2.1.3.1.2 F-DEUTSCHE BANK NO. 1430 CTA. 70005245115	11
1.2.1.3.1.3 F-DEUTSCHE BANK NO. 1430 CTA. 70005421568	10
1.2.1.3.1.4 F-DEUTSCHE BANK NO. 1430 CTA. 70005245107	17
1.2.1.3.1.5 F-BANOBAS NO. 2188 FONDO METROPOLITANO	28,657
1.2.1.3.1.6 F/ACTINVER No. 527 FONDO METROPOLITANO CUAUTLA	18,511
1.2.1.3.1.7 F-15378-12-269 BAJIO SA FAFEF FAISM Y FISE	17,476
1.2.1.3.1.8 CIBANCO SA FIDEICOMISO CIB/539 CTA 669830	48,264
1.2.1.4 PARTICIPACIONES Y APORTACIONES DE CAPITAL	6,817
1.2.1.4.2 PARTICIPACIONES Y APORTACIONES DE CAPITAL A LARGO PLAZO	6,817
1.2.1.4.2.1 ACCIONES Y PART. DE CAPITAL EN EL SECTOR PRIVADO	6,817
<b>TOTAL: \$</b>	<b>170,983</b>

**BIENES INMUEBLES, INFRAESTRUCTURA Y CONSTRUCCIONES**

CUENTAS

1.2.3.1 TERRENOS	235,966
1.2.3.5 CONSTRUCCIONES EN PROCESO EN BIENES DE DOMINIO PUBLICO	1,072,784
1.2.3.6 CONSTRUCCIONES EN PROCESO EN BIENES PROPIOS	837,670
1.2.3.9 OTROS BIENES INMUEBLES	250,166
<b>TOTAL: \$</b>	<b>2,396,586</b>

**BIENES MUEBLES**

CUENTAS

1.2.4.1 MOBILIARIO Y EQUIPO DE ADMINISTRACIÓN	270,124
1.2.4.2 MOBILIARIO Y EQUIPO EDUCACIONAL Y RECREATIVO	21,267
1.2.4.3 EQUIPO E INSTRUMENTAL MEDICO Y DE LABORATORIO	126,892
1.2.4.4 EQUIPO DE TRANSPORTE	384,492
1.2.4.5 EQUIPO DE DEFENSA Y SEGURIDAD	39,671
1.2.4.6 MAQUINARIA, OTROS EQUIPOS Y HERRAMIENTAS	334,147
1.2.4.7 COLECCIONES, OBRAS DE ARTE Y OBJETOS VALIOSOS	2,273
1.2.4.8 ACTIVOS BIOLÓGICOS	801
<b>TOTAL: \$</b>	<b>1,179,667</b>

**ACTIVOS INTANGIBLES**

CUENTAS

1.2.5.1 SOFTWARE	48,613
1.2.5.2 PATENTES, MARCAS Y DERECHOS	7
1.2.5.3 CONCESIONES Y FRANQUICIAS	145
1.2.5.4 LICENCIAS	3,432
1.2.5.9 OTROS ACTIVOS INTANGIBLES	1,619
<b>TOTAL: \$</b>	<b>53,816</b>

**ACTIVOS DIFERIDOS**

CUENTAS

1.2.7.1 ESTUDIOS, FORMULACIÓN Y EVALUACIÓN DE PROYECTOS	276,392
<b>TOTAL: \$</b>	<b>276,392</b>

1) NOTAS AL ESTADO DE SITUACION FINANCIERA		A JUNIO DE 2014
<b>PASIVO</b>		<b>9,287,325</b>
<i>PASIVO CIRCULANTE</i>		<i>4,451,195</i>
<b>CUENTAS POR PAGAR A CORTO PLAZO</b>		
<u>CUENTAS</u>		
2.1.1.1	SERVICIOS PERSONALES POR PAGAR A CORTO PLAZO	23,207
2.1.1.2	PROVEEDORES POR PAGAR A CORTO PLAZO	718,460
2.1.1.3	CONTRATISTAS POR OBRAS PUBLICAS POR PAGAR A CORTO PLAZO	235,405
2.1.1.4	PARTICIPACIONES Y APORTACIONES POR PAGAR A CORTO PLAZO	342,706
2.1.1.5	TRANSFERENCIAS OTORGADAS A PAGAR A CORTO PLAZO	1,000,949
2.1.1.6	INTERESES, COMISIONES Y OTROS GASTOS DE LA DEUDA PUBLICA	5
2.1.1.7	RETENCIONES Y CONTRIBUCIONES POR PAGAR A CORTO PLAZO	106,411
2.1.1.8	DEVOLUCIONES DE LA LEY DE INGRESOS POR PAGAR A CORTO PLAZO	3
2.1.1.9	OTRAS CUENTAS POR PAGAR A CORTO PLAZO	1,850,712
	<b>TOTAL: \$</b>	<b>4,277,858</b>
<b>PORCION A CORTO PLAZO DE LA DEUDA PUBLICA A LARGO PLAZO</b>		
<u>CUENTAS</u>		
2.1.3.1	PORCION A CORTO PLAZO DE LA DEUDA PUBLICA INTERNA	133,392
	<b>TOTAL: \$</b>	<b>133,392</b>
<b>FONDOS Y BIENES DE TERCEROS EN GARANTIA Y/O ADMINISTRACION A C.P.</b>		
<u>CUENTAS</u>		
2.1.6.1	FONDOS EN GARANTIA A CORTO PLAZO	39,945
	<b>TOTAL: \$</b>	<b>39,945</b>
<i>PASIVO NO CIRCULANTE</i>		<i>4,836,130</i>
<b>DEUDA PUBLICA A LARGO PLAZO</b>		
<u>CUENTAS</u>		
2.2.3.3	PRESTAMOS DE LA DEUDA PUBLICA INTERNA POR PAGAR A LARGO PLAZO	4,827,182
	<b>TOTAL: \$</b>	<b>4,827,182</b>
<b>PASIVOS DIFERIDOS A LARGO PLAZO</b>		
<u>CUENTAS</u>		
2.2.4.9	OTROS PASIVOS DIFERIDOS A LARGO PLAZO	8,948
	<b>TOTAL: \$</b>	<b>8,948</b>



2) NOTAS AL ESTADO DE VARIACION EN LA HACIENDA PÚBLICA/PATRIMONIO		A JUNIO DE 2014
<b>HACIENDA PUBLICA / PATRIMONIO</b>		<b>3,139,331</b>
<i>HACIENDA PUBLICA / PATRIMONIO CONTRIBUIDO</i>		<i>(1,035,911)</i>
<b>APORTACIONES</b>		
<u>CUENTAS</u>		
3.1.1.1	AUMENTOS Y/O DISMINUCIONES AL PATRIMONIO	(150,000)
3.1.1.2	PATRIMONIO ESTATAL	(885,911)
<b>TOTAL: \$</b>		<b>(1,035,911)</b>
<i>HACIENDA PUBLICA / PATRIMONIO GENERADO</i>		<i>4,175,242</i>
<b>RESULTADOS DE EJERCICIOS ANTERIORES</b>		
<u>CUENTAS</u>		
3.2.2.1	ADMINISTRACIONES ANTERIORES	(28,745)
3.2.2.2	EJERCICIO 1994	(40,045)
3.2.2.3	EJERCICIO 1995	243,885
3.2.2.4	EJERCICIO 1996	153,507
3.2.2.5	EJERCICIO 1997	12,234
3.2.2.6	EJERCICIO 1998	(2,203)
3.2.2.7	EJERCICIO 1999	(96,768)
3.2.2.8	EJERCICIO 2000	(10,963)
3.2.2.9	EJERCICIO 2001	26,107
3.2.2.10	EJERCICIO 2002	126,383
3.2.2.11	EJERCICIO 2003	220,260
3.2.2.12	EJERCICIO 2004	(89,682)
3.2.2.13	EJERCICIO 2005	62,204
3.2.2.14	EJERCICIO 2006	(171,951)
3.2.2.15	EJERCICIO 2007	(182,577)
3.2.2.16	EJERCICIO 2008	(150,251)
3.2.2.17	EJERCICIO 2009	(93,193)
3.2.2.18	EJERCICIO 2010	(19,612)
3.2.2.19	EJERCICIO 2011	1,463,532
3.2.2.20	EJERCICIO 2012	1,202,205
3.2.2.21	EJERCICIO 2013	1,387,740
<b>TOTAL: \$</b>		<b>4,012,067</b>
<b>RECTIFICACIONES DE RESULTADOS DE EJERCICIOS ANTERIORES</b>		
<u>CUENTAS</u>		
3.2.5.1	CAMBIOS EN POLÍTICAS CONTABLES	163,175
<b>TOTAL: \$</b>		<b>163,175</b>

3) NOTAS AL ESTADO DE ACTIVIDADES

A JUNIO DE 2014

INGRESOS Y OTROS BENEFICIOS (11,785,496)

*INGRESOS DE GESTION* (844,491)

IMPUESTOS

CUENTAS

4.1.1.1	IMPUESTOS SOBRE LOS INGRESOS	(3,963)
4.1.1.3	IMPUESTO SOBRE LA PRODUCCIÓN, EL CONSUMO Y LAS TRANS.	(18,433)
4.1.1.5	IMPUESTOS SOBRE NÓMINAS Y ASIMILABLES	(209,776)
4.1.1.7	ACCESORIOS DE IMPUESTOS	(1,968)
4.1.1.9	OTROS IMPUESTOS	(78,075)
	TOTAL: \$	(312,215)

CONTRIBUCIONES DE MEJORAS

CUENTAS

4.1.3.1	CONTRIBUCIONES DE MEJORAS POR OBRAS PUBLICAS	(78,523)
	TOTAL: \$	(78,523)

DERECHOS

CUENTAS

4.1.4.3	DERECHOS POR PRESTACIÓN DE SERVICIOS	(295,201)
4.1.4.4	ACCESORIOS DE DERECHOS	(8,613)
4.1.4.9	OTROS DERECHOS	(910)
	TOTAL: \$	(304,724)

PRODUCTOS DE TIPO CORRIENTE

CUENTAS

4.1.5.1	DERIV. DEL USO Y APROV. DE BIENES NO SUJETOS A REG. DE DOM. PUB.	(37,767)
4.1.5.9	OTROS PRODUCTOS QUE GENERAN INGRESOS CORRIENTES	(7,936)
	TOTAL: \$	(45,703)

APROVECHAMIENTOS DE TIPO CORRIENTE

CUENTAS

4.1.6.1	INCENTIVOS DERIVADOS DE LA COLABORACION FISCAL	(202)
4.1.6.2	MULTAS	(3,528)
4.1.6.3	INDEMNIZACIONES	(419)
4.1.6.4	REINTEGROS	2,554
4.1.6.6	APROVECHAMIENTOS POR PARTICIPACIONES DERIVADAS DE	(1,103)
4.1.6.8	ACCESORIOS DE APROVECHAMIENTOS	(1,175)
4.1.6.9	OTROS APROVECHAMIENTOS	(3,687)
	TOTAL: \$	(7,560)

INGRESOS POR VENTA DE BIENES Y SERVICIOS

4.1.7.3	INGRESOS POR VENTA DE BIENES Y SERVICIOS DE ORG.	(88,569)
4.1.7.4	INGRESOS DE OPERACIÓN DE ENTIDADES PARAESTATALES	(6,845)
	TOTAL: \$	(95,414)

3) NOTAS AL ESTADO DE ACTIVIDADES

A JUNIO DE 2014

INGRESOS NO COMPRENDIDOS EN LAS FRACCIONES DE LA LEY DE INGRESOS

4.1.9.1	IMPUESTOS NO COMPRENDIDOS EN LAS FRACCIONES DE LA LEY DE INGRESOS	(352)
	TOTAL: \$	(352)

*PARTICIPACIONES, APORT., TRANSF., ASIG., SUBSIDIOS Y OTRAS AYUDAS* (10,937,035)

PARTICIPACIONES Y APORTACIONES

CUENTAS

4.2.1.1	PARTICIPACIONES	(4,191,977)
4.2.1.2	APORTACIONES	(4,681,508)
4.2.1.3	CONVENIOS	(2,063,550)
	TOTAL: \$	(10,937,035)

*OTROS INGRESOS Y BENEFICIOS* (3,970)

OTROS INGRESOS Y BENEFICIOS VARIOS

CUENTAS

4.3.9.9	OTROS INGRESOS Y BENEFICIOS VARIOS	(3,970)
	TOTAL: \$	(3,970)

3) NOTAS AL ESTADO DE ACTIVIDADES

A JUNIO DE 2014

GASTOS Y OTRAS PERDIDAS 9,841,704

*GASTOS DE FUNCIONAMIENTO* 1,091,735

SERVICIOS PERSONALES

CUENTAS

5.1.1.1	REMUNERACIONES AL PERSONAL DE CARÁCTER PERMANENTE	302,386
5.1.1.2	REMUNERACIONES AL PERSONAL DE CARÁCTER TRANSITORIO	9,313
5.1.1.3	REMUNERACIONES ADICIONALES Y ESPECIALES	105,871
5.1.1.4	SEGURIDAD SOCIAL	82,436
5.1.1.5	OTRAS PRESTACIONES SOCIALES Y ECONÓMICAS	121,939
5.1.1.6	PAGO DE ESTÍMULOS A SERVIDORES PÚBLICOS	528

TOTAL: \$ 622,473

MATERIALES Y SUMINISTROS

CUENTAS

5.1.2.1	MATERIALES DE ADMON., EMISIÓN DE DOCTOS. Y ART. OFICIALES	24,225
5.1.2.2	ALIMENTOS Y UTENSILIOS	45,798
5.1.2.3	MATERIAS PRIMAS Y MATERIALES DE PRODUCCIÓN Y COMERCIO	75
5.1.2.4	MATERIALES Y ARTÍCULOS DE CONSTRUCCIÓN Y DE REPARACION	3,187
5.1.2.5	PRODUCTOS QUÍMICOS, FARMACÉUTICOS Y DE LABORATORIO	1,993
5.1.2.6	COMBUSTIBLES, LUBRICANTES Y ADITIVOS	36,254
5.1.2.7	VESTUARIO, BLANCOS, PRENDAS DE PROT. Y ART. DEPORTIVOS	6,869
5.1.2.8	MATERIALES Y SUMINISTROS PARA SEGURIDAD	10,756
5.1.2.9	HERRAMIENTAS, REFACCIONES Y ACCESORIOS MENORES	17,020

TOTAL: \$ 146,177

SERVICIOS GENERALES

CUENTAS

5.1.3.1	SERVICIOS BASICOS	30,732
5.1.3.2	SERVICIOS DE ARRENDAMIENTO	21,020
5.1.3.3	SERVICIOS PROF., CIENTIFICOS, TECNICOS Y OTROS SERVICIOS	47,180
5.1.3.4	SERVICIOS FINANCIEROS, BANCARIOS Y COMERCIALES	19,298
5.1.3.5	SERVICIOS DE INST., REPARACIÓN, MANTTO. Y CONSERVACION	10,516
5.1.3.6	SERVICIOS DE COMUNICACION SOCIAL Y PUBLICIDAD	158,624
5.1.3.7	SERVICIOS DE TRASLADO Y VIATICOS	4,407
5.1.3.8	SERVICIOS OFICIALES	10,285
5.1.3.9	OTROS SERVICIOS GENERALES	21,023

TOTAL: \$ 323,085

*TRANSFERENCIAS, ASIGNACIONES, SUBSIDIOS Y OTRAS AYUDAS* 6,934,046

TRANSFERENCIAS INTERNAS Y ASIGNACIONES AL SECTOR PUBLICO

CUENTAS

5.2.1.1	ASIGNACIONES AL SECTOR PÚBLICO	1,328,807
5.2.1.2	TRANSFERENCIAS INTERNAS AL SECTOR PÚBLICO	5,132,937

TOTAL: \$ 6,461,744

TRANSFERENCIAS AL RESTO DEL SECTOR PUBLICO

CUENTAS

5.2.2.1	TRANSFERENCIAS A ENTIDADES PARAESTATALES	328
---------	--	-----

TOTAL: \$ 328

SUBSIDIOS Y SUBVENCIONES

CUENTAS

5.2.3.1	SUBSIDIOS	973
---------	-----------	-----

TOTAL: \$ 973

3) NOTAS AL ESTADO DE ACTIVIDADES

A JUNIO DE 2014

AYUDAS SOCIALES

CUENTAS

5.2.4.1	AYUDAS SOCIALES A PERSONAS	7,110
5.2.4.2	BECAS	209,666
5.2.4.3	AYUDAS SOCIALES A INSTITUCIONES	2,907
5.2.4.4	AYUDAS POR DESASTRES NATURALES Y OTROS SINIESTROS	12,731
	TOTAL: \$	232,414

PENSIONES Y JUBILACIONES

CUENTAS

5.2.5.1	PENSIONES	75,589
5.2.5.2	JUBILACIONES	99,048
	TOTAL: \$	174,637

TRANSFERENCIAS A FIDEICOMISOS, MANDATOS Y CONTRATOS ANALOGOS

CUENTAS

5.2.6.1	TRANSF. A FIDEICOMISOS, MANDATOS Y CONTRATOS ANALOGOS AL GOBIERNO	18,875
5.2.6.2	TRANSF. A FID., MANDATOS Y CONT. ANALOGOS A ENTIDADES PARAESTATALES	45,075
	TOTAL: \$	63,950

*PARTICIPACIONES Y APORTACIONES*

1,698,512

PARTICIPACIONES

CUENTAS

5.3.1.1	PARTICIPACIONES DE LA FEDERACIÓN A ENT. FED. Y MUNICIPIOS	857,392
	TOTAL: \$	857,392

APORTACIONES

CUENTAS

5.3.2.1	APORTACIONES DE LA FEDERACIÓN A ENT. FED. Y MUNICIPIOS	612,747
5.3.2.2	APORTACIONES DE LAS ENT. FEDERATIVAS A LOS MUNICIPIOS	67,759
	TOTAL: \$	680,506

CONVENIOS

CUENTAS

5.3.3.1	CONVENIOS DE REASIGNACION	160,614
	TOTAL: \$	160,614

*INTERESES, COMISIONES Y OTROS GASTOS DE LA DEUDA PUBLICA*

117,411

INTERESES DE LA DEUDA PUBLICA

CUENTAS

5.4.1.1	INTERESES DE LA DEUDA PUBLICA INTERNA	115,647
	TOTAL: \$	115,647

GASTOS DE LA DEUDA PUBLICA

CUENTAS

5.4.3.1	GASTOS DE LA DEUDA PUBLICA INTERNA	1,764
	TOTAL: \$	1,764

4) NOTAS AL ESTADO DE FLUJOS DE EFECTIVO		A JUNIO DE 2014
EFECTIVO Y EQUIVALENTES		2,542,396
<i>EFECTIVO EN BANCOS - TESORERIA</i>		<i>2,464,264</i>
<u>CUENTAS</u>		
1.1.1.1	EFECTIVO	-
1.1.1.2	BANCOS / TESORERIA	2,464,264
TOTAL: \$		2,464,264
<i>INVERSIONES TEMPORALES (HASTA TRES MESES)</i>		<i>78,132</i>
<u>CUENTAS</u>		
1.1.1.4	INVERSIONES TEMPORALES (HASTA TRES MESES)	78,132
TOTAL: \$		78,132

---

---

# Notas a los Estados Financieros

## h.2) Notas de Memoria

- 1) Cuentas de Orden Contable.
- 2) Cuentas de Orden Presupuestarias.

A JUNIO DE 2014

**CUENTAS DE ORDEN CONTABLE**

**AVALES Y GARANTIAS**

**AVALES AUTORIZADOS**

CUENTAS

7.3.1.1	CREDITOS OTORGADOS CON AVAL DEL GOBIERNO	1,087,047
7.3.1.2	CREDITOS OTORGADOS SIN AVAL DEL GOBIERNO	132,695
	<b>TOTAL: \$</b>	<b>1,219,742</b>

**AVALES FIRMADOS**

CUENTAS

7.3.2.1	AVAL DEL GOBIERNO A CREDITOS OTORGADOS	(1,087,047)
7.3.2.2	SIN AVAL DEL GOBIERNO CREDITOS OTORGADOS	(132,695)
	<b>TOTAL: \$</b>	<b>(1,219,742)</b>

**OTRAS CUENTAS DE ORDEN CONTABLES**

**DEUDORES DE GASTO CORRIENTE**

CUENTAS

7.7.1.1	FACTURAS NO CERTIFICADAS POR PATRIMONIO	168
	<b>TOTAL: \$</b>	<b>168</b>

**FACT. EN PROCESO DE CERTIFICACION POR PATRIMONIO**

CUENTAS

7.7.2	FACT. EN PROCESO DE CERTIFICACION POR PATRIMONIO	(168)
	<b>TOTAL: \$</b>	<b>(168)</b>

**DEUDORES POR NOMINA**

CUENTAS

7.7.3.2	NOMINAS FASP	13
	<b>TOTAL: \$</b>	<b>13</b>

**NOMINA EN PROCESO**

CUENTAS

7.7.4	NOMINA EN PROCESO	(13)
	<b>TOTAL: \$</b>	<b>(13)</b>

**DEUDORES POR OBRA (ADMN. ANTERIOR)**

CUENTAS

7.7.7.1	VELAZQUEZ RAMIREZ NOE	85
7.7.7.2	OCADA ALTAMIRANO KATTIA	18
7.7.7.3	OSWALD SPRING URSULA	24
7.7.7.7	GARCIA DOMINGUEZ JUAN MANUEL	67
7.7.7.8	MORALES ROJAS SERGIO H.	10
7.7.7.10	CORDOVA CABRERA JOSE LUIS	9
7.7.7.11	RABADAN LAGUNAS LEOPOLDO	17
7.7.7.13	LICONA DAVILA ALVARO	11
7.7.7.16	ROMAN NAVA HECTOR	573
7.7.7.17	VALDEZ ESTRADA JOSE	340
7.7.7.21	SIGUENZA GOMEZ ALFREDO	7
7.7.7.25	MIGUEL SANCHEZ MALDONADO Y/O ADAN PLIEGO TREJO	233
7.7.7.27	RAFAEL RAMIREZ OROPESA	4
7.7.7.28	OJEDA RUIZ JESUS ANTONIO	43



A JUNIO DE 2014

CUENTAS DE ORDEN CONTABLE

7.7.7.29 GALVAN SANCHEZ CARMEN EUGENIA	190
7.7.7.30 BARGAGLI CERETIN NINO	595
7.7.7.31 FIGUEROA CAMPOS SERGIO	186
7.7.7.63 CARRANZA MARTINEZ EMILIO	367
7.7.7.64 VALENZUELA SAGAHON JOSE	31
7.7.7.76 ARCIBAR LAZO RAYMUNDO	52
7.7.7.83 VARGAS VELASCO HECTOR H.	3
7.7.7.90 SEVILLA ORTIZ HUMBERTO	26
7.7.7.92 OLIVARES BRITO MARTIN	47
	TOTAL: \$ 2,938
<b>DEUDORES POR OBRA (ADMN. ANTERIOR)</b>	
<u>CUENTAS</u>	
7.7.8 DEUDORES POR OBRA (ADMN. ANTERIOR)	(2,938)
	TOTAL: \$ (2,938)
<b>DEUDORES POR OBRA</b>	
<u>CUENTAS</u>	
7.7.9.1 BAHENA VERA FERNANDO (CEAMA)	320
7.7.9.3 MORALES SANDOVAL MA. DALILA (INEIEM)	982
7.7.9.8 RODEA Y QUINTANA SERGIO ALBERTO (SEDUOP)	88
7.7.9.9 CASTRO BENITEZ AGUSTIN (SEDUOP)	30
7.7.9.12 GONZALEZ OLIVAREZ ESTEBAN (SEDUOP)	2,211
7.7.9.14 MERCADO SALCEDO LUIS GERARDO (SEDUOP)	8,357
7.7.9.16 HERNANDEZ BARENQUE DANIEL (SEGOB)	29
7.7.9.28 ZAGAL CALDERON JESUS (CEAMA)	4,615
7.7.9.32 CONTRERAS MACBEATH EDGAR GORIK (SEDUOP)	2,131
7.7.9.35 MACIAS TOLEDO CARLOS AGUSTIN (SDUOP)	22
7.7.9.65 PEREZ SALAZAR ENRIQUE (PGJ)	9
7.7.9.66 PEREZ OCAMPO SALOMON (SEDUOP)	69
7.7.9.73 MANCILLAS MOYSHENT CARLOS FERNANDO (SEDUOP)	20
	TOTAL: \$ 18,883
<b>OBRAS EN PROCESO</b>	
<u>CUENTAS</u>	
7.7.10 OBRAS EN PROCESO	(18,883)
	TOTAL: \$ (18,883)

A JUNIO DE 2014

CUENTAS DE ORDEN PRESUPUESTARIAS

*LEY DE INGRESOS*

LEY DE INGRESOS ESTIMADA

CUENTAS

8.1.1	LEY DE INGRESOS ESTIMADA		19,453,754
		TOTAL: \$	19,453,754

LEY DE INGRESOS POR EJECUTAR

CUENTAS

8.1.2	LEY DE INGRESOS POR EJECUTAR		(6,229,169)
		TOTAL: \$	(6,229,169)

LEY DE INGRESOS DEVENGADA

CUENTAS

8.1.4	LEY DE INGRESOS DEVENGADA		(35,819)
		TOTAL: \$	(35,819)

LEY DE INGRESOS RECAUDADA

CUENTAS

8.1.5	LEY DE INGRESOS RECAUDADA		(13,188,766)
		TOTAL: \$	(13,188,766)

*PRESUPUESTO DE EGRESOS*

PRESUPUESTO DE EGRESOS APROBADO

CUENTAS

8.2.1	PRESUPUESTO DE EGRESOS APROBADO		(19,453,754)
		TOTAL: \$	(19,453,754)

PRESUPUESTO DE EGRESOS POR EJERCER

CUENTAS

8.2.2	PRESUPUESTO DE EGRESOS POR EJERCER		10,914,852
		TOTAL: \$	10,914,852

MODIFICACIONES AL PRESUPUESTO DE EGRESOS APROBADO

CUENTAS

8.2.3	MODIFICACIONES AL PRESUPUESTO DE EGRESOS APROBADO		(1,205,366)
		TOTAL: \$	(1,205,366)

PRESUPUESTO DE EGRESOS COMPROMETIDO

CUENTAS

8.2.4	PRESUPUESTO DE EGRESOS COMPROMETIDO		(1,105,256)
		TOTAL: \$	(1,105,256)

PRESUPUESTO DE EGRESOS PAGADO

CUENTAS

8.2.7	PRESUPUESTO DE EGRESOS PAGADO		10,849,524
		TOTAL: \$	10,849,524

---

---

### H.3) NOTAS DE GESTIÓN ADMINISTRATIVA

#### **Introducción.**

Los Estados Contables presentados en este informe tienen como objetivo proveer información acerca de la situación financiera y los resultados de la Gestión sobre el ejercicio de la Ley de Ingresos y del Presupuesto de Egresos del Gobierno del Estado de Morelos a los principales usuarios de la misma, al Congreso y a la ciudadanía en general.

Muestran los hechos con coincidencias económica-financieras que ha realizado el ente público durante un periodo determinado y son necesarios para mostrar los resultados de la gestión económica, presupuestaria y fiscal, así como la situación patrimonial de los mismos, todo ello con la estructura, oportunidad y periodicidad que la ley establece.

Por tal motivo su importancia radica en suministrar información acerca de la situación financiera, los resultados de la gestión, los flujos de efectivo acontecidos y sobre el ejercicio de la Ley de Ingresos y del Presupuesto de Egresos, así como sobre la postura fiscal del ente público, de forma tal que permita cumplir con los ordenamientos legales sobre el particular. A su vez, debe ser útil para que un amplio espectro de usuarios pueda disponer con la misma confiabilidad y oportunidad para tomar decisiones respecto a la asignación de recursos.

Visto lo que precede podemos decir que el objetivo del presente documento es la revelación del contexto y de los aspectos económico-financieros más relevantes que influyeron en las decisiones del periodo, y que fueron considerados en la elaboración de los estados contables para la mayor comprensión de los mismos y sus particularidades.

---

---

De esta manera, se informa y explica la respuesta del gobierno a las condiciones relacionadas con la información financiera de cada periodo de gestión; además, de exponer aquellas políticas que podrían afectar la toma de decisiones en periodos posteriores.

### **Autorización e historia.**

El decreto de fundación de 17 de abril de 1869, dado en Palacio Nacional por Benito Juárez, estableció la creación del Estado Libre y Soberano de Morelos, con la porción de territorio del antiguo Estado de México constituida por los distritos de Cuernavaca, Cuautla, Jonacatepec, Tetecala y Yautepec, que habían formado el Tercer Distrito Militar. Su primer gobernador fue el general Francisco Leyva. Desde su creación el Estado de Morelos ha pasado por diferentes momentos de inestabilidad política, particularmente durante el estallido de la revolución en 1910 y hace crisis en 1913, cuando rompe el orden constitucional con la usurpación del poder a manos de Victoriano Huerta, lo que en Morelos se concretó por un cuartelazo que dio el General Juvencio Robles a la Legislatura local y al Gobernador Interino Constitucional Don Benito Tajonar.

Se registraron diversos intentos por restablecer el orden constitucional que se concretaron, por un lado debido al propio movimiento revolucionario y por otro, a la lucha de las facciones de los grupos hegemónicos pos revolucionarios. Fue hasta 1930, con la Provisión a Carlos Lavín, quien organizó el proceso electoral para elegir diputados locales y gobernador del Estado.

El 4 de mayo se instaló la XXIV Legislatura en el Palacio de Cortés integrada por los siguientes diputados: Agapito Albarrán por el primer distrito; Prof. José Urbán por el segundo distrito; Timoteo Montes de Oca, tercer distrito; Jacinto Leyva, cuarto distrito; Juan Salazar el quinto distrito;

---

---

J. Refugio Bustamante, sexto y Jesús C. Gutiérrez, séptimo distrito.

El 24 de septiembre, el Congreso del Estado votó el Decreto No. 13, por medio del cual la H. XXIV Legislatura se erigió en Congreso Constituyente, para discutir y aprobar las reformas a la Constitución.

El periodo del Constituyente se inicio el martes 7 de octubre de 1930 y concluyo el 13 de noviembre, con el envío al Gobernador Vicente Estrada Cajigal, de la Constitución aprobada, quien por cierto regresó el texto constitucional a la Legislatura con un conjunto de observaciones, por lo que nuevamente se reúne el Constituyente y por segunda ocasión es enviada al titular del poder ejecutivo, para que finalmente sea promulgada la Constitución Política del Estado Libre y Soberano de Morelos, el 20 de noviembre de 1930, con lo que de esta manera, se restablece el orden constitucional en la entidad y se camina en congruencia con la Constitución federal, en los términos señalados a continuación.

En el artículo 116 de la Constitución Política de los Estados Unidos Mexicanos, se consagra la organización política de las entidades federativas y se establecen los principios que regirán a los tres poderes públicos a saber: ejecutivo, legislativo y judicial, los cuales de acuerdo al segundo párrafo "se organizarán conforme a la Constitución de cada uno de ellos", además de señalar otros procesos electorales, la institución de tribunales de lo contencioso administrativo, las relaciones entre los Estados y sus trabajadores y la facultad de convenir entre los de la Federación y los Estados y entre estos y los municipios.

Por tal motivo el Estado es libre y soberano en todo lo concerniente a su régimen interior, sin más limitaciones que las que establece la Constitución Política de los Estados Unidos Mexicanos. Su forma de Gobierno es Republicano, Representativo y Popular.

---

---

El gobierno del Estado se divide, para su ejercicio, en tres poderes: el Ejecutivo, el Legislativo y el Judicial; los cuales actúan de forma separada y libre, pero cooperando en forma armónica a la realización de los fines del Estado.

Lo anterior, se norma en una serie de ordenamientos legales que en su conjunto regulan y mantienen el orden y seguridad de sus habitantes estableciendo derechos y obligaciones a los mismos.

La base de la división territorial y de la organización política y administrativa del Estado, es el municipio libre, contando el mismo con 33 municipios los cuales son Amacuzac, Atlatlahucan, Axochiapan, Ayala, Coatlán del Río, Cuautla, Cuernavaca, Emiliano Zapata, Huitzilac, Jantetelco, Jiutepec, Jojutla de Juárez, Jonacatepec, Mazatepec, Miacatlán, Ocuituco, Puente de Ixtla, Temixco, Temoac, Tepalcingo, Tepoztlán, Tetecala, Tetela del Volcán, Tlalnepantla, Tlaltizapán, Tlaquiltenango, Tlayacapan, Totolapan, Xochitepec, Yautepec, Yecapixtla, Zacatepec de Hidalgo, Zacualpan de Amilpas.

b) Principales cambios en su estructura

Fecha de publicación: 16/11/1930

POEM: 377 alcance

Reformas: 05/12/07 P.O. 4573

23/04/08 P.O. 4608

09/06/08 P.O. 4618

20/06/08 P.O. 4621 2da. SECCIÓN

16/07/08 P.O. 4627

18/09/08 P.O. 4643

11/12/08 P.O. 4665

25/03/09 P.O. 4688

01/07/09 P.O. 4721

---

---

Lo anterior corresponde a la Constitución publicada en el Alcance al número 377 de "Morelos Nuevo", Periódico Oficial del Estado de Morelos, correspondiente al 16 de noviembre de 1930. Columna vertebral de nuestras legislaciones del Estado Libre y Soberano de Morelos.

### 1. Organización y Objeto Social

Principal actividad: Sector Público

#### **Ejercicio fiscal.**

En apego al periodo contable referente a la contabilidad gubernamental, el ejercicio fiscal comprende del 1º de enero al 31 de diciembre, lo cual está directamente relacionado con la ejecución de la Ley de Ingresos y el ejercicio del Presupuesto de Egresos.

#### **Régimen jurídico.**

En apego al primer párrafo del artículo 115 de la Constitución Política de los Estados Unidos Mexicanos, el Estado de Morelos adopta para su régimen interior, la forma de gobierno republicano, representativo y popular, teniendo como base de su división territorial y de su organización política administrativa, el Municipio Libre.

Los principales ordenamientos legales que rigen y norman las funciones administrativas del estado son:

Constitución Política del Estado Libre y Soberano de Morelos, Ley de Coordinación Fiscal, Ley General de Contabilidad Gubernamental, Ley Orgánica de la Administración Pública del Estado de Morelos, Ley Orgánica Municipal del Estado de Morelos, Ley de Coordinación Hacendaria del Estado de Morelos, Ley de Deuda Pública para el Estado de Morelos, Ley de Presupuesto,

---

---

Contabilidad y Gasto Publico del Estado de Morelos, Código Fiscal Para el Estado de Morelos, Ley de Ingresos del Gobierno del Estado de Morelos del ejercicio fiscal 2014, Decreto por el que se aprueba el Presupuesto de Egresos del Gobierno del Estado de Morelos para el ejercicio fiscal 2014, Ley General de Hacienda del Estado de Morelos, Ley General de Hacienda Municipal del Estado de Morelos, Ley de Justicia Administrativa, Ley de Procedimiento Administrativo para el Estado de Morelos, Ley de los Organismos Auxiliares de la Administración Pública del Estado de Morelos, Ley de Entrega Recepción de la Administración Pública del Estado y Municipios de Morelos y Ley sobre Adquisiciones, Enajenaciones, Arrendamientos y Prestación de servicios del Poder Ejecutivo del Gobierno del Estado de Morelos.

#### **Consideraciones fiscales del ente:**

##### **Impuesto sobre la Renta.**

El Gobierno del Estado de Morelos dada su naturaleza se encuentra en el Título Tercero de la Ley del Impuesto sobre la Renta por lo que no es causante de este impuesto, sin embargo de acuerdo a su artículo 102, solo tiene las obligaciones de retener y enterar el impuesto mensualmente por las cantidades que resulten a cargo de terceros por concepto de pago de sueldos, honorarios y arrendamientos, así como exigir la documentación que reúna los requisitos fiscales, cuando hagan pagos a terceros y estén obligados a ello en términos de Ley.

##### **Impuesto al Valor Agregado.**

De conformidad con el artículo 3º de la Ley del Impuesto al Valor Agregado, el Gobierno del Estado de Morelos acepta la traslación a que se refiere el artículo 1º y, en su caso, pagar el Impuesto al Valor Agregado y trasladarlo, de acuerdo a los preceptos contenidos en la ley de referencia.



---

---

## **Estructura organizacional básica.**

El artículo 11 de la Ley Orgánica de la Administración Pública del Estado de Morelos publicada el 28 de septiembre de 2012 en el Periódico Oficial "Tierra y Libertad" número 5030, establece que el Gobernador del Estado se auxiliará en el ejercicio de sus atribuciones, que comprenden el estudio, planeación y despacho de los asuntos del orden administrativo, en los términos de ésta Ley, de las siguientes Secretarías:

- I. Secretaría de Gobierno;
- II. Secretaría de Hacienda;
- III. Procuraduría General de Justicia;
- IV. Secretaría de la Contraloría;
- V. Secretaría de Cultura;
- VI. Secretaría de Desarrollo Agropecuario;
- VII. Secretaría de Desarrollo Social;
- VIII. Secretaría de Desarrollo Sustentable;
- IX. Secretaría de Economía;
- X. Secretaría de Educación;
- XI. Secretaría de Información y Comunicación;
- XII. Secretaría de Innovación, Ciencia y Tecnología;
- XIII. Secretaría de Movilidad y Transporte;
- XIV. Secretaría de Obras Públicas;
- XV. Secretaría de Salud;
- XVI. Secretaría de Seguridad Pública;
- XVII. Secretaría del Trabajo;
- XVIII. Secretaría de Turismo; y
- XIX. Secretaría de Administración.

Para los mismos fines, se auxiliará de la Dependencia denominada Consejería Jurídica;

Es importante mencionar que se han realizado modificaciones a esta estructura. En el ejemplar número 5169 del Periódico Oficial "Tierra y Libertad" de fecha 19 de marzo de 2014, se publica una declaratoria por la que se crea la Fiscalía General del Estado, misma que sustituye a la Procuraduría General de Justicia; y en el

---

---

ejemplar número 5172 de fecha 26 de marzo de 2014, se publica el decreto número mil trescientos diez por el que se crea la Comisión Estatal de Seguridad Pública, misma que sustituye a la Secretaría de Seguridad Pública.

La Fiscalía General del Estado se regirá por las disposiciones que al respecto se contienen en la Constitución Política de los Estados Unidos Mexicanos, la particular del Estado, su Ley Orgánica y las demás leyes aplicables.

### **Bases de preparación de los Estados Contables.**

Los estados contables del periodo abril - junio de 2014 se elaboraron en apego a los criterios Establecidos en la Ley General de Contabilidad Gubernamental (LGCC), publicada en el Diario Oficial de la Federación el 31 de diciembre del 2008, así como a lo establecido en las Normas Contables y Lineamientos para la emisión de estados financieros, emitidos por el órgano de coordinación para la Armonización de la Contabilidad Gubernamental, en este caso el Consejo Nacional de Armonización Contable (CONAC).

La normatividad aplicada para el reconocimiento, valuación y revelación para el registro de los bienes muebles e inmuebles es el postulado básico de valuación, por lo que el registro es al costo histórico y en moneda nacional.

Así mismo en la preparación de la información financiera se observó la aplicación de los postulados contenidos en el acuerdo por el que se emiten los Postulados Básicos de Contabilidad Gubernamental del CONAC y que son:

- a. Sustancia Económica
- b. Entes Públicos
- c. Existencia Permanente
- d. Revelación Suficiente
- e. Importancia Relativa

- 
- 
- f. Registro e integración Presupuestaria
  - g. Consolidación de la Información Financiera
  - h. Devengo Contable
  - i. Valuación
  - j. Dualidad Económica
  - k. Consistencia

### **Políticas de Contabilidad Significativas.**

La información que se presenta en los estados contables aún no ha sido revaluada en virtud de que el CONAC no ha emitido los lineamientos y el método para tal efecto.

Las provisiones de recursos destinados para el gasto de inversión se efectúan en base al contrato y el plazo de ejecución de las obras, toda vez que estos pueden no coincidir con el ejercicio fiscal de la Entidad.

### **Posición en Moneda Extranjera y Protección por Riesgo Cambiario.**

No aplica derivado de que no se cuenta con activos en moneda extranjera.

### **Fideicomisos, Mandatos y Análogos.**

Listado de fideicomisos que tienen presupuesto asignado por ramo administrativo que los reporta.

Secretaría de Economía

- Fideicomiso Centro de Congresos y Convenciones World Trade Center Morelos
- Fideicomiso Ejecutivo del Fondo de Competitividad y Promoción del Empleo
- Fideicomiso del Fondo Desarrollo Empresarial y Promoción de la Inversión del Estado de Morelos

---

---

Secretaria de Turismo

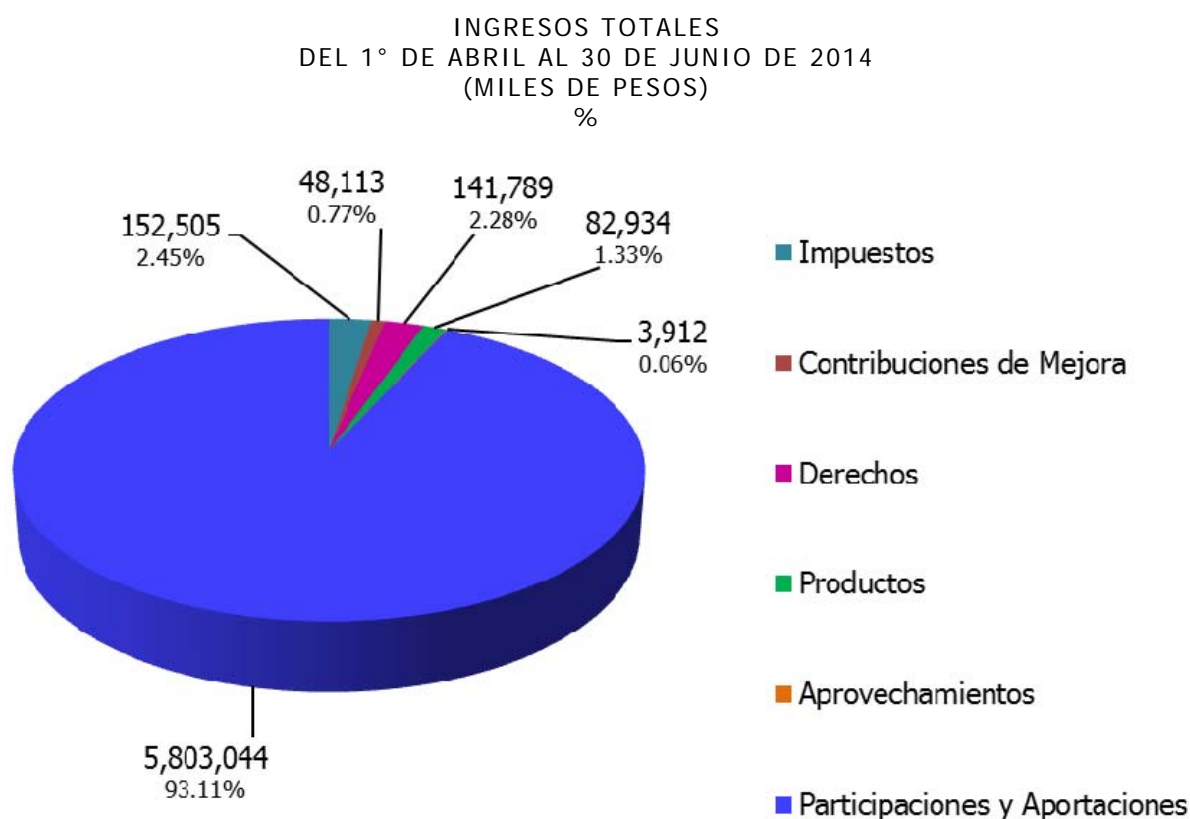
- Fideicomiso Lago de Tequesquitengo.
- Fideicomiso Turismo Morelos.
- Fideicomiso Balneario Agua Hedionda.

---

---

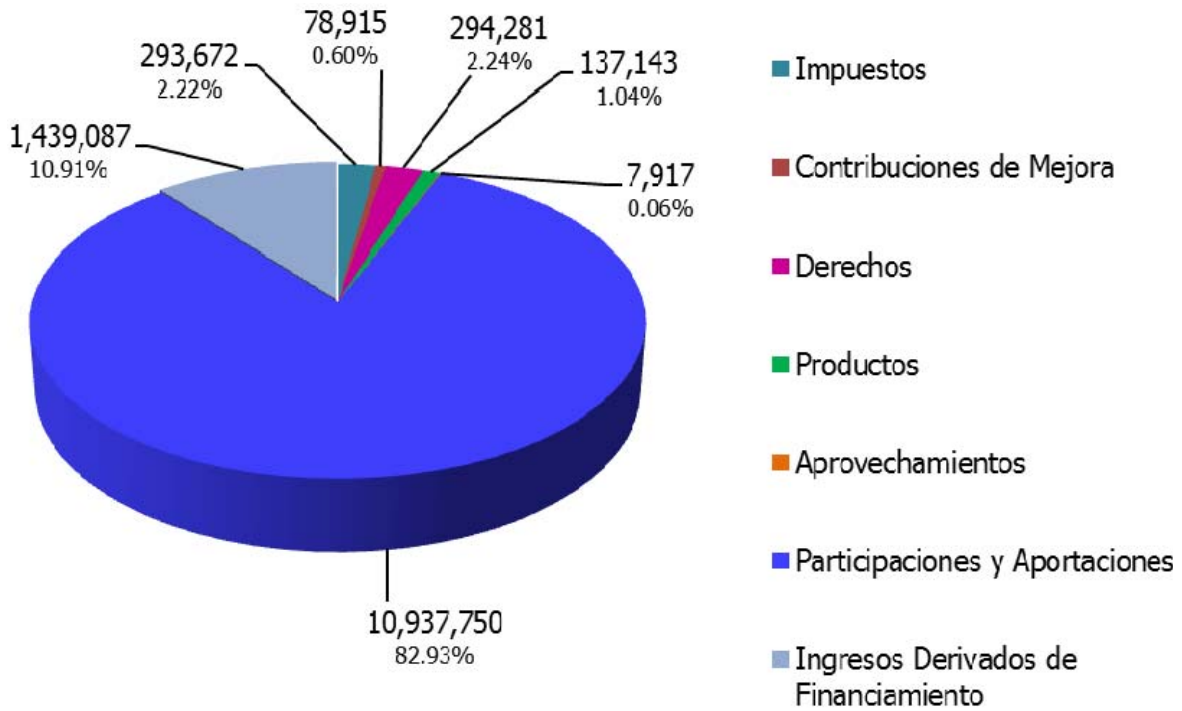
## Reporte de la Recaudación

Al cierre del segundo trimestre del ejercicio fiscal 2014, se recaudaron ingresos totales por la cantidad de 6 mil 232 millones 297 mil pesos, de los cuales 152 millones 505 mil pesos corresponden a Impuestos, 48 millones 113 mil pesos a Contribuciones de mejora, 141 millones 789 mil pesos a Derechos, 82 millones 934 mil pesos a Productos, 3 millones 912 mil pesos a Aprovechamientos y 5 mil 803 millones 44 mil pesos a Participaciones y Aportaciones. En las gráficas 1 y 2 se muestra la distribución porcentual de los ingresos totales del periodo por Clasificador por Rubro de Ingreso (CRI), así como del acumulado enero – junio 2014.



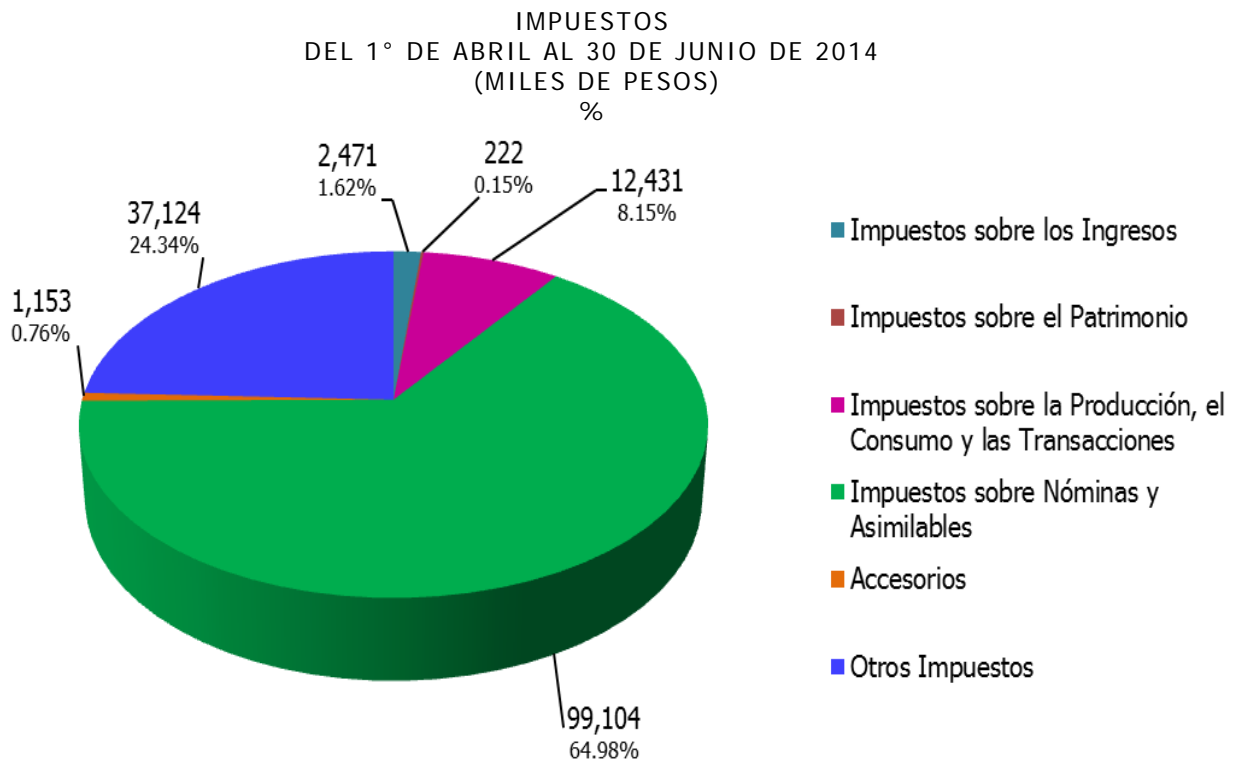
Gráfica 1.

INGRESOS TOTALES  
DEL 1° DE ENERO AL 30 DE JUNIO DE 2014  
(MILES DE PESOS)  
%

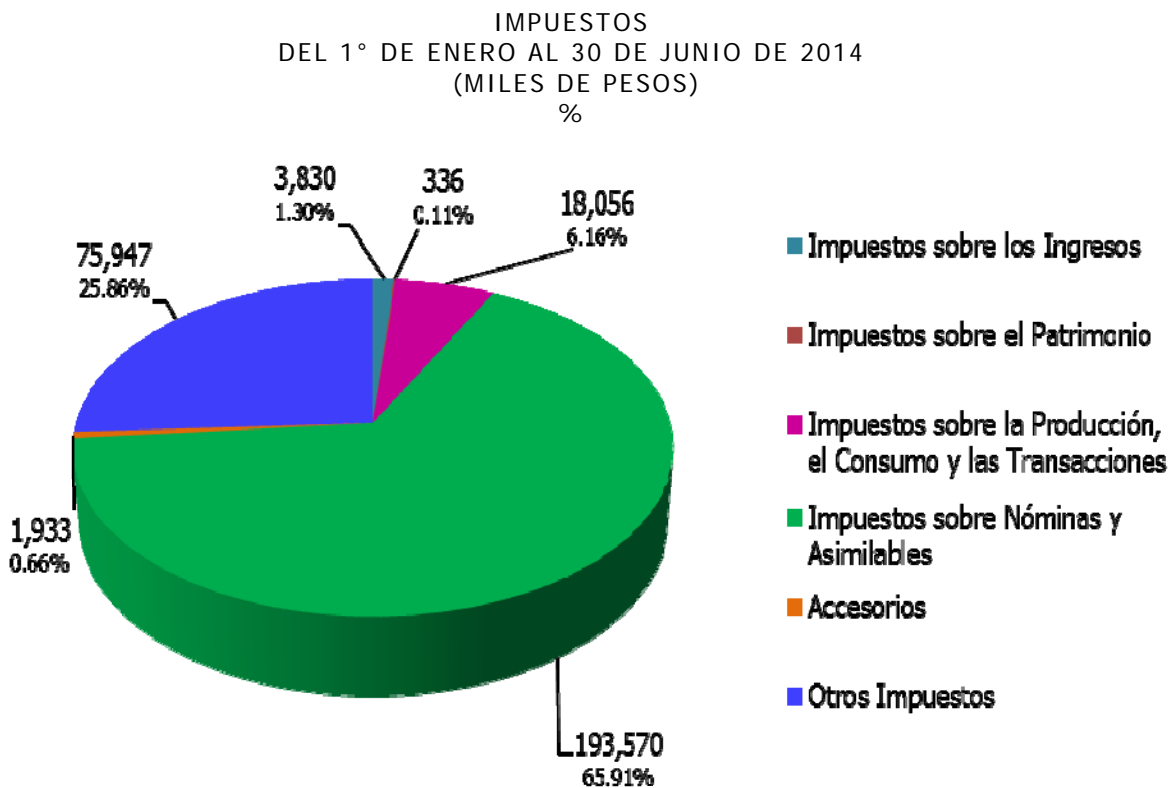


Gráfica 2.

En el rubro de Impuestos el concepto más representativo es el Impuesto sobre nómina del cual se obtuvieron ingresos por un total de 99 millones 104 mil pesos, estando en segundo lugar Otros Impuestos con un importe total de 37 millones 124 mil pesos; mientras que del Impuesto sobre Patrimonio se recaudaron únicamente 222 mil pesos. En las gráficas 3 y 4 se muestra la distribución porcentual por concepto del rubro de Impuestos del periodo que se informa y del acumulado enero – junio 2014.



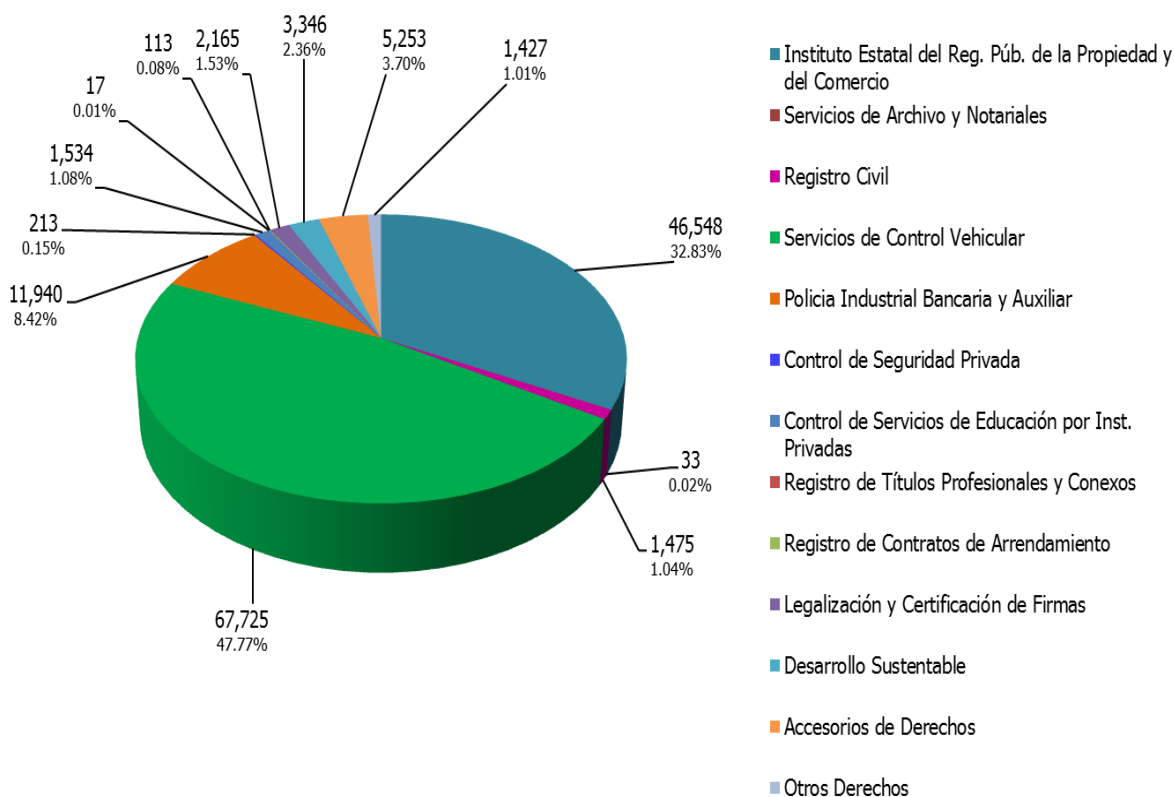
Gráfica 3.



Gráfica 4.

Por lo que toca al rubro de Derechos los conceptos más relevantes son los generados por servicios de control vehicular con 67 millones 725 mil pesos y del Instituto Estatal del Registro Público de la Propiedad y el Comercio por un total de 46 millones 548 mil pesos, tal como se puede apreciar en las gráficas 5 y 6 que se presentan.

DERECHOS  
DEL 1° DE ABRIL AL 30 DE JUNIO DE 2014  
(MILES DE PESOS)  
%

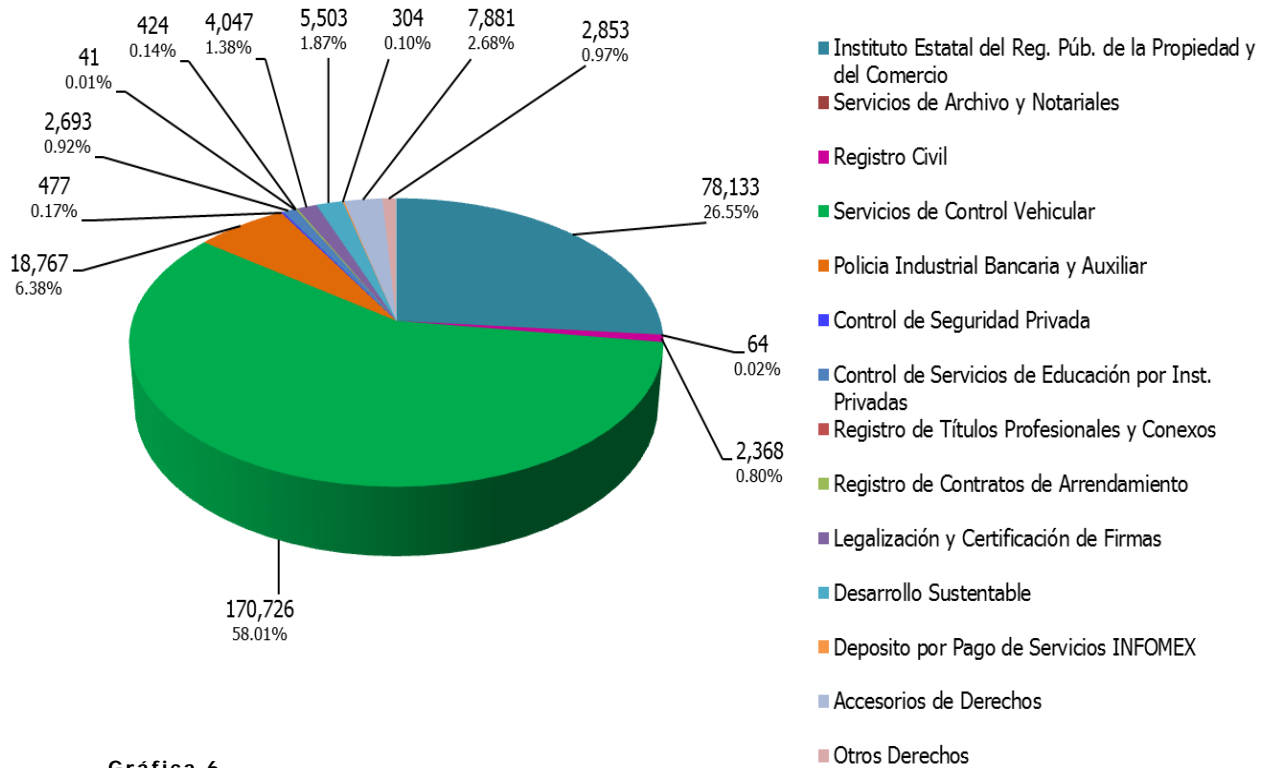


Gráfica 5.





DERECHOS  
DEL 1° DE ENERO AL 30 DE JUNIO DE 2014  
(MILES DE PESOS)  
%

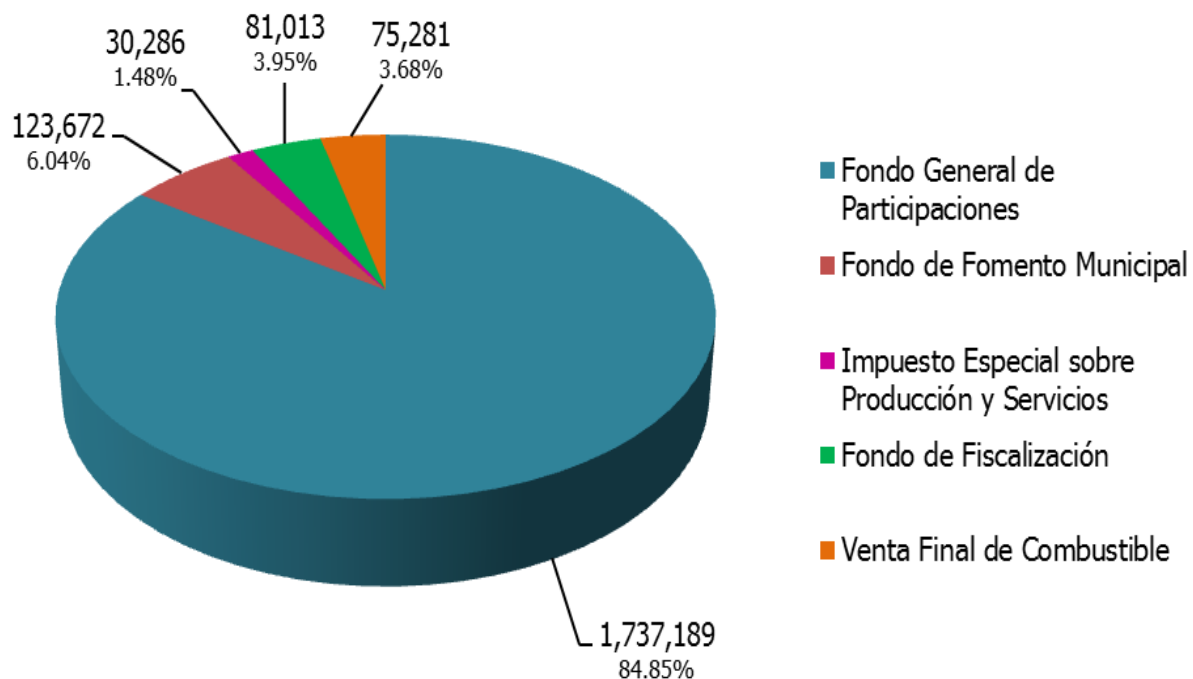


Gráfica 6.

En el periodo que se informa, se recibieron recursos de la Federación dentro del rubro de Participaciones, por un total de 2 mil 47 millones 441 mil pesos. El monto total de las Participaciones Federales se integra por el Fondo General de Participaciones, del cual se recibieron un mil 737 millones 189 mil pesos; el Fondo de Fomento Municipal cuyo monto recibido fue de 123 millones 672 mil pesos y el Impuesto Especial Sobre Producción y Servicios, concepto por el cual se recibieron 30 millones 286 mil pesos. También se ubican en el mismo rubro el Fondo de Fiscalización y la Venta Final de Combustible con 81 millones 13 mil pesos y 75 millones 281 mil pesos recaudados respectivamente.

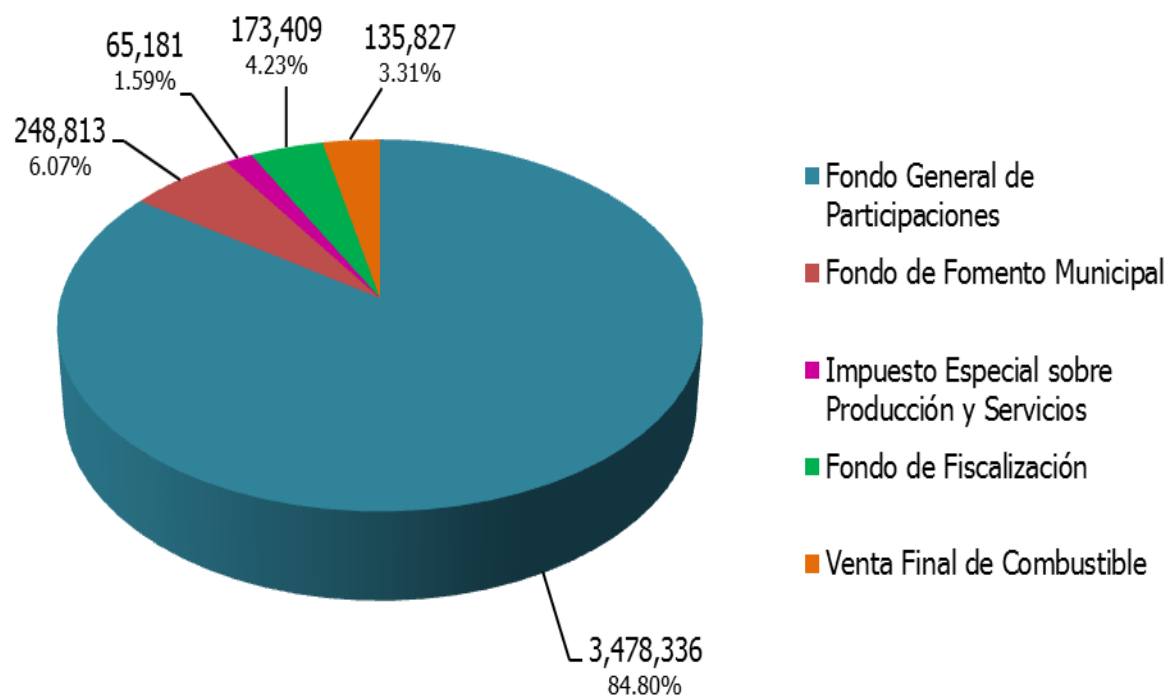


PARTICIPACIONES  
DEL 1° DE ABRIL AL 30 DE JUNIO DE 2014  
(MILES DE PESOS)  
%



Gráfica 7.

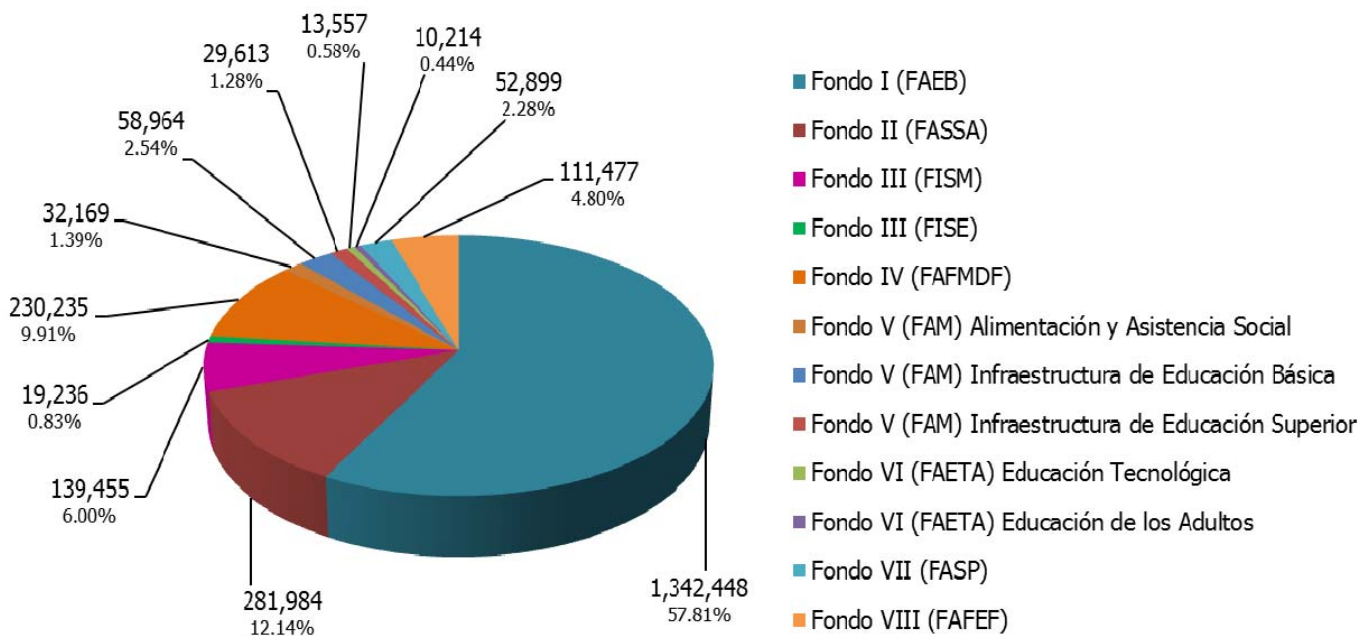
PARTICIPACIONES  
DEL 1° DE ENERO AL 30 DE JUNIO DE 2014  
(MILES DE PESOS)  
%



Gráfica 8.

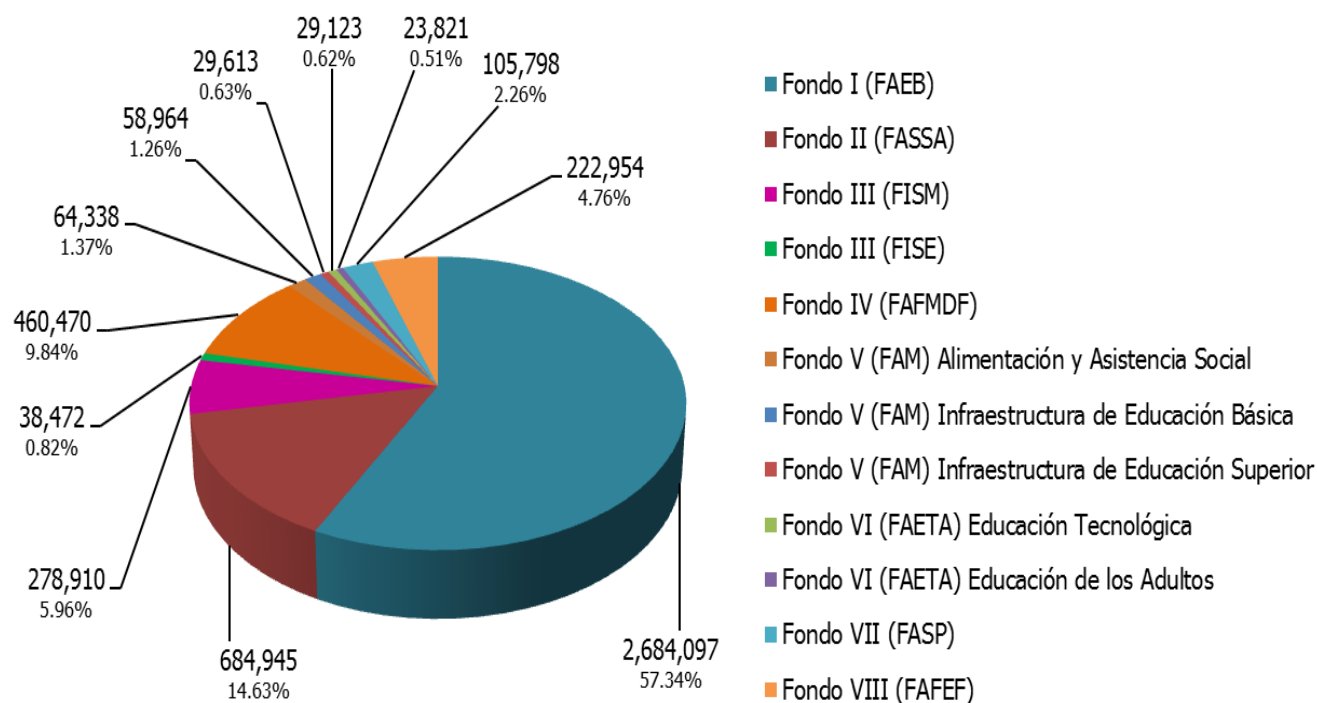
En las Aportaciones se encuentran los ocho fondos que integran el Ramo 33, y sobresale el correspondiente al Fondo I de Aportaciones para la Educación Básica y Normal, del cual se registraron ingresos por un total de un mil 342 millones 448 mil pesos, seguido del Fondo II de Aportaciones para los Servicios de Salud por 281 millones 984 mil pesos. En las gráficas 9 y 10, se muestran los importes que se recibieron por cada uno de los fondos que integran el Ramo 33 en el segundo trimestre y el acumulado a junio 2014.

RAMO 33 POR FONDO  
DEL 1° DE ABRIL AL 30 DE JUNIO DE 2014  
(MILES DE PESOS)  
%



Gráfica 9.

RAMO 33 POR FONDO  
DEL 1° DE ENERO AL 30 DE JUNIO DE 2014  
(MILES DE PESOS)  
%



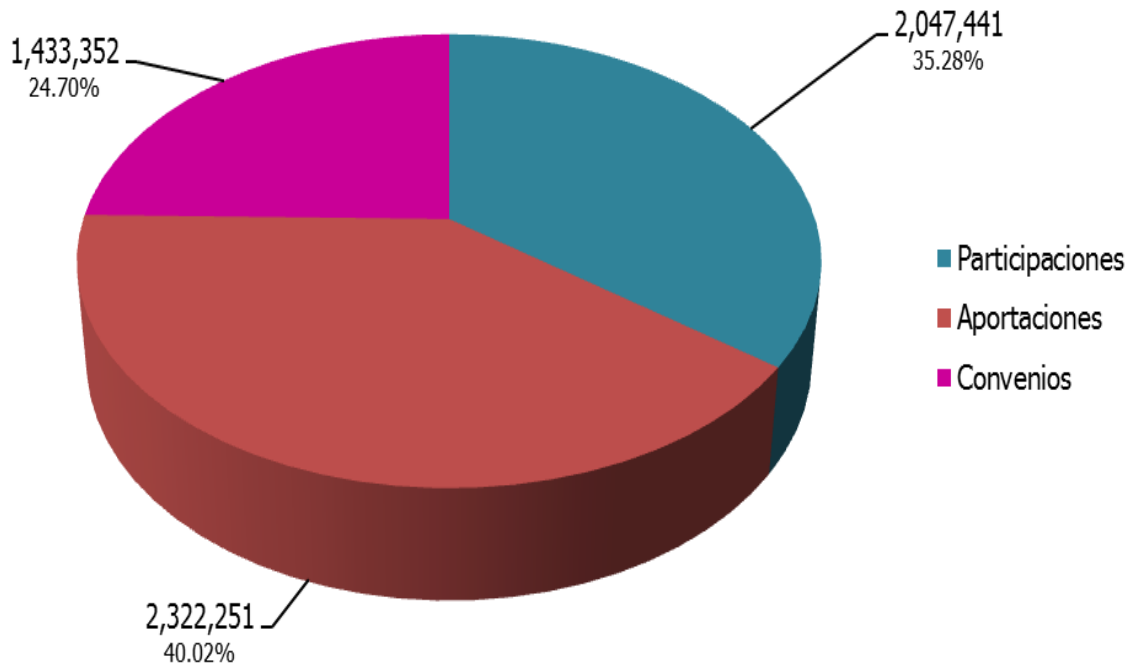
**Gráfica 10.**

También es importante destacar que se recibieron recursos por Convenios Federales por un monto de un mil 433 millones 352 mil pesos, como se aprecia en las gráficas 11 y 12 que contiene la distribución porcentual de los Ingresos del rubro de Participaciones y Aportaciones en el periodo abril – junio y enero – junio respectivamente, por cada uno de los conceptos que lo integran.

---

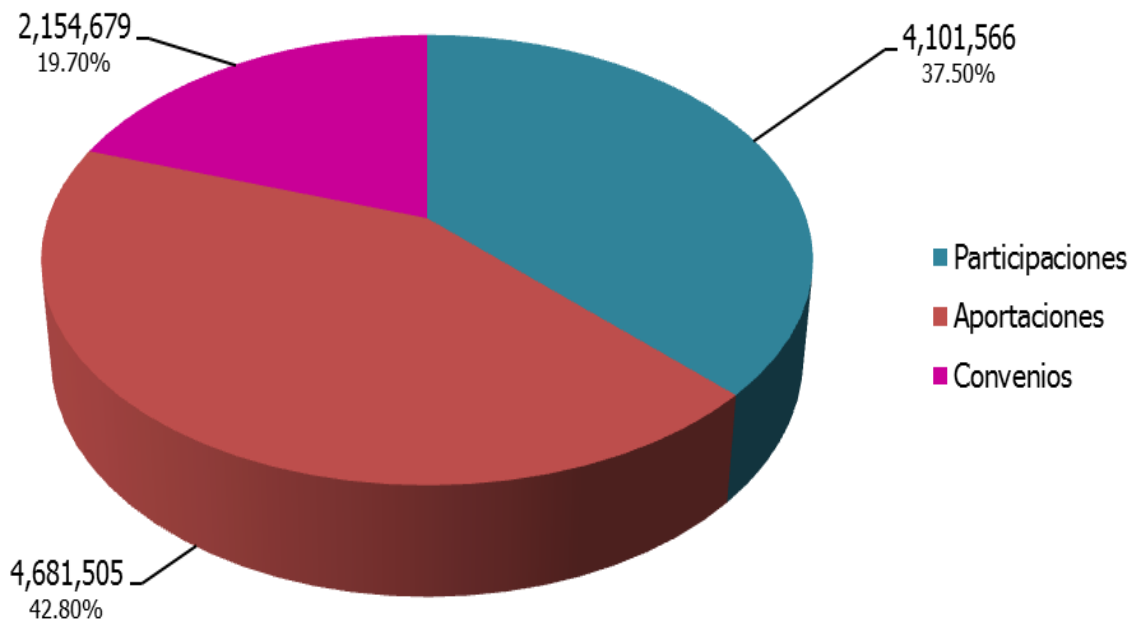
---

PARTICIPACIONES Y APORTACIONES  
DEL 1° DE ABRIL AL 30 DE JUNIO DE 2014  
(MILES DE PESOS)  
%



Gráfica 11.

PARTICIPACIONES Y APORTACIONES  
DEL 1° DE ENERO AL 30 DE JUNIO DE 2014  
(MILES DE PESOS)  
%



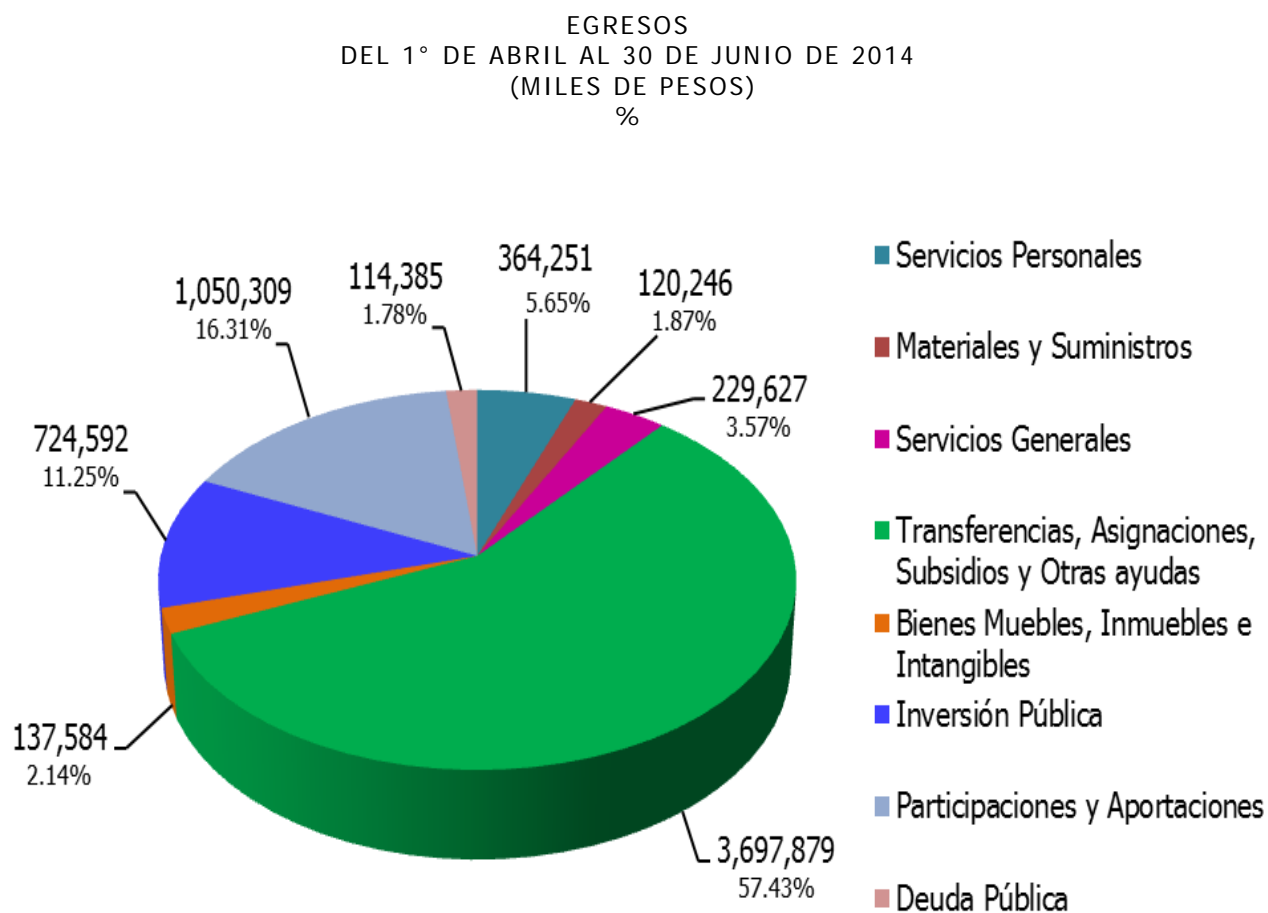
Gráfica 12.

---

---

## Avance del Ejercicio del Presupuesto de Egresos

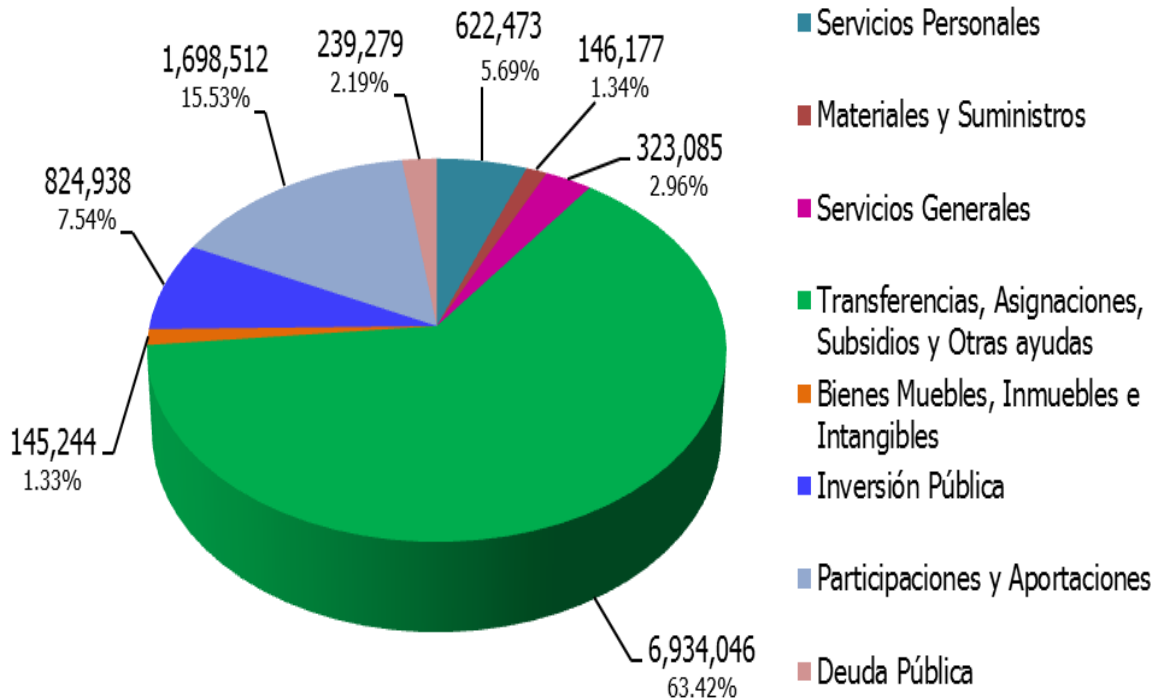
Durante el periodo abril – junio del presente ejercicio, el presupuesto total ejercido por el Gobierno del Estado ascendió a la cantidad de 6 mil 438 millones 873 mil pesos distribuidos en los diversos capítulos del gasto como se muestra en las gráficas 13 y 14.



Gráfica 13.



EGRESOS  
DEL 1° DE ENERO AL 30 DE JUNIO DE 2014  
(MILES DE PESOS)  
%

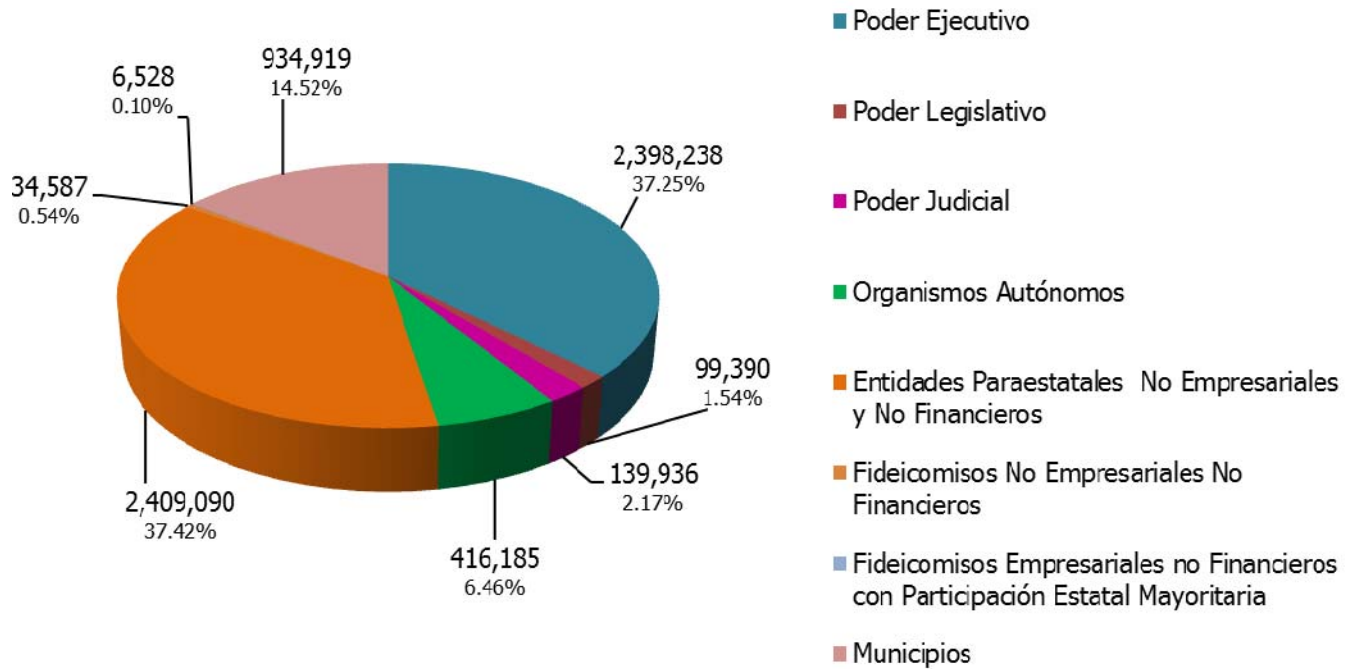


Gráfica 14.

El gasto del Poder Ejecutivo ascendió a 2 mil 398 millones 238 mil pesos, al Poder Legislativo se transfirieron recursos por un total de 99 millones 390 mil pesos y al Poder Judicial por un total de 139 millones 936 mil pesos. Asimismo, se realizaron transferencias a organismos autónomos por 416 millones 185 mil pesos y a entidades paraestatales y fideicomisos de la acuerdo a las gráficas 15 y 16.

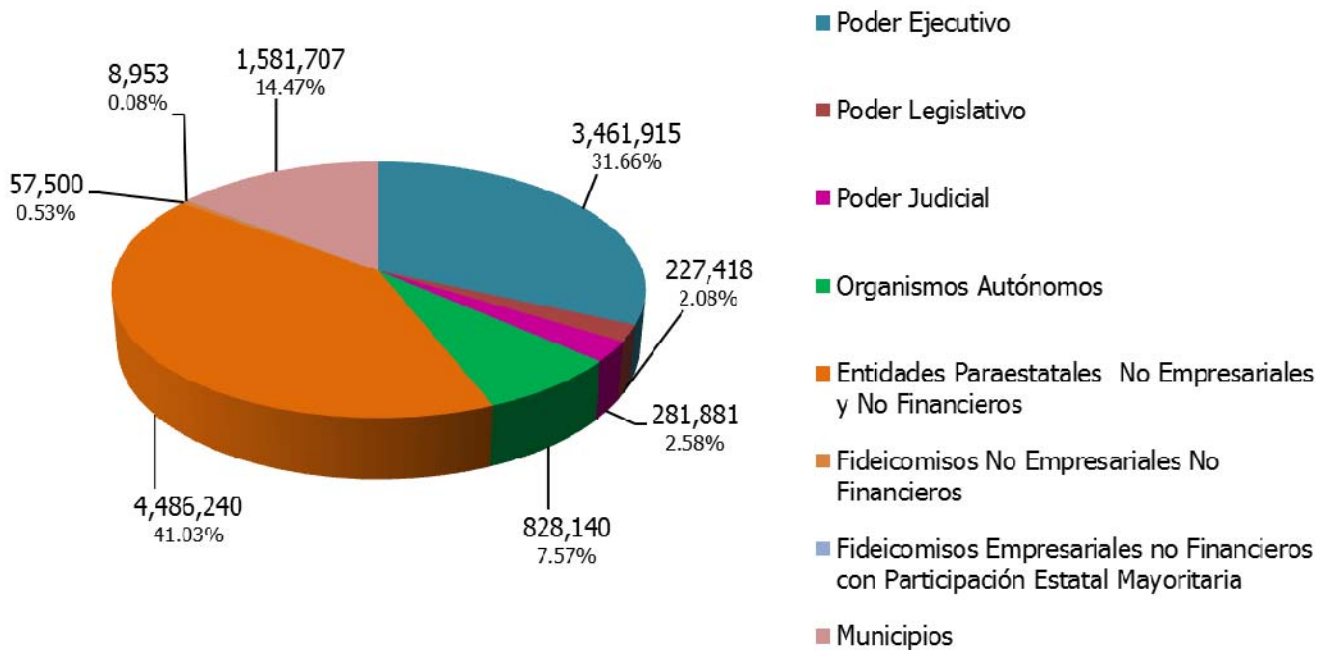


CLASIFICACION ADMINISTRATIVA  
DEL 1° DE ABRIL AL 30 DE JUNIO DE 2014  
(MILES DE PESOS)  
%



Gráfica 15.

CLASIFICACION ADMINISTRATIVA  
DEL 1° DE ENERO AL 30 DE JUNIO DE 2014  
(MILES DE PESOS)  
%

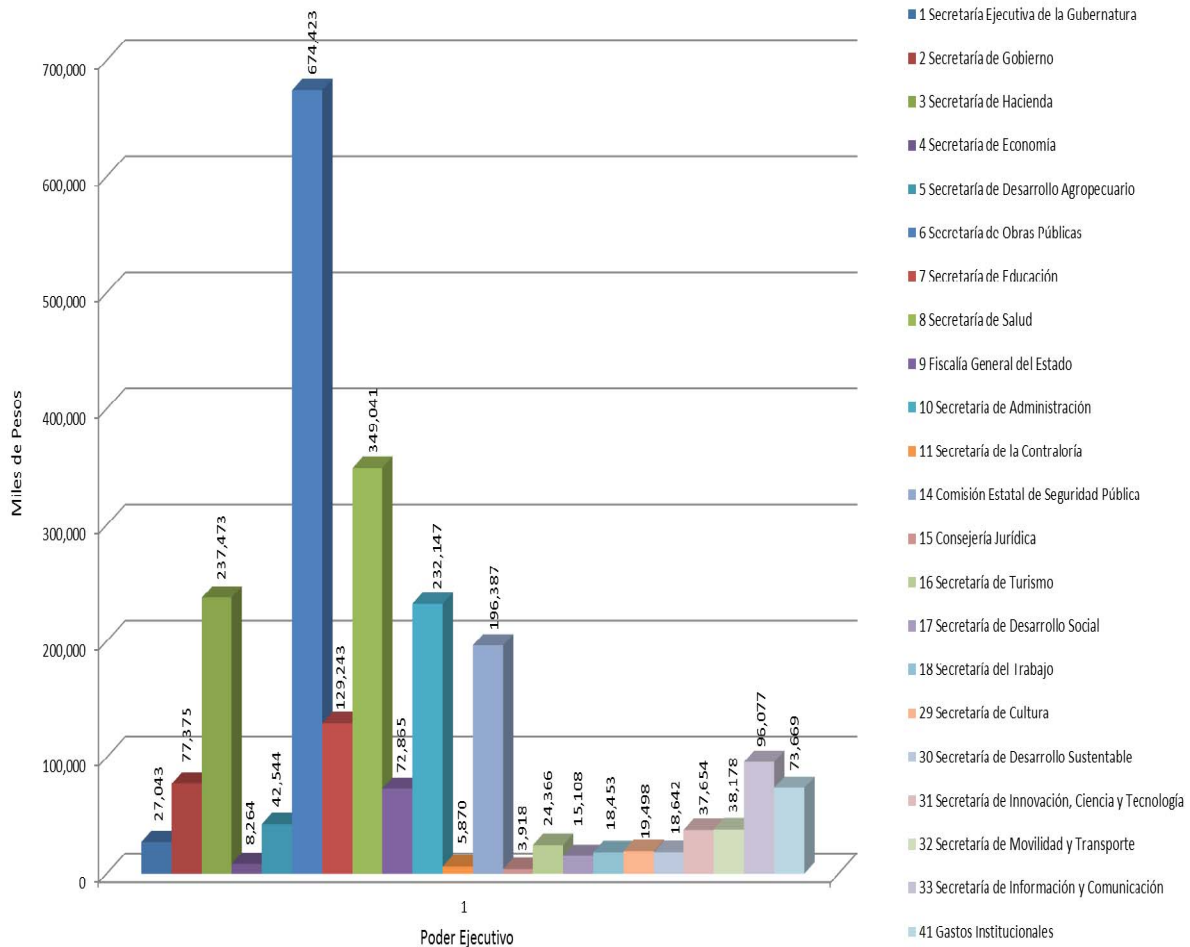


Gráfica 16.



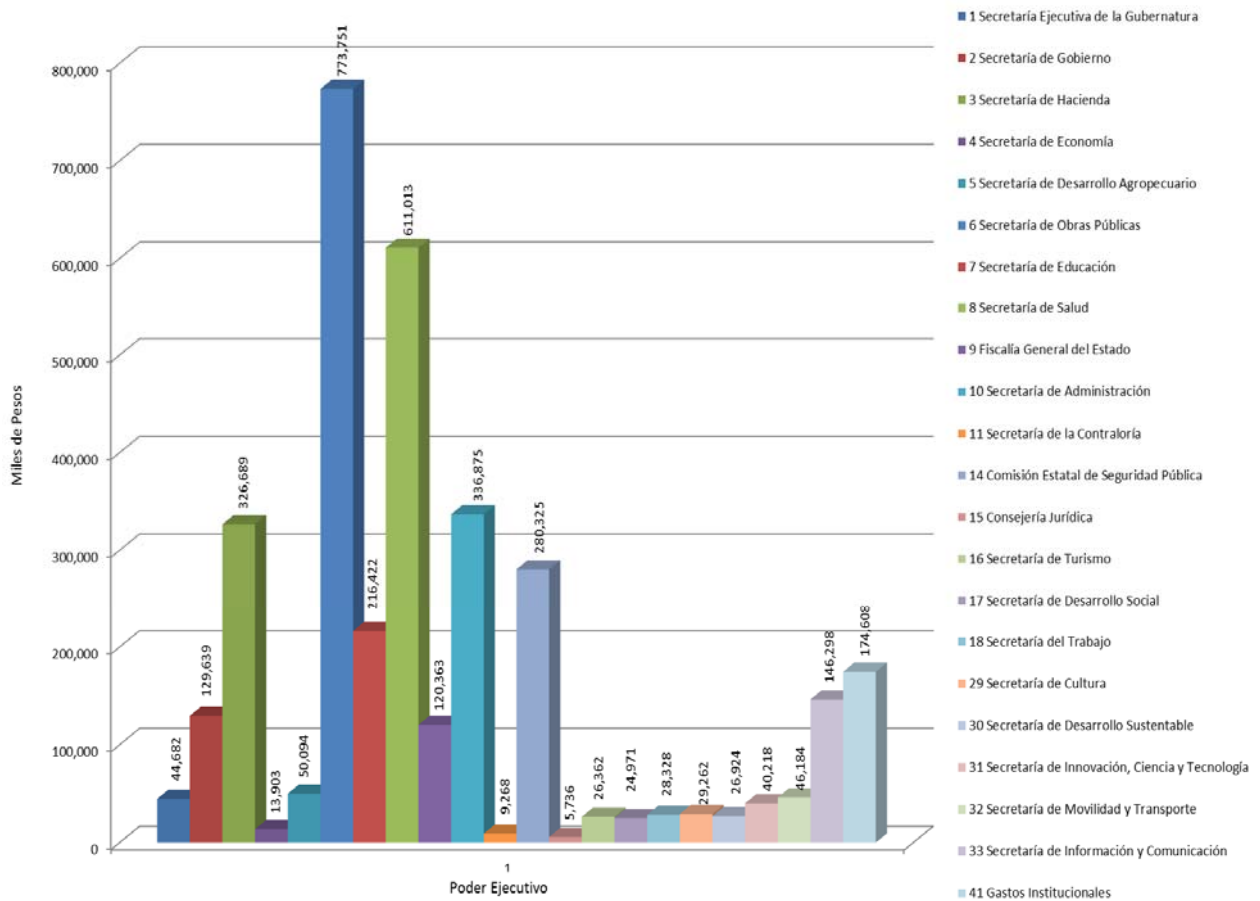
Dentro de los reportes que se integran en la cuenta pública, está el relativo a la clasificación administrativa del gasto, en la cual se muestran las dependencias y entidades que lo ejercen directamente. En las gráficas 17 y 18 se pueden apreciar los importes que ejercieron cada una de las unidades ejecutoras del gasto.

CLASIFICACION ADMINISTRATIVA  
DEL 1° DE ABRIL AL 30 DE JUNIO DE 2014  
(MILES DE PESOS)  
%



Gráfica 17.

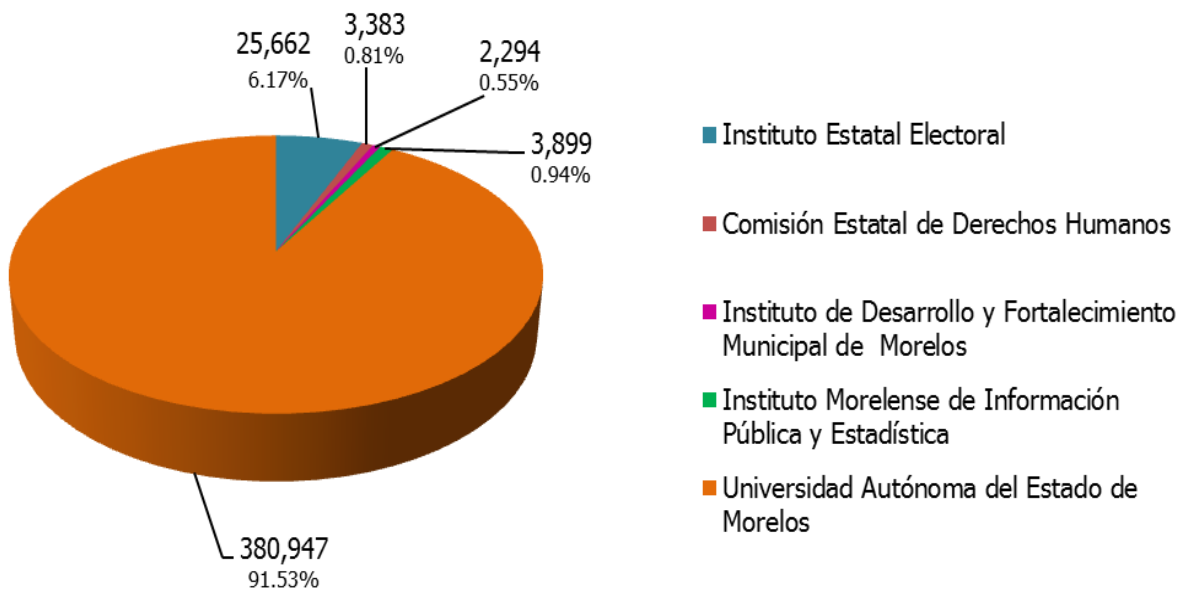
CLASIFICACION ADMINISTRATIVA  
DEL 1° DE ENERO AL 30 DE JUNIO DE 2014  
(MILES DE PESOS)  
%



**Gráfica 18.**

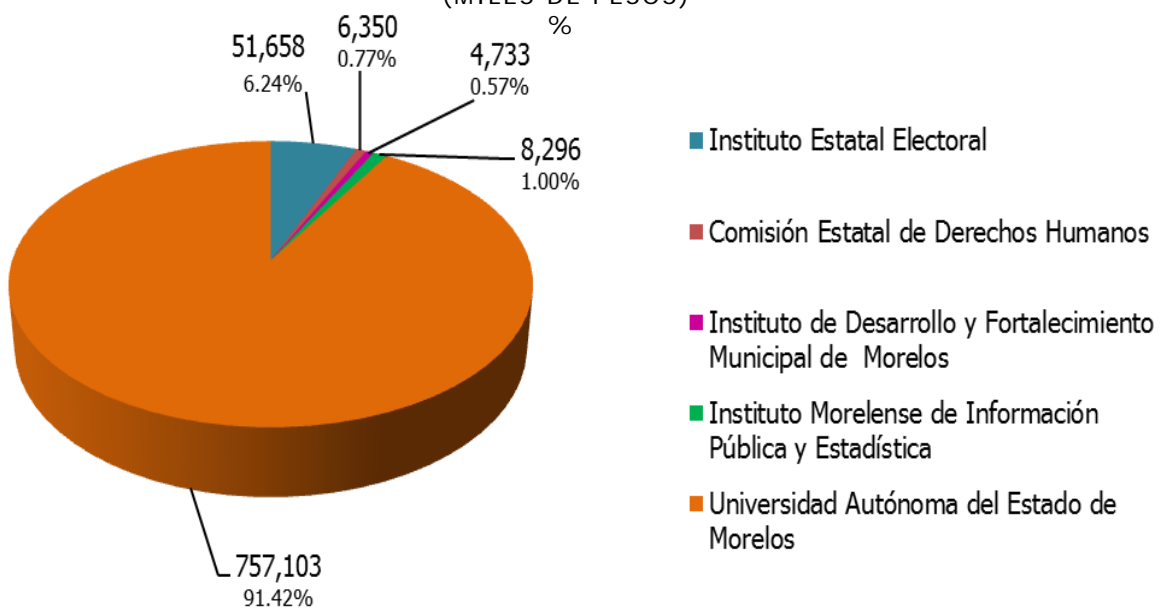
Dentro del gasto en la clasificación de Organismos Autónomos destacan la Universidad Autónoma del Estado de Morelos con 380 millones 947 mil pesos y el Instituto Estatal Electoral por la cantidad de 25 millones 662 mil pesos. A la Comisión Estatal de los Derechos Humanos se le transfirieron recursos por un total de 3 millones 383 mil pesos, al Instituto de Desarrollo y Fortalecimiento Municipal de Morelos 2 millones 294 mil pesos y al Instituto Morelense de Información Pública y Estadística 3 millones 899 mil pesos. Las gráficas siguientes muestra esta distribución.

ORGANISMOS AUTONOMOS  
DEL 1° DE ABRIL AL 30 DE JUNIO DE 2014  
(MILES DE PESOS)  
%



Gráfica 19.

ORGANISMOS AUTONOMOS  
DEL 1° DE ENERO AL 30 DE JUNIO DE 2014  
(MILES DE PESOS)  
%



Gráfica 20.

Los recursos transferidos a los Municipios en este periodo ascienden a la cantidad de 934 millones 919 mil pesos y su distribución se muestra en la tabla 1.

	2014 ABR - JUN	2014 ENE - JUN
<b>MUNICIPIOS</b>		
AMACUZAC	14,292	24,976
ATLATLAHUCAN	14,503	25,840
AXOCHIAPAN	29,655	43,270
AYALA	41,269	58,729
COATLAN DEL RIO	11,861	21,305
CUAUTLA	73,386	119,511
CUERNAVACA	136,721	234,609
EMILIANO ZAPATA	38,592	64,677
HUITZILAC	12,354	19,335
JANTETELCO	13,496	23,968
JIUTEPEC	73,266	124,436
JOJUTLA	27,048	44,475
JONACATEPEC	13,547	24,091
MAZATEPEC	10,320	18,654
MIACATLAN	17,116	30,250
OCUITUCO	16,733	29,486
PUENTE DE IXTLA	36,207	62,726
TEMIXCO	51,128	86,691
TEMOAC	14,194	25,183
TEPALcingo	19,781	34,772
TEPOZTLAN	22,240	38,931
TETECALA	10,299	18,670
TETELA DEL VOLCAN	20,322	35,434
TLALNEPANTLA	11,514	20,345
TLALTIZAPAN	28,587	47,076
TLAQUIL TENANGO	18,462	32,448
TLAYACAPAN	13,118	23,353
TOTOLAPAN	12,981	23,149
XOCHITEPEC	33,646	56,028
YAUTEPEC	45,505	76,095
YECAPIXTLA	25,150	44,113
ZACATEPEC	16,214	28,620
ZACUALPAN DE AMILPAS	11,412	20,461
<b>TOTAL MUNICIPIOS:</b>	<b>934,919</b>	<b>1,581,707</b>

Tabla 1.

---

---

## **Información sobre la Deuda y el Reporte Analítico de la Deuda**

Para el pago de la deuda en este periodo, se destinaron recursos por la cantidad de 114 millones 385 mil pesos. Del total ejercido en el periodo, 52 millones 30 mil pesos se destinaron a la amortización de capital; 61 millones 182 mil pesos para el pago del servicio de la deuda y un millón 173 pesos para los gastos de la deuda pública interna.

El ente público cuenta a la fecha con nueve créditos bancarios, mismos que se pueden visualizar en las tablas 2 y 3:

- Con BBVA Bancomer, crédito contratado en octubre de 2005 por 220 millones de pesos a una tasa TIIE+0.70 con fecha de vencimiento al 30 de octubre de 2015.
- Con BBVA Bancomer, crédito contratado en julio de 2011 por 750 millones de pesos a una tasa TIIE+0.95 con fecha de vencimiento al 31 de julio de 2026.
- Con Banamex, crédito contratado en septiembre de 2011 por 750 millones de pesos a una tasa TIIE+0.95 con fecha de vencimiento al 25 de diciembre de 2026.
- En agosto de 2012 se contrató con Banobras, un crédito simple hasta por un monto de 333 millones 336 mil pesos a una tasa fija de 7.03 + 1.08 con fecha de vencimiento al 31 de agosto de 2032. Se hace hincapié que a la fecha únicamente se ha dispuesto la cantidad de 311 millones 202 mil pesos.
- En agosto 2013 se contrató con Banobras, un crédito simple por 585 millones de pesos a una tasa fija de 4.47 + 1.24 con fecha de vencimiento al 03 de Septiembre de 2018.

- 
- 
- En agosto de 2013 se contrató con Banobras, un crédito simple hasta por un monto de 80 millones de pesos a una tasa fija de 6.72 con fecha de vencimiento al 03 de septiembre de 2018. Se hace hincapié que a la fecha únicamente se ha dispuesto la cantidad de 57 millones 350 mil pesos.
  - En diciembre de 2013 se contrató con Banobras, un crédito simple hasta por un monto de 1,400 millones a una tasa  $TII E + 0.71$  con fecha de vencimiento al 05 de diciembre de 2031. Se hace hincapié que a la fecha únicamente se ha dispuesto la cantidad de 1,370 millones de pesos.
  - En enero de 2014 se contrató con BANORTE, un crédito simple por un monto de 800 millones de pesos, a una tasa  $TII E + 0.90$ , con fecha de vencimiento al 15 de enero de 2032.
  - En febrero de 2014 se contrató con H.S.B.C., un crédito simple por un monto de 600 millones de pesos, a una tasa  $TII E + 0.90$ , con fecha de vencimiento al 28 de febrero de 2026, constituyendo éste, el monto real del adeudo a la fecha de los presentes estados contables, y que es la que se ve reflejada en el Estado Analítico de la Deuda y otros Pasivos.

---

---

## **Calificaciones otorgadas**

El Gobierno del Estado de Morelos es evaluado por dos agencias calificadoras que son Fitch Ratings y Moody´s de México.

De acuerdo a los créditos descritos en el punto anterior, el primer crédito es evaluado por FitchRatings y Moody´s de México y tiene una calificación de AA+ que significa "Muy Alta Calidad Crediticia".

El crédito con Banamex es evaluado únicamente por FitchRatings y tiene una calificación de AA+ que significa "Muy Alta Calidad Crediticia".

Las razones que han influido para obtener esta calificación han sido entre otras:

- Bajos niveles de deuda y de servicio de la deuda.
- Resultados fiscales balanceados.
- Sólidas prácticas de administración y gobierno interno.

## **Eventos Posteriores al Cierre**

No existen eventos posteriores ocurridos en el periodo posterior al que se informa que afectan económicamente al Estado y que no se conocían a la fecha de cierre del periodo.

## **Partes Relacionadas**

Se manifiesta que no existen partes relacionadas que pudieran ejercer influencia significativa sobre la toma de decisiones financieras y operativas.

## **Responsabilidad sobre la Presentación Razonable de los Estados Financieros**

Bajo protesta de decir verdad declaramos que los Estados Contables y sus notas, son razonablemente correctos y son responsabilidad del emisor.

**GOBIERNO DEL ESTADO DE MORELOS**  
**REPORTE ANALITICO DE LA DEUDA PUBLICA**  
**POR EL PERIODO DEL 1° ABRIL AL 30 DE JUNIO DE 2014**  
(MILES DE PESOS)

AGREEDOR	OBJETO O DESTINO	No. DE INSCRIPCION DE LA S.H.C.P.	TASA DE INTERES CONTRATADA	FECHA DE VENCIMIENTO	IMPORTE ORIGINAL	SALDO POR PAGAR	INTERESES PAGADOS	FONDOS DE RESERVA	OTROS GASTOS DE LA DEUDA
<b>BBVA BANCOMER</b>					970,000	644,186	7,855	-	-
	ADQUISICION DE DERECHO DE VIA DE LOS TRAMOS CARRETEROS QUE COMPRENDEN LA CONTINUACION DE LA AUTOPISTA SIGLO XXI Y QUE PASARAN A FORMAR PARTE DE LA RESERVA TERRITORIAL DEL ESTADO	251 / 2005	TIIE + 0.70	30/10/2015	220,000	30,877	395		
	REALIZACION DE INVERSIONES PUBLICAS PRODUCTIVAS EN MATERIAS DIVERSAS	274 / 2011	TIIE + 0.95	31/07/2026	750,000	613,309	7,460		
<b>BANAMEX</b>					750,000	669,643	8,255	-	-
	REALIZACION DE INVERSION PUBLICA PRODUCTIVA.	655 / 2011	TIIE + 0.95	25/12/2026	750,000	669,643	8,255		
<b>BANOBRAS</b>					3,123,552	2,247,270	27,687	-	-
	BONO CUPON CERO	P17-0812123	TASA FIJA 7.03 + 1.08	31/08/2032	311,202	311,202	6,490		
	FINANCIAR EL COSTO DE INVERSIONES PUBLICAS QUE SE ENCUENTREN ESTABLECIDAS EN EL ART.47 DE LA LEY DE COORDINACION FISCAL.	GEM003/2013	TASA FIJA 4.47+1.24	03/09/2018	585,000	513,618	5,181		
	FINANCIAR OBRAS, ACCIONES SOCIALES BASICAS E INVERSIONES QUE BENEFICIEN DIRECTAMENTE A SECTORES DE LA POBLACION QUE SE ENCUENTREN EN CONDICIONES DE REZAGO SOCIAL Y POBREZA EXTREMA, EN TERMINOS DEL ART.33 DE LA LEY DE COORDINACION FISCAL.	GEM002/2013	FIJA 6.72	03/09/2018	57,350	52,450	626		
	INFRAESTRUCTURA EDUCATIVA EN NIVEL BASICO Y MEDIO SUPERIOR, SEGURIDAD PUBLICA, URBANA, ECONOMICA (MERCADOS), AGUA POTABLE, SANEAMIENTO Y ALCANTARILLADO.	GEM012/2013	TIIE + 0.71	05/12/2031	1,370,000	1,370,000	15,390		
<b>BANORTE</b>					800,000	799,475	9,612	-	-
	REALIZACION DE INVERSION PUBLICA PRODUCTIVA	GEM/0001/2014	TIIE + 0.90	15/01/2032	800,000	799,475	9,612		
<b>H.S.B.C.</b>					600,000	600,000	6,820	-	-
	REALIZACION DE INVERSION PUBLICA PRODUCTIVA	GEM/002/2014	TIIE + 0.90	28/02/2026	600,000	600,000	6,820		



AGREEDOR	OBJETO O DESTINO	No. DE INSCRIPCION DE LA S.H.C.P.	TASA DE INTERES CONTRATADA	FECHA DE VENCIMIENTO	IMPORTE ORIGINAL	SALDO POR PAGAR	INTERESES PAGADOS	FONDOS DE RESERVA	OTROS GASTOS DE LA DEUDA	
FITCH MEXICO SA DE CV					-	-	-	-	929	
SANTANDER MEXICANO SA									139	
BANCO MERCANTIL DEL NORTE									104	
<b>TOTALES:</b>						<b>4,843,552</b>	<b>4,960,574</b>	<b>60,229</b>	<b>-</b>	<b>1,172</b>

Tabla 2.



**GOBIERNO DEL ESTADO DE MORELOS**  
**REPORTE ANALITICO DE LA DEUDA PUBLICA**  
**POR EL PERIODO DEL 1° ENERO AL 30 DE JUNIO DE 2014**  
**(MILES DE PESOS)**

ACREEDOR	OBJETO O DESTINO	No. DE INSCRIPCION DE LA S.H.C.P.	TASA DE INTERES CONTRATADA	FECHA DE VENCIMIENTO	IMPORTE ORIGINAL	SALDO POR PAGAR	INTERESES PAGADOS	FONDOS DE RESERVA	OTROS GASTOS DE LA DEUDA
BBVA BANCOMER					970,000	644,186	15,822	-	-
	ADQUISICION DE DERECHO DE VIA DE LOS TRAMOS CARRETEROS QUE COMPRENEN LA CONTINUACION DE LA AUTOPISTA SIGLO XXI Y QUE PASARAN A FORMAR PARTE DE LA RESERVA TERRITORIAL DEL ESTADO	251 / 2005	TIIE + 0.70	30/10/2015	220,000	30,877	850		
	REALIZACION DE INVERSIONES PUBLICAS PRODUCTIVAS EN MATERIAS DIVERSAS	274 / 2011	TIIE + 0.95	31/07/2026	750,000	613,309	14,972		
BANAMEX					750,000	669,643	16,450	-	-
	REALIZACION DE INVERSION PUBLICA PRODUCTIVA.	655 / 2011	TIIE + 0.95	25/12/2026	750,000	669,643	16,450		
BANOBRAS					3,123,552	2,247,270	60,580	-	-
	BONDO CUPON CERO	P17-0812123	TASA FIJA 7.03 + 1.08	31/08/2032	311,202	311,202	11,858		
	FINANCIAR EL COSTO DE INVERSIONES PUBLICAS QUE SE ENCUENTREN ESTABLECIDAS EN EL ART.47 DE LA LEY DE COORDINACION FISCAL.	GEM/003/2013	TASA FIJA 4.47+1.24	03/09/2018	585,000	513,618	15,721		
	FINANCIAR OBRAS, ACCIONES SOCIALES BASICAS E INVERSIONES QUE BENEFICIEN DIRECTAMENTE A SECTORES DE LA POBLACION QUE SE ENCUENTREN EN CONDICIONES DE REZAGO SOCIAL Y POBREZA EXTREMA , EN TERMINOS DEL ART.33 DE LA LEY DE COORDINACION FISCAL.	GEM/002/2013	FIJA 6.72	03/09/2018	57,350	52,450	2,200		
	INFRAESTRUCTURA EDUCATIVA EN NIVEL BASICO Y MEDIO SUPERIOR, SEGURIDAD PUBLICA, URBANA, ECONOMICA (MERCADOS), AGUA POTABLE, SANEAMIENTO Y ALCANTARILLADO.	GEM/012/2013	TIIE + 0.71	05/12/2031	1,370,000	1,370,000	30,801		
BANORTE					800,000	799,475	15,022	-	-
	REALIZACION DE INVERSION PUBLICA PRODUCTIVA	GEM/0001/2014	TIIE + 0.90	15/01/2032	800,000	799,475	15,022		
H.S.B.C.					600,000	600,000	6,820	-	-
	REALIZACION DE INVERSION PUBLICA PRODUCTIVA	GEM/002/2014	TIIE + 0.90	28/02/2026	600,000	600,000	6,820		



**GOBIERNO DEL ESTADO DE MORELOS**  
**REPORTE ANALITICO DE LA DEUDA PUBLICA**  
**POR EL PERIODO DEL 1° ENERO AL 30 DE JUNIO DE 2014**  
(MILES DE PESOS)

ACREEDOR	OBJETO O DESTINO	No. DE INSCRIPCION DE LA S.H.C.P.	TASA DE INTERES CONTRATADA	FECHA DE VENCIMIENTO	IMPORTE ORIGINAL	SALDO POR PAGAR	INTERESES PAGADOS	FONDOS DE RESERVA	OTROS GASTOS DE LA DEUDA
FITCH MEXICO SA DE CV					-	-	-	-	929
FIDELCOMISO CIB/539 CIBANCO					-	-	-	-	267
HR RATINGS DE MEXICO SA DE CV									324
SANTANDER MEXICANO SA									139
BANCO MERCANTIL DEL NORTE					-	-	-	-	104
<b>TOTALES:</b>						4,843,552	4,960,574	114,694	1,763

Tabla 3.

---

---

# Estado del Ejercicio de los Ingresos

- Estado del Ejercicio de los Ingresos por Rubro.
- Estado de los Ingresos por clase.

GOBIERNO DEL ESTADO DE MORELOS  
ESTADO ANALITICO DE INGRESOS PRESUPUESTALES  
POR EL PERIODO DEL 1° DE ABRIL AL 30 DE JUNIO DE DE 2014  
(MILES DE PESOS)

RUBRO	FUENTE DEL INGRESO	LEY DE INGRESOS ESTIMADA	MODIFICADO	DEVENGADO	RECAUDADO	AVANCE DE RECAUDACION (RECAUDACION / ESTIMACION)
I	IMPUESTOS	192,316	192,316	158,124	152,505	79.30
III	CONTRIBUCIONES DE MEJORA	-	-	47,721	48,113	-
IV	DERECHOS	123,193	123,193	131,261	141,789	115.10
V	PRODUCTOS	4,523	4,523	86,791	82,934	1,833.61
VI	APROVECHAMIENTOS	141,768	141,768	5,302	3,912	2.76
VIII	PARTICIPACIONES Y APORTACIONES	4,407,426	4,407,426	5,795,911	5,803,044	131.67
VIII	TRANSFERENCIAS, SUBSIDIOS Y OTRAS AYUDAS	-	-	-	-	-
IX	INGRESOS DERIVADOS DE FINANCIAMIENTO	-	-	-	-	-
<b>ESTADO ANALITICO DE INGRESOS POR FUENTE DE CONTRIBUCION</b>		<b>4,869,226</b>	<b>4,869,226</b>	<b>6,225,110</b>	<b>6,232,297</b>	<b>127.99</b>
TRIBUTARIOS		ESTIMACION ANUAL	MODIFICADO	DEVENGADO	RECAUDADO	AVANCE DE RECAUDACION
IMPUESTOS SOBRE LOS INGRESOS		698	698	2,093	2,471	354.01
IMPUESTOS SOBRE EL PATRIMONIO		31,888	31,888	184	222	0.70
IMPUESTOS SOBRE LA PRODUCCION, EL CONSUMO Y LAS TRANSACCIONES		3,274	3,274	10,989	12,431	379.69
IMPUESTOS SOBRE NOMINAS Y ASIMILABLES		121,590	121,590	109,791	99,104	81.51
ACCESORIOS		2,706	2,706	1,034	1,153	42.61
OTROS IMPUESTOS		32,160	32,160	34,033	37,124	115.44
<b>SUBTOTAL TRIBUTARIOS</b>		<b>192,316</b>	<b>192,316</b>	<b>158,124</b>	<b>152,505</b>	<b>79.30</b>
NO TRIBUTARIOS		ESTIMACION ANUAL	MODIFICADO	DEVENGADO	RECAUDADO	AVANCE DE RECAUDACION
I	DERECHOS	123,193	123,193	131,261	141,789	115.10
II	PRODUCTOS	4,523	4,523	86,791	82,934	1,833.61
III	APROVECHAMIENTOS	141,768	141,768	5,302	3,912	2.76
IV	CONTRIBUCIONES DE MEJORAS	-	-	47,721	48,113	-
<b>SUBTOTAL NO TRIBUTARIOS</b>		<b>269,484</b>	<b>269,484</b>	<b>271,075</b>	<b>276,748</b>	<b>102.70</b>
<b>TOTALES</b>		<b>461,800</b>	<b>461,800</b>	<b>429,199</b>	<b>429,253</b>	<b>92.95</b>

FUENTE DEL INGRESO	LEY DE INGRESOS ESTIMADA	MODIFICADO	DEVENGADO	RECAUDADO	AVANCE DE RECAUDACION (RECAUDACION / ESTIMACION)
<b>IMPUESTOS</b>	<b>192,316</b>	<b>192,316</b>	<b>158,124</b>	<b>152,505</b>	<b>79.30</b>
IMPUESTOS SOBRE LOS INGRESOS	698	698	2,093	2,471	354.01
ESPECTACULOS	288	288	290	328	113.89
LOTERIAS, RIFAS Y SORTEOS	410	410	1,803	2,143	522.68
IMPUESTOS SOBRE EL PATRIMONIO	31,888	31,888	184	222	0.70
TENENCIA O USO DE VEHICULOS	31,888	31,888	184	222	0.70
IMPUESTO SOBRE LA PRODUCCION, EL CONSUMO Y LAS TRANSACCIONES	3,274	3,274	10,989	12,431	379.69
1% S/ADQ. DE BIENES MUEBLES	-	-	6,266	7,006	-
2% AL HOSPEDAJE	3,009	3,009	4,451	5,125	170.32
BALNEARIOS	265	265	272	300	113.21
IMPUESTOS SOBRE NOMINAS Y ASIMILABLES	121,590	121,590	109,791	99,104	81.51
IMPUESTOS SOBRE NOMINA	121,590	121,590	109,791	99,104	81.51
ACCESORIOS DE IMPUESTOS	2,706	2,706	1,034	1,153	42.61
RECARGOS	2,706	2,706	1,023	1,139	42.09
HONORARIOS POR NOTIFICACION	-	-	11	14	-
OTROS IMPUESTOS	32,160	32,160	34,033	37,124	115.44
25% ADICIONAL	32,160	32,160	34,033	37,124	115.44
<b>CONTRIBUCIONES DE MEJORAS</b>	<b>-</b>	<b>-</b>	<b>47,721</b>	<b>48,113</b>	<b>-</b>
CONTRIBUCIONES DE MEJORAS POR OBRAS PUBLICAS	-	-	47,721	48,113	-
<b>DERECHOS</b>	<b>123,193</b>	<b>123,193</b>	<b>131,261</b>	<b>141,789</b>	<b>115.10</b>
DERECHOS POR PRESTACION DE SERVICIOS	122,458	122,458	124,752	135,113	110.33
DEL REGISTRO PUBLICO DE LA PROPIEDAD Y DEL COMERCIO	44,664	44,664	44,964	46,548	104.22
SERVICIOS DE ARCHIVO Y NOTARIALES	158	158	30	33	20.89
REGISTRO CIVIL	1,083	1,083	1,358	1,475	136.20
SERVICIOS DE CONTROL VEHICULAR	58,766	58,766	59,003	67,725	115.25
LICENCIAS	13,999	13,999	12,828	15,283	109.17
PLACAS	14,502	14,502	40,096	45,514	313.85
CONCESIONES	12,829	12,829	378	361	2.81
CAMBIO O SUSTITUCION DE VEHICULOS	1,441	1,441	42	47	3.26
REEMPLACAMIENTO	13,200	13,200	5,598	6,445	49
INSPECCION MECANICA	1,082	1,082	61	75	6.93
EXPEDICION GAFETE DE OPERADOR	1,713	1,713	-	-	-
POLICIA INDUSTRIAL, BANCARIA Y AUXILIAR	9,971	9,971	12,385	11,940	119.75
CONTROL DE SEGURIDAD PRIVADA	229	229	199	213	93.01
CONTROL DE SERVICIOS DE EDUCACION POR INSTITUCIONES PRIVADAS	1,198	1,198	1,519	1,534	128.05
REGISTRO DE TITULOS PROFESIONALES Y CONEXOS	20	20	16	17	85.00
REGISTRO DE CONTRATOS DE ARRENDAMIENTO	99	99	106	113	114.14
LEGALIZACION Y CERTIFICACION DE FIRMAS	1,794	1,794	2,052	2,165	120.68
SERVICIOS DE LA COMISION ESTATAL DEL AGUA	762	762	1	1	0.13
DESARROLLO SUSTENTABLE	3,714	3,714	3,116	3,346	90.09
VERIFICACION VEHICULAR	-	-	2,970	3,212	-
MATERIA AMBIENTAL	-	-	146	134	-
DEPOSITO POR PAGO DE SERVICIOS INFOMEX	-	-	(2)	-	-
COPIAS SIMPLES DE INFORMACION PUBLICA	-	-	5	3	-
ACCESORIOS DE DERECHOS	-	-	5,088	5,253	-
RECARGOS	-	-	4,975	5,147	-
HONORARIOS POR NOTIFICACION	-	-	113	106	-
OTROS DERECHOS	735	735	1,421	1,423	193.61
OTROS NO ESPECIFICADOS	735	735	1,421	1,423	193.61
<b>PRODUCTOS DE TIPO CORRIENTE</b>	<b>4,523</b>	<b>4,523</b>	<b>86,791</b>	<b>82,934</b>	<b>1,833.61</b>
PROD. DERIV. DEL USO Y APROV. DE BIENES NO SUJETOS A REG. DE DOM. PUB.	4,523	4,523	25,003	21,146	467.52
ENAJENACION DE BIENES MUEBLES NO SUJETOS A SER INVENTARIADOS	-	-	61,788	61,788	-
<b>APROVECHAMIENTOS DE TIPO CORRIENTE</b>	<b>141,768</b>	<b>141,768</b>	<b>5,302</b>	<b>3,912</b>	<b>0.03</b>
INCENTIVOS DERIVADOS DE LA COLABORACION FISCAL	24,895	24,895	56	83	0.33
MULTAS	1,769	1,769	1,488	1,700	96.10
INDEMNIZACIONES	-	-	249	335	-
REINTEGROS	-	-	(1,043)	(1,043)	-
ACCESORIOS DE APROVECHAMIENTOS	-	-	549	605	-
OTROS APROVECHAMIENTOS	115,104	115,104	4,003	2,232	1.94
<b>PARTICIPACIONES Y APORTACIONES</b>	<b>4,407,426</b>	<b>4,407,426</b>	<b>5,795,911</b>	<b>5,803,044</b>	<b>131.67</b>
PARTICIPACIONES	1,868,907	1,868,907	2,046,605	2,047,441	109.55
FONDO GENERAL DE PARTICIPACIONES	1,561,244	1,561,244	1,737,189	1,737,189	111.27
FONDO DE FOMENTO MUNICIPAL	116,560	116,560	123,672	123,672	106.10
IMPUESTO ESPECIAL SOBRE PRODUCCION Y SERVICIOS	29,950	29,950	30,286	30,286	101.12
FONDO DE FISCALIZACION	95,205	95,205	81,013	81,013	85.09
VENTA FINAL DE COMBUSTIBLE	65,948	65,948	74,445	75,281	114.15

GOBIERNO DEL ESTADO DE MORELOS  
ESTADO ANALITICO DE INGRESOS PRESUPUESTALES  
POR EL PERIODO DEL 1° DE ABRIL AL 30 DE JUNIO DE 2014  
(MILES DE PESOS)

FUENTE DEL INGRESO	LEY DE INGRESOS ESTIMADA	MODIFICADO	DEVENGADO	RECAUDADO	AVANCE DE RECAUDACION (RECAUDACION / ESTIMACION)
APORTACIONES	2,081,256	2,081,256	2,322,251	2,322,251	111.58
RAMO 33 F-I: FAEB	1,211,379	1,211,379	1,342,448	1,342,448	110.82
RAMO 33 F-II: FAASA	306,624	306,624	281,984	281,984	91.96
RAMO 33 F-III: FISM	124,065	124,065	139,455	139,455	112.40
RAMO 33 F-III: FISE	16,917	16,917	19,236	19,236	113.71
RAMO 33 F-IV: FAFMDF	212,871	212,871	230,235	230,235	108.16
RAMO 33 F-V: FAM ALIMENTACION Y ASISTENCIA SOCIAL	13,671	13,671	32,169	32,169	235.31
RAMO 33 F-V: FAM INFRAESTRUCTURA DE EDUCACION BASICA	10,431	10,431	58,964	58,964	565.28
RAMO 33 F-V: FAM INFRAESTRUCTURA DE EDUCACION SUPERIOR	5,616	5,616	29,613	29,613	527.30
RAMO 33 F-VI: FAETA EDUCACION TECNOLOGICA	13,719	13,719	13,557	13,557	98.82
RAMO 33 F-VI: FAETA EDUCACION DE LOS ADULTOS	11,685	11,685	10,214	10,214	87.41
RAMO 33 F-VII: FASP	49,584	49,584	52,899	52,899	106.69
RAMO 33 F-VIII: FAFEF	104,694	104,694	111,477	111,477	106.48
CONVENIOS	457,263	457,263	1,427,055	1,433,352	313.46
<i>INGRESOS DERIVADOS DE FINANCIAMIENTOS</i>	-	-	-	-	-
ENDEUDAMIENTO INTERNO	-	-	-	-	-
<b>ESTADO ANALITICO DE INGRESOS POR FUENTE DE CONTRIBUCION</b>	<b>4,869,226</b>	<b>4,869,226</b>	<b>6,225,110</b>	<b>6,232,297</b>	<b>127.99</b>

GOBIERNO DEL ESTADO DE MORELOS  
ESTADO ANALITICO DE INGRESOS PRESUPUESTALES  
POR EL PERIODO DEL 1° DE ENERO AL 30 DE JUNIO DE 2014  
(MILES DE PESOS)

RUBRO	FUENTE DEL INGRESO	LEY DE INGRESOS ESTIMADA	MODIFICADO	DEVENGADO	RECAUDADO	AVANCE DE RECAUDACION (RECAUDACION / ESTIMACION)
I	IMPUESTOS	381,030	381,030	312,565	293,672	77.07
III	CONTRIBUCIONES DE MEJORA	-	-	78,523	78,915	-
IV	DERECHOS	227,677	227,677	304,725	294,281	129.25
V	PRODUCTOS	10,169	10,169	141,120	137,143	1,348.64
VI	APROVECHAMIENTOS	282,847	282,847	11,534	7,917	2.80
VIII	PARTICIPACIONES Y APORTACIONES	8,944,280	8,944,280	10,937,032	10,937,750	122.29
VIII	TRANSFERENCIAS, SUBSIDIOS Y OTRAS AYUDAS	-	-	-	-	-
IX	INGRESOS DERIVADOS DE FINANCIAMIENTO	-	-	1,439,087	1,439,087	-
<b>ESTADO ANALITICO DE INGRESOS POR FUENTE DE CONTRIBUCION</b>		<b>9,846,003</b>	<b>9,846,003</b>	<b>13,224,586</b>	<b>13,188,765</b>	<b>133.95</b>
TRIBUTARIOS		ESTIMACION ANUAL	MODIFICADO	DEVENGADO	RECAUDADO	AVANCE DE RECAUDACION
IMPUESTOS SOBRE LOS INGRESOS		1,501	1,501	3,962	3,830	255.16
IMPUESTOS SOBRE EL PATRIMONIO		66,098	66,098	352	336	0.51
IMPUESTOS SOBRE LA PRODUCCION, EL CONSUMO Y LAS TRANSACCIONES		6,597	6,597	18,432	18,056	273.70
IMPUESTOS SOBRE NOMINAS Y ASIMILABLES		242,400	242,400	209,777	193,570	79.86
ACCESORIOS		4,679	4,679	1,967	1,933	41.31
OTROS IMPUESTOS		59,755	59,755	78,075	75,947	127.10
<b>SUBTOTAL TRIBUTARIOS</b>		<b>381,030</b>	<b>381,030</b>	<b>312,565</b>	<b>293,672</b>	<b>77.07</b>
NO TRIBUTARIOS		ESTIMACION ANUAL	MODIFICADO	DEVENGADO	RECAUDADO	AVANCE DE RECAUDACION
I	DERECHOS	227,677	227,677	304,725	294,281	129.25
II	PRODUCTOS	10,169	10,169	141,120	137,143	1,348.64
III	APROVECHAMIENTOS	282,847	282,847	11,534	7,917	2.80
IV	CONTRIBUCIONES DE MEJORAS	-	-	78,523	78,915	-
<b>SUBTOTAL NO TRIBUTARIOS</b>		<b>520,693</b>	<b>520,693</b>	<b>535,902</b>	<b>518,256</b>	<b>99.53</b>
<b>TOTALES</b>		<b>901,723</b>	<b>901,723</b>	<b>848,467</b>	<b>811,928</b>	<b>90.04</b>



FUENTE DEL INGRESO	LEY DE INGRESOS ESTIMADA	MODIFICADO	DEVENGADO	RECAUDADO	AVANCE DE RECAUDACION (RECAUDACION / ESTIMACION)
<b>IMPUESTOS</b>	<b>381,030</b>	<b>381,030</b>	<b>312,565</b>	<b>293,672</b>	<b>77.07</b>
IMPUESTOS SOBRE LOS INGRESOS	1,501	1,501	3,962	3,830	255.16
ESPECTACULOS	610	610	366	398	65.25
LOTERIAS, RIFAS Y SORTEOS	891	891	3,596	3,432	385.19
IMPUESTOS SOBRE EL PATRIMONIO	66,098	66,098	352	336	0.51
TENENCIA O USO DE VEHICULOS	66,098	66,098	352	336	0.51
IMPUESTO SOBRE LA PRODUCCION, EL CONSUMO Y LAS TRANSACCIONES	6,597	6,597	18,432	18,056	273.70
1% S/ADQ. DE BIENES MUEBLES	-	-	11,123	10,758	-
2% AL HOSPEDAJE	6,203	6,203	6,892	6,885	110.99
BALNEARIOS	394	394	417	413	104.82
IMPUESTOS SOBRE NOMINAS Y ASIMILABLES	242,400	242,400	209,777	193,570	79.86
IMPUESTOS SOBRE NOMINA	242,400	242,400	209,777	193,570	79.86
ACCESORIOS DE IMPUESTOS	4,679	4,679	1,967	1,933	41.31
RECARGOS	4,679	4,679	1,940	1,906	40.74
HONORARIOS POR NOTIFICACION	-	-	27	27	-
OTROS IMPUESTOS	59,755	59,755	78,075	75,947	127.10
25% ADICIONAL	59,755	59,755	78,075	75,947	127.10
<b>CONTRIBUCIONES DE MEJORAS</b>	<b>-</b>	<b>-</b>	<b>78,523</b>	<b>78,915</b>	<b>-</b>
CONTRIBUCIONES DE MEJORAS POR OBRAS PUBLICAS	-	-	78,523	78,915	-
<b>DERECHOS</b>	<b>227,677</b>	<b>227,677</b>	<b>304,725</b>	<b>294,281</b>	<b>129.25</b>
DERECHOS POR PRESTACION DE SERVICIOS	226,683	226,683	293,228	283,554	125.09
DEL REGISTRO PUBLICO DE LA PROPIEDAD Y DEL COMERCIO	82,406	82,406	83,313	78,133	94.81
SERVICIOS DE ARCHIVO Y NOTARIALES	261	261	66	64	24.52
REGISTRO CIVIL	2,198	2,198	2,677	2,368	107.73
SERVICIOS DE CONTROL VEHICULAR	109,549	109,549	173,618	170,726	155.84
LICENCIAS	26,095	26,095	25,437	15,283	58.57
PLACAS	27,034	27,034	67,272	137,269	507.76
CONCESIONES	23,916	23,916	68,002	11,608	48.54
CAMBIO O SUSTITUCION DE VEHICULOS	2,686	2,686	88	47	1.75
REEMPLACAMIENTO	24,607	24,607	12,725	6,444	26
INSPECCION MECANICA	2,017	2,017	94	75	4
EXPEDICION GAFETE DE OPERADOR	2,194	2,194	-	-	-
POLICIA INDUSTRIAL, BANCARIA Y AUXILIAR	18,093	18,093	19,665	18,767	103.73
CONTROL DE SEGURIDAD PRIVADA	387	387	481	477	123.26
CONTROL DE SERVICIOS DE EDUCACION POR INSTITUCIONES PRIVADAS	2,549	2,549	2,900	2,693	105.65
REGISTRO DE TITULOS PROFESIONALES Y CONEXOS	31	31	43	41	132.26
REGISTRO DE CONTRATOS DE ARRENDAMIENTO	240	240	227	424	176.67
LEGALIZACION Y CERTIFICACION DE FIRMAS	3,819	3,819	4,220	4,047	105.97
SERVICIOS DE LA COMISION ESTATAL DEL AGUA	960	960	-	1	0.10
DESARROLLO SUSTENTABLE	6,190	6,190	5,710	5,503	88.90
VERIFICACION VEHICULAR	6,190	6,190	5,408	5,228	84.46
MATERIA AMBIENTAL	-	-	302	275	-
DEPOSITO POR PAGO DE SERVICIOS INFOMEX	-	-	302	304	-
COPIAS SIMPLES DE INFORMACION PUBLICA	-	-	6	6	-
ACCESORIOS DE DERECHOS	-	-	8,614	7,881	-
RECARGOS	-	-	8,440	7,720	-
HONORARIOS POR NOTIFICACION	-	-	174	161	-
OTROS DERECHOS	994	994	2,883	2,846	286.32
OTROS NO ESPECIFICADOS	994	994	2,883	2,846	286.32
<b>PRODUCTOS DE TIPO CORRIENTE</b>	<b>10,169</b>	<b>10,169</b>	<b>141,120</b>	<b>137,143</b>	<b>1,348.64</b>
PROD. DERIV. DEL USO Y APROV. DE BIENES NO SUJETOS A REG. DE DOM. PUB.	10,169	10,169	41,012	37,138	365.21
ENAJENACION DE BIENES MUEBLES NO SUJETOS A SER INVENTARIADOS	-	-	100,108	100,005	-
<b>APROVECHAMIENTOS DE TIPO CORRIENTE</b>	<b>282,847</b>	<b>282,847</b>	<b>11,534</b>	<b>7,917</b>	<b>0.03</b>
INCENTIVOS DERIVADOS DE LA COLABORACION FISCAL	49,294	49,294	201	1,818	3.69
MULTAS	3,409	3,409	3,528	1,858	54.50
INDEMNIZACIONES	-	-	419	369	-
REINTEGROS	-	-	(2,553)	(2,554)	-
ACCESORIOS DE APROVECHAMIENTOS	-	-	1,175	1,140	-
OTROS APROVECHAMIENTOS	230,144	230,144	8,764	5,286	2.30
<b>PARTICIPACIONES Y APORTACIONES</b>	<b>8,944,280</b>	<b>8,944,280</b>	<b>10,937,032</b>	<b>10,937,750</b>	<b>122.29</b>
PARTICIPACIONES	3,867,242	3,867,242	4,100,659	4,101,566	106.06
FONDO GENERAL DE PARTICIPACIONES	3,246,014	3,246,014	3,478,336	3,478,336	107.16
FONDO DE FOMENTO MUNICIPAL	241,231	241,231	248,814	248,813	103.14
IMPUESTO ESPECIAL SOBRE PRODUCCION Y SERVICIOS	72,191	72,191	65,181	65,181	90.29
FONDO DE FISCALIZACION	176,597	176,597	173,409	173,409	98.19
VENTA FINAL DE COMBUSTIBLE	131,209	131,209	134,919	135,827	103.52

GOBIERNO DEL ESTADO DE MORELOS  
ESTADO ANALITICO DE INGRESOS PRESUPUESTALES  
POR EL PERIODO DEL 1° ENERO AL 30 DE JUNIO DE DE 2014  
(MILES DE PESOS)

FUENTE DEL INGRESO	LEY DE INGRESOS ESTIMADA	MODIFICADO	DEVENGADO	RECAUDADO	AVANCE DE RECAUDACION (RECAUDACION / ESTIMACION)
APORTACIONES	4,162,512	4,162,512	4,681,505	4,681,505	112.47
RAMO 33 F-I: FAEB	2,422,758	2,422,758	2,684,097	2,684,097	110.79
RAMO 33 F-II: FASSA	613,248	613,248	684,945	684,945	111.69
RAMO 33 F-III: FISM	248,130	248,130	278,910	278,910	112.40
RAMO 33 F-III: FISE	33,834	33,834	38,472	38,472	113.71
RAMO 33 F-IV: FAFMDF	425,742	425,742	460,470	460,470	108.16
RAMO 33 F-V: FAM ALIMENTACION Y ASISTENCIA SOCIAL	27,342	27,342	64,338	64,338	235.31
RAMO 33 F-V: FAM INFRAESTRUCTURA DE EDUCACION BASICA	20,862	20,862	58,964	58,964	282.64
RAMO 33 F-V: FAM INFRAESTRUCTURA DE EDUCACION SUPERIOR	11,232	11,232	29,613	29,613	263.65
RAMO 33 F-VI: FAETA EDUCACION TECNOLOGICA	27,438	27,438	29,123	29,123	106.14
RAMO 33 F-VI: FAETA EDUCACION DE LOS ADULTOS	23,370	23,370	23,821	23,821	101.93
RAMO 33 F-VII: FASP	99,168	99,168	105,798	105,798	106.69
RAMO 33 F-VIII: FAFEF	209,388	209,388	222,954	222,954	106.48
CONVENIOS	914,526	914,526	2,154,868	2,154,679	235.61
<i>INGRESOS DERIVADOS DE FINANCIAMIENTOS</i>	-	-	1,439,087	1,439,087	-
ENDEUDAMIENTO INTERNO					
<b>ESTADO ANALITICO DE INGRESOS POR FUENTE DE CONTRIBUCION</b>	<b>9,846,003.0</b>	<b>9,846,003.0</b>	<b>13,224,586.0</b>	<b>13,188,765.0</b>	<b>133.95</b>

---

---

# Estado del Ejercicio del Presupuesto de Egresos

- Estado del Ejercicio del Presupuesto de Egresos por Capítulo.
- Estado del Ejercicio del Presupuesto de Egresos por Concepto.
- Estado del Ejercicio del Presupuesto de Egresos por Partida Genérica.
- Estado del Ejercicio del Presupuesto de Egresos por Partida Específica.
- Estado del Ejercicio del Presupuesto de Egresos por Clasificación Administrativa.



**GOBIERNO DEL ESTADO DE MORELOS**  
**ESTADO DEL EJERCICIO DEL PRESUPUESTO DE EGRESOS POR CONCEPTO DEL GASTO**  
**DEL 1° DE ABRIL AL 30 DE JUNIO DE 2014**  
**(MILES DE PESOS)**

CAPITULO DEL GASTO	EJERCICIO DEL PRESUPUESTO							COMPROMETIDO NO DEVENGADO	PRESUPUESTO SIN DEVENGAR	EJERCIDO	PAGADO	CUENTAS POR PAGAR (DEUDA)
	A	B	C	D	C - D	E	D - E					
1 0 0	315,611	63,435	379,046	364,251	14,795	364,251	-	14,795	364,251	364,251	-	-
1 1 0	141,062	12,874	153,936	152,940	996	152,940	-	996	152,940	152,940	-	-
1 2 0	871	8,055	8,926	7,923	1,003	7,923	-	1,003	7,923	7,923	-	-
1 3 0	52,695	9,238	61,933	55,957	5,976	55,957	-	5,976	55,957	55,957	-	-
1 4 0	55,753	9,305	65,058	47,363	17,695	47,363	-	17,695	47,363	47,363	-	-
1 5 0	59,830	24,639	84,469	99,817	(15,348)	99,817	-	(15,348)	99,817	99,817	-	-
1 6 0	5,400	(676)	4,724	-	4,724	-	-	4,724	-	-	-	-
1 7 0	-	-	-	251	(251)	251	-	(251)	251	251	-	-
2 0 0	59,391	34,593	93,984	120,246	(26,262)	120,246	-	(26,262)	120,246	120,246	-	-
2 1 0	9,361	2,755	12,116	21,557	(9,441)	21,557	-	(9,441)	21,557	21,557	-	-
2 2 0	23,948	4,927	28,875	31,866	(2,991)	31,866	-	(2,991)	31,866	31,866	-	-
2 3 0	89	24	113	58	55	58	-	55	58	58	-	-
2 4 0	896	2,407	3,303	2,411	892	2,411	-	892	2,411	2,411	-	-
2 5 0	604	167	771	1,482	(711)	1,482	-	(711)	1,482	1,482	-	-
2 6 0	21,469	9,840	31,309	31,559	(250)	31,559	-	(250)	31,559	31,559	-	-
2 7 0	338	193	531	5,162	(4,631)	5,162	-	(4,631)	5,162	5,162	-	-
2 8 0	150	18	168	10,753	(10,585)	10,753	-	(10,585)	10,753	10,753	-	-
2 9 0	2,536	14,262	16,798	15,398	1,400	15,398	-	1,400	15,398	15,398	-	-
3 0 0	63,036	147,022	210,058	229,627	(19,569)	229,627	-	(19,569)	229,627	229,627	-	-
3 1 0	13,164	4,160	17,324	25,511	(8,187)	25,511	-	(8,187)	25,511	25,511	-	-
3 2 0	7,236	8,181	15,417	15,792	(375)	15,792	-	(375)	15,792	15,792	-	-
3 3 0	10,059	6,775	16,834	36,903	(20,069)	36,903	-	(20,069)	36,903	36,903	-	-
3 4 0	603	4,334	4,937	10,094	(5,157)	10,094	-	(5,157)	10,094	10,094	-	-
3 5 0	11,029	1,369	12,398	7,784	4,614	7,784	-	4,614	7,784	7,784	-	-
3 6 0	16,052	102,760	118,812	110,068	8,744	110,068	-	8,744	110,068	110,068	-	-



**MORELOS**  
PODER EJECUTIVO

**GOBIERNO DEL ESTADO DE MORELOS**  
**ESTADO DEL EJERCICIO DEL PRESUPUESTO DE EGRESOS POR CONCEPTO DEL GASTO**  
**DEL 1° DE ABRIL AL 30 DE JUNIO DE 2014**  
(MILES DE PESOS)

CAPITULO DEL GASTO	EJERCICIO DEL PRESUPUESTO							COMPROMETIDO NO DEVENGADO	PRESUPUESTO SIN DEVENGAR	EJERCIDO	PAGADO	CUENTAS POR PAGAR (DEUDA)
	A	B	C	D	C - D	E	D - E					
3 7 0 0	3,153	1,535	4,688	3,027	1,661	3,027	-	1,661	3,027	3,027	3,027	-
3 8 0 0	1,375	4,380	5,755	5,543	212	5,543	-	212	5,543	5,543	5,543	-
3 9 0 0	365	13,528	13,893	14,905	(1,012)	14,905	-	(1,012)	14,905	14,905	14,905	-
4 0 0 0	2,805,607	499,961	3,305,568	3,697,879	(392,311)	3,697,879	-	(392,311)	3,697,879	3,697,879	3,697,879	-
4 1 0 0	2,670,273	484,427	3,154,700	3,414,581	(259,881)	3,414,581	-	(259,881)	3,414,581	3,414,581	3,414,581	-
4 2 0 0	-	-	-	328	(328)	328	-	(328)	328	328	328	-
4 3 0 0	-	-	-	393	(393)	393	-	(393)	393	393	393	-
4 4 0 0	135,334	2,740	138,074	144,658	(6,584)	144,658	-	(6,584)	144,658	144,658	144,658	-
4 5 0 0	-	-	-	89,310	(89,310)	89,310	-	(89,310)	89,310	89,310	89,310	-
4 6 0 0	-	12,794	12,794	48,609	(35,815)	48,609	-	(35,815)	48,609	48,609	48,609	-
5 0 0 0	-	77,036	77,036	137,584	(60,548)	137,584	-	(60,548)	137,584	137,584	137,584	-
5 1 0 0	-	318	318	5,060	(4,742)	5,060	-	(4,742)	5,060	5,060	5,060	-
5 2 0 0	-	156	156	337	(181)	337	-	(181)	337	337	337	-
5 3 0 0	-	-	-	2,627	(2,627)	2,627	-	(2,627)	2,627	2,627	2,627	-
5 4 0 0	-	-	-	3,370	(3,370)	3,370	-	(3,370)	3,370	3,370	3,370	-
5 6 0 0	-	8,073	8,073	32,275	(24,202)	32,275	-	(24,202)	32,275	32,275	32,275	-
5 7 0 0	-	489	489	489	-	489	-	-	489	489	489	-
5 8 0 0	-	68,000	68,000	89,715	(21,715)	89,715	-	(21,715)	89,715	89,715	89,715	-
5 9 0 0	-	-	-	3,711	(3,711)	3,711	-	(3,711)	3,711	3,711	3,711	-
6 0 0 0	-	-	-	724,592	(724,592)	724,592	-	(724,592)	724,592	724,592	724,592	-
6 1 0 0	-	-	-	375,091	(375,091)	375,091	-	(375,091)	375,091	375,091	375,091	-
6 2 0 0	-	-	-	304,970	(304,970)	304,970	-	(304,970)	304,970	304,970	304,970	-
6 3 0 0	-	-	-	44,531	(44,531)	44,531	-	(44,531)	44,531	44,531	44,531	-
7 0 0 0	-	(17,862)	(17,862)	-	(17,862)	-	-	(17,862)	-	-	-	-
7 9 0 0	-	(17,862)	(17,862)	-	(17,862)	-	-	(17,862)	-	-	-	-

**GOBIERNO DEL ESTADO DE MORELOS**  
**ESTADO DEL EJERCICIO DEL PRESUPUESTO DE EGRESOS POR CONCEPTO DEL GASTO**  
**DEL 1° DE ABRIL AL 30 DE JUNIO DE 2014**  
**(MILES DE PESOS)**

CAPITULO DEL GASTO	EJERCICIO DEL PRESUPUESTO				C	D	C - D	E	D - E	C - E	F	G	F - G
	A	B	C	D									
8 0 0 0 Participaciones y aportaciones	964,867	56,247	1,021,114	1,050,309	(29,195)	1,050,309	-	(29,195)	-	1,050,309	1,050,309	1,050,309	-
8 1 0 0 Participaciones	470,450	23,409	493,859	488,042	5,817	488,042	-	5,817	-	488,042	488,042	488,042	-
8 3 0 0 Aportaciones	494,417	(10,463)	483,954	403,430	80,524	403,430	-	80,524	-	403,430	403,430	403,430	-
8 5 0 0 Convenios	-	43,301	43,301	158,837	(115,536)	158,837	-	(115,536)	-	158,837	158,837	158,837	-
9 0 0 0 Deuda Pública	143,165	952	144,117	114,385	29,732	114,385	-	29,732	-	114,385	114,385	114,385	-
9 1 0 0 Amortización de la deuda pública	65,902	-	65,902	52,030	13,872	52,030	-	13,872	-	52,030	52,030	52,030	-
9 2 0 0 Intereses de la deuda pública	77,263	952	78,215	61,182	17,033	61,182	-	17,033	-	61,182	61,182	61,182	-
9 4 0 0 Gastos de la deuda pública	-	-	-	1,173	(1,173)	1,173	-	(1,173)	-	1,173	1,173	1,173	-
<b>SUMAN LOS EGRESOS:</b>	<b>4,351,677</b>	<b>861,384</b>	<b>5,213,061</b>	<b>6,438,873</b>	<b>(1,225,812)</b>	<b>6,438,873</b>	<b>-</b>	<b>(1,225,812)</b>	<b>-</b>	<b>6,438,873</b>	<b>6,438,873</b>	<b>6,438,873</b>	<b>-</b>

**GOBIERNO DEL ESTADO DE MORELOS**  
**ESTADO DEL EJERCICIO DEL PRESUPUESTO DE EGRESOS POR PARTIDA GENERAL DEL GASTO**  
**DEL 1° DE ABRIL AL 30 DE JUNIO DE 2014**  
(MILES DE PESOS)

CAPITULO DEL GASTO	EJERCICIO DEL PRESUPUESTO							COMPRIMITO NO DEVENGADO	PRESUPUESTO SIN DEVENGAR	EJERCIDO	PAGADO	Cuentas por pagar (deuda)
	A	B	C	D	C-D	E	D-E					
1 0 0	315,611	63,435	379,046	364,251	14,795	364,251	-	14,795	364,251	364,251	-	-
1 1 0	141,062	12,874	153,936	152,940	996	152,940	-	996	152,940	152,940	-	-
1 1 1	-	-	-	-	-	-	-	-	-	-	-	-
1 1 2	-	-	-	-	-	-	-	-	-	-	-	-
1 1 3	141,062	12,874	153,936	152,940	996	152,940	-	996	152,940	152,940	-	-
1 1 4	-	-	-	-	-	-	-	-	-	-	-	-
1 2 0	871	8,055	8,926	7,923	1,003	7,923	-	1,003	7,923	7,923	-	-
1 2 1	10	430	440	593	(153)	593	-	(153)	593	593	-	-
1 2 2	861	7,625	8,486	7,330	1,156	7,330	-	1,156	7,330	7,330	-	-
1 3 0	52,695	9,238	61,933	55,957	5,976	55,957	-	5,976	55,957	55,957	-	-
1 3 1	2,697	2,546	5,243	4,953	290	4,953	-	290	4,953	4,953	-	-
1 3 2	6,810	3,041	9,851	9,277	574	9,277	-	574	9,277	9,277	-	-
1 3 3	665	180	845	633	212	633	-	212	633	633	-	-
1 3 4	42,523	3,471	45,994	41,094	4,900	41,094	-	4,900	41,094	41,094	-	-
1 4 0	55,753	9,305	65,058	47,363	17,695	47,363	-	17,695	47,363	47,363	-	-
1 4 1	39,440	8,397	47,837	38,310	9,527	38,310	-	9,527	38,310	38,310	-	-
1 4 2	4,616	576	5,192	4,670	522	4,670	-	522	4,670	4,670	-	-
1 4 4	11,697	332	12,029	4,383	7,646	4,383	-	7,646	4,383	4,383	-	-
1 5 0	59,830	24,639	84,469	99,817	(15,348)	99,817	-	(15,348)	99,817	99,817	-	-
1 5 2	-	-	-	5,239	(5,239)	5,239	-	(5,239)	5,239	5,239	-	-
1 5 4	749	183	932	1,491	(559)	1,491	-	(559)	1,491	1,491	-	-
1 5 9	59,081	24,456	83,537	93,087	(9,550)	93,087	-	(9,550)	93,087	93,087	-	-
1 6 0	5,400	(676)	4,724	-	4,724	-	-	4,724	-	-	-	-
1 6 1	5,400	(676)	4,724	-	4,724	-	-	4,724	-	-	-	-
1 7 0	-	-	-	251	(251)	251	-	(251)	251	251	-	-
1 7 1	-	-	-	251	(251)	251	-	(251)	251	251	-	-
2 0 0	59,391	34,593	93,984	120,246	(26,262)	120,246	-	(26,262)	120,246	120,246	-	-
2 1 0	9,361	2,755	12,116	21,557	(9,441)	21,557	-	(9,441)	21,557	21,557	-	-
2 1 1	3,759	417	4,176	1,874	2,302	1,874	-	2,302	1,874	1,874	-	-
2 1 2	141	(75)	66	66	-	66	-	-	66	66	-	-
2 1 4	3,872	(292)	3,580	1,469	2,111	1,469	-	2,111	1,469	1,469	-	-
2 1 5	152	26	178	1,470	(1,292)	1,470	-	(1,292)	1,470	1,470	-	-
2 1 6	1,400	120	1,520	760	760	760	-	760	760	760	-	-
2 1 7	37	32	69	29	40	29	-	40	29	29	-	-
2 1 8	-	2,527	2,527	15,889	(13,362)	15,889	-	(13,362)	15,889	15,889	-	-



**GOBIERNO DEL ESTADO DE MORELOS**  
**ESTADO DEL EJERCICIO DEL PRESUPUESTO DE EGRESOS POR PARTIDA GENERAL DEL GASTO**  
**DEL 1° DE ABRIL AL 30 DE JUNIO DE 2014**  
(MILES DE PESOS)

CAPITULO DEL GASTO	EJERCICIO DEL PRESUPUESTO						C	D	C-D	E	D-E	C-E	F	G	F-G
	A	B	PRESUPUESTO VIGENTE		COMPRIMITO	PRESUPUESTO DISPONIBLE PARA COMPROMETER									
2 2 0 0	23,948	4,927	28,875	31,866	(2,991)	31,866	-	(2,991)	31,866	-	(2,991)	31,866	31,866	-	
2 2 1 0	23,915	4,795	28,710	31,737	(3,027)	31,737	-	(3,027)	31,737	-	(3,027)	31,737	31,737	-	
2 2 2 0	22	88	110	91	19	91	-	19	91	-	19	91	91	-	
2 2 3 0	11	44	55	38	17	38	-	17	38	-	17	38	38	-	
2 3 0 0	89	24	113	58	55	58	-	55	58	-	55	58	58	-	
2 3 1 0	-	-	-	53	(53)	53	-	(53)	53	-	(53)	53	53	-	
2 3 4 0	3	(3)	-	-	-	-	-	-	-	-	-	-	-	-	
2 3 5 0	84	-	84	-	84	-	-	84	-	-	84	-	-	-	
2 3 6 0	1	-	1	2	(1)	2	-	(1)	2	-	(1)	2	2	-	
2 3 7 0	1	(5)	(4)	-	(4)	-	-	(4)	-	-	(4)	-	-	-	
2 3 8 0	-	3	3	3	-	3	-	-	3	-	-	3	3	-	
2 3 9 0	-	29	29	-	29	-	-	29	-	-	29	-	-	-	
2 4 0 0	896	2,407	3,303	2,411	892	2,411	-	892	2,411	-	892	2,411	2,411	-	
2 4 1 0	32	19	51	33	18	33	-	18	33	-	18	33	33	-	
2 4 2 0	23	17	40	1,473	(1,433)	1,473	-	(1,433)	1,473	-	(1,433)	1,473	1,473	-	
2 4 3 0	22	49	71	1	70	1	-	70	1	-	70	1	1	-	
2 4 4 0	40	78	118	34	84	34	-	84	34	-	84	34	34	-	
2 4 5 0	15	4	19	2	17	2	-	17	2	-	17	2	2	-	
2 4 6 0	377	1,130	1,507	287	1,220	287	-	1,220	287	-	1,220	287	287	-	
2 4 7 0	107	328	435	148	287	148	-	287	148	-	287	148	148	-	
2 4 8 0	125	8	133	31	102	31	-	102	31	-	102	31	31	-	
2 4 9 0	155	774	929	402	527	402	-	527	402	-	527	402	402	-	
2 5 0 0	604	167	771	1,482	(711)	1,482	-	(711)	1,482	-	(711)	1,482	1,482	-	
2 5 1 0	8	1	9	3	6	3	-	6	3	-	6	3	3	-	
2 5 2 0	64	(14)	50	19	31	19	-	31	19	-	31	19	19	-	
2 5 3 0	237	(33)	204	69	135	69	-	135	69	-	135	69	69	-	
2 5 4 0	206	48	254	1,327	(1,073)	1,327	-	(1,073)	1,327	-	(1,073)	1,327	1,327	-	
2 5 5 0	25	-	25	-	25	-	-	25	-	-	25	-	-	-	
2 5 6 0	49	96	145	62	83	62	-	83	62	-	83	62	62	-	
2 5 9 0	15	69	84	2	82	2	-	82	2	-	82	2	2	-	
2 6 0 0	21,469	9,840	31,309	31,559	(250)	31,559	-	(250)	31,559	-	(250)	31,559	31,559	-	
2 6 1 0	21,469	9,840	31,309	31,559	(250)	31,559	-	(250)	31,559	-	(250)	31,559	31,559	-	
2 7 0 0	338	193	531	5,162	(4,631)	5,162	-	(4,631)	5,162	-	(4,631)	5,162	5,162	-	
2 7 1 0	282	25	307	4,630	(4,323)	4,630	-	(4,323)	4,630	-	(4,323)	4,630	4,630	-	
2 7 2 0	22	29	51	471	(420)	471	-	(420)	471	-	(420)	471	471	-	
2 7 3 0	8	1	9	-	9	-	-	9	-	-	9	-	-	-	
2 7 4 0	3	98	101	49	52	49	-	52	49	-	52	49	49	-	
2 7 5 0	23	40	63	12	51	12	-	51	12	-	51	12	12	-	
2 8 0 0	150	18	168	10,753	(10,585)	10,753	-	(10,585)	10,753	-	(10,585)	10,753	10,753	-	

**GOBIERNO DEL ESTADO DE MORELOS**  
**ESTADO DEL EJERCICIO DEL PRESUPUESTO DE EGRESOS POR PARTIDA GENERAL DEL GASTO**  
**DEL 1° DE ABRIL AL 30 DE JUNIO DE 2014**  
**(MILES DE PESOS)**

CAPITULO DEL GASTO	EJERCICIO DEL PRESUPUESTO							COMPROMETIDO NO DEVENGADO	PRESUPUESTO SIN DEVENGAR	EJERCIDO	PAGADO	CUENTAS POR PAGAR (DEUDA)
	A	B	C	D	C - D	E	D - E					
2 8 2 0	-	2	2	2	-	2	-	-	-	2	-	-
2 8 3 0	150	16	166	10,751	(10,585)	10,751	-	(10,585)	10,751	10,751	10,751	-
2 9 0 0	2,536	14,262	16,798	15,398	1,400	15,398	-	1,400	15,398	15,398	15,398	-
2 9 1 0	187	80	267	161	106	161	-	106	161	161	161	-
2 9 2 0	101	77	178	100	78	100	-	78	100	100	100	-
2 9 3 0	33	7	40	7	33	7	-	33	7	7	7	-
2 9 4 0	243	11,605	11,848	11,682	166	11,682	-	166	11,682	11,682	11,682	-
2 9 5 0	38	(15)	23	-	23	-	-	23	-	-	-	-
2 9 6 0	1,931	1,253	3,184	2,198	986	2,198	-	986	2,198	2,198	2,198	-
2 9 8 0	-	7	7	-	7	-	-	7	-	-	-	-
2 9 9 0	3	1,248	1,251	1,250	1	1,250	-	1	1,250	1,250	1,250	-
3 0 0 0	63,036	147,022	210,058	229,627	(19,569)	229,627	-	(19,569)	229,627	229,627	229,627	-
3 1 0 0	13,164	4,160	17,324	25,511	(8,187)	25,511	-	(8,187)	25,511	25,511	25,511	-
3 1 1 0	6,369	1,808	8,177	8,271	(94)	8,271	-	(94)	8,271	8,271	8,271	-
3 1 3 0	960	471	1,431	1,239	192	1,239	-	192	1,239	1,239	1,239	-
3 1 4 0	3,760	949	4,709	4,915	(206)	4,915	-	(206)	4,915	4,915	4,915	-
3 1 5 0	1,155	440	1,595	1,790	(195)	1,790	-	(195)	1,790	1,790	1,790	-
3 1 6 0	25	31	56	36	20	36	-	20	36	36	36	-
3 1 7 0	537	502	1,039	9,108	(8,069)	9,108	-	(8,069)	9,108	9,108	9,108	-
3 1 8 0	343	(70)	273	80	193	80	-	193	80	80	80	-
3 1 9 0	15	29	44	72	(28)	72	-	(28)	72	72	72	-
3 2 0 0	7,236	8,181	15,417	15,792	(375)	15,792	-	(375)	15,792	15,792	15,792	-
3 2 1 0	25	90	115	-	115	-	-	115	-	-	-	-
3 2 2 0	3,993	2,183	6,176	4,675	1,501	4,675	-	1,501	4,675	4,675	4,675	-
3 2 3 0	647	(31)	616	468	148	468	-	148	468	468	468	-
3 2 5 0	286	2,863	3,149	7,446	(4,297)	7,446	-	(4,297)	7,446	7,446	7,446	-
3 2 6 0	6	-	6	-	6	-	-	6	-	-	-	-
3 2 7 0	12	11	23	12	11	12	-	11	12	12	12	-
3 2 9 0	2,267	3,065	5,332	3,191	2,141	3,191	-	2,141	3,191	3,191	3,191	-
3 3 0 0	10,059	6,775	16,834	36,903	(20,069)	36,903	-	(20,069)	36,903	36,903	36,903	-
3 3 1 0	252	966	1,218	-	1,218	-	-	1,218	-	-	-	-
3 3 2 0	48	-	48	1,751	(1,703)	1,751	-	(1,703)	1,751	1,751	1,751	-
3 3 3 0	45	109	154	17,920	(17,766)	17,920	-	(17,766)	17,920	17,920	17,920	-
3 3 4 0	4,408	(1,112)	3,296	2,018	1,278	2,018	-	1,278	2,018	2,018	2,018	-
3 3 6 0	2,939	1,682	4,621	4,924	(303)	4,924	-	(303)	4,924	4,924	4,924	-
3 3 7 0	-	232	232	198	34	198	-	34	198	198	198	-
3 3 8 0	2,317	(405)	1,912	2,621	(709)	2,621	-	(709)	2,621	2,621	2,621	-
3 3 9 0	50	5,303	5,353	7,471	(2,118)	7,471	-	(2,118)	7,471	7,471	7,471	-

**GOBIERNO DEL ESTADO DE MORELOS**  
**ESTADO DEL EJERCICIO DEL PRESUPUESTO DE EGRESOS POR PARTIDA GENERAL DEL GASTO**  
**DEL 1° DE ABRIL AL 30 DE JUNIO DE 2014**  
**(MILES DE PESOS)**

CAPITULO DEL GASTO	EJERCICIO DEL PRESUPUESTO							COMPROMETIDO NO DEVENGADO	PRESUPUESTO SIN DEVENGAR	EJERCIDO	PAGADO	CUENTAS POR PAGAR (DEUDA)
	A	B	C	D	C - D	E	D - E					
3 4 0 0	603	4,334	4,937	10,094	(5,157)	10,094	-	(5,157)	10,094	10,094	10,094	-
3 4 1 0	5	3,129	3,134	7,415	(4,281)	7,415	-	(4,281)	7,415	7,415	7,415	-
3 4 3 0	20	507	527	373	154	373	-	154	373	373	373	-
3 4 4 0	2	(10)	(8)	-	(8)	-	-	(8)	-	-	-	-
3 4 5 0	482	549	1,031	2,296	(1,265)	2,296	-	(1,265)	2,296	2,296	2,296	-
3 4 7 0	94	8	102	9	93	9	-	93	9	9	9	-
3 4 8 0	-	150	150	-	150	-	-	150	-	-	-	-
3 4 9 0	-	1	1	1	-	1	-	-	1	1	1	-
3 5 0 0	11,029	1,369	12,398	7,784	4,614	7,784	-	4,614	7,784	7,784	7,784	-
3 5 1 0	1,301	1,069	2,370	568	1,802	568	-	1,802	568	568	568	-
3 5 2 0	479	112	591	239	352	239	-	352	239	239	239	-
3 5 3 0	139	168	307	1,879	(1,572)	1,879	-	(1,572)	1,879	1,879	1,879	-
3 5 4 0	143	29	172	-	172	-	-	172	-	-	-	-
3 5 5 0	6,003	415	6,418	3,593	2,825	3,593	-	2,825	3,593	3,593	3,593	-
3 5 7 0	2,545	(522)	2,023	1,087	936	1,087	-	936	1,087	1,087	1,087	-
3 5 8 0	143	14	157	230	(73)	230	-	(73)	230	230	230	-
3 5 9 0	276	84	360	188	172	188	-	172	188	188	188	-
3 6 0 0	16,052	102,760	118,812	110,068	8,744	110,068	-	8,744	110,068	110,068	110,068	-
3 6 1 0	15,202	94,268	109,470	85,517	23,953	85,517	-	23,953	85,517	85,517	85,517	-
3 6 2 0	-	-	-	50	(50)	50	-	(50)	50	50	50	-
3 6 3 0	801	4,524	5,325	21,690	(16,365)	21,690	-	(16,365)	21,690	21,690	21,690	-
3 6 4 0	31	124	155	24	131	24	-	131	24	24	24	-
3 6 5 0	15	-	15	-	15	-	-	15	-	-	-	-
3 6 6 0	-	3,849	3,849	2,787	1,062	2,787	-	1,062	2,787	2,787	2,787	-
3 6 9 0	3	(5)	(2)	-	(2)	-	-	(2)	-	-	-	-
3 7 0 0	3,153	1,535	4,688	3,027	1,661	3,027	-	1,661	3,027	3,027	3,027	-
3 7 1 0	270	22	292	322	(30)	322	-	(30)	322	322	322	-
3 7 2 0	305	98	403	154	249	154	-	249	154	154	154	-
3 7 3 0	-	2	2	2	-	2	-	-	2	2	2	-
3 7 4 0	3	-	3	-	3	-	-	3	-	-	-	-
3 7 5 0	1,797	973	2,770	1,644	1,126	1,644	-	1,126	1,644	1,644	1,644	-
3 7 6 0	265	26	291	198	93	198	-	93	198	198	198	-
3 7 7 0	14	(107)	(93)	-	(93)	-	-	(93)	-	-	-	-
3 7 9 0	499	521	1,020	707	313	707	-	313	707	707	707	-
3 8 0 0	1,375	4,380	5,755	5,543	212	5,543	-	212	5,543	5,543	5,543	-
3 8 1 0	32	2,885	2,917	3,008	(91)	3,008	-	(91)	3,008	3,008	3,008	-
3 8 2 0	137	902	1,039	854	185	854	-	185	854	854	854	-
3 8 3 0	434	317	751	489	262	489	-	262	489	489	489	-
3 8 4 0	-	300	300	746	(446)	746	-	(446)	746	746	746	-
3 8 5 0	772	(24)	748	446	302	446	-	302	446	446	446	-

CAPITULO DEL GASTO	EJERCICIO DEL PRESUPUESTO							COMPROMETIDO NO DEVENGADO	PRESUPUESTO SIN DEVENGAR	EJERCIDO	PAGADO	Cuentas por pagar (deuda)
	A	B	C	D	C-D	E	D-E					
3 9 0 0	365	13,528	13,893	14,905	(1,012)	14,905	-	(1,012)	14,905	14,905	-	-
3 9 1 0	-	-	-	-	-	-	-	-	-	-	-	-
3 9 2 0	80	1,123	1,203	1,365	(162)	1,365	-	(162)	1,365	1,365	-	-
3 9 5 0	-	22	22	22	-	22	-	-	22	22	-	-
3 9 6 0	29	175	204	119	85	119	-	85	119	119	-	-
3 9 8 0	76	12,035	12,111	12,035	76	12,035	-	76	12,035	12,035	-	-
3 9 9 0	180	173	353	1,364	(1,011)	1,364	-	(1,011)	1,364	1,364	-	-
4 0 0 0	2,805,607	499,961	3,305,568	3,697,879	(392,311)	3,697,879	-	(392,311)	3,697,879	3,697,879	-	-
4 1 0 0	2,670,273	484,427	3,154,700	3,414,581	(259,881)	3,414,581	-	(259,881)	3,414,581	3,414,581	-	-
4 1 1 0	93,000	-	93,000	95,440	(2,440)	95,440	-	(2,440)	95,440	95,440	-	-
4 1 3 0	139,166	1,217	140,383	139,936	447	139,936	-	447	139,936	139,936	-	-
4 1 4 0	410,625	5,552	416,177	415,231	946	415,231	-	946	415,231	415,231	-	-
4 1 5 0	2,025,879	477,285	2,503,164	2,762,169	(259,005)	2,762,169	-	(259,005)	2,762,169	2,762,169	-	-
4 1 6 0	1,603	373	1,976	1,805	171	1,805	-	171	1,805	1,805	-	-
4 2 0 0	-	-	-	328	(328)	328	-	(328)	328	328	-	-
4 2 1 0	-	-	-	328	(328)	328	-	(328)	328	328	-	-
4 3 0 0	-	-	-	393	(393)	393	-	(393)	393	393	-	-
4 3 1 0	-	-	-	393	(393)	393	-	(393)	393	393	-	-
4 4 0 0	135,334	2,740	138,074	144,658	(6,584)	144,658	-	(6,584)	144,658	144,658	-	-
4 4 1 0	-	2,093	2,093	4,652	(2,559)	4,652	-	(2,559)	4,652	4,652	-	-
4 4 2 0	135,000	-	135,000	126,291	8,709	126,291	-	8,709	126,291	126,291	-	-
4 4 5 0	334	-	334	2,843	(2,509)	2,843	-	(2,509)	2,843	2,843	-	-
4 4 8 0	-	647	647	10,872	(10,225)	10,872	-	(10,225)	10,872	10,872	-	-
4 5 0 0	-	-	-	89,310	(89,310)	89,310	-	(89,310)	89,310	89,310	-	-
4 5 1 0	-	-	-	37,701	(37,701)	37,701	-	(37,701)	37,701	37,701	-	-
4 5 2 0	-	-	-	51,609	(51,609)	51,609	-	(51,609)	51,609	51,609	-	-
4 6 0 0	-	12,794	12,794	48,609	(35,815)	48,609	-	(35,815)	48,609	48,609	-	-
4 6 1 0	-	-	-	18,875	(18,875)	18,875	-	(18,875)	18,875	18,875	-	-
4 6 4 0	-	12,794	12,794	29,734	(16,940)	29,734	-	(16,940)	29,734	29,734	-	-
5 0 0 0	-	77,036	77,036	137,584	(60,548)	137,584	-	(60,548)	137,584	137,584	-	-
5 1 0 0	-	318	318	5,060	(4,742)	5,060	-	(4,742)	5,060	5,060	-	-
5 1 1 0	-	-	-	595	(595)	595	-	(595)	595	595	-	-
5 1 2 0	-	20	20	120	(100)	120	-	(100)	120	120	-	-
5 1 5 0	-	227	227	4,250	(4,023)	4,250	-	(4,023)	4,250	4,250	-	-
5 1 9 0	-	71	71	95	(24)	95	-	(24)	95	95	-	-

**GOBIERNO DEL ESTADO DE MORELOS**  
**ESTADO DEL EJERCICIO DEL PRESUPUESTO DE EGRESOS POR PARTIDA GENERAL DEL GASTO**  
**DEL 1° DE ABRIL AL 30 DE JUNIO DE 2014**  
(MILES DE PESOS)

CAPITULO DEL GASTO	EJERCICIO DEL PRESUPUESTO							COMPROMETIDO NO DEVENGADO	PRESUPUESTO SIN DEVENGAR	EJERCIDO	PAGADO	Cuentas por pagar (deuda)
	A	B	C	D	C-D	E	D-E					
5 2 0 0	-	156	156	337	(181)	337	-	(181)	337	337	-	-
5 2 1 0	-	28	28	86	(58)	86	-	(58)	86	86	-	-
5 2 2 0	-	-	-	62	(62)	62	-	(62)	62	62	-	-
5 2 3 0	-	128	128	189	(61)	189	-	(61)	189	189	-	-
5 3 0 0	-	-	-	2,627	(2,627)	2,627	-	(2,627)	2,627	2,627	-	-
5 3 2 0	-	-	-	2,627	(2,627)	2,627	-	(2,627)	2,627	2,627	-	-
5 4 0 0	-	-	-	3,370	(3,370)	3,370	-	(3,370)	3,370	3,370	-	-
5 4 1 0	-	-	-	3,370	(3,370)	3,370	-	(3,370)	3,370	3,370	-	-
5 6 0 0	-	8,073	8,073	32,275	(24,202)	32,275	-	(24,202)	32,275	32,275	-	-
5 6 1 0	-	-	-	1,222	(1,222)	1,222	-	(1,222)	1,222	1,222	-	-
5 6 4 0	-	22	22	21	1	21	-	1	21	21	-	-
5 6 5 0	-	8,051	8,051	27,030	(18,979)	27,030	-	(18,979)	27,030	27,030	-	-
5 6 6 0	-	-	-	29	(29)	29	-	(29)	29	29	-	-
5 6 7 0	-	-	-	1	(1)	1	-	(1)	1	1	-	-
5 6 9 0	-	-	-	3,972	(3,972)	3,972	-	(3,972)	3,972	3,972	-	-
5 7 0 0	-	489	489	489	-	489	-	-	489	489	-	-
5 7 7 0	-	489	489	489	-	489	-	-	489	489	-	-
5 8 0 0	-	68,000	68,000	89,715	(21,715)	89,715	-	(21,715)	89,715	89,715	-	-
5 8 1 0	-	7,000	7,000	28,715	(21,715)	28,715	-	(21,715)	28,715	28,715	-	-
5 8 9 0	-	61,000	61,000	61,000	-	61,000	-	-	61,000	61,000	-	-
5 9 0 0	-	-	-	3,711	(3,711)	3,711	-	(3,711)	3,711	3,711	-	-
5 9 1 0	-	-	-	2,092	(2,092)	2,092	-	(2,092)	2,092	2,092	-	-
5 9 9 0	-	-	-	1,619	(1,619)	1,619	-	(1,619)	1,619	1,619	-	-
<b>6 0 0 0</b>	<b>-</b>	<b>-</b>	<b>-</b>	<b>724,592</b>	<b>(724,592)</b>	<b>724,592</b>	<b>-</b>	<b>(724,592)</b>	<b>724,592</b>	<b>724,592</b>	<b>-</b>	<b>-</b>
6 1 0 0	-	-	-	375,091	(375,091)	375,091	-	(375,091)	375,091	375,091	-	-
6 1 2 0	-	-	-	221,430	(221,430)	221,430	-	(221,430)	221,430	221,430	-	-
6 1 3 0	-	-	-	17,205	(17,205)	17,205	-	(17,205)	17,205	17,205	-	-
6 1 4 0	-	-	-	38,656	(38,656)	38,656	-	(38,656)	38,656	38,656	-	-
6 1 5 0	-	-	-	92,753	(92,753)	92,753	-	(92,753)	92,753	92,753	-	-
6 1 6 0	-	-	-	2,028	(2,028)	2,028	-	(2,028)	2,028	2,028	-	-
6 1 7 0	-	-	-	580	(580)	580	-	(580)	580	580	-	-
6 1 9 0	-	-	-	2,439	(2,439)	2,439	-	(2,439)	2,439	2,439	-	-
6 2 0 0	-	-	-	304,970	(304,970)	304,970	-	(304,970)	304,970	304,970	-	-
6 2 2 0	-	-	-	299,030	(299,030)	299,030	-	(299,030)	299,030	299,030	-	-
6 2 3 0	-	-	-	(442)	442	(442)	-	442	(442)	(442)	-	-

GOBIERNO DEL ESTADO DE MORELOS

ESTADO DEL EJERCICIO DEL PRESUPUESTO DE EGRESOS POR PARTIDA GENERAL DEL GASTO  
DEL 1° DE ABRIL AL 30 DE JUNIO DE 2014  
(MILES DE PESOS)

CAPITULO DEL GASTO	EJERCICIO DEL PRESUPUESTO	PRESUPUESTO DE EGRESOS APROBADO		B	C	D	C - D	DEVENGADO	D - E	PRESUPUESTO SIN DEVENGAR	EJERCIDO	PAGADO	Cuentas por pagar (deuda)
		A	Ampliaciones / (Reducciones)										
6 2 4 0	División de terrenos y construcción de obras de ur	-	-	-	-	3,929	(3,929)	3,929	-	(3,929)	3,929	3,929	-
6 2 6 0	Otras construcciones de ingeniería civil u obra pe	-	-	-	-	801	(801)	801	-	(801)	801	801	-
6 2 7 0	Instalaciones y equipamiento en construcciones	-	-	-	-	1,652	(1,652)	1,652	-	(1,652)	1,652	1,652	-
6 3 0 0	Proyectos productivos y acciones de fomento	-	-	-	-	44,531	(44,531)	44,531	-	(44,531)	44,531	44,531	-
6 3 2 0	Ejecución de proyectos productivos	-	-	-	-	44,531	(44,531)	44,531	-	(44,531)	44,531	44,531	-
7 0 0 0	Inversiones financieras y otras provisiones	-	(17,862)	(17,862)	(17,862)	-	(17,862)	-	-	(17,862)	-	-	-
7 9 0 0	Provisiones para contingencias y otras erogaciones	-	(17,862)	(17,862)	(17,862)	-	(17,862)	-	-	(17,862)	-	-	-
7 9 1 0	Contingencias por fenómenos naturales	-	(647)	(647)	(647)	-	(647)	-	-	(647)	-	-	-
7 9 9 0	Otras erogaciones especiales	-	(17,215)	(17,215)	(17,215)	-	(17,215)	-	-	(17,215)	-	-	-
8 0 0 0	Participaciones y aportaciones	964,867	56,247	1,021,114	1,021,114	1,050,309	(29,195)	1,050,309	-	(29,195)	1,050,309	1,050,309	-
8 1 0 0	Participaciones	470,450	23,409	493,859	493,859	488,042	5,817	488,042	-	5,817	488,042	488,042	-
8 1 1 0	Fondo general de participaciones	470,450	23,409	493,859	493,859	488,042	5,817	488,042	-	5,817	488,042	488,042	-
8 3 0 0	Aportaciones	494,417	(10,463)	483,954	483,954	403,430	80,524	403,430	-	80,524	403,430	403,430	-
8 3 2 0	Aportaciones de la Federación a municipios	369,690	3	369,693	369,693	369,692	1	369,692	-	1	369,692	369,692	-
8 3 3 0	Aportaciones de las entidades federativas a los municipi	124,727	(10,466)	114,261	114,261	33,738	80,523	33,738	-	80,523	33,738	33,738	-
8 5 0 0	Convenios	-	43,301	43,301	43,301	158,837	(115,536)	158,837	-	(115,536)	158,837	158,837	-
8 5 1 0	Convenios de reasignación	-	43,301	43,301	43,301	158,837	(115,536)	158,837	-	(115,536)	158,837	158,837	-
9 0 0 0	Deuda Pública	143,165	952	144,117	144,117	114,385	29,732	114,385	-	29,732	114,385	114,385	-
9 1 0 0	Amortización de la deuda pública	65,902	-	65,902	65,902	52,030	13,872	52,030	-	13,872	52,030	52,030	-
9 1 1 0	Amortización de la deuda interna con instituciones	65,902	-	65,902	65,902	52,030	13,872	52,030	-	13,872	52,030	52,030	-
9 2 0 0	Intereses de la deuda pública	77,263	952	78,215	78,215	61,182	17,033	61,182	-	17,033	61,182	61,182	-
9 2 1 0	Intereses de la deuda interna con instituciones de	77,263	952	78,215	78,215	61,182	17,033	61,182	-	17,033	61,182	61,182	-
9 4 0 0	Gastos de la deuda pública	-	-	-	-	1,173	(1,173)	1,173	-	(1,173)	1,173	1,173	-
9 4 1 0	Gastos de la deuda pública interna	-	-	-	-	1,173	(1,173)	1,173	-	(1,173)	1,173	1,173	-
<b>SUMAN LOS EGRESOS:</b>		<b>4,351,677</b>	<b>861,384</b>	<b>5,213,061</b>	<b>5,213,061</b>	<b>6,438,873</b>	<b>(1,225,812)</b>	<b>6,438,873</b>	<b>-</b>	<b>(1,225,812)</b>	<b>6,438,873</b>	<b>6,438,873</b>	<b>-</b>

**GOBIERNO DEL ESTADO DE MORELOS**  
**ESTADO DEL EJERCICIO DEL PRESUPUESTO DE EGRESOS POR PARTIDA ESPECIFICA DEL GASTO**  
**DEL 1° DE ABRIL AL 30 DE JUNIO DE 2014**  
**(MILES DE PESOS)**

CAPITULO DEL GASTO	EJERCICIO DEL PRESUPUESTO					COMPROMETIDO NO DEVENGADO	PRESUPUESTO SIN DEVENGAR	EJERCIDO	PAGADO	Cuentas por pagar (deuda)
	A	B	C	D	E					
1 0 0	315,611	63,435	379,046	364,251	364,251	-	14,795	364,251	364,251	-
1 1 0	141,062	12,874	153,936	152,940	152,940	-	996	152,940	152,940	-
1 1 3	141,062	12,874	153,936	152,940	152,940	-	996	152,940	152,940	-
1 1 3 1	141,062	12,874	153,936	152,940	152,940	-	996	152,940	152,940	-
1 2 0	871	8,055	8,926	7,923	7,923	-	1,003	7,923	7,923	-
1 2 1	10	430	440	593	593	-	(153)	593	593	-
1 2 1 1	10	430	440	593	593	-	(153)	593	593	-
1 2 2	861	7,625	8,486	7,330	7,330	-	1,156	7,330	7,330	-
1 2 2 1	861	7,625	8,486	7,330	7,330	-	1,156	7,330	7,330	-
1 3 0	52,695	9,238	61,933	55,957	55,957	-	5,976	55,957	55,957	-
1 3 1	2,697	2,546	5,243	4,953	4,953	-	290	4,953	4,953	-
1 3 1 1	2,697	688	3,385	3,096	3,096	-	289	3,096	3,096	-
1 3 1 2	-	1,858	1,858	1,857	1,857	-	1	1,857	1,857	-
1 3 2	6,810	3,041	9,851	9,277	9,277	-	574	9,277	9,277	-
1 3 2 1	6,806	766	7,572	7,013	7,013	-	559	7,013	7,013	-
1 3 2 3	4	2,275	2,279	2,264	2,264	-	15	2,264	2,264	-
1 3 3	665	180	845	633	633	-	212	633	633	-
1 3 3 1	665	180	845	633	633	-	212	633	633	-
1 3 4	42,523	3,471	45,994	41,094	41,094	-	4,900	41,094	41,094	-
1 3 4 1	36,907	1,881	38,788	34,634	34,634	-	4,154	34,634	34,634	-
1 3 4 2	5,616	1,590	7,206	6,460	6,460	-	746	6,460	6,460	-
1 4 0	55,753	9,305	65,058	47,363	47,363	-	17,695	47,363	47,363	-
1 4 1	39,440	8,397	47,837	38,310	38,310	-	9,527	38,310	38,310	-
1 4 1 1	39,440	7,390	46,830	37,303	37,303	-	9,527	37,303	37,303	-
1 4 1 2	-	599	599	599	599	-	-	599	599	-
1 4 1 3	-	408	408	408	408	-	-	408	408	-
1 4 2	4,616	576	5,192	4,670	4,670	-	522	4,670	4,670	-
1 4 2 2	4,616	576	5,192	4,670	4,670	-	522	4,670	4,670	-
1 4 4	11,697	332	12,029	4,383	4,383	-	7,646	4,383	4,383	-
1 4 4 1	11,697	332	12,029	4,383	4,383	-	7,646	4,383	4,383	-
1 5 0	59,830	24,639	84,469	99,817	99,817	-	(15,348)	99,817	99,817	-
1 5 2	-	-	-	5,239	5,239	-	(5,239)	5,239	5,239	-
1 5 2 1	-	-	-	5,239	5,239	-	(5,239)	5,239	5,239	-
1 5 4	749	183	932	1,491	1,491	-	(559)	1,491	1,491	-
1 5 4 1	1	34	35	29	29	-	6	29	29	-
1 5 4 2	-	(6)	(6)	546	546	-	(552)	546	546	-
1 5 4 4	748	183	931	916	916	-	15	916	916	-
1 5 4 5	-	(28)	(28)	-	-	-	(28)	-	-	-
1 5 9	59,081	24,456	83,537	93,087	93,087	-	(9,550)	93,087	93,087	-

**GOBIERNO DEL ESTADO DE MORELOS**  
**ESTADO DEL EJERCICIO DEL PRESUPUESTO DE EGRESOS POR PARTIDA ESPECIFICA DEL GASTO**  
**DEL 1° DE ABRIL AL 30 DE JUNIO DE 2014**  
(MILES DE PESOS)

CAPITULO DEL GASTO	EJERCICIO DEL PRESUPUESTO						COMPROMETIDO NO DEVENGADO	PRESUPUESTO SIN DEVENGAR	EJERCIDO	PAGADO	CUENTAS POR PAGAR (DEUDA)
	A	B	C	D	C - D	E					
1 5 9 1	45,168	14,569	59,737	72,904	(13,167)	72,904	-	(13,167)	72,904	72,904	-
1 5 9 2	863	212	1,075	1,057	18	1,057	-	18	1,057	1,057	-
1 5 9 3	1,814	391	2,205	2,168	37	2,168	-	37	2,168	2,168	-
1 5 9 4	3,519	8,516	12,035	12,321	(286)	12,321	-	(286)	12,321	12,321	-
1 5 9 5	1,167	257	1,424	1,398	26	1,398	-	26	1,398	1,398	-
1 5 9 7	6,550	475	7,025	3,203	3,822	3,203	-	3,822	3,203	3,203	-
1 5 9 8	-	36	36	36	-	36	-	-	36	36	-
1 6 0 0	5,400	(676)	4,724	-	4,724	-	-	4,724	-	-	-
1 6 1 0	5,400	(676)	4,724	-	4,724	-	-	4,724	-	-	-
1 6 1 1	5,400	(676)	4,724	-	4,724	-	-	4,724	-	-	-
1 6 1 3	-	-	-	-	-	-	-	-	-	-	-
1 7 0 0	-	-	-	251	(251)	251	-	(251)	251	251	-
1 7 1 0	-	-	-	251	(251)	251	-	(251)	251	251	-
1 7 1 1	-	-	(251)	-	(251)	-	-	(251)	-	-	-
1 7 1 2	-	251	251	251	-	251	-	-	251	251	-
2 0 0 0	59,391	34,593	93,984	120,246	(26,262)	120,246	-	(26,262)	120,246	120,246	-
2 1 0 0	9,361	2,755	12,116	21,557	(9,441)	21,557	-	(9,441)	21,557	21,557	-
2 1 1 0	3,759	417	4,176	1,874	2,302	1,874	-	2,302	1,874	1,874	-
2 1 1 1	2,910	572	3,482	1,775	1,707	1,775	-	1,707	1,775	1,775	-
2 1 1 2	161	(26)	135	8	127	8	-	127	8	8	-
2 1 1 3	688	(129)	559	91	468	91	-	468	91	91	-
2 1 2 0	141	(75)	66	66	-	66	-	-	66	66	-
2 1 2 1	141	(75)	66	66	-	66	-	-	66	66	-
2 1 4 0	3,872	(292)	3,580	1,469	2,111	1,469	-	2,111	1,469	1,469	-
2 1 4 1	3,833	(285)	3,548	1,468	2,080	1,468	-	2,080	1,468	1,468	-
2 1 4 2	32	(7)	25	1	24	1	-	24	1	1	-
2 1 4 3	7	-	7	-	7	-	-	7	-	-	-
2 1 5 0	152	26	178	1,470	(1,292)	1,470	-	(1,292)	1,470	1,470	-
2 1 5 1	152	26	178	1,470	(1,292)	1,470	-	(1,292)	1,470	1,470	-
2 1 6 0	1,400	120	1,520	760	760	760	-	760	760	760	-
2 1 6 1	1,400	120	1,520	760	760	760	-	760	760	760	-
2 1 7 0	37	32	69	29	40	29	-	40	29	29	-
2 1 7 1	37	32	69	29	40	29	-	40	29	29	-
2 1 8 0	-	2,527	2,527	15,889	(13,362)	15,889	-	(13,362)	15,889	15,889	-
2 1 8 1	-	2,527	2,527	15,889	(13,362)	15,889	-	(13,362)	15,889	15,889	-
2 2 0 0	23,948	4,927	28,875	31,866	(2,991)	31,866	-	(2,991)	31,866	31,866	-
2 2 1 0	23,915	4,795	28,710	31,737	(3,027)	31,737	-	(3,027)	31,737	31,737	-
2 2 1 1	1,280	1,856	3,136	2,265	871	2,265	-	871	2,265	2,265	-
2 2 1 2	22,635	2,939	25,574	29,472	(3,898)	29,472	-	(3,898)	29,472	29,472	-



**GOBIERNO DEL ESTADO DE MORELOS**  
**ESTADO DEL EJERCICIO DEL PRESUPUESTO DE EGRESOS POR PARTIDA ESPECIFICA DEL GASTO**  
**DEL 1° DE ABRIL AL 30 DE JUNIO DE 2014**  
**(MILES DE PESOS)**

CAPITULO DEL GASTO	EJERCICIO DEL PRESUPUESTO					PRESUPUESTO VIGENTE	D	C-D-D		DEVENGADO	COMPROMETIDO NO DEVENGADO	PRESUPUESTO SIN DEVENGAR	EJERCIDO	PAGADO	CUENTAS POR PAGAR (DEUDA)
	A	B	C	C-D	E			D-E	C-E						
2 2 2 0	22	88	110	91	19	91	-	-	91	-	-	19	91	-	-
2 2 2 1	22	88	110	91	19	91	-	-	91	-	-	19	91	-	-
2 2 3 0	11	44	55	38	17	38	-	-	38	-	-	17	38	-	-
2 2 3 1	11	44	55	38	17	38	-	-	38	-	-	17	38	-	-
2 3 0 0	89	24	113	58	55	58	-	-	58	-	-	55	58	-	-
2 3 1 0	-	-	-	53	(53)	53	-	-	53	-	-	(53)	53	-	-
2 3 1 1	-	-	-	53	(53)	53	-	-	53	-	-	(53)	53	-	-
2 3 4 0	3	(3)	(3)	-	-	-	-	-	-	-	-	-	-	-	-
2 3 4 1	3	(3)	(3)	-	-	-	-	-	-	-	-	-	-	-	-
2 3 5 0	84	-	84	-	-	84	-	-	-	-	-	84	-	-	-
2 3 5 1	84	-	84	-	-	84	-	-	-	-	-	84	-	-	-
2 3 6 0	1	-	1	2	(1)	2	-	-	2	-	-	(1)	2	-	-
2 3 6 1	1	-	1	2	(1)	2	-	-	2	-	-	(1)	2	-	-
2 3 7 0	1	(5)	(4)	-	(4)	-	-	-	-	-	-	(4)	-	-	-
2 3 7 1	1	(5)	(4)	-	(4)	-	-	-	-	-	-	(4)	-	-	-
2 3 8 0	3	3	3	3	-	3	-	-	3	-	-	-	3	-	-
2 3 8 1	-	3	3	3	-	3	-	-	3	-	-	-	3	-	-
2 3 9 0	-	29	29	-	29	-	-	-	-	-	-	29	-	-	-
2 3 9 1	-	29	29	-	29	-	-	-	-	-	-	29	-	-	-
2 4 0 0	896	2,407	3,303	2,411	892	2,411	-	-	2,411	-	-	892	2,411	-	-
2 4 1 0	32	19	51	33	18	33	-	-	33	-	-	18	33	-	-
2 4 1 1	32	19	51	33	18	33	-	-	33	-	-	18	33	-	-
2 4 2 0	23	17	40	1,473	(1,433)	1,473	-	-	1,473	-	-	(1,433)	1,473	-	-
2 4 2 1	23	17	40	1,473	(1,433)	1,473	-	-	1,473	-	-	(1,433)	1,473	-	-
2 4 3 0	22	49	71	1	70	1	-	-	1	-	-	70	1	-	-
2 4 3 1	22	49	71	1	70	1	-	-	1	-	-	70	1	-	-
2 4 4 0	40	78	118	34	84	34	-	-	34	-	-	84	34	-	-
2 4 4 1	40	78	118	34	84	34	-	-	34	-	-	84	34	-	-
2 4 5 0	15	4	19	2	17	2	-	-	2	-	-	17	2	-	-
2 4 5 1	15	4	19	2	17	2	-	-	2	-	-	17	2	-	-
2 4 6 0	377	1,130	1,507	287	1,220	287	-	-	287	-	-	1,220	287	-	-
2 4 6 1	342	1,113	1,455	271	1,184	271	-	-	271	-	-	1,184	271	-	-
2 4 6 2	35	17	52	16	36	16	-	-	16	-	-	36	16	-	-
2 4 7 0	107	328	435	148	287	148	-	-	148	-	-	287	148	-	-
2 4 7 1	107	328	435	148	287	148	-	-	148	-	-	287	148	-	-
2 4 8 0	125	8	133	31	102	31	-	-	31	-	-	102	31	-	-
2 4 8 1	125	8	133	31	102	31	-	-	31	-	-	102	31	-	-
2 4 9 0	155	774	929	402	527	402	-	-	402	-	-	527	402	-	-
2 4 9 1	155	774	929	402	527	402	-	-	402	-	-	527	402	-	-
2 5 0 0	604	167	771	1,482	(711)	1,482	-	-	1,482	-	-	(711)	1,482	-	-
2 5 1 0	8	1	9	3	6	3	-	-	3	-	-	6	3	-	-

**GOBIERNO DEL ESTADO DE MORELOS**  
**ESTADO DEL EJERCICIO DEL PRESUPUESTO DE EGRESOS POR PARTIDA ESPECIFICA DEL GASTO**  
**DEL 1° DE ABRIL AL 30 DE JUNIO DE 2014**  
**(MILES DE PESOS)**

CAPITULO DEL GASTO	EJERCICIO DEL PRESUPUESTO							C	D	E	D - E	C - E	F	G	Cuentas por pagar (deuda)
	A	B	C	D	E	D - E	C - E								
2 5 1 1	8	1	9	3	3	6	3	-	-	-	6	3	3	-	-
2 5 2 0	64	(14)	50	19	19	31	19	-	-	-	31	19	19	-	-
2 5 2 1	63	(14)	49	19	19	30	19	-	-	-	30	19	19	-	-
2 5 2 2	1	-	1	-	-	1	-	-	-	-	1	-	-	-	-
2 5 3 0	237	(33)	204	69	69	135	69	-	-	-	135	69	69	-	-
2 5 3 1	236	(33)	203	69	69	134	69	-	-	-	134	69	69	-	-
2 5 3 2	1	-	1	-	-	1	-	-	-	-	1	-	-	-	-
2 5 4 0	206	48	254	1,327	1,327	(1,073)	1,327	-	-	-	(1,073)	1,327	1,327	-	-
2 5 4 1	206	48	254	1,327	1,327	(1,073)	1,327	-	-	-	(1,073)	1,327	1,327	-	-
2 5 5 0	25	-	25	-	-	25	-	-	-	-	25	-	-	-	-
2 5 5 1	25	-	25	-	-	25	-	-	-	-	25	-	-	-	-
2 5 6 0	49	96	145	62	62	83	62	-	-	-	83	62	62	-	-
2 5 6 1	49	96	145	62	62	83	62	-	-	-	83	62	62	-	-
2 5 9 0	15	69	84	2	2	82	2	-	-	-	82	2	2	-	-
2 5 9 1	15	69	84	2	2	82	2	-	-	-	82	2	2	-	-
2 6 0 0	21,469	9,840	31,309	31,559	31,559	(250)	31,559	-	-	-	(250)	31,559	31,559	-	-
2 6 1 0	21,469	9,840	31,309	31,559	31,559	(250)	31,559	-	-	-	(250)	31,559	31,559	-	-
2 6 1 1	21,152	9,652	30,804	31,314	31,314	(510)	31,314	-	-	-	(510)	31,314	31,314	-	-
2 6 1 2	317	188	505	245	245	260	245	-	-	-	260	245	245	-	-
2 7 0 0	338	193	531	5,162	5,162	(4,631)	5,162	-	-	-	(4,631)	5,162	5,162	-	-
2 7 1 0	282	25	307	4,630	4,630	(4,323)	4,630	-	-	-	(4,323)	4,630	4,630	-	-
2 7 1 1	116	75	191	4,509	4,509	(4,318)	4,509	-	-	-	(4,318)	4,509	4,509	-	-
2 7 1 2	166	(50)	116	121	121	(5)	121	-	-	-	(5)	121	121	-	-
2 7 2 0	22	29	51	471	471	(420)	471	-	-	-	(420)	471	471	-	-
2 7 2 1	22	29	51	471	471	(420)	471	-	-	-	(420)	471	471	-	-
2 7 3 0	8	1	9	-	-	9	-	-	-	-	9	-	-	-	-
2 7 3 1	8	1	9	-	-	9	-	-	-	-	9	-	-	-	-
2 7 4 0	3	98	101	49	49	52	49	-	-	-	52	49	49	-	-
2 7 4 1	3	98	101	49	49	52	49	-	-	-	52	49	49	-	-
2 7 5 0	23	40	63	12	12	51	12	-	-	-	51	12	12	-	-
2 7 5 1	23	40	63	12	12	51	12	-	-	-	51	12	12	-	-
2 8 0 0	150	18	168	10,753	10,753	(10,585)	10,753	-	-	-	(10,585)	10,753	10,753	-	-
2 8 2 0	-	2	2	2	2	-	2	-	-	-	-	2	2	-	-
2 8 2 1	-	2	2	2	2	-	2	-	-	-	-	2	2	-	-
2 8 3 0	150	16	166	10,751	10,751	(10,585)	10,751	-	-	-	(10,585)	10,751	10,751	-	-
2 8 3 1	150	16	166	10,751	10,751	(10,585)	10,751	-	-	-	(10,585)	10,751	10,751	-	-
2 9 0 0	2,536	14,262	16,798	15,398	15,398	1,400	15,398	-	-	-	1,400	15,398	15,398	-	-
2 9 1 0	187	80	267	161	161	106	161	-	-	-	106	161	161	-	-
2 9 1 1	187	80	267	161	161	106	161	-	-	-	106	161	161	-	-
2 9 2 0	101	77	178	100	100	78	100	-	-	-	78	100	100	-	-



GOBIERNO DEL ESTADO DE MORELOS  
ESTADO DEL EJERCICIO DEL PRESUPUESTO DE EGRESOS POR PARTIDA ESPECIFICA DEL GASTO  
DEL 1° DE ABRIL AL 30 DE JUNIO DE 2014  
(MILES DE PESOS)

CAPITULO DEL GASTO	EJERCICIO DEL PRESUPUESTO							COMPRIMITO NO DEVENGADO	PRESUPUESTO SIN DEVENGAR	EJERCIDO	PAGADO	CUENTAS POR PAGAR (DEUDA)
	A	B	C	D	C-D	E	D-E					
2 9 2 1	101	77	178	100	78	100	-	-	100	100	-	-
2 9 3 0	33	7	40	7	33	7	-	-	7	7	-	-
2 9 3 1	33	7	40	7	33	7	-	-	7	7	-	-
2 9 4 0	243	11,605	11,848	11,682	166	11,682	-	-	11,682	11,682	-	-
2 9 4 1	243	11,605	11,848	11,682	166	11,682	-	-	11,682	11,682	-	-
2 9 5 0	38	(15)	23	-	23	-	-	-	23	-	-	-
2 9 5 1	38	(15)	23	-	23	-	-	-	23	-	-	-
2 9 6 0	1,931	1,253	3,184	2,198	986	2,198	-	-	986	2,198	-	-
2 9 6 1	728	1,523	2,251	1,636	615	1,636	-	-	615	1,636	-	-
2 9 6 2	1,203	(270)	933	562	371	562	-	-	371	562	-	-
2 9 8 0	-	-	7	-	7	-	-	-	7	-	-	-
2 9 8 1	-	-	7	-	7	-	-	-	7	-	-	-
2 9 9 0	3	1,248	1,251	1,250	1	1,250	-	-	1	1,250	-	-
2 9 9 1	3	1,248	1,251	1,250	1	1,250	-	-	1	1,250	-	-
3 0 0 0	63,036	147,022	210,058	229,627	(19,569)	229,627	-	(19,569)	229,627	229,627	-	-
3 1 0 0	13,164	4,160	17,324	25,511	(8,187)	25,511	-	(8,187)	25,511	25,511	-	-
3 1 1 0	6,369	1,808	8,177	8,271	(94)	8,271	-	(94)	8,271	8,271	-	-
3 1 1 1	6,369	1,808	8,177	8,271	(94)	8,271	-	(94)	8,271	8,271	-	-
3 1 3 0	960	471	1,431	1,239	192	1,239	-	192	1,239	1,239	-	-
3 1 3 1	960	471	1,431	1,239	192	1,239	-	192	1,239	1,239	-	-
3 1 4 0	3,760	949	4,709	4,915	(206)	4,915	-	(206)	4,915	4,915	-	-
3 1 4 1	3,760	949	4,709	4,915	(206)	4,915	-	(206)	4,915	4,915	-	-
3 1 5 0	1,155	440	1,595	1,790	(195)	1,790	-	(195)	1,790	1,790	-	-
3 1 5 1	1,155	440	1,595	1,790	(195)	1,790	-	(195)	1,790	1,790	-	-
3 1 6 0	25	31	56	36	20	36	-	20	36	36	-	-
3 1 6 1	25	31	56	36	20	36	-	20	36	36	-	-
3 1 7 0	537	502	1,039	9,108	(8,069)	9,108	-	(8,069)	9,108	9,108	-	-
3 1 7 1	537	502	1,039	9,108	(8,069)	9,108	-	(8,069)	9,108	9,108	-	-
3 1 8 0	343	(70)	273	80	193	80	-	193	80	80	-	-
3 1 8 1	343	(70)	273	80	193	80	-	193	80	80	-	-
3 1 9 0	15	29	44	72	(28)	72	-	(28)	72	72	-	-
3 1 9 1	15	29	44	72	(28)	72	-	(28)	72	72	-	-
3 2 0 0	7,236	8,181	15,417	15,792	(375)	15,792	-	(375)	15,792	15,792	-	-
3 2 1 0	25	90	115	-	115	-	-	115	-	-	-	-
3 2 1 1	25	90	115	-	115	-	-	115	-	-	-	-
3 2 2 0	3,993	2,183	6,176	4,675	1,501	4,675	-	1,501	4,675	4,675	-	-
3 2 2 1	3,993	2,183	6,176	4,675	1,501	4,675	-	1,501	4,675	4,675	-	-
3 2 3 0	647	(31)	616	468	148	468	-	148	468	468	-	-
3 2 3 1	647	(31)	616	468	148	468	-	148	468	468	-	-
3 2 5 0	286	2,863	3,149	7,446	(4,297)	7,446	-	(4,297)	7,446	7,446	-	-

**GOBIERNO DEL ESTADO DE MORELOS**  
**ESTADO DEL EJERCICIO DEL PRESUPUESTO DE EGRESOS POR PARTIDA ESPECIFICA DEL GASTO**  
**DEL 1° DE ABRIL AL 30 DE JUNIO DE 2014**  
**(MILES DE PESOS)**

CAPITULO DEL GASTO	EJERCICIO DEL PRESUPUESTO	PRESUPUESTO DE EGRESOS APROBADO		AMPLIACIONES / (REDUCCIONES)	PRESUPUESTO VIGENTE	COMPRIMITO D	PRESUPUESTO DISPONIBLE PARA COMPROMETER		DEVENGADO	COMPRIMITO NO DEVENGADO	PRESUPUESTO SIN DEVENGAR	EJERCIDO	PAGADO	CUENTAS POR PAGAR (DEUDA)
		A	B				C	C - D						
3 2 5 1	Arrendamiento de equipo de transporte	286	2,863	3,149	7,446	(4,297)	7,446	-	7,446	-	(4,297)	7,446	7,446	-
3 2 6 0	Arrendamiento de maquinaria, otros equipos y herra	6	-	6	-	6	-	-	-	-	6	-	-	-
3 2 6 1	Arrendamiento de maquinaria, otros equipos y herra	6	-	6	-	6	-	-	-	-	6	-	-	-
3 2 7 0	Arrendamiento de activos intangibles	12	11	23	12	11	12	-	12	-	11	12	12	-
3 2 7 1	Arrendamiento de activos intangibles	12	11	23	12	11	12	-	12	-	11	12	12	-
3 2 9 0	Otros arrendamientos	2,267	3,065	5,332	3,191	2,141	3,191	-	3,191	-	2,141	3,191	3,191	-
3 2 9 1	Otros arrendamientos	2,267	3,065	5,332	3,191	2,141	3,191	-	3,191	-	2,141	3,191	3,191	-
3 3 0 0	Servicios profesionales, científicos, técnicos y o	10,059	6,775	16,834	36,903	(20,069)	36,903	-	36,903	-	(20,069)	36,903	36,903	-
3 3 1 0	Servicios legales, de contabilidad, auditoría y re	252	966	1,218	-	1,218	-	-	-	-	1,218	-	-	-
3 3 1 1	Servicios legales, de contabilidad, auditoría y re	252	966	1,218	-	1,218	-	-	-	-	1,218	-	-	-
3 3 2 0	Servicios de diseño, arquitectura, ingeniería y ac	48	-	48	1,751	(1,703)	1,751	-	1,751	-	(1,703)	1,751	1,751	-
3 3 2 1	Servicios de diseño, arquitectura, ingeniería y ac	48	-	48	1,751	(1,703)	1,751	-	1,751	-	(1,703)	1,751	1,751	-
3 3 3 0	Servicios de consultoría administrativa, procesos,	45	109	154	17,920	(17,766)	17,920	-	17,920	-	(17,766)	17,920	17,920	-
3 3 3 1	Servicios de consultoría administrativa, procesos,	45	109	154	17,920	(17,766)	17,920	-	17,920	-	(17,766)	17,920	17,920	-
3 3 4 0	Servicios de capacitación	4,408	(1,112)	3,296	2,018	1,278	2,018	-	2,018	-	1,278	2,018	2,018	-
3 3 4 1	Servicios de capacitación	4,408	(1,112)	3,296	2,018	1,278	2,018	-	2,018	-	1,278	2,018	2,018	-
3 3 6 0	Servicios de apoyo administrativo, fotocopiado e impresi	2,939	1,682	4,621	4,924	(303)	4,924	-	4,924	-	(303)	4,924	4,924	-
3 3 6 1	Servicios de apoyo administrativo, fotocopiado e impresi	1,711	630	2,341	1,742	599	1,742	-	1,742	-	599	1,742	1,742	-
3 3 6 2	Servicios de apoyo administrativo	17	49	66	55	11	55	-	55	-	11	55	55	-
3 3 6 3	Servicios de impresión de formatos oficiales	593	24	617	1,621	(1,004)	1,621	-	1,621	-	(1,004)	1,621	1,621	-
3 3 6 4	Servicios de impresión y elaboración de material i	618	979	1,597	1,506	91	1,506	-	1,506	-	91	1,506	1,506	-
3 3 7 0	Servicios de protección y seguridad	-	232	232	198	34	198	-	198	-	34	198	198	-
3 3 7 1	Servicios de protección y seguridad	-	232	232	198	34	198	-	198	-	34	198	198	-
3 3 8 0	Servicios de vigilancia	2,317	(405)	1,912	2,621	(709)	2,621	-	2,621	-	(709)	2,621	2,621	-
3 3 8 1	Servicios de vigilancia	2,317	(405)	1,912	2,621	(709)	2,621	-	2,621	-	(709)	2,621	2,621	-
3 3 9 0	Servicios profesionales, científicos y técnicos in	50	5,303	5,353	7,471	(2,118)	7,471	-	7,471	-	(2,118)	7,471	7,471	-
3 3 9 1	Servicios profesionales, científicos y técnicos in	50	5,303	5,353	7,471	(2,118)	7,471	-	7,471	-	(2,118)	7,471	7,471	-
3 4 0 0	Servicios financieros, bancarios y comerciales	603	4,334	4,937	10,094	(5,157)	10,094	-	10,094	-	(5,157)	10,094	10,094	-
3 4 1 0	Servicios financieros y bancarios	5	3,129	3,134	7,415	(4,281)	7,415	-	7,415	-	(4,281)	7,415	7,415	-
3 4 1 1	Servicios financieros y bancarios	5	3,129	3,134	7,415	(4,281)	7,415	-	7,415	-	(4,281)	7,415	7,415	-
3 4 3 0	Servicios de recaudación, traslado y custodia de v	20	507	527	373	154	373	-	373	-	154	373	373	-
3 4 3 1	Servicios de recaudación, traslado y custodia de v	20	507	527	373	154	373	-	373	-	154	373	373	-
3 4 4 0	Seguros de responsabilidad patrimonial y fianzas	2	(10)	(8)	-	(8)	-	-	-	-	(8)	-	-	-
3 4 4 1	Seguros de responsabilidad patrimonial y fianzas	2	(10)	(8)	-	(8)	-	-	-	-	(8)	-	-	-
3 4 5 0	Seguro de bienes patrimoniales	482	549	1,031	2,296	(1,265)	2,296	-	2,296	-	(1,265)	2,296	2,296	-
3 4 5 1	Seguro de bienes patrimoniales	482	549	1,031	2,296	(1,265)	2,296	-	2,296	-	(1,265)	2,296	2,296	-
3 4 7 0	Fletes y maniobras	94	8	102	9	93	9	-	9	-	93	9	9	-
3 4 7 1	Fletes y maniobras	94	8	102	9	93	9	-	9	-	93	9	9	-
3 4 8 0	Comisiones por ventas	-	150	150	-	150	-	-	-	-	150	-	-	-
3 4 8 1	Comisiones por ventas	-	150	150	-	150	-	-	-	-	150	-	-	-
3 4 9 0	Servicios financieros, bancarios y comerciales int	-	1	1	1	-	1	-	1	-	-	1	1	-

**GOBIERNO DEL ESTADO DE MORELOS**  
**ESTADO DEL EJERCICIO DEL PRESUPUESTO DE EGRESOS POR PARTIDA ESPECIFICA DEL GASTO**  
**DEL 1° DE ABRIL AL 30 DE JUNIO DE 2014**  
**(MILES DE PESOS)**

CAPITULO DEL GASTO	EJERCICIO DEL PRESUPUESTO							COMPROMETIDO NO DEVENGADO	PRESUPUESTO SIN DEVENGAR	EJERCIDO	PAGADO	CUENTAS POR PAGAR (DEUDA)
	A	B	C	D	C-D	E	D-E					
3 4 9 1	-	1	1	1	-	1	-	-	1	-	1	-
3 5 0 0	11,029	1,369	12,398	7,784	4,614	7,784	-	4,614	7,784	7,784	7,784	-
3 5 1 0	1,301	1,069	2,370	568	1,802	568	-	1,802	568	568	568	-
3 5 1 1	1,301	1,069	2,370	568	1,802	568	-	1,802	568	568	568	-
3 5 2 0	479	112	591	239	352	239	-	352	239	239	239	-
3 5 2 1	479	112	591	239	352	239	-	352	239	239	239	-
3 5 3 0	139	168	307	1,879	(1,572)	1,879	-	(1,572)	1,879	1,879	1,879	-
3 5 3 1	139	168	307	1,879	(1,572)	1,879	-	(1,572)	1,879	1,879	1,879	-
3 5 4 0	143	29	172	-	172	-	-	172	-	-	-	-
3 5 4 1	143	29	172	-	172	-	-	172	-	-	-	-
3 5 5 0	6,003	415	6,418	3,593	2,825	3,593	-	2,825	3,593	3,593	3,593	-
3 5 5 1	6,003	415	6,418	3,593	2,825	3,593	-	2,825	3,593	3,593	3,593	-
3 5 7 0	2,545	(522)	2,023	1,087	936	1,087	-	936	1,087	1,087	1,087	-
3 5 7 1	2,545	(522)	2,023	1,087	936	1,087	-	936	1,087	1,087	1,087	-
3 5 8 0	143	14	157	230	(73)	230	-	(73)	230	230	230	-
3 5 8 1	143	14	157	230	(73)	230	-	(73)	230	230	230	-
3 5 9 0	276	84	360	188	172	188	-	172	188	188	188	-
3 5 9 1	276	84	360	188	172	188	-	172	188	188	188	-
3 6 0 0	16,052	102,760	118,812	110,068	8,744	110,068	-	8,744	110,068	110,068	110,068	-
3 6 1 0	15,202	94,268	109,470	85,517	23,953	85,517	-	23,953	85,517	85,517	85,517	-
3 6 1 1	15,202	94,268	109,470	85,517	23,953	85,517	-	23,953	85,517	85,517	85,517	-
3 6 2 0	-	-	-	50	(50)	50	-	(50)	50	50	50	-
3 6 2 1	-	-	-	50	(50)	50	-	(50)	50	50	50	-
3 6 3 0	801	4,524	5,325	21,690	(16,365)	21,690	-	(16,365)	21,690	21,690	21,690	-
3 6 3 1	801	1,775	2,576	1,354	1,222	1,354	-	1,222	1,354	1,354	1,354	-
3 6 3 2	-	2,749	2,749	20,336	(17,587)	20,336	-	(17,587)	20,336	20,336	20,336	-
3 6 4 0	31	124	155	24	131	24	-	131	24	24	24	-
3 6 4 1	31	124	155	24	131	24	-	131	24	24	24	-
3 6 5 0	15	-	15	-	15	-	-	15	-	-	-	-
3 6 5 1	15	-	15	-	15	-	-	15	-	-	-	-
3 6 6 0	-	3,849	3,849	2,787	1,062	2,787	-	1,062	2,787	2,787	2,787	-
3 6 6 1	-	3,849	3,849	2,787	1,062	2,787	-	1,062	2,787	2,787	2,787	-
3 6 9 0	3	(5)	(2)	-	(2)	-	-	(2)	-	-	-	-
3 6 9 1	3	(5)	(2)	-	(2)	-	-	(2)	-	-	-	-
3 7 0 0	3,153	1,535	4,688	3,027	1,661	3,027	-	1,661	3,027	3,027	3,027	-
3 7 1 0	270	22	292	322	(30)	322	-	(30)	322	322	322	-
3 7 1 1	270	22	292	322	(30)	322	-	(30)	322	322	322	-
3 7 2 0	305	98	403	154	249	154	-	249	154	154	154	-
3 7 2 1	305	98	403	154	249	154	-	249	154	154	154	-
3 7 3 0	-	-	-	2	-	2	-	-	-	-	-	-



**GOBIERNO DEL ESTADO DE MORELOS**  
**ESTADO DEL EJERCICIO DEL PRESUPUESTO DE EGRESOS POR PARTIDA ESPECIFICA DEL GASTO**  
**DEL 1° DE ABRIL AL 30 DE JUNIO DE 2014**  
**(MILES DE PESOS)**

CAPITULO DEL GASTO	EJERCICIO DEL PRESUPUESTO	PRESUPUESTO DE EGRESOS APROBADO		AMPLIACIONES / (REDUCCIONES)	PRESUPUESTO VIGENTE	COMPROMETIDO	PRESUPUESTO DISPONIBLE PARA COMPROMETER	DEVENGADO	COMPROMETIDO NO DEVENGADO	PRESUPUESTO SIN DEVENGAR	EJERCIDO	PAGADO	CUENTAS POR PAGAR (DEUDA)
		A	B										
3 7 3 1	Pasajes marítimos, lacustres y fluviales	-	2	2	2	2	-	2	-	-	2	2	-
3 7 4 0	Autotransporte	3	-	3	3	-	3	-	-	3	-	-	-
3 7 4 1	Autotransporte	3	-	3	3	-	3	-	-	3	-	-	-
3 7 5 0	Viáticos en el país	1,797	973	2,770	2,770	1,644	1,126	1,644	-	1,126	1,644	1,644	-
3 7 5 1	Viáticos dentro del Estado	510	393	903	903	420	483	420	-	483	420	420	-
3 7 5 2	Viáticos fuera del Estado	1,287	580	1,867	1,867	1,224	643	1,224	-	643	1,224	1,224	-
3 7 6 0	Viáticos en el extranjero	265	26	291	291	198	93	198	-	93	198	198	-
3 7 6 1	Viáticos en el extranjero	265	26	291	291	198	93	198	-	93	198	198	-
3 7 7 0	Gastos de instalación y traslado de menaje	14	(107)	(93)	(93)	-	(93)	-	-	(93)	-	-	-
3 7 7 1	Gastos de instalación y traslado de menaje	14	(107)	(93)	(93)	-	(93)	-	-	(93)	-	-	-
3 7 9 0	Otros servicios de traslado y hospedaje	499	521	1,020	1,020	707	313	707	-	313	707	707	-
3 7 9 1	Otros servicios de traslado y hospedaje	499	521	1,020	1,020	707	313	707	-	313	707	707	-
3 8 0 0	Servicios oficiales	1,375	4,380	5,755	5,755	5,543	212	5,543	-	212	5,543	5,543	-
3 8 1 0	Gastos de ceremonial	32	2,885	2,917	2,917	3,008	(91)	3,008	-	(91)	3,008	3,008	-
3 8 1 1	Gastos de ceremonial	32	2,885	2,917	2,917	3,008	(91)	3,008	-	(91)	3,008	3,008	-
3 8 2 0	Gastos de orden social y cultural	137	902	1,039	1,039	854	185	854	-	185	854	854	-
3 8 2 1	Gastos de orden social y cultural	137	902	1,039	1,039	854	185	854	-	185	854	854	-
3 8 3 0	Congresos y convenciones	434	317	751	751	489	262	489	-	262	489	489	-
3 8 3 1	Congresos y convenciones	434	317	751	751	489	262	489	-	262	489	489	-
3 8 4 0	Exposiciones	-	300	300	300	746	(446)	746	-	(446)	746	746	-
3 8 4 1	Exposiciones	-	300	300	300	746	(446)	746	-	(446)	746	746	-
3 8 5 0	Gastos de representación.	772	(24)	748	748	446	302	446	-	302	446	446	-
3 8 5 1	Gastos de representación.	772	(24)	748	748	446	302	446	-	302	446	446	-
3 9 0 0	Otros servicios generales	365	13,528	13,893	13,893	14,905	(1,012)	14,905	-	(1,012)	14,905	14,905	-
3 9 1 0	Servicios funerarios y de cementerios.	-	-	-	-	-	-	-	-	-	-	-	-
3 9 1 1	Servicios funerarios y de cementerios	-	-	-	-	-	-	-	-	-	-	-	-
3 9 2 0	Impuestos y derechos.	80	1,123	1,203	1,203	1,365	(162)	1,365	-	(162)	1,365	1,365	-
3 9 2 1	Impuestos y derechos.	80	1,123	1,203	1,203	1,365	(162)	1,365	-	(162)	1,365	1,365	-
3 9 5 0	Penas, multas, accesos y actualizaciones.	-	22	22	22	22	-	22	-	-	22	22	-
3 9 5 1	Penas, multas, accesos y actualizaciones	-	22	22	22	22	-	22	-	-	22	22	-
3 9 6 0	Otros gastos por responsabilidades.	29	175	204	204	119	85	119	-	85	119	119	-
3 9 6 1	Otros gastos por responsabilidades.	29	175	204	204	119	85	119	-	85	119	119	-
3 9 8 0	Impuestos sobre nominas y otros que deriven de la	76	12,035	12,111	12,111	12,035	76	12,035	-	76	12,035	12,035	-
3 9 8 1	Impuestos sobre nominas y otros que deriven de la	76	12,035	12,111	12,111	12,035	76	12,035	-	76	12,035	12,035	-
3 9 9 0	Otros servicios generales.	180	173	353	353	1,364	(1,011)	1,364	-	(1,011)	1,364	1,364	-
3 9 9 1	Otros servicios generales.	180	173	353	353	1,364	(1,011)	1,364	-	(1,011)	1,364	1,364	-
3 9 9 2	Cuotas, subcripciones y aportaciones con fines no lu	-	173	173	173	1,330	(1,157)	1,330	-	(1,157)	1,330	1,330	-
4 0 0 0	Transferencias, asignaciones, subsidios y otras ayudas	2,805,607	499,961	3,305,568	3,305,568	3,697,879	(392,311)	3,697,879	-	(392,311)	3,697,879	3,697,879	-
4 1 0 0	Transferencias internas y asignaciones al sector product	2,670,273	484,427	3,154,700	3,154,700	3,414,581	(259,881)	3,414,581	-	(259,881)	3,414,581	3,414,581	-
4 1 2 0	Asignaciones presupuestarias al Poder Legislativo	93,000	-	93,000	93,000	95,440	(2,440)	95,440	-	(2,440)	95,440	95,440	-

**GOBIERNO DEL ESTADO DE MORELOS**  
**ESTADO DEL EJERCICIO DEL PRESUPUESTO DE EGRESOS POR PARTIDA ESPECIFICA DEL GASTO**  
**DEL 1° DE ABRIL AL 30 DE JUNIO DE 2014**  
**(MILES DE PESOS)**

CAPITULO DEL GASTO	EJERCICIO DEL PRESUPUESTO					PRESUPUESTO DISPONIBLE PARA COMPROMETER	DEVENGADO	COMPROMETIDO NO DEVENGADO	PRESUPUESTO SIN DEVENGAR	EJERCIDO	PAGADO	CUENTAS POR PAGAR (DEUDA)
	A	B	C	D	C - D							
4 1 2 1	Asignaciones presupuestarias al Poder Legislativo	93,000	-	93,000	95,440	(2,440)	95,440	-	(2,440)	95,440	95,440	-
4 1 3 0	Asignaciones presupuestarias al Poder Judicial	139,166	1,217	140,383	139,936	447	139,936	-	447	139,936	139,936	-
4 1 3 1	Asignaciones presupuestarias al Poder Judicial	139,166	1,217	140,383	139,936	447	139,936	-	447	139,936	139,936	-
4 1 4 0	Asignaciones presupuestarias a Organismos Autónomos	410,625	5,552	416,177	415,231	946	415,231	-	946	415,231	415,231	-
4 1 4 1	Asignaciones presupuestarias a Organismos Autónomos	410,625	5,552	416,177	415,231	946	415,231	-	946	415,231	415,231	-
4 1 5 0	Transferencias internas otorgadas a entidades para	2,025,879	477,285	2,503,164	2,762,169	(259,005)	2,762,169	-	(259,005)	2,762,169	2,762,169	-
4 1 5 1	Estratales	490,523	210,762	701,285	669,615	31,670	669,615	-	31,670	669,615	669,615	-
4 1 5 2	Federales/Ramo 33	1,535,356	106,027	1,680,730	1,635,886	44,844	1,635,886	-	44,844	1,635,886	1,635,886	-
4 1 5 3	Federales/Programas Federales	-	106,027	106,027	441,978	(335,951)	441,978	-	(335,951)	441,978	441,978	-
4 1 5 4	Institucionales/Gastos Institucionales	-	15,122	15,122	14,690	432	14,690	-	432	14,690	14,690	-
4 1 6 0	Transferencias internas otorgadas a entidades para	1,603	373	1,976	1,805	171	1,805	-	171	1,805	1,805	-
4 1 6 1	Transferencias internas otorgadas a entidades para	1,603	373	1,976	1,805	171	1,805	-	171	1,805	1,805	-
4 2 0 0	Transferencias al Resto del Sector Publico	-	-	-	328	(328)	328	-	(328)	328	328	-
4 2 1 0	Transferencias otorgadas a entidades paraestatales	-	-	-	328	(328)	328	-	(328)	328	328	-
4 2 1 1	Transferencias otorgadas a entidades paraestatales	-	-	-	328	(328)	328	-	(328)	328	328	-
4 3 0 0	Subsidios y subvenciones	-	-	-	393	(393)	393	-	(393)	393	393	-
4 3 1 0	Subsidios a la producción	-	-	-	393	(393)	393	-	(393)	393	393	-
4 3 1 1	Subsidios a la producción	-	-	-	393	(393)	393	-	(393)	393	393	-
4 4 0 0	Ayudas sociales	135,334	2,740	138,074	144,658	(6,584)	144,658	-	(6,584)	144,658	144,658	-
4 4 1 0	Ayudas sociales a personas	-	2,093	2,093	4,652	(2,559)	4,652	-	(2,559)	4,652	4,652	-
4 4 1 1	Ayudas sociales a personas	-	2,093	2,093	4,652	(2,559)	4,652	-	(2,559)	4,652	4,652	-
4 4 2 0	Becas y otras ayudas para programas de capacitación	135,000	-	135,000	126,291	8,709	126,291	-	8,709	126,291	126,291	-
4 4 2 1	Becas y otras ayudas para programas de capacitación	135,000	-	135,000	126,291	8,709	126,291	-	8,709	126,291	126,291	-
4 4 5 0	Ayudas sociales a instituciones sin fines de lucro	334	-	334	2,843	(2,509)	2,843	-	(2,509)	2,843	2,843	-
4 4 5 1	Ayudas sociales a instituciones sin fines de lucro	334	-	334	2,843	(2,509)	2,843	-	(2,509)	2,843	2,843	-
4 4 8 0	Ayudas por desastres naturales y otros siniestros	-	647	647	10,872	(10,225)	10,872	-	(10,225)	10,872	10,872	-
4 4 8 1	Ayudas por desastres naturales y otros siniestros	-	647	647	10,872	(10,225)	10,872	-	(10,225)	10,872	10,872	-
4 5 0 0	Pensiones y Jubilaciones	-	-	-	89,310	(89,310)	89,310	-	(89,310)	89,310	89,310	-
4 5 1 0	Pensiones	-	-	-	37,701	(37,701)	37,701	-	(37,701)	37,701	37,701	-
4 5 1 1	Pensiones	-	-	-	37,701	(37,701)	37,701	-	(37,701)	37,701	37,701	-
4 5 2 0	Jubilaciones	-	-	-	51,609	(51,609)	51,609	-	(51,609)	51,609	51,609	-
4 5 2 1	Jubilaciones	-	-	-	51,609	(51,609)	51,609	-	(51,609)	51,609	51,609	-
4 6 0 0	Transferencias a fideicomisos, mandatos y otros an	-	12,794	12,794	48,609	(35,815)	48,609	-	(35,815)	48,609	48,609	-
4 6 1 0	Transferencias a fideicomisos del Poder Ejecutivo	-	-	-	18,875	(18,875)	18,875	-	(18,875)	18,875	18,875	-
4 6 1 1	Transferencias a fideicomisos del Poder Ejecutivo	-	-	-	18,875	(18,875)	18,875	-	(18,875)	18,875	18,875	-
4 6 4 0	Transferencias a fideicomisos públicos de entidad	-	12,794	12,794	29,734	(16,940)	29,734	-	(16,940)	29,734	29,734	-
4 6 4 1	Transferencias a fideicomisos públicos de entidad	-	12,794	12,794	29,734	(16,940)	29,734	-	(16,940)	29,734	29,734	-



GOBIERNO DEL ESTADO DE MORELOS  
ESTADO DEL EJERCICIO DEL PRESUPUESTO DE EGRESOS POR PARTIDA ESPECIFICA DEL GASTO  
DEL 1° DE ABRIL AL 30 DE JUNIO DE 2014  
(MILES DE PESOS)

CAPITULO DEL GASTO	EJERCICIO DEL PRESUPUESTO	PRESUPUESTO DE EGRESOS APROBADO					C	D	C-D	DEVENGADO	COMPROMETIDO NO DEVENGADO	PRESUPUESTO SIN DEVENGAR	EJERCIDO	PAGADO	Cuentas por pagar (deuda)
		A	B	AMPLIACIONES / (REDUCCIONES)	PRESUPUESTO VIGENTE	COMPROMETIDO									
5 0 0	Bienes muebles, inmuebles e intangibles	-	77,036	77,036	77,036	137,584	137,584	(60,548)	137,584	-	(60,548)	137,584	137,584	-	
5 1 0	Mobiliario y equipo de administración	-	318	318	318	5,060	5,060	(4,742)	5,060	-	(4,742)	5,060	5,060	-	
5 1 1	Muebles de oficina y estantería	-	-	-	-	595	595	(595)	595	-	(595)	595	595	-	
5 1 1 1	Muebles de oficina	-	-	-	-	595	595	(595)	595	-	(595)	595	595	-	
5 1 2	Muebles, excepto de oficina y estantería	-	20	20	20	120	120	(100)	120	-	(100)	120	120	-	
5 1 2 1	Muebles, excepto de oficina y estantería	-	20	20	20	120	120	(100)	120	-	(100)	120	120	-	
5 1 5	Equipo de cómputo y de tecnologías de la información	-	227	227	227	4,250	4,250	(4,023)	4,250	-	(4,023)	4,250	4,250	-	
5 1 5 1	Equipo de cómputo y de tecnologías de la información	-	227	227	227	4,250	4,250	(4,023)	4,250	-	(4,023)	4,250	4,250	-	
5 1 9	Otros mobiliarios y equipos de administración	-	71	71	71	95	95	(24)	95	-	(24)	95	95	-	
5 1 9 1	Otros mobiliarios	-	71	71	71	95	95	(24)	95	-	(24)	95	95	-	
5 2 0	Mobiliario y equipo educacional y recreativo	-	156	156	156	337	337	(181)	337	-	(181)	337	337	-	
5 2 1	Equipos y aparatos audiovisuales	-	28	28	28	86	86	(58)	86	-	(58)	86	86	-	
5 2 1 1	Equipos y aparatos audiovisuales	-	28	28	28	86	86	(58)	86	-	(58)	86	86	-	
5 2 2	Aparatos deportivos	-	-	-	-	62	62	(62)	62	-	(62)	62	62	-	
5 2 2 1	Aparatos deportivos	-	-	-	-	62	62	(62)	62	-	(62)	62	62	-	
5 2 3	Cámaras fotográficas y de video	-	128	128	128	189	189	(61)	189	-	(61)	189	189	-	
5 2 3 1	Cámaras fotográficas y de video	-	128	128	128	189	189	(61)	189	-	(61)	189	189	-	
5 3 0	Equipo e instrumental médico y de laboratorio	-	-	-	-	2,627	2,627	(2,627)	2,627	-	(2,627)	2,627	2,627	-	
5 3 2	Instrumental médico y de laboratorio	-	-	-	-	2,627	2,627	(2,627)	2,627	-	(2,627)	2,627	2,627	-	
5 3 2 1	Instrumental médico	-	-	-	-	2,627	2,627	(2,627)	2,627	-	(2,627)	2,627	2,627	-	
5 4 0	Vehículos y equipo de transporte	-	-	-	-	3,370	3,370	(3,370)	3,370	-	(3,370)	3,370	3,370	-	
5 4 1	Vehículos y equipo de transporte	-	-	-	-	3,370	3,370	(3,370)	3,370	-	(3,370)	3,370	3,370	-	
5 4 1 1	Automóviles y camiones de transporte de personas	-	-	-	-	3,370	3,370	(3,370)	3,370	-	(3,370)	3,370	3,370	-	
5 6 0	Maquinaria, otros equipos y herramientas	-	8,073	8,073	8,073	32,275	32,275	(24,202)	32,275	-	(24,202)	32,275	32,275	-	
5 6 1	Maquinaria y equipo agropecuario	-	-	-	-	1,222	1,222	(1,222)	1,222	-	(1,222)	1,222	1,222	-	
5 6 1 1	Maquinaria	-	-	-	-	1,209	1,209	(1,209)	1,209	-	(1,209)	1,209	1,209	-	
5 6 1 2	Equipo agropecuario	-	-	-	-	13	13	(13)	13	-	(13)	13	13	-	
5 6 4	Sistemas de aire acondicionado, calefacción y de r	-	22	22	22	21	21	1	21	-	1	21	21	-	
5 6 4 1	Sistemas de aire acondicionado, calefacción y de r	-	22	22	22	21	21	1	21	-	1	21	21	-	
5 6 5	Equipo de comunicación y telecomunicación	-	8,051	8,051	8,051	27,030	27,030	(18,979)	27,030	-	(18,979)	27,030	27,030	-	
5 6 5 1	Equipo de comunicación y telecomunicación	-	8,051	8,051	8,051	27,030	27,030	(18,979)	27,030	-	(18,979)	27,030	27,030	-	
5 6 6	Equipos de generación eléctrica, aparatos y acceso	-	-	-	-	29	29	(29)	29	-	(29)	29	29	-	
5 6 6 1	Equipos de generación eléctrica, aparatos y acceso	-	-	-	-	29	29	(29)	29	-	(29)	29	29	-	
5 6 7	Herramientas y máquinas-herramienta	-	-	-	-	1	1	(1)	1	-	(1)	1	1	-	
5 6 7 1	Herramientas y máquinas-herramienta	-	-	-	-	1	1	(1)	1	-	(1)	1	1	-	
5 6 9	Otros equipos	-	-	-	-	3,972	3,972	(3,972)	3,972	-	(3,972)	3,972	3,972	-	
5 6 9 1	Otros equipos	-	-	-	-	3,972	3,972	(3,972)	3,972	-	(3,972)	3,972	3,972	-	
5 7 0	Activos biológicos	-	489	489	489	489	489	-	489	-	-	489	489	-	





GOBIERNO DEL ESTADO DE MORELOS  
ESTADO DEL EJERCICIO DEL PRESUPUESTO DE EGRESOS POR PARTIDA ESPECIFICA DEL GASTO  
DEL 1° DE ABRIL AL 30 DE JUNIO DE 2014  
(MILES DE PESOS)

CAPITULO DEL GASTO	EJERCICIO DEL PRESUPUESTO	PRESUPUESTO DE EGRESOS APROBADO					PRESUPUESTO VIGENTE	COMPROMETIDO	PRESUPUESTO DISPONIBLE PARA COMPROMETER	DEVENGADO	COMPROMETIDO NO DEVENGADO	PRESUPUESTO SIN DEVENGAR	EJERCIDO	PAGADO	CUENTAS POR PAGAR (DEUDA)
		A	B	C	D	C-D									
5 7 7 0	Especies menores y de zoológico	-	489	489	489	-	489	-	489	-	-	489	489	-	
5 7 7 1	Especies menores	-	489	489	489	-	489	-	489	-	-	489	489	-	
5 8 0 0	Bienes inmuebles	-	68,000	68,000	89,715	(21,715)	89,715	-	89,715	-	(21,715)	89,715	89,715	-	
5 8 1 0	Terrenos	-	7,000	7,000	28,715	(21,715)	28,715	-	28,715	-	(21,715)	28,715	28,715	-	
5 8 1 1	Terrenos	-	7,000	7,000	28,715	(21,715)	28,715	-	28,715	-	(21,715)	28,715	28,715	-	
5 8 9 0	Otros bienes inmuebles	-	61,000	61,000	61,000	-	61,000	-	61,000	-	-	61,000	61,000	-	
5 8 9 1	Otros bienes inmuebles	-	61,000	61,000	61,000	-	61,000	-	61,000	-	-	61,000	61,000	-	
5 9 0 0	Activos Intangibles	-	-	-	3,711	(3,711)	3,711	-	3,711	-	(3,711)	3,711	3,711	-	
5 9 1 0	Software	-	-	-	2,092	(2,092)	2,092	-	2,092	-	(2,092)	2,092	2,092	-	
5 9 1 1	Software	-	-	-	2,092	(2,092)	2,092	-	2,092	-	(2,092)	2,092	2,092	-	
5 9 9 0	Otros activos intangibles	-	-	-	1,619	(1,619)	1,619	-	1,619	-	(1,619)	1,619	1,619	-	
5 9 9 1	Otros activos intangibles	-	-	-	1,619	(1,619)	1,619	-	1,619	-	(1,619)	1,619	1,619	-	
6 0 0 0	Inversión Pública	-	-	-	724,592	(724,592)	724,592	-	724,592	-	(724,592)	724,592	724,592	-	
6 1 0 0	Obra pública en bienes de dominio público	-	-	-	375,091	(375,091)	375,091	-	375,091	-	(375,091)	375,091	375,091	-	
6 1 2 0	Edificación no habitacional	-	-	-	221,430	(221,430)	221,430	-	221,430	-	(221,430)	221,430	221,430	-	
6 1 2 1	Infraestructura turística	-	-	-	1,620	(1,620)	1,620	-	1,620	-	-	1,620	1,620	-	
6 1 2 2	Infraestructura deportiva	-	-	-	219,810	(219,810)	219,810	-	219,810	-	-	219,810	219,810	-	
6 1 3 0	Construcción de obras para el abastecimiento de agua	-	-	-	17,205	(17,205)	17,205	-	17,205	-	(17,205)	17,205	17,205	-	
6 1 3 1	Infraestructura hidráulica	-	-	-	2,120	(2,120)	2,120	-	2,120	-	(2,120)	2,120	2,120	-	
6 1 3 2	Infraestructura eléctrica	-	-	-	15,085	(15,085)	15,085	-	15,085	-	(15,085)	15,085	15,085	-	
6 1 4 0	División de terrenos y construcción de obras de urbanización	-	-	-	38,656	(38,656)	38,656	-	38,656	-	(38,656)	38,656	38,656	-	
6 1 4 2	Infraestructura de urbanización y obras de servicio	-	-	-	38,656	(38,656)	38,656	-	38,656	-	(38,656)	38,656	38,656	-	
6 1 5 0	Construcción de vías de comunicación	-	-	-	92,753	(92,753)	92,753	-	92,753	-	(92,753)	92,753	92,753	-	
6 1 5 1	Infraestructura carretera	-	-	-	21,185	(21,185)	21,185	-	21,185	-	(21,185)	21,185	21,185	-	
6 1 5 2	Infraestructura vial	-	-	-	58,998	(58,998)	58,998	-	58,998	-	(58,998)	58,998	58,998	-	
6 1 5 3	Caminos rurales y de saca	-	-	-	12,570	(12,570)	12,570	-	12,570	-	(12,570)	12,570	12,570	-	
6 1 6 0	Otras construcciones de ingeniería civil u obra pública	-	-	-	2,028	(2,028)	2,028	-	2,028	-	(2,028)	2,028	2,028	-	
6 1 6 1	Infraestructura hidroagrícola	-	-	-	39	(39)	39	-	39	-	(39)	39	39	-	
6 1 6 2	Infraestructura de drenaje y alcantarillado	-	-	-	1,989	(1,989)	1,989	-	1,989	-	(1,989)	1,989	1,989	-	
6 1 7 0	Instalaciones y equipamiento en construcciones	-	-	-	580	(580)	580	-	580	-	(580)	580	580	-	
6 1 7 2	Preparación de proyectos de instalación y acabados	-	-	-	580	(580)	580	-	580	-	(580)	580	580	-	
6 1 9 0	Trabajos de acabados en edificaciones y otros trabajos	-	-	-	2,439	(2,439)	2,439	-	2,439	-	(2,439)	2,439	2,439	-	
6 1 9 1	Trabajos de acabados en edificaciones y otros trabajos	-	-	-	1,222	(1,222)	1,222	-	1,222	-	(1,222)	1,222	1,222	-	
6 1 9 2	Preparación de proyectos	-	-	-	1,217	(1,217)	1,217	-	1,217	-	(1,217)	1,217	1,217	-	
6 2 0 0	Obra pública en bienes propios	-	-	-	304,970	(304,970)	304,970	-	304,970	-	(304,970)	304,970	304,970	-	
6 2 2 0	Edificación no habitacional	-	-	-	299,030	(299,030)	299,030	-	299,030	-	(299,030)	299,030	299,030	-	
6 2 2 1	Infraestructura de salud	-	-	-	921	(921)	921	-	921	-	(921)	921	921	-	
6 2 2 2	Infraestructura educativa	-	-	-	60,040	(60,040)	60,040	-	60,040	-	(60,040)	60,040	60,040	-	
6 2 2 3	Infraestructura de seguridad pública	-	-	-	230,843	(230,843)	230,843	-	230,843	-	(230,843)	230,843	230,843	-	



**GOBIERNO DEL ESTADO DE MORELOS**  
**ESTADO DEL EJERCICIO DEL PRESUPUESTO DE EGRESOS POR PARTIDA ESPECIFICA DEL GASTO**  
**DEL 1° DE ABRIL AL 30 DE JUNIO DE 2014**  
(MILES DE PESOS)

CAPITULO DEL GASTO	EJERCICIO DEL PRESUPUESTO							COMPROMETIDO NO DEVENGADO	PRESUPUESTO SIN DEVENGAR	EJERCIDO	PAGADO	CUENTAS POR PAGAR (DEUDA)
	A	B	C	D	C - D	E	D - E					
8 5 0 0	-	43,301	43,301	158,837	(115,536)	158,837	-	(115,536)	158,837	158,837	158,837	-
8 5 1 0	-	43,301	43,301	158,837	(115,536)	158,837	-	(115,536)	158,837	158,837	158,837	-
8 5 1 3	-	43,301	43,301	43,301	-	43,301	-	-	43,301	43,301	43,301	-
8 5 1 9	-	-	-	115,536	(115,536)	115,536	-	(115,536)	115,536	115,536	115,536	-
9 0 0 0	143,165	952	144,117	114,385	29,732	114,385	-	29,732	114,385	114,385	114,385	-
9 1 0 0	65,902	-	65,902	52,030	13,872	52,030	-	13,872	52,030	52,030	52,030	-
9 1 1 0	65,902	-	65,902	52,030	13,872	52,030	-	13,872	52,030	52,030	52,030	-
9 1 1 1	65,902	-	65,902	52,030	13,872	52,030	-	13,872	52,030	52,030	52,030	-
9 2 0 0	77,263	952	78,215	61,182	17,033	61,182	-	17,033	61,182	61,182	61,182	-
9 2 1 0	77,263	952	78,215	61,182	17,033	61,182	-	17,033	61,182	61,182	61,182	-
9 2 1 1	77,263	952	78,215	61,182	17,033	61,182	-	17,033	61,182	61,182	61,182	-
9 4 0 0	-	-	-	1,173	(1,173)	1,173	-	(1,173)	1,173	1,173	1,173	-
9 4 1 0	-	-	-	1,173	(1,173)	1,173	-	(1,173)	1,173	1,173	1,173	-
9 4 1 1	-	-	-	1,173	(1,173)	1,173	-	(1,173)	1,173	1,173	1,173	-
<b>SUMAN LOS EGRESOS:</b>	<b>4,351,677</b>	<b>861,384</b>	<b>5,213,061</b>	<b>6,438,873</b>	<b>(1,225,812)</b>	<b>6,438,873</b>	<b>-</b>	<b>(1,225,812)</b>	<b>6,438,873</b>	<b>6,438,873</b>	<b>6,438,873</b>	<b>-</b>

**GOBIERNO DEL ESTADO DE MORELOS**  
**ESTADO DEL EJERCICIO DEL PRESUPUESTO DE EGRESOS POR CAPÍTULO DEL GASTO**  
**DEL 1° DE ENERO AL 30 DE JUNIO DE 2014**  
**(MILES DE PESOS)**

CAPÍTULO DEL GASTO	EJERCICIO DEL PRESUPUESTO							COMPROMETIDO NO DEVENGADO	PRESUPUESTO SIN DEVENGAR	EJERCIDO	PAGADO	CUENTAS POR PAGAR (DEUDA)
	A	B	C	D	C - D	E	D - E					
1 0 0 0	1,373,627	98,567	1,472,194	622,473	849,721	622,473	-	849,721	622,473	622,473	622,473	-
2 0 0 0	248,158	39,649	287,807	146,177	141,630	146,177	-	141,630	146,177	146,177	146,177	-
3 0 0 0	281,121	175,810	456,931	323,085	133,846	323,085	-	133,846	323,085	323,085	323,085	-
4 0 0 0	12,061,897	752,483	12,814,380	6,934,046	5,880,334	6,934,046	-	5,880,334	6,934,046	6,934,046	6,934,046	-
5 0 0 0	15,000	77,036	92,036	145,244	(53,208)	145,244	-	(53,208)	145,244	145,244	145,244	-
6 0 0 0	937,670	-	937,670	824,938	112,732	824,938	-	112,732	824,938	824,938	824,938	-
7 0 0 0	137,690	(33,180)	104,510	-	104,510	-	-	104,510	-	-	-	-
8 0 0 0	3,821,407	94,049	3,915,456	1,698,512	2,216,944	1,698,512	-	2,216,944	1,698,512	1,698,512	1,698,512	-
9 0 0 0	577,184	952	578,136	239,279	338,857	239,279	-	338,857	239,279	239,279	239,279	-
	<b>19,453,754</b>	<b>1,205,366</b>	<b>20,659,120</b>	<b>10,933,754</b>	<b>9,725,366</b>	<b>10,933,754</b>	<b>-</b>	<b>9,725,366</b>	<b>10,933,754</b>	<b>10,933,754</b>	<b>10,933,754</b>	<b>-</b>



**MORELOS**  
PODER EJECUTIVO

**GOBIERNO DEL ESTADO DE MORELOS**  
**ESTADO DEL EJERCICIO DEL PRESUPUESTO DE EGRESOS POR CONCEPTO DEL GASTO**  
**DEL 1° DE ENERO AL 30 DE JUNIO DE 2014**  
(MILES DE PESOS)

CAPITULO DEL GASTO	EJERCICIO DEL PRESUPUESTO				A	B	C	D	C - D	E	D - E	PRESUPUESTO SIN DEVENGAR	F	G	F - G
	PRESUPUESTO DE EGRESOS APROBADO	AMPLIACIONES / (REDUCCIONES)	PRESUPUESTO VIGENTE	COMPROMETIDO											
1 0 0	1,373,627	98,567	1,472,194	622,473	849,721	622,473	-	849,721	622,473	622,473	-	849,721	622,473	622,473	-
1 1 0	531,599	31,286	562,885	302,386	260,499	302,386	-	260,499	302,386	302,386	-	260,499	302,386	302,386	-
1 2 0	2,846	9,000	11,846	9,313	2,533	9,313	-	2,533	9,313	9,313	-	2,533	9,313	9,313	-
1 3 0	279,947	17,393	297,340	105,871	191,469	105,871	-	191,469	105,871	105,871	-	191,469	105,871	105,871	-
1 4 0	211,332	15,408	226,740	82,436	144,304	82,436	-	144,304	82,436	82,436	-	144,304	82,436	82,436	-
1 5 0	294,903	26,156	321,059	121,939	199,120	121,939	-	199,120	121,939	121,939	-	199,120	121,939	121,939	-
1 6 0	51,000	(676)	50,324	-	50,324	-	-	50,324	-	-	-	50,324	-	-	-
1 7 0	2,000	-	2,000	528	1,472	528	-	1,472	528	528	-	1,472	528	528	-
2 0 0	248,158	39,649	287,807	146,177	141,630	146,177	-	141,630	146,177	146,177	-	141,630	146,177	146,177	-
2 1 0	32,320	4,697	37,017	24,224	12,793	24,224	-	12,793	24,224	24,224	-	12,793	24,224	24,224	-
2 2 0	95,288	5,421	100,709	45,798	54,911	45,798	-	54,911	45,798	45,798	-	54,911	45,798	45,798	-
2 3 0	206	44	250	75	175	75	-	175	75	75	-	175	75	75	-
2 4 0	3,678	3,708	7,386	3,188	4,198	3,188	-	4,198	3,188	3,188	-	4,198	3,188	3,188	-
2 5 0	2,391	732	3,123	1,993	1,130	1,993	-	1,130	1,993	1,993	-	1,130	1,993	1,993	-
2 6 0	84,667	9,857	94,524	36,254	58,270	36,254	-	58,270	36,254	36,254	-	58,270	36,254	36,254	-
2 7 0	7,995	502	8,497	6,869	1,628	6,869	-	1,628	6,869	6,869	-	1,628	6,869	6,869	-
2 8 0	9,700	21	9,721	10,756	(1,035)	10,756	-	(1,035)	10,756	10,756	-	(1,035)	10,756	10,756	-
2 9 0	11,913	14,667	26,580	17,020	9,560	17,020	-	9,560	17,020	17,020	-	9,560	17,020	17,020	-
3 0 0	281,121	175,810	456,931	323,085	133,846	323,085	-	133,846	323,085	323,085	-	133,846	323,085	323,085	-
3 1 0	51,650	6,212	57,862	30,732	27,130	30,732	-	27,130	30,732	30,732	-	27,130	30,732	30,732	-
3 2 0	26,953	9,679	36,632	21,020	15,612	21,020	-	15,612	21,020	21,020	-	15,612	21,020	21,020	-
3 3 0	31,873	11,385	43,258	47,180	(3,922)	47,180	-	(3,922)	47,180	47,180	-	(3,922)	47,180	47,180	-
3 4 0	11,591	10,509	22,100	19,298	2,802	19,298	-	2,802	19,298	19,298	-	2,802	19,298	19,298	-
3 5 0	44,806	2,703	47,509	10,516	36,993	10,516	-	36,993	10,516	10,516	-	36,993	10,516	10,516	-
3 6 0	94,747	110,306	205,053	158,624	46,429	158,624	-	46,429	158,624	158,624	-	46,429	158,624	158,624	-

**GOBIERNO DEL ESTADO DE MORELOS**  
**ESTADO DEL EJERCICIO DEL PRESUPUESTO DE EGRESOS POR CONCEPTO DEL GASTO**  
**DEL 1° DE ENERO AL 30 DE JUNIO DE 2014**  
**(MILES DE PESOS)**

CAPITULO DEL GASTO	EJERCICIO DEL PRESUPUESTO				A	B	C	D	C - D	DEVENGADO	D - E	PRESUPUESTO SIN DEVENGAR	EJERCIDO	PAGADO	CUENTAS POR PAGAR (DEUDA)
	PRESUPUESTO DE EGRESOS APROBADO	AMPLIACIONES / (REDUCCIONES)	PRESUPUESTO VIGENTE	COMPROMETIDO											
3 7 0 0	Servicios de traslado y viáticos	11,643	2,315	13,958	4,407	9,551	4,407	9,551	4,407	4,407	-	9,551	4,407	4,407	-
3 8 0 0	Servicios oficiales	5,133	9,109	14,242	10,285	3,957	10,285	3,957	10,285	10,285	-	3,957	10,285	10,285	-
3 9 0 0	Otros servicios generales	2,725	13,592	16,317	21,023	(4,706)	21,023	(4,706)	21,023	21,023	-	(4,706)	21,023	21,023	-
4 0 0 0	Transferencias, asignaciones, subsidios y otras ayudas	12,061,897	752,483	12,814,380	6,934,046	5,880,334	6,934,046	5,880,334	6,934,046	6,934,046	-	5,880,334	6,934,046	6,934,046	-
4 1 0 0	Transferencias internas y asignaciones al sector product	11,403,415	702,159	12,105,574	6,461,744	5,643,830	6,461,744	5,643,830	6,461,744	6,461,744	-	5,643,830	6,461,744	6,461,744	-
4 2 0 0	Transferencias al Resto del Sector Público	572	-	572	328	244	328	244	328	328	-	244	328	328	-
4 3 0 0	Subsidios y subvenciones	-	-	-	973	(973)	973	(973)	973	973	-	(973)	973	973	-
4 4 0 0	Ayudas sociales	250,385	5,249	255,634	232,414	23,220	232,414	23,220	232,414	232,414	-	23,220	232,414	232,414	-
4 5 0 0	Pensiones y jubilaciones	407,525	-	407,525	174,637	232,888	174,637	232,888	174,637	174,637	-	232,888	174,637	174,637	-
4 6 0 0	Transferencias a fideicomisos, mandatos y otros an	-	45,075	45,075	63,950	(18,875)	63,950	(18,875)	63,950	63,950	-	(18,875)	63,950	63,950	-
5 0 0 0	Bienes muebles, inmuebles e intangibles	15,000	77,036	92,036	145,244	(53,208)	145,244	(53,208)	145,244	145,244	-	(53,208)	145,244	145,244	-
5 1 0 0	Mobiliario y equipo de administración	15,000	(3,685)	11,315	6,311	5,004	6,311	5,004	6,311	6,311	-	5,004	6,311	6,311	-
5 2 0 0	Mobiliario y equipo educacional y recreativo	-	156	156	1,089	(933)	1,089	(933)	1,089	1,089	-	(933)	1,089	1,089	-
5 3 0 0	Equipo e instrumental médico y de laboratorio	-	-	-	2,627	(2,627)	2,627	(2,627)	2,627	2,627	-	(2,627)	2,627	2,627	-
5 4 0 0	Vehículos y equipo de transporte	-	-	-	3,370	(3,370)	3,370	(3,370)	3,370	3,370	-	(3,370)	3,370	3,370	-
5 6 0 0	Maquinaria, otros equipos y herramientas	-	8,073	8,073	33,929	(25,856)	33,929	(25,856)	33,929	33,929	-	(25,856)	33,929	33,929	-
5 7 0 0	Activos biológicos	-	492	492	492	-	492	-	492	492	-	-	492	492	-
5 8 0 0	Bienes inmuebles	-	72,000	72,000	93,715	(21,715)	93,715	(21,715)	93,715	93,715	-	(21,715)	93,715	93,715	-
5 9 0 0	Activos intangibles	-	-	-	3,711	(3,711)	3,711	(3,711)	3,711	3,711	-	(3,711)	3,711	3,711	-
6 0 0 0	Inversión Pública	937,670	-	937,670	824,938	112,732	824,938	112,732	824,938	824,938	-	112,732	824,938	824,938	-
6 1 0 0	Obra pública en bienes de dominio público	937,670	-	937,670	439,027	498,643	439,027	498,643	439,027	439,027	-	498,643	439,027	439,027	-
6 2 0 0	Obra pública en bienes propios	-	-	-	341,348	(341,348)	341,348	(341,348)	341,348	341,348	-	(341,348)	341,348	341,348	-
6 3 0 0	Proyectos productivos y acciones de fomento	-	-	-	44,563	(44,563)	44,563	(44,563)	44,563	44,563	-	(44,563)	44,563	44,563	-
7 0 0 0	Inversiones financieras y otras provisiones	137,690	(33,180)	104,510	-	104,510	-	104,510	-	-	-	104,510	-	-	-
7 9 0 0	Provisiones para contingencias y otras erogaciones	137,690	(33,180)	104,510	-	104,510	-	104,510	-	-	-	104,510	-	-	-

**GOBIERNO DEL ESTADO DE MORELOS**  
**ESTADO DEL EJERCICIO DEL PRESUPUESTO DE EGRESOS POR CONCEPTO DEL GASTO**  
**DEL 1° DE ENERO AL 30 DE JUNIO DE 2014**  
**(MILES DE PESOS)**

CAPITULO DEL GASTO	EJERCICIO DEL PRESUPUESTO					PRESUPUESTO DISPONIBLE PARA COMPROMETER	DEVENGADO	COMPROMETIDO NO DEVENGADO	PRESUPUESTO SIN DEVENGAR	EJERCIDO	PAGADO	CUENTAS POR PAGAR (DEUDA)
	A	B	C	D	E							
8 0 0 0 Participaciones y aportaciones	3,821,407	94,049	3,915,456	1,698,512	2,216,944	1,698,512	-	2,216,944	1,698,512	1,698,512	1,698,512	-
8 1 0 0 Participaciones	1,938,023	51,066	1,989,089	857,392	1,131,697	857,392	-	1,131,697	857,392	857,392	857,392	-
8 3 0 0 Aportaciones	1,763,384	(318)	1,763,066	680,506	1,082,560	680,506	-	1,082,560	680,506	680,506	680,506	-
8 5 0 0 Convenios	120,000	43,301	163,301	160,614	2,687	160,614	-	2,687	160,614	160,614	160,614	-
9 0 0 0 Deuda Pública	577,184	952	578,136	239,279	338,857	239,279	-	338,857	239,279	239,279	239,279	-
9 1 0 0 Amortización de la deuda pública	270,037	-	270,037	121,868	148,169	121,868	-	148,169	121,868	121,868	121,868	-
9 2 0 0 Intereses de la deuda pública	301,671	952	302,623	115,647	186,976	115,647	-	186,976	115,647	115,647	115,647	-
9 4 0 0 Gastos de la deuda pública	5,476	-	5,476	1,764	3,712	1,764	-	3,712	1,764	1,764	1,764	-
<b>SUMAN LOS EGRESOS:</b>	<b>19,453,754</b>	<b>1,205,366</b>	<b>20,659,120</b>	<b>10,933,754</b>	<b>9,725,366</b>	<b>10,933,754</b>	<b>-</b>	<b>9,725,366</b>	<b>10,933,754</b>	<b>10,933,754</b>	<b>10,933,754</b>	<b>-</b>

**GOBIERNO DEL ESTADO DE MORELOS**  
**ESTADO DEL EJERCICIO DEL PRESUPUESTO DE EGRESOS POR PARTIDA GENERICA DEL GASTO**  
**DEL 1° DE ENERO AL 30 DE JUNIO DE 2014**  
(MILES DE PESOS)

CAPITULO DEL GASTO	EJERCICIO DEL PRESUPUESTO							DEVENGADO	COMPROMETIDO NO DEVENGADO	PRESUPUESTO SIN DEVENGAR	EJERCIDO	PAGADO	CUENTAS POR PAGAR (DEUDA)
	A	B	C	D	C - D	E	D - E						
1 0 0	1,373,627	98,567	1,472,194	622,473	849,721	622,473	622,473	-	849,721	622,473	622,473	-	
1 1 0	531,599	31,286	562,885	302,386	260,499	302,386	302,386	-	260,499	302,386	302,386	-	
1 1 3	531,599	31,286	562,885	302,386	260,499	302,386	302,386	-	260,499	302,386	302,386	-	
1 2 0	2,846	9,000	11,846	9,313	2,533	9,313	9,313	-	2,533	9,313	9,313	-	
1 2 1	10	1,322	1,332	1,516	(184)	1,516	1,516	-	(184)	1,516	1,516	-	
1 2 2	2,836	7,678	10,514	7,797	2,717	7,797	7,797	-	2,717	7,797	7,797	-	
1 3 0	279,947	17,393	297,340	105,871	191,469	105,871	105,871	-	191,469	105,871	105,871	-	
1 3 1	12,399	3,592	15,991	8,406	7,585	8,406	8,406	-	7,585	8,406	8,406	-	
1 3 2	103,466	5,457	108,923	11,683	97,240	11,683	11,683	-	97,240	11,683	11,683	-	
1 3 3	1,912	1,441	3,353	2,227	1,126	2,227	2,227	-	1,126	2,227	2,227	-	
1 3 4	162,170	6,903	169,073	83,555	85,518	83,555	83,555	-	85,518	83,555	83,555	-	
1 4 0	211,332	15,408	226,740	82,436	144,304	82,436	82,436	-	144,304	82,436	82,436	-	
1 4 1	151,606	13,681	165,287	65,750	99,537	65,750	65,750	-	99,537	65,750	65,750	-	
1 4 2	17,330	1,124	18,454	9,360	9,094	9,360	9,360	-	9,094	9,360	9,360	-	
1 4 4	42,396	603	42,999	7,326	35,673	7,326	7,326	-	35,673	7,326	7,326	-	
1 5 0	294,903	26,156	321,059	121,939	199,120	121,939	121,939	-	199,120	121,939	121,939	-	
1 5 2	30,092	(721)	29,371	14,080	15,291	14,080	14,080	-	15,291	14,080	14,080	-	
1 5 4	8,157	395	8,552	2,961	5,591	2,961	2,961	-	5,591	2,961	2,961	-	
1 5 9	256,654	26,522	283,176	104,898	178,278	104,898	104,898	-	178,278	104,898	104,898	-	
1 6 0	51,000	(676)	50,324	-	50,324	-	-	-	50,324	-	-	-	
1 6 1	51,000	(676)	50,324	-	50,324	-	-	-	50,324	-	-	-	
1 7 0	2,000	-	2,000	528	1,472	528	528	-	1,472	528	528	-	
1 7 1	2,000	-	2,000	528	1,472	528	528	-	1,472	528	528	-	
2 0 0	248,158	39,649	287,807	146,177	141,630	146,177	146,177	-	141,630	146,177	146,177	-	
2 1 0	32,320	4,697	37,017	24,224	12,793	24,224	24,224	-	12,793	24,224	24,224	-	
2 1 1	13,673	432	14,105	2,316	11,789	2,316	2,316	-	11,789	2,316	2,316	-	
2 1 2	620	(76)	544	101	443	101	101	-	443	101	101	-	
2 1 3	-	1	1	-	1	-	-	-	1	-	-	-	
2 1 4	12,398	(72)	12,326	1,833	10,493	1,833	1,833	-	10,493	1,833	1,833	-	
2 1 5	499	74	573	1,563	(990)	1,563	1,563	-	(990)	1,563	1,563	-	
2 1 6	4,954	232	5,186	953	4,233	953	953	-	4,233	953	953	-	
2 1 7	175	44	219	35	184	35	35	-	184	35	35	-	
2 1 8	1	4,062	4,063	17,423	(13,360)	17,423	17,423	-	(13,360)	17,423	17,423	-	
2 2 0	95,288	5,421	100,709	45,798	54,911	45,798	45,798	-	54,911	45,798	45,798	-	
2 2 1	95,111	5,270	100,381	45,653	54,728	45,653	45,653	-	54,728	45,653	45,653	-	



**GOBIERNO DEL ESTADO DE MORELOS**  
**ESTADO DEL EJERCICIO DEL PRESUPUESTO DE EGRESOS POR PARTIDA GENERICA DEL GASTO**  
**DEL 1° DE ENERO AL 30 DE JUNIO DE 2014**  
(MILES DE PESOS)

CAPITULO DEL GASTO	EJERCICIO DEL PRESUPUESTO					PRESUPUESTO DISPONIBLE PARA COMPROMETER	DEVENGADO	COMPROMETIDO NO DEVENGADO	PRESUPUESTO SIN DEVENGAR	EJERCIDO	PAGADO	CUENTAS POR PAGAR (DEUDA)
	A	B	C	D	E							
2 2 2 0	87	105	192	105	87	105	105	-	87	105	105	-
2 2 3 0	90	46	136	40	96	40	40	-	96	40	40	-
2 3 0 0	206	44	250	75	175	75	75	-	175	75	75	-
2 3 1 0	-	-	-	53	(53)	53	53	-	(53)	53	53	-
2 3 4 0	12	9	21	1	20	1	1	-	20	1	1	-
2 3 5 0	180	-	180	-	180	-	-	-	180	-	-	-
2 3 6 0	6	2	8	2	6	2	2	-	6	2	2	-
2 3 7 0	8	1	9	16	(7)	16	16	-	(7)	16	16	-
2 3 8 0	-	3	3	3	-	3	3	-	-	3	3	-
2 3 9 0	-	29	29	-	29	-	-	-	29	-	-	-
2 4 0 0	3,678	3,708	7,386	3,188	4,198	3,188	3,188	-	4,198	3,188	3,188	-
2 4 1 0	139	56	275	88	187	88	88	-	187	88	88	-
2 4 2 0	93	59	152	1,496	(1,344)	1,496	1,496	-	(1,344)	1,496	1,496	-
2 4 3 0	94	49	143	7	136	7	7	-	136	7	7	-
2 4 4 0	129	84	213	42	171	42	42	-	171	42	42	-
2 4 5 0	62	8	70	4	66	4	4	-	66	4	4	-
2 4 6 0	1,494	1,810	3,304	546	2,758	546	546	-	2,758	546	546	-
2 4 7 0	465	538	1,003	312	691	312	312	-	691	312	312	-
2 4 8 0	597	23	620	56	564	56	56	-	564	56	56	-
2 4 9 0	605	1,001	1,606	637	969	637	637	-	969	637	637	-
2 5 0 0	2,391	732	3,123	1,993	1,130	1,993	1,993	-	1,130	1,993	1,993	-
2 5 1 0	23	1	24	3	21	3	3	-	21	3	3	-
2 5 2 0	313	(9)	304	53	251	53	53	-	251	53	53	-
2 5 3 0	966	42	1,008	169	839	169	169	-	839	169	169	-
2 5 4 0	632	135	767	1,498	(731)	1,498	1,498	-	(731)	1,498	1,498	-
2 5 5 0	182	232	414	-	414	-	-	-	414	-	-	-
2 5 6 0	221	244	465	249	216	249	249	-	216	249	249	-
2 5 9 0	54	87	141	21	120	21	21	-	120	21	21	-
2 6 0 0	84,667	9,857	94,524	36,254	58,270	36,254	36,254	-	58,270	36,254	36,254	-
2 6 1 0	84,667	9,857	94,524	36,254	58,270	36,254	36,254	-	58,270	36,254	36,254	-
2 7 0 0	7,995	502	8,497	6,869	1,628	6,869	6,869	-	1,628	6,869	6,869	-
2 7 1 0	5,100	58	5,158	4,934	224	4,934	4,934	-	224	4,934	4,934	-
2 7 2 0	2,744	62	2,806	787	2,019	787	787	-	2,019	787	787	-
2 7 3 0	15	(3)	12	840	(828)	840	840	-	(828)	840	840	-
2 7 4 0	25	119	144	70	74	70	70	-	74	70	70	-
2 7 5 0	111	266	377	238	139	238	238	-	139	238	238	-
2 8 0 0	9,700	21	9,721	10,756	(1,035)	10,756	10,756	-	(1,035)	10,756	10,756	-
2 8 2 0	-	2	2	2	-	2	2	-	-	2	2	-
2 8 3 0	9,700	19	9,719	10,754	(1,035)	10,754	10,754	-	(1,035)	10,754	10,754	-

**GOBIERNO DEL ESTADO DE MORELOS**  
**ESTADO DEL EJERCICIO DEL PRESUPUESTO DE EGRESOS POR PARTIDA GENERICA DEL GASTO**  
**DEL 1° DE ENERO AL 30 DE JUNIO DE 2014**  
**(MILES DE PESOS)**

CAPITULO DEL GASTO	EJERCICIO DEL PRESUPUESTO				PRESUPUESTO DE EGRESOS APROBADO	B	C	D	C - D	DEVENGADO	D - E	PRESUPUESTO SIN DEVENGAR	EJERCIDO	PAGADO	Cuentas por pagar (DEUDA)
	A	Ampliaciones (Reducciones)	Presupuesto Vigente	Comprometido											
2 9 0 0	Herramientas, refacciones y accesorios menores	11,913	14,667	26,580	17,020	9,560	-	133,846	323,085	17,020	-	9,560	17,020	17,020	-
2 9 1 0	Herramientas menores	577	168	745	863	(118)	-	27,130	30,732	863	-	190	863	863	-
2 9 2 0	Refacciones y accesorios menores de edificios	427	201	628	230	398	-	17,756	10,411	230	-	398	230	230	-
2 9 3 0	Refacciones y accesorios menores de mobiliario y e	139	22	161	23	138	-	3,201	1,390	23	-	138	23	23	-
2 9 4 0	Refacciones y accesorios menores de equipo de cómp	922	11,606	12,528	12,253	275	-	9,847	6,562	12,253	-	275	12,253	12,253	-
2 9 5 0	Refacciones y accesorios menores de equipo e Instr	106	(18)	88	-	88	-	86	44	-	-	88	-	-	-
2 9 6 0	Refacciones y accesorios menores de equipo de tran	9,694	1,432	11,126	2,400	8,726	-	(7,448)	10,195	2,400	-	8,726	2,400	2,400	-
2 9 8 0	Refacciones y accesorios menores de maquinaria y o	-	7	7	1	6	-	555	125	1	-	6	1	1	-
2 9 9 0	Refacciones y accesorios menores otros bienes mueb	48	1,249	1,297	1,250	47	-	60	110	1,250	-	47	1,250	1,250	-
<b>3 0 0 0</b>	<b>Servicios generales</b>	<b>281,121</b>	<b>175,810</b>	<b>456,931</b>	<b>323,085</b>	<b>133,846</b>	<b>-</b>	<b>133,846</b>	<b>323,085</b>	<b>323,085</b>	<b>-</b>	<b>133,846</b>	<b>323,085</b>	<b>323,085</b>	<b>-</b>
3 1 0 0	Servicios básicos	51,650	6,212	57,862	30,732	27,130	-	27,130	30,732	30,732	-	27,130	30,732	30,732	-
3 1 1 0	Energía eléctrica	25,197	2,970	28,167	10,411	17,756	-	17,756	10,411	10,411	-	17,756	10,411	10,411	-
3 1 2 0	Gas	-	37	37	37	-	-	-	37	-	-	-	37	37	-
3 1 3 0	Agua	4,012	579	4,591	1,390	3,201	-	3,201	1,390	1,390	-	3,201	1,390	1,390	-
3 1 4 0	Telefonía tradicional	14,994	1,415	16,409	6,562	9,847	-	9,847	6,562	6,562	-	9,847	6,562	6,562	-
3 1 5 0	Telefonía celular	4,468	463	4,931	1,858	3,073	-	3,073	1,858	1,858	-	3,073	1,858	1,858	-
3 1 6 0	Servicios de telecomunicaciones y satélites	88	42	130	44	86	-	86	44	44	-	86	44	44	-
3 1 7 0	Servicios de acceso de Internet, redes y procesami	2,111	636	2,747	10,195	(7,448)	-	(7,448)	10,195	10,195	-	(7,448)	10,195	10,195	-
3 1 8 0	Servicios postales y telegráficos	722	(42)	680	125	555	-	555	125	125	-	555	125	125	-
3 1 9 0	Servicios integrales y otros servicios	58	112	170	110	60	-	60	110	110	-	60	110	110	-
3 2 0 0	Servicios de arrendamiento	26,953	9,679	36,632	21,020	15,612	-	15,612	21,020	21,020	-	15,612	21,020	21,020	-
3 2 1 0	Arrendamiento de terrenos	100	90	190	-	190	-	190	-	-	-	190	-	-	-
3 2 2 0	Arrendamiento de edificios	14,804	2,585	17,389	5,412	11,977	-	11,977	5,412	5,412	-	11,977	5,412	5,412	-
3 2 3 0	Arrendamiento de mobiliario y equipo de administra	2,747	14	2,761	541	2,220	-	2,220	541	541	-	2,220	541	541	-
3 2 5 0	Arrendamiento de equipo de transporte	885	3,551	4,436	11,762	(7,326)	-	(7,326)	11,762	11,762	-	(7,326)	11,762	11,762	-
3 2 6 0	Arrendamiento de maquinaria, otros equipos y herra	21	-	21	-	21	-	21	-	-	-	21	-	-	-
3 2 7 0	Arrendamiento de activos intangibles	49	12	61	12	49	-	49	12	12	-	49	12	12	-
3 2 9 0	Otros arrendamientos	8,347	3,427	11,774	3,293	8,481	-	8,481	3,293	3,293	-	8,481	3,293	3,293	-
3 3 0 0	Servicios profesionales, científicos, técnicos y o	31,873	11,385	43,258	47,180	(3,922)	-	(3,922)	47,180	47,180	-	(3,922)	47,180	47,180	-
3 3 1 0	Servicios legales, de contabilidad, auditoría y re	451	966	1,417	-	1,417	-	1,417	-	-	-	1,417	-	-	-
3 3 2 0	Servicios de diseño, arquitectura, ingeniería y ac	47	-	47	1,751	(1,704)	-	(1,704)	1,751	1,751	-	(1,704)	1,751	1,751	-
3 3 3 0	Servicios de consultoría administrativa, procesos,	148	399	547	21,774	(21,227)	-	(21,227)	21,774	21,774	-	(21,227)	21,774	21,774	-
3 3 4 0	Servicios de capacitación	9,821	(920)	8,901	3,495	5,406	-	5,406	3,495	3,495	-	5,406	3,495	3,495	-
3 3 5 0	Servicios de investigación científica y desarrollo	-	10	10	10	-	-	10	10	10	-	-	10	10	-
3 3 6 0	Servicios de apoyo administrativo, fotocopiado e impresi	14,229	1,877	16,106	6,122	9,984	-	9,984	6,122	6,122	-	9,984	6,122	6,122	-
3 3 7 0	Servicios de protección y seguridad	-	2,940	2,940	222	2,718	-	2,718	222	222	-	2,718	222	222	-
3 3 8 0	Servicios de vigilancia	7,114	(388)	6,726	2,680	4,046	-	4,046	2,680	2,680	-	4,046	2,680	2,680	-
3 3 9 0	Servicios profesionales, científicos y técnicos in	63	6,501	6,564	11,126	(4,562)	-	(4,562)	11,126	11,126	-	(4,562)	11,126	11,126	-

**GOBIERNO DEL ESTADO DE MORELOS**  
**ESTADO DEL EJERCICIO DEL PRESUPUESTO DE EGRESOS POR PARTIDA GENERICA DEL GASTO**  
**DEL 1° DE ENERO AL 30 DE JUNIO DE 2014**  
(MILES DE PESOS)

CAPITULO DEL GASTO	EJERCICIO DEL PRESUPUESTO						C	D	C - D	PRESUPUESTO DISPONIBLE PARA COMPROMETER	DEVENGADO	COMPROMETIDO NO DEVENGADO	PRESUPUESTO SIN DEVENGAR	EJERCIDO	PAGADO	CUENTAS POR PAGAR (DEUDA)
	A	B	AMPLIACIONES / (REDUCCIONES)	PRESUPUESTO VIGENTE	D	E										
3 4 0 0	11,591	10,509		22,100	19,298	2,802	19,298		2,802	19,298		2,802	19,298	19,298	-	
3 4 1 0	22	8,693		8,715	15,834	(7,119)	15,834		(7,119)	15,834		(7,119)	15,834	15,834	-	
3 4 3 0	80	1,048		1,128	913	215	913		215	913		215	913	913	-	
3 4 4 0	42	(10)		32	-	32	-		32	-		32	-	-	-	
3 4 5 0	11,190	617		11,807	2,539	9,268	2,539		9,268	2,539		9,268	2,539	2,539	-	
3 4 7 0	253	10		263	11	252	11		252	11		252	11	11	-	
3 4 8 0	-	150		150	-	150	-		150	-		150	-	-	-	
3 4 9 0	4	1		5	1	4	1		4	1		4	1	1	-	
3 5 0 0	44,806	2,703		47,509	10,516	36,993	10,516		36,993	10,516		36,993	10,516	10,516	-	
3 5 1 0	5,562	2,613		8,175	2,348	5,827	2,348		5,827	2,348		5,827	2,348	2,348	-	
3 5 2 0	1,955	364		2,319	442	1,877	442		1,877	442		1,877	442	442	-	
3 5 3 0	596	192		788	1,900	(1,112)	1,900		(1,112)	1,900		(1,112)	1,900	1,900	-	
3 5 4 0	265	29		294	-	294	-		294	-		294	-	-	-	
3 5 5 0	24,837	(80)		24,757	4,109	20,648	4,109		20,648	4,109		20,648	4,109	4,109	-	
3 5 7 0	9,657	(697)		8,960	1,103	7,857	1,103		7,857	1,103		7,857	1,103	1,103	-	
3 5 8 0	806	90		896	312	584	312		584	312		584	312	312	-	
3 5 9 0	1,128	192		1,320	302	1,018	302		1,018	302		1,018	302	302	-	
3 6 0 0	94,747	110,306		205,053	158,624	46,429	158,624		46,429	158,624		46,429	158,624	158,624	-	
3 6 1 0	89,923	94,266		184,189	131,178	53,011	131,178		53,011	131,178		53,011	131,178	131,178	-	
3 6 2 0	-	-		-	50	(50)	50		(50)	50		(50)	50	50	-	
3 6 3 0	2,857	12,065		14,922	24,185	(9,263)	24,185		(9,263)	24,185		(9,263)	24,185	24,185	-	
3 6 4 0	125	132		257	29	228	29		228	29		228	29	29	-	
3 6 5 0	30	-		30	-	30	-		30	-		30	-	-	-	
3 6 6 0	1,800	3,848		5,648	3,182	2,466	3,182		2,466	3,182		2,466	3,182	3,182	-	
3 6 9 0	12	(5)		7	-	7	-		7	-		7	-	-	-	
3 7 0 0	11,643	2,315		13,958	4,407	9,551	4,407		9,551	4,407		9,551	4,407	4,407	-	
3 7 1 0	940	116		1,056	381	675	381		675	381		675	381	381	-	
3 7 2 0	1,072	311		1,383	391	992	391		992	391		992	391	391	-	
3 7 3 0	-	1		1	2	(1)	2		(1)	2		(1)	2	2	-	
3 7 4 0	12	-		12	-	12	-		12	-		12	-	-	-	
3 7 5 0	6,806	1,458		8,264	2,636	5,628	2,636		5,628	2,636		5,628	2,636	2,636	-	
3 7 6 0	760	25		785	198	587	198		587	198		587	198	198	-	
3 7 7 0	200	(107)		93	-	93	-		93	-		93	-	-	-	
3 7 9 0	1,853	511		2,364	799	1,565	799		1,565	799		1,565	799	799	-	
3 8 0 0	5,133	9,109		14,242	10,285	3,957	10,285		3,957	10,285		3,957	10,285	10,285	-	
3 8 1 0	339	6,764		7,103	6,887	216	6,887		216	6,887		216	6,887	6,887	-	
3 8 2 0	359	903		1,262	855	407	855		407	855		407	855	855	-	
3 8 3 0	1,636	998		2,634	934	1,700	934		1,700	934		1,700	934	934	-	
3 8 4 0	-	300		300	746	(446)	746		(446)	746		(446)	746	746	-	
3 8 5 0	2,799	144		2,943	863	2,080	863		2,080	863		2,080	863	863	-	

**GOBIERNO DEL ESTADO DE MORELOS**  
**ESTADO DEL EJERCICIO DEL PRESUPUESTO DE EGRESOS POR PARTIDA GENERICA DEL GASTO**  
**DEL 1° DE ENERO AL 30 DE JUNIO DE 2014**  
**(MILES DE PESOS)**

CAPITULO DEL GASTO	EJERCICIO DEL PRESUPUESTO						DEVENGADO	COMPROMETIDO NO DEVENGADO	PRESUPUESTO SIN DEVENGAR	EJERCIDO	PAGADO	CUENTAS POR PAGAR (DEUDA)
	A	B	C	D	C - D	E						
3 9 0 0	2,725	13,592	16,317	21,023	(4,706)	21,023	-	(4,706)	21,023	21,023	-	-
3 9 1 0	90	2	92	2	90	2	-	90	2	2	-	-
3 9 2 0	1,470	1,140	2,610	1,422	1,188	1,422	-	1,188	1,422	1,422	-	-
3 9 5 0	1	22	23	22	1	22	-	1	22	22	-	-
3 9 6 0	115	265	380	211	169	211	-	169	211	211	-	-
3 9 8 0	313	12,035	12,348	12,035	313	12,035	-	313	12,035	12,035	-	-
3 9 9 0	736	128	864	7,331	(6,467)	7,331	-	(6,467)	7,331	7,331	-	-
4 0 0 0	12,061,897	752,483	12,814,380	6,934,046	5,880,334	6,934,046	-	5,880,334	6,934,046	6,934,046	-	-
4 1 0 0	11,403,415	702,159	12,105,574	6,461,744	5,643,830	6,461,744	-	5,643,830	6,461,744	6,461,744	-	-
4 1 2 0	395,000	-	395,000	219,740	175,260	219,740	-	175,260	219,740	219,740	-	-
4 1 3 0	567,198	3,380	570,578	281,881	288,697	281,881	-	288,697	281,881	281,881	-	-
4 1 4 0	1,322,447	5,552	1,327,999	827,186	500,813	827,186	-	500,813	827,186	827,186	-	-
4 1 5 0	9,111,770	692,304	9,804,074	5,129,116	4,674,958	5,129,116	-	4,674,958	5,129,116	5,129,116	-	-
4 1 6 0	7,000	923	7,923	3,821	4,102	3,821	-	4,102	3,821	3,821	-	-
4 2 0 0	572	-	572	328	244	328	-	244	328	328	-	-
4 2 1 0	572	-	572	328	244	328	-	244	328	328	-	-
4 3 0 0	-	-	-	973	(973)	973	-	(973)	973	973	-	-
4 3 1 0	-	-	-	973	(973)	973	-	(973)	973	973	-	-
4 4 0 0	250,385	5,249	255,634	232,414	23,220	232,414	-	23,220	232,414	232,414	-	-
4 4 1 0	20,000	2,093	22,093	7,110	14,983	7,110	-	14,983	7,110	7,110	-	-
4 4 2 0	222,000	2,509	224,509	209,666	14,843	209,666	-	14,843	209,666	209,666	-	-
4 4 5 0	8,385	-	8,385	2,907	5,478	2,907	-	5,478	2,907	2,907	-	-
4 4 8 0	-	647	647	12,731	(12,084)	12,731	-	(12,084)	12,731	12,731	-	-
4 5 0 0	407,525	-	407,525	174,637	232,888	174,637	-	232,888	174,637	174,637	-	-
4 5 1 0	180,525	-	180,525	75,589	104,936	75,589	-	104,936	75,589	75,589	-	-
4 5 2 0	227,000	-	227,000	99,048	127,952	99,048	-	127,952	99,048	99,048	-	-
4 6 0 0	-	45,075	45,075	63,950	(18,875)	63,950	-	(18,875)	63,950	63,950	-	-
4 6 1 0	-	-	-	18,875	(18,875)	18,875	-	(18,875)	18,875	18,875	-	-
4 6 4 0	-	45,075	45,075	45,075	-	45,075	-	-	45,075	45,075	-	-
5 0 0 0	15,000	77,036	92,036	145,244	(53,208)	145,244	-	(53,208)	145,244	145,244	-	-
5 1 0 0	15,000	(3,685)	11,315	6,311	5,004	6,311	-	5,004	6,311	6,311	-	-
5 1 1 0	15,000	(4,212)	10,788	757	10,031	757	-	10,031	757	757	-	-
5 1 2 0	-	20	20	120	(100)	120	-	(100)	120	120	-	-
5 1 5 0	-	406	406	5,299	(4,893)	5,299	-	(4,893)	5,299	5,299	-	-
5 1 9 0	-	101	101	135	(34)	135	-	(34)	135	135	-	-



**MORELOS**  
PODER EJECUTIVO

**GOBIERNO DEL ESTADO DE MORELOS**  
**ESTADO DEL EJERCICIO DEL PRESUPUESTO DE EGRESOS POR PARTIDA GENERICA DEL GASTO**  
**DEL 1° DE ENERO AL 30 DE JUNIO DE 2014**  
**(MILES DE PESOS)**

CAPITULO DEL GASTO	EJERCICIO DEL PRESUPUESTO	PRESUPUESTO DE EGRESOS APROBADO					PRESUPUESTO VIGENTE					DEVENGADO	COMPROMETIDO NO DEVENGADO	PRESUPUESTO SIN DEVENGAR	EJERCIDO	PAGADO	CUENTAS POR PAGAR (DEUDA)
		A	B	C	D	E	F	G	H	I	J						
5 2 0 0	Mobiliario y equipo educacional y recreativo	-	156	156	1,089	1,089	(933)	-	-	-	-	(933)	-	-	1,089	1,089	-
5 2 1 0	Equipos y aparatos audiovisuales	-	28	28	371	371	(343)	-	-	-	-	(343)	-	-	371	371	-
5 2 2 0	Aparatos deportivos	-	-	-	168	168	(168)	-	-	-	-	(168)	-	-	168	168	-
5 2 3 0	Cámaras fotográficas y de video	-	128	128	205	205	(77)	-	-	-	-	(77)	-	-	205	205	-
5 2 9 0	Otro mobiliario y equipo educacional y recreativo	-	-	-	345	345	(345)	-	-	-	-	(345)	-	-	345	345	-
5 3 0 0	Equipo e instrumental médico y de laboratorio	-	-	-	2,627	2,627	(2,627)	-	-	-	-	(2,627)	-	-	2,627	2,627	-
5 3 2 0	Instrumental médico y de laboratorio	-	-	-	2,627	2,627	(2,627)	-	-	-	-	(2,627)	-	-	2,627	2,627	-
5 4 0 0	Vehículos y equipo de transporte	-	-	-	3,370	3,370	(3,370)	-	-	-	-	(3,370)	-	-	3,370	3,370	-
5 4 1 0	Vehículos y equipo de transporte	-	-	-	3,370	3,370	(3,370)	-	-	-	-	(3,370)	-	-	3,370	3,370	-
5 6 0 0	Maquinaria, otros equipos y herramientas	-	8,073	8,073	33,929	33,929	(25,856)	-	-	-	-	(25,856)	-	-	33,929	33,929	-
5 6 1 0	Maquinaria y equipo agropecuario	-	-	-	1,435	1,435	(1,435)	-	-	-	-	(1,435)	-	-	1,435	1,435	-
5 6 2 0	Maquinaria y equipo industrial	-	-	-	5	5	(5)	-	-	-	-	(5)	-	-	5	5	-
5 6 4 0	Sistemas de aire acondicionado, calefacción y de r	-	22	22	20	20	2	-	-	-	-	2	-	-	20	20	-
5 6 5 0	Equipo de comunicación y telecomunicación	-	8,051	8,051	28,281	28,281	(20,230)	-	-	-	-	(20,230)	-	-	28,281	28,281	-
5 6 6 0	Equipos de generación eléctrica, aparatos y acceso	-	-	-	29	29	(29)	-	-	-	-	(29)	-	-	29	29	-
5 6 7 0	Herramientas y máquinas-herramienta	-	-	-	175	175	(175)	-	-	-	-	(175)	-	-	175	175	-
5 6 9 0	Otros equipos	-	-	-	3,984	3,984	(3,984)	-	-	-	-	(3,984)	-	-	3,984	3,984	-
5 7 0 0	Activos biológicos	-	492	492	492	492	-	-	-	-	-	-	-	-	492	492	-
5 7 7 0	Especies menores y de zoológico	-	489	489	489	489	-	-	-	-	-	-	-	-	489	489	-
5 7 8 0	Árboles y plantas	-	3	3	3	3	-	-	-	-	-	-	-	-	3	3	-
5 8 0 0	Bienes inmuebles	-	72,000	72,000	93,715	93,715	(21,715)	-	-	-	-	(21,715)	-	-	93,715	93,715	-
5 8 1 0	Terrenos	-	7,000	7,000	28,715	28,715	(21,715)	-	-	-	-	(21,715)	-	-	28,715	28,715	-
5 8 9 0	Otros bienes inmuebles	-	65,000	65,000	65,000	65,000	-	-	-	-	-	-	-	-	65,000	65,000	-
5 9 0 0	Activos intangibles	-	-	-	3,711	3,711	(3,711)	-	-	-	-	(3,711)	-	-	3,711	3,711	-
5 9 1 0	Software	-	-	-	2,092	2,092	(2,092)	-	-	-	-	(2,092)	-	-	2,092	2,092	-
5 9 9 0	Otros activos intangibles	-	-	-	1,619	1,619	(1,619)	-	-	-	-	(1,619)	-	-	1,619	1,619	-
6 0 0 0	Inversión Pública	937,670	-	937,670	824,938	824,938	112,732	-	-	-	-	112,732	-	-	824,938	824,938	-
6 1 0 0	Obra pública en bienes de dominio público	937,670	-	937,670	439,027	439,027	498,643	-	-	-	-	498,643	-	-	439,027	439,027	-
6 1 1 0	Edificación habitacional	937,670	-	937,670	-	-	937,670	-	-	-	-	937,670	-	-	-	-	-
6 1 2 0	Edificación no habitacional	-	-	-	283,576	283,576	(283,576)	-	-	-	-	(283,576)	-	-	283,576	283,576	-
6 1 3 0	Construcción de obras para el abastecimiento de ag	-	-	-	18,058	18,058	(18,058)	-	-	-	-	(18,058)	-	-	18,058	18,058	-
6 1 4 0	División de terrenos y construcción de obras de ur	-	-	-	39,002	39,002	(39,002)	-	-	-	-	(39,002)	-	-	39,002	39,002	-
6 1 5 0	Construcción de vías de comunicación	-	-	-	92,708	92,708	(92,708)	-	-	-	-	(92,708)	-	-	92,708	92,708	-
6 1 6 0	Otras construcciones de ingeniería civil u obra pe	-	-	-	2,053	2,053	(2,053)	-	-	-	-	(2,053)	-	-	2,053	2,053	-
6 1 7 0	Instalaciones y equipamiento en construcciones	-	-	-	580	580	(580)	-	-	-	-	(580)	-	-	580	580	-
6 1 9 0	Trabajos de acabados en edificaciones y otros trab	-	-	-	3,050	3,050	(3,050)	-	-	-	-	(3,050)	-	-	3,050	3,050	-



**GOBIERNO DEL ESTADO DE MORELOS**  
**ESTADO DEL EJERCICIO DEL PRESUPUESTO DE EGRESOS POR PARTIDA GENERICA DEL GASTO**  
**DEL 1° DE ENERO AL 30 DE JUNIO DE 2014**  
**(MILES DE PESOS)**

CAPITULO DEL GASTO	EJERCICIO DEL PRESUPUESTO	PRESUPUESTO DE EGRESOS APROBADO		AMPLIACIONES / (REDUCCIONES)	PRESUPUESTO VIGENTE	COMPROMETIDO	PRESUPUESTO DISPONIBLE PARA COMPROMETER		DEVENGADO	COMPROMETIDO NO DEVENGADO	PRESUPUESTO SIN DEVENGAR	EJERCIDO	PAGADO	CUENTAS POR PAGAR (DEUDA)
		A	B				C	D						
6 2 0 0	Obra pública en bienes propios	-	-	-	-	341,348	(341,348)	-	341,348	-	(341,348)	341,348	341,348	-
6 2 2 0	Edificación no habitacional	-	-	-	-	333,121	(333,121)	-	333,121	-	(333,121)	333,121	333,121	-
6 2 3 0	Construcción de obras para el abastecimiento de agua	-	-	-	-	(442)	442	-	(442)	-	-	(442)	(442)	-
6 2 4 0	División de terrenos y construcción de obras de urbanización	-	-	-	-	3,937	(3,937)	-	3,937	-	(3,937)	3,937	3,937	-
6 2 6 0	Otras construcciones de ingeniería civil u obra pública	-	-	-	-	1,513	(1,513)	-	1,513	-	(1,513)	1,513	1,513	-
6 2 7 0	Instalaciones y equipamiento en construcciones	-	-	-	-	3,219	(3,219)	-	3,219	-	(3,219)	3,219	3,219	-
6 3 0 0	Proyectos productivos y acciones de fomento	-	-	-	-	44,563	(44,563)	-	44,563	-	(44,563)	44,563	44,563	-
6 3 2 0	Ejecución de proyectos productivos	-	-	-	-	44,563	(44,563)	-	44,563	-	(44,563)	44,563	44,563	-
7 0 0 0	Inversiones financieras y otras provisiones	137,690	(33,180)	104,510	104,510	-	104,510	-	-	-	104,510	-	-	-
7 9 0 0	Provisiones para contingencias y otras erogaciones	137,690	(33,180)	104,510	104,510	-	104,510	-	-	-	104,510	-	-	-
7 9 1 0	Contingencias por fenómenos naturales	16,000	(648)	15,352	15,352	-	15,352	-	-	-	15,352	-	-	-
7 9 9 0	Otras erogaciones especiales	121,690	(32,532)	89,158	89,158	-	89,158	-	-	-	89,158	-	-	-
8 0 0 0	Participaciones y aportaciones	3,821,407	94,049	3,915,456	3,915,456	1,698,512	2,216,944	-	1,698,512	-	2,216,944	1,698,512	1,698,512	-
8 1 0 0	Participaciones	1,938,023	51,066	1,989,089	1,989,089	857,392	1,131,697	-	857,392	-	1,131,697	857,392	857,392	-
8 1 1 0	Fondo general de participaciones	1,938,023	51,066	1,989,089	1,989,089	857,392	1,131,697	-	857,392	-	1,131,697	857,392	857,392	-
8 3 0 0	Aportaciones	1,763,384	(318)	1,763,066	1,763,066	680,506	1,082,560	-	680,506	-	1,082,560	680,506	680,506	-
8 3 2 0	Aportaciones de la Federación a municipios	1,264,474	3	1,264,477	1,264,477	612,747	651,730	-	612,747	-	651,730	612,747	612,747	-
8 3 3 0	Aportaciones de las entidades federativas a los municipios	498,910	(321)	498,589	498,589	67,759	430,830	-	67,759	-	430,830	67,759	67,759	-
8 5 0 0	Convenios	120,000	43,301	163,301	163,301	160,614	2,687	-	160,614	-	2,687	160,614	160,614	-
8 5 1 0	Convenios de reasignación	120,000	43,301	163,301	163,301	160,614	2,687	-	160,614	-	2,687	160,614	160,614	-
9 0 0 0	Deuda Pública	577,184	952	578,136	578,136	239,279	338,857	-	239,279	-	338,857	239,279	239,279	-
9 1 0 0	Amortización de la deuda pública	270,037	-	270,037	270,037	121,868	148,169	-	121,868	-	148,169	121,868	121,868	-
9 1 1 0	Amortización de la deuda interna con instituciones	270,037	-	270,037	270,037	121,868	148,169	-	121,868	-	148,169	121,868	121,868	-
9 2 0 0	Intereses de la deuda pública	301,671	952	302,623	302,623	115,647	186,976	-	115,647	-	186,976	115,647	115,647	-
9 2 1 0	Intereses de la deuda interna con instituciones de	301,671	952	302,623	302,623	115,647	186,976	-	115,647	-	186,976	115,647	115,647	-
9 4 0 0	Gastos de la deuda pública	5,476	-	5,476	5,476	1,764	3,712	-	1,764	-	3,712	1,764	1,764	-
9 4 1 0	Gastos de la deuda pública interna	5,476	-	5,476	5,476	1,764	3,712	-	1,764	-	3,712	1,764	1,764	-
<b>SUMAN LOS EGRESOS:</b>		<b>19,453,754</b>	<b>1,205,366</b>	<b>20,659,120</b>	<b>20,659,120</b>	<b>10,933,754</b>	<b>9,725,366</b>	<b>-</b>	<b>10,933,754</b>	<b>-</b>	<b>9,725,366</b>	<b>10,933,754</b>	<b>10,933,754</b>	<b>-</b>

**GOBIERNO DEL ESTADO DE MORELOS**  
**ESTADO DEL EJERCICIO DEL PRESUPUESTO DE EGRESOS POR PARTIDA ESPECIFICA DEL GASTO**  
**DEL 1° DE ENERO AL 30 DE JUNIO DE 2014**  
(MILES DE PESOS)

CAPITULO DEL GASTO	EJERCICIO DEL PRESUPUESTO					C - D	E	D - E	C - E	F	G	F - G
	A	B	C	D	E							
1 0 0	1,373,627	98,567	1,472,194	622,473	849,721	622,473	-	849,721	622,473	622,473	-	-
1 1 0	531,599	31,286	562,885	302,386	260,499	302,386	-	260,499	302,386	302,386	-	-
1 1 3 0	531,599	31,286	562,885	302,386	260,499	302,386	-	260,499	302,386	302,386	-	-
1 1 3 1	531,599	31,286	562,885	302,386	260,499	302,386	-	260,499	302,386	302,386	-	-
1 2 0	2,846	9,000	11,846	9,313	2,533	9,313	-	2,533	9,313	9,313	-	-
1 2 1 0	10	1,322	1,332	1,516	(184)	1,516	-	(184)	1,516	1,516	-	-
1 2 1 1	10	1,322	1,332	1,516	(184)	1,516	-	(184)	1,516	1,516	-	-
1 2 2 0	2,836	7,678	10,514	7,797	2,717	7,797	-	2,717	7,797	7,797	-	-
1 2 2 1	2,836	7,678	10,514	7,797	2,717	7,797	-	2,717	7,797	7,797	-	-
1 3 0 0	279,947	17,393	297,340	105,871	191,469	105,871	-	191,469	105,871	105,871	-	-
1 3 1 0	12,399	3,592	15,991	8,406	7,585	8,406	-	7,585	8,406	8,406	-	-
1 3 1 1	9,348	1,300	10,648	6,114	4,534	6,114	-	4,534	6,114	6,114	-	-
1 3 1 2	3,051	2,292	5,343	2,292	3,051	2,292	-	3,051	2,292	2,292	-	-
1 3 2 0	103,466	5,457	108,923	11,683	97,240	11,683	-	97,240	11,683	11,683	-	-
1 3 2 1	12,462	862	13,324	7,113	6,211	7,113	-	6,211	7,113	7,113	-	-
1 3 2 2	91,004	4,595	95,599	4,570	91,029	4,570	-	91,029	4,570	4,570	-	-
1 3 2 3	1,912	1,441	3,353	2,227	1,126	2,227	-	1,126	2,227	2,227	-	-
1 3 3 1	1,912	1,441	3,353	2,227	1,126	2,227	-	1,126	2,227	2,227	-	-
1 3 4 0	162,170	6,903	169,073	83,555	85,518	83,555	-	85,518	83,555	83,555	-	-
1 3 4 1	140,621	3,813	144,434	70,563	73,871	70,563	-	73,871	70,563	70,563	-	-
1 3 4 2	21,549	3,090	24,639	12,992	11,647	12,992	-	11,647	12,992	12,992	-	-
1 4 0 0	211,332	15,408	226,740	82,436	144,304	82,436	-	144,304	82,436	82,436	-	-
1 4 1 0	151,606	13,681	165,287	65,750	99,537	65,750	-	99,537	65,750	65,750	-	-
1 4 1 1	151,606	12,623	164,229	64,692	99,537	64,692	-	99,537	64,692	64,692	-	-
1 4 1 2	-	637	637	637	-	637	-	-	637	637	-	-
1 4 1 3	-	421	421	421	-	421	-	-	421	421	-	-
1 4 2 0	17,330	1,124	18,454	9,360	9,094	9,360	-	9,094	9,360	9,360	-	-
1 4 2 2	17,330	1,124	18,454	9,360	9,094	9,360	-	9,094	9,360	9,360	-	-
1 4 4 0	42,396	603	42,999	7,326	35,673	7,326	-	35,673	7,326	7,326	-	-
1 4 4 1	42,396	603	42,999	7,326	35,673	7,326	-	35,673	7,326	7,326	-	-
1 5 0 0	294,903	26,156	321,059	121,939	199,120	121,939	-	199,120	121,939	121,939	-	-
1 5 2 0	30,092	(721)	29,371	14,080	15,291	14,080	-	15,291	14,080	14,080	-	-
1 5 2 1	30,092	(721)	29,371	14,080	15,291	14,080	-	15,291	14,080	14,080	-	-
1 5 4 0	8,157	355	8,512	2,961	5,551	2,961	-	5,551	2,961	2,961	-	-
1 5 4 1	4	61	65	57	8	57	-	8	57	57	-	-
1 5 4 2	2,927	(6)	2,921	1,098	1,823	1,098	-	1,823	1,098	1,098	-	-
1 5 4 3	2,561	-	2,561	-	2,561	-	-	2,561	-	-	-	-
1 5 4 4	2,583	346	2,929	1,806	1,123	1,806	-	1,123	1,806	1,806	-	-
1 5 4 5	82	(46)	36	-	36	-	-	36	-	-	-	-





GOBIERNO DEL ESTADO DE MORELOS  
ESTADO DEL EJERCICIO DEL PRESUPUESTO DE EGRESOS POR PARTIDA ESPECIFICA DEL GASTO  
DEL 1° DE ENERO AL 30 DE JUNIO DE 2014  
(MILES DE PESOS)

CAPITULO DEL GASTO	EJERCICIO DEL PRESUPUESTO				PRESUPUESTO VIGENTE	COMPROMETIDO	PRESUPUESTO DISPONIBLE PARA COMPROMETER	DEVENGADO	COMPROMETIDO NO DEVENGADO	PRESUPUESTO SIN DEVENGAR	EJERCIDO	PAGADO	CUENTAS POR PAGAR (DEUDA)
	A	B	C	D									
2 2 0 0	Alimentos y utensilios	95,288	5,421	100,709	45,798	54,911	45,798	45,798	-	54,911	45,798	45,798	-
2 2 1 0	Productos alimenticios para personas	95,111	5,270	100,381	45,653	54,728	45,653	45,653	-	54,728	45,653	45,653	-
2 2 1 1	Productos Alimenticios para personas	4,451	2,240	6,691	2,839	3,852	2,839	2,839	-	3,852	2,839	2,839	-
2 2 1 2	Alimentación en programas institucionales	90,660	3,030	93,690	42,814	50,876	42,814	42,814	-	50,876	42,814	42,814	-
2 2 2 0	Productos alimenticios para animales	87	105	192	105	87	105	105	-	87	105	105	-
2 2 2 1	Productos alimenticios para animales	87	105	192	105	87	105	105	-	87	105	105	-
2 2 3 0	Utensilios para el servicio de alimentación	90	46	136	40	96	40	40	-	96	40	40	-
2 2 3 1	Utensilios para el servicio de alimentación	90	46	136	40	96	40	40	-	96	40	40	-
2 3 0 0	Materias primas y materiales de producción y comer	206	44	250	75	175	75	75	-	175	75	75	-
2 3 1 0	Productos alimenticios, agropecuarios y forestales	-	-	-	53	(53)	53	53	-	(53)	53	53	-
2 3 1 1	Productos alimenticios, agropecuarios y forestales	-	-	-	53	(53)	53	53	-	(53)	53	53	-
2 3 4 0	Combustibles, lubricantes, aditivos, carbón y sus	12	9	21	1	20	1	1	-	20	1	1	-
2 3 4 1	Combustibles, lubricantes, aditivos, carbón y sus	12	9	21	1	20	1	1	-	20	1	1	-
2 3 5 0	Productos químicos, farmacéuticos y de laboratorio	180	-	180	-	180	-	-	-	180	-	-	-
2 3 5 1	Productos químicos, farmacéuticos y de laboratorio	180	-	180	-	180	-	-	-	180	-	-	-
2 3 6 0	Productos metálicos y a base de minerales no metal	6	2	8	2	6	2	2	-	6	2	2	-
2 3 6 1	Productos metálicos y a base de minerales no metal	6	2	8	2	6	2	2	-	6	2	2	-
2 3 7 0	Productos de cuero, piel, plástico y hule adquir	8	1	9	9	(7)	16	16	-	(7)	16	16	-
2 3 7 1	Productos de cuero, piel, plástico y hule adquir	8	1	9	9	(7)	16	16	-	(7)	16	16	-
2 3 8 0	Mercancias adquiridas para su comercialización	-	3	3	3	-	3	3	-	-	3	3	-
2 3 8 1	Mercancias adquiridas para su comercialización	-	3	3	3	-	3	3	-	-	3	3	-
2 3 9 0	Otros productos adquiridos como materia prima	-	29	29	-	29	-	-	-	29	-	-	-
2 3 9 1	Otros productos adquiridos como materia prima	-	29	29	-	29	-	-	-	29	-	-	-
2 4 0 0	Materiales y artículos de construcción y de repara	3,678	3,708	7,386	3,188	4,198	3,188	3,188	-	4,198	3,188	3,188	-
2 4 1 0	Productos minerales no metálicos	139	136	275	88	187	88	88	-	187	88	88	-
2 4 1 1	Productos minerales no metálicos	139	136	275	88	187	88	88	-	187	88	88	-
2 4 2 0	Cemento y productos de concreto	93	59	152	1,496	(1,344)	1,496	1,496	-	(1,344)	1,496	1,496	-
2 4 2 1	Cemento y productos de concreto	93	59	152	1,496	(1,344)	1,496	1,496	-	(1,344)	1,496	1,496	-
2 4 3 0	Cal, yeso y productos de yeso	94	49	143	7	136	7	7	-	136	7	7	-
2 4 3 1	Cal, yeso y productos de yeso	94	49	143	7	136	7	7	-	136	7	7	-
2 4 4 0	Madera y productos de madera	129	84	213	42	171	42	42	-	171	42	42	-
2 4 4 1	Madera y productos de madera	129	84	213	42	171	42	42	-	171	42	42	-
2 4 5 0	Vidrio y productos de vidrio	62	8	70	4	66	4	4	-	66	4	4	-
2 4 5 1	Vidrio y productos de vidrio	62	8	70	4	66	4	4	-	66	4	4	-
2 4 6 0	Material eléctrico y electrónico	1,494	1,810	3,304	546	2,758	546	546	-	2,758	546	546	-
2 4 6 1	Material eléctrico	1,364	1,768	3,132	522	2,610	522	522	-	2,610	522	522	-
2 4 6 2	Material electrónico	130	42	172	24	148	24	24	-	148	24	24	-
2 4 7 0	Artículos metálicos para la construcción	465	538	1,003	312	691	312	312	-	691	312	312	-
2 4 7 1	Artículos metálicos para la construcción	465	538	1,003	312	691	312	312	-	691	312	312	-
2 4 8 0	Materiales complementarios	597	23	620	56	564	56	56	-	564	56	56	-
2 4 8 1	Materiales complementarios	597	23	620	56	564	56	56	-	564	56	56	-
2 4 9 0	Otros materiales y artículos de construcción y rep	605	1,001	1,606	637	969	637	637	-	969	637	637	-

**GOBIERNO DEL ESTADO DE MORELOS**  
**ESTADO DEL EJERCICIO DEL PRESUPUESTO DE EGRESOS POR PARTIDA ESPECIFICA DEL GASTO**  
**DEL 1° DE ENERO AL 30 DE JUNIO DE 2014**  
(MILES DE PESOS)

CAPITULO DEL GASTO	EJERCICIO DEL PRESUPUESTO					PRESUPUESTO VIGENTE	COMPROMETIDO	PRESUPUESTO DISPONIBLE PARA COMPROMETER	DEVENGADO	COMPROMETIDO NO DEVENGADO	PRESUPUESTO SIN DEVENGAR	EJERCIDO	PAGADO	CUENTAS POR PAGAR (DEUDA)
	A	B	C	D	E									
2 4 9 1	605	1,001	1,606	637	637	969	-	969	637	-	969	637	-	-
2 5 0 0	2,391	732	3,123	1,993	1,993	1,130	-	1,130	1,993	-	1,993	1,993	-	-
2 5 1 0	23	1	24	3	3	21	-	21	3	-	21	3	-	-
2 5 1 1	23	1	24	3	3	21	-	21	3	-	21	3	-	-
2 5 2 0	313	(9)	304	53	53	251	-	251	53	-	251	53	-	-
2 5 2 1	304	(9)	295	52	52	243	-	243	52	-	243	52	-	-
2 5 2 2	5	-	5	1	1	4	-	4	1	-	4	1	-	-
2 5 2 3	4	-	4	-	-	4	-	4	-	-	4	-	-	-
2 5 3 0	966	42	1,008	169	169	839	-	839	169	-	839	169	-	-
2 5 3 1	965	42	1,007	169	169	838	-	838	169	-	838	169	-	-
2 5 3 2	1	-	1	-	-	1	-	1	-	-	1	-	-	-
2 5 4 0	632	135	767	1,498	1,498	(731)	-	(731)	1,498	-	(731)	1,498	-	-
2 5 4 1	632	135	767	1,498	1,498	(731)	-	(731)	1,498	-	(731)	1,498	-	-
2 5 5 0	182	232	414	-	-	414	-	414	-	-	414	-	-	-
2 5 5 1	150	232	382	-	-	382	-	382	-	-	382	-	-	-
2 5 5 3	32	-	32	-	-	32	-	32	-	-	32	-	-	-
2 5 6 0	221	244	465	249	249	216	-	216	249	-	216	249	-	-
2 5 6 1	221	244	465	249	249	216	-	216	249	-	216	249	-	-
2 5 9 0	54	87	141	21	21	120	-	120	21	-	120	21	-	-
2 5 9 1	54	87	141	21	21	120	-	120	21	-	120	21	-	-
2 6 0 0	84,667	9,857	94,524	36,254	36,254	58,270	-	58,270	36,254	-	58,270	36,254	-	-
2 6 1 0	84,667	9,857	94,524	36,254	36,254	58,270	-	58,270	36,254	-	58,270	36,254	-	-
2 6 1 1	82,543	9,688	92,231	35,967	35,967	56,264	-	56,264	35,967	-	56,264	35,967	-	-
2 6 1 2	2,124	169	2,293	287	287	2,006	-	2,006	287	-	2,006	287	-	-
2 7 0 0	7,995	502	8,497	6,869	6,869	1,628	-	1,628	6,869	-	1,628	6,869	-	-
2 7 1 0	5,100	58	5,158	4,934	4,934	224	-	224	4,934	-	224	4,934	-	-
2 7 1 1	204	79	283	4,509	4,509	(4,226)	-	(4,226)	4,509	-	(4,226)	4,509	-	-
2 7 1 2	4,896	(21)	4,875	425	425	4,450	-	4,450	425	-	4,450	425	-	-
2 7 2 0	2,744	62	2,806	787	787	2,019	-	2,019	787	-	2,019	787	-	-
2 7 2 1	2,744	62	2,806	787	787	2,019	-	2,019	787	-	2,019	787	-	-
2 7 3 0	15	(3)	12	840	840	(828)	-	(828)	840	-	(828)	840	-	-
2 7 3 1	15	(3)	12	840	840	(828)	-	(828)	840	-	(828)	840	-	-
2 7 4 0	25	119	144	70	70	74	-	74	70	-	74	70	-	-
2 7 4 1	25	119	144	70	70	74	-	74	70	-	74	70	-	-
2 7 5 0	111	266	377	238	238	139	-	139	238	-	139	238	-	-
2 7 5 1	111	266	377	238	238	139	-	139	238	-	139	238	-	-
2 8 0 0	9,700	21	9,721	10,756	10,756	(1,035)	-	(1,035)	10,756	-	(1,035)	10,756	-	-
2 8 2 0	-	2	2	2	2	-	-	-	2	-	-	2	-	-
2 8 2 1	-	2	2	2	2	-	-	-	2	-	-	2	-	-
2 8 3 0	9,700	19	9,719	10,754	10,754	(1,035)	-	(1,035)	10,754	-	(1,035)	10,754	-	-

**GOBIERNO DEL ESTADO DE MORELOS**  
**ESTADO DEL EJERCICIO DEL PRESUPUESTO DE EGRESOS POR PARTIDA ESPECIFICA DEL GASTO**  
**DEL 1° DE ENERO AL 30 DE JUNIO DE 2014**  
**(MILES DE PESOS)**

CAPITULO DEL GASTO	EJERCICIO DEL PRESUPUESTO				PRESUPUESTO VIGENTE	COMPROMETIDO	PRESUPUESTO DISPONIBLE PARA COMPROMETER	DEVENGADO	COMPROMETIDO NO DEVENGADO	PRESUPUESTO SIN DEVENGAR	EJERCIDO	PAGADO	CUENTAS POR PAGAR (DEUDA)
	A	B	C	D									
2 8 3 1	9,700	19	9,719	10,754	(1,035)	10,754	(1,035)	10,754	-	(1,035)	10,754	10,754	-
2 9 0 0	11,913	14,667	26,580	17,020	9,560	17,020	(118)	17,020	-	9,560	17,020	17,020	-
2 9 1 0	577	168	745	863	(118)	863	(118)	863	-	(118)	863	863	-
2 9 1 1	577	168	745	863	(118)	863	(118)	863	-	(118)	863	863	-
2 9 2 0	427	201	628	230	398	230	398	230	-	398	230	230	-
2 9 2 1	427	201	628	230	398	230	398	230	-	398	230	230	-
2 9 3 0	139	22	161	23	138	23	138	23	-	138	23	23	-
2 9 3 1	139	22	161	23	138	23	138	23	-	138	23	23	-
2 9 4 0	922	11,606	12,528	12,253	275	12,253	275	12,253	-	275	12,253	12,253	-
2 9 4 1	922	11,606	12,528	12,253	275	12,253	275	12,253	-	275	12,253	12,253	-
2 9 5 0	106	(18)	88	-	88	-	88	-	-	88	-	-	-
2 9 5 1	106	(18)	88	-	88	-	88	-	-	88	-	-	-
2 9 6 0	9,694	1,432	11,126	2,400	8,726	2,400	8,726	2,400	-	8,726	2,400	2,400	-
2 9 6 1	2,932	1,716	4,648	1,812	2,836	1,812	2,836	1,812	-	2,836	1,812	1,812	-
2 9 6 2	6,762	(284)	6,478	588	5,890	588	5,890	588	-	5,890	588	588	-
2 9 8 0	-	7	7	1	6	1	6	1	-	6	1	1	-
2 9 8 1	-	7	7	1	6	1	6	1	-	6	1	1	-
2 9 9 0	48	1,249	1,297	1,250	47	1,250	47	1,250	-	47	1,250	1,250	-
2 9 9 1	48	1,249	1,297	1,250	47	1,250	47	1,250	-	47	1,250	1,250	-
3 0 0 0	281,121	175,810	456,931	323,085	133,846	323,085	133,846	323,085	-	133,846	323,085	323,085	-
3 1 0 0	51,650	6,212	57,862	30,732	27,130	30,732	27,130	30,732	-	27,130	30,732	30,732	-
3 1 1 0	25,197	2,970	28,167	10,411	17,756	10,411	17,756	10,411	-	17,756	10,411	10,411	-
3 1 1 1	25,197	2,970	28,167	10,411	17,756	10,411	17,756	10,411	-	17,756	10,411	10,411	-
3 1 2 0	-	37	37	37	-	37	-	37	-	-	37	37	-
3 1 2 1	-	37	37	37	-	37	-	37	-	-	37	37	-
3 1 3 0	4,012	579	4,591	1,390	3,201	1,390	3,201	1,390	-	3,201	1,390	1,390	-
3 1 3 1	4,012	579	4,591	1,390	3,201	1,390	3,201	1,390	-	3,201	1,390	1,390	-
3 1 4 0	14,994	1,415	16,409	6,562	9,847	6,562	9,847	6,562	-	9,847	6,562	6,562	-
3 1 4 1	14,994	1,415	16,409	6,562	9,847	6,562	9,847	6,562	-	9,847	6,562	6,562	-
3 1 5 0	4,468	463	4,931	1,858	3,073	1,858	3,073	1,858	-	3,073	1,858	1,858	-
3 1 5 1	4,468	463	4,931	1,858	3,073	1,858	3,073	1,858	-	3,073	1,858	1,858	-
3 1 6 0	88	42	130	44	86	44	86	44	-	86	44	44	-
3 1 6 1	88	42	130	44	86	44	86	44	-	86	44	44	-
3 1 7 0	2,111	636	2,747	10,195	(7,448)	10,195	(7,448)	10,195	-	(7,448)	10,195	10,195	-
3 1 7 1	2,111	636	2,747	10,195	(7,448)	10,195	(7,448)	10,195	-	(7,448)	10,195	10,195	-
3 1 8 0	722	(42)	680	125	555	125	555	125	-	555	125	125	-
3 1 8 1	722	(42)	680	125	555	125	555	125	-	555	125	125	-
3 1 9 0	58	112	170	110	60	110	60	110	-	60	110	110	-
3 1 9 1	58	112	170	110	60	110	60	110	-	60	110	110	-
3 2 0 0	26,953	9,679	36,632	21,020	15,612	21,020	15,612	21,020	-	15,612	21,020	21,020	-

**GOBIERNO DEL ESTADO DE MORELOS**  
**ESTADO DEL EJERCICIO DEL PRESUPUESTO DE EGRESOS POR PARTIDA ESPECIFICA DEL GASTO**  
**DEL 1° DE ENERO AL 30 DE JUNIO DE 2014**  
**(MILES DE PESOS)**

CAPITULO DEL GASTO	EJERCICIO DEL PRESUPUESTO					PRESUPUESTO DISPONIBLE PARA COMPROMETER	DEVENGADO	COMPROMETIDO NO DEVENGADO	PRESUPUESTO SIN DEVENGAR	EJERCIDO	PAGADO	CUENTAS POR PAGAR (DEUDA)
	A	B	C	D	E							
3 2 1 0	Arrendamiento de terrenos	100	90	190	-	190	-	-	190	-	-	-
3 2 1 1	Arrendamiento de terrenos	100	90	190	-	190	-	-	190	-	-	-
3 2 2 0	Arrendamiento de edificios	14,804	2,585	17,389	5,412	11,977	5,412	5,412	11,977	5,412	5,412	-
3 2 2 1	Arrendamiento de edificios	14,804	2,585	17,389	5,412	11,977	5,412	5,412	11,977	5,412	5,412	-
3 2 3 0	Arrendamiento de mobiliario y equipo de administra	2,747	14	2,761	541	2,220	541	541	2,220	541	541	-
3 2 3 1	Arrendamiento de mobiliario y equipo de administra	2,747	14	2,761	541	2,220	541	541	2,220	541	541	-
3 2 5 0	Arrendamiento de equipo de transporte	885	3,551	4,436	11,762	(7,326)	11,762	(7,326)	(7,326)	11,762	11,762	-
3 2 5 1	Arrendamiento de equipo de transporte	885	3,551	4,436	11,762	(7,326)	11,762	(7,326)	(7,326)	11,762	11,762	-
3 2 6 0	Arrendamiento de maquinaria, otros equipos y herra	21	-	21	-	21	-	-	21	-	-	-
3 2 6 1	Arrendamiento de maquinaria, otros equipos y herra	21	-	21	-	21	-	-	21	-	-	-
3 2 7 0	Arrendamiento de activos intangibles	49	12	61	12	49	12	12	49	12	12	-
3 2 7 1	Arrendamiento de activos intangibles	49	12	61	12	49	12	12	49	12	12	-
3 2 9 0	Otros arrendamientos	8,347	3,427	11,774	3,293	8,481	3,293	3,293	8,481	3,293	3,293	-
3 2 9 1	Otros arrendamientos	8,347	3,427	11,774	3,293	8,481	3,293	3,293	8,481	3,293	3,293	-
3 3 0 0	Servicios profesionales, científicos, técnicos y o	31,873	11,385	43,258	47,180	(3,922)	47,180	(3,922)	(3,922)	47,180	47,180	-
3 3 1 0	Servicios legales, de contabilidad, auditoría y re	451	966	1,417	-	1,417	-	-	1,417	-	-	-
3 3 1 1	Servicios legales, de contabilidad, auditoría y re	451	966	1,417	-	1,417	-	-	1,417	-	-	-
3 3 2 0	Servicios de diseño, arquitectura, ingeniería y ac	47	-	47	1,751	(1,704)	1,751	(1,704)	(1,704)	1,751	1,751	-
3 3 2 1	Servicios de diseño, arquitectura, ingeniería y ac	47	-	47	1,751	(1,704)	1,751	(1,704)	(1,704)	1,751	1,751	-
3 3 3 0	Servicios de consultoría administrativa, procesos,	148	399	547	21,774	(21,227)	21,774	(21,227)	(21,227)	21,774	21,774	-
3 3 3 1	Servicios de consultoría administrativa, procesos,	148	399	547	21,774	(21,227)	21,774	(21,227)	(21,227)	21,774	21,774	-
3 3 4 0	Servicios de capacitación	9,821	(920)	8,901	3,495	5,406	3,495	5,406	5,406	3,495	3,495	-
3 3 4 1	Servicios de capacitación	9,821	(920)	8,901	3,495	5,406	3,495	5,406	5,406	3,495	3,495	-
3 3 5 0	Servicios de investigación científica y desarrollo	-	10	10	10	-	10	-	-	10	10	-
3 3 5 1	Servicios de investigación científica y desarrollo	-	10	10	10	-	10	-	-	10	10	-
3 3 6 0	Servicios de apoyo administrativo, fotocopiado e impresi	14,229	1,877	16,106	6,122	9,984	6,122	9,984	6,122	6,122	6,122	-
3 3 6 1	Servicios de fotocopiado	6,267	760	7,027	2,172	4,855	2,172	4,855	2,172	2,172	2,172	-
3 3 6 2	Servicios de apoyo administrativo	168	59	227	67	160	67	160	67	67	67	-
3 3 6 3	Servicios de impresión de formatos oficiales	4,138	52	4,190	1,676	2,514	1,676	2,514	1,676	1,676	1,676	-
3 3 6 4	Servicios de impresión y elaboración de material i	3,656	1,006	4,662	2,207	2,455	2,207	2,455	2,207	2,207	2,207	-
3 3 7 0	Servicios de protección y seguridad	-	2,940	2,940	222	2,718	222	2,718	222	222	222	-
3 3 7 1	Servicios de protección y seguridad	-	2,940	2,940	222	2,718	222	2,718	222	222	222	-
3 3 8 0	Servicios de vigilancia	7,114	(388)	6,726	2,680	4,046	2,680	4,046	4,046	2,680	2,680	-
3 3 8 1	Servicios de vigilancia	7,114	(388)	6,726	2,680	4,046	2,680	4,046	4,046	2,680	2,680	-
3 3 9 0	Servicios profesionales, científicos y técnicos in	63	6,501	6,564	11,126	(4,562)	11,126	(4,562)	(4,562)	11,126	11,126	-
3 3 9 1	Servicios profesionales, científicos y técnicos in	63	6,501	6,564	11,126	(4,562)	11,126	(4,562)	(4,562)	11,126	11,126	-
3 4 0 0	Servicios financieros, bancarios y comerciales	11,591	10,509	22,100	19,298	2,802	19,298	-	2,802	19,298	19,298	-
3 4 1 0	Servicios financieros y bancarios	22	8,693	8,715	15,834	(7,119)	15,834	-	(7,119)	15,834	15,834	-
3 4 1 1	Servicios financieros y bancarios	22	8,693	8,715	15,834	(7,119)	15,834	-	(7,119)	15,834	15,834	-
3 4 3 0	Servicios de recaudación, traslado y custodia de v	80	1,048	1,128	913	215	913	-	215	913	913	-
3 4 3 1	Servicios de recaudación, traslado y custodia de v	80	1,048	1,128	913	215	913	-	215	913	913	-

**GOBIERNO DEL ESTADO DE MORELOS**  
**ESTADO DEL EJERCICIO DEL PRESUPUESTO DE EGRESOS POR PARTIDA ESPECIFICA DEL GASTO**  
**DEL 1° DE ENERO AL 30 DE JUNIO DE 2014**  
**(MILES DE PESOS)**

CAPITULO DEL GASTO	EJERCICIO DEL PRESUPUESTO					DEVENGADO	COMPROMETIDO NO DEVENGADO	PRESUPUESTO SIN DEVENGAR	EJERCIDO	PAGADO	Cuentas por pagar (deuda)
	A	B	C	D	E						
	Presupuesto de Egresos Aprobado	Ampliaciones / Reducciones	Presupuesto Vigente	Comprometido	Presupuesto Disponible para Comprometer						
3 4 4 0	42	(10)	32	-	32	-	-	32	-	-	-
3 4 4 1	42	(10)	32	-	32	-	-	32	-	-	-
3 4 5 0	11,190	617	11,807	2,539	9,268	2,539	-	9,268	2,539	2,539	-
3 4 5 1	11,190	617	11,807	2,539	9,268	2,539	-	9,268	2,539	2,539	-
3 4 7 0	253	10	263	11	252	11	-	252	11	11	-
3 4 7 1	253	10	263	11	252	11	-	252	11	11	-
3 4 8 0	-	150	150	-	150	-	-	150	-	-	-
3 4 8 1	-	150	150	-	150	-	-	150	-	-	-
3 4 9 0	4	1	5	1	4	1	-	4	1	1	-
3 4 9 1	4	1	5	1	4	1	-	4	1	1	-
3 5 0 0	44,806	2,703	47,509	10,516	36,993	10,516	-	36,993	10,516	10,516	-
3 5 1 0	5,562	2,613	8,175	2,348	5,827	2,348	-	5,827	2,348	2,348	-
3 5 1 1	5,562	2,613	8,175	2,348	5,827	2,348	-	5,827	2,348	2,348	-
3 5 2 0	1,955	364	2,319	442	1,877	442	-	1,877	442	442	-
3 5 2 1	1,955	364	2,319	442	1,877	442	-	1,877	442	442	-
3 5 3 0	596	192	788	1,900	(1,112)	1,900	-	(1,112)	1,900	1,900	-
3 5 3 1	596	192	788	1,900	(1,112)	1,900	-	(1,112)	1,900	1,900	-
3 5 4 0	265	29	294	-	294	-	-	294	-	-	-
3 5 4 1	265	29	294	-	294	-	-	294	-	-	-
3 5 5 0	24,837	(80)	24,757	4,109	20,648	4,109	-	20,648	4,109	4,109	-
3 5 5 1	24,837	(80)	24,757	4,109	20,648	4,109	-	20,648	4,109	4,109	-
3 5 7 0	9,657	(697)	8,960	1,103	7,857	1,103	-	7,857	1,103	1,103	-
3 5 7 1	9,657	(697)	8,960	1,103	7,857	1,103	-	7,857	1,103	1,103	-
3 5 8 0	806	90	896	312	584	312	-	584	312	312	-
3 5 8 1	806	90	896	312	584	312	-	584	312	312	-
3 5 9 0	1,128	192	1,320	302	1,018	302	-	1,018	302	302	-
3 5 9 1	1,128	192	1,320	302	1,018	302	-	1,018	302	302	-
3 6 0 0	94,747	110,306	205,053	158,624	46,429	158,624	-	46,429	158,624	158,624	-
3 6 1 0	89,923	94,266	184,189	131,178	53,011	131,178	-	53,011	131,178	131,178	-
3 6 1 1	89,923	94,266	184,189	131,178	53,011	131,178	-	53,011	131,178	131,178	-
3 6 2 0	-	-	-	50	(50)	50	-	(50)	50	50	-
3 6 2 1	-	-	-	50	(50)	50	-	(50)	50	50	-
3 6 3 0	2,857	12,065	14,922	24,185	(9,263)	24,185	-	(9,263)	24,185	24,185	-
3 6 3 1	2,857	1,775	4,632	1,400	3,232	1,400	-	3,232	1,400	1,400	-
3 6 3 2	-	10,290	10,290	22,785	(12,495)	22,785	-	(12,495)	22,785	22,785	-
3 6 4 0	125	132	257	29	228	29	-	228	29	29	-
3 6 4 1	125	132	257	29	228	29	-	228	29	29	-
3 6 5 0	30	-	30	-	30	-	-	30	-	-	-
3 6 5 1	30	-	30	-	30	-	-	30	-	-	-
3 6 6 0	1,800	3,848	5,648	3,182	2,466	3,182	-	2,466	3,182	3,182	-
3 6 6 1	1,800	3,848	5,648	3,182	2,466	3,182	-	2,466	3,182	3,182	-

**GOBIERNO DEL ESTADO DE MORELOS**  
**ESTADO DEL EJERCICIO DEL PRESUPUESTO DE EGRESOS POR PARTIDA ESPECIFICA DEL GASTO**  
**DEL 1° DE ENERO AL 30 DE JUNIO DE 2014**  
**(MILES DE PESOS)**

CAPITULO DEL GASTO	EJERCICIO DEL PRESUPUESTO				PRESUPUESTO DE EGRESOS APROBADO	AMPLIACIONES / (REDUCCIONES)	PRESUPUESTO VIGENTE	COMPROMETIDO	PRESUPUESTO DISPONIBLE PARA COMPROMETER	DEVENGADO	COMPROMETIDO NO DEVENGADO	PRESUPUESTO SIN DEVENGAR	EJERCIDO	PAGADO	CUENTAS POR PAGAR (DEUDA)	
	A	B	C	D												C - D
3 6 9 0	12	(5)	7	-	-	7	-	-	-	-	-	-	7	-	-	-
3 6 9 1	12	(5)	7	-	-	7	-	-	-	-	-	-	7	-	-	-
3 7 0 0	11,643	2,315	13,958	4,407	4,407	9,551	4,407	4,407	4,407	4,407	-	9,551	4,407	4,407	-	-
3 7 1 0	940	116	1,056	381	381	675	381	381	381	381	-	675	381	381	-	-
3 7 1 1	940	116	1,056	381	381	675	381	381	381	381	-	675	381	381	-	-
3 7 2 0	1,072	311	1,383	391	391	992	391	391	391	391	-	992	391	391	-	-
3 7 2 1	1,072	311	1,383	391	391	992	391	391	391	391	-	992	391	391	-	-
3 7 3 0	-	1	1	2	2	(1)	2	2	(1)	2	-	(1)	2	2	-	-
3 7 3 1	-	1	1	2	2	(1)	2	2	(1)	2	-	(1)	2	2	-	-
3 7 4 0	12	-	12	-	-	12	-	-	12	-	-	-	12	-	-	-
3 7 4 1	12	-	12	-	-	12	-	-	12	-	-	-	12	-	-	-
3 7 5 0	6,806	1,458	8,264	2,636	2,636	5,628	2,636	2,636	5,628	2,636	-	5,628	2,636	2,636	-	-
3 7 5 1	2,013	779	2,792	789	789	2,003	789	789	2,003	789	-	2,003	789	789	-	-
3 7 5 2	4,793	679	5,472	1,847	1,847	3,625	1,847	1,847	3,625	1,847	-	3,625	1,847	1,847	-	-
3 7 6 0	760	25	785	198	198	587	198	198	587	198	-	587	198	198	-	-
3 7 6 1	760	25	785	198	198	587	198	198	587	198	-	587	198	198	-	-
3 7 7 0	200	(107)	93	-	-	93	-	-	93	-	-	-	93	-	-	-
3 7 7 1	200	(107)	93	-	-	93	-	-	93	-	-	-	93	-	-	-
3 7 9 0	1,853	511	2,364	799	799	1,565	799	799	1,565	799	-	1,565	799	799	-	-
3 7 9 1	1,853	511	2,364	799	799	1,565	799	799	1,565	799	-	1,565	799	799	-	-
3 8 0 0	5,133	9,109	14,242	10,285	10,285	3,957	10,285	10,285	3,957	10,285	-	3,957	10,285	10,285	-	-
3 8 1 0	339	6,764	7,103	6,887	6,887	216	6,887	6,887	216	6,887	-	216	6,887	6,887	-	-
3 8 1 1	339	6,764	7,103	6,887	6,887	216	6,887	6,887	216	6,887	-	216	6,887	6,887	-	-
3 8 2 0	359	903	1,262	855	855	407	855	855	407	855	-	407	855	855	-	-
3 8 2 1	359	903	1,262	855	855	407	855	855	407	855	-	407	855	855	-	-
3 8 3 0	1,636	998	2,634	934	934	1,700	934	934	1,700	934	-	1,700	934	934	-	-
3 8 3 1	1,636	998	2,634	934	934	1,700	934	934	1,700	934	-	1,700	934	934	-	-
3 8 4 0	-	300	300	746	746	(446)	746	746	(446)	746	-	(446)	746	746	-	-
3 8 4 1	-	300	300	746	746	(446)	746	746	(446)	746	-	(446)	746	746	-	-
3 8 5 0	2,799	144	2,943	863	863	2,080	863	863	2,080	863	-	2,080	863	863	-	-
3 8 5 1	2,799	144	2,943	863	863	2,080	863	863	2,080	863	-	2,080	863	863	-	-
3 9 0 0	2,725	13,592	16,317	21,023	21,023	(4,706)	21,023	21,023	(4,706)	21,023	-	(4,706)	21,023	21,023	-	-
3 9 1 0	90	2	92	2	2	90	2	2	90	2	-	90	2	2	-	-
3 9 1 1	90	2	92	2	2	90	2	2	90	2	-	90	2	2	-	-
3 9 2 0	1,470	1,140	2,610	1,422	1,422	1,188	1,422	1,422	1,188	1,422	-	1,188	1,422	1,422	-	-
3 9 2 1	1,470	1,140	2,610	1,422	1,422	1,188	1,422	1,422	1,188	1,422	-	1,188	1,422	1,422	-	-
3 9 5 0	1	22	23	22	22	1	22	22	1	22	-	1	22	22	-	-
3 9 5 1	1	22	23	22	22	1	22	22	1	22	-	1	22	22	-	-
3 9 6 0	115	265	380	211	211	169	211	211	169	211	-	169	211	211	-	-
3 9 6 1	115	265	380	211	211	169	211	211	169	211	-	169	211	211	-	-
3 9 8 0	313	12,035	12,348	12,035	12,035	313	12,035	12,035	313	12,035	-	313	12,035	12,035	-	-

**GOBIERNO DEL ESTADO DE MORELOS**  
**ESTADO DEL EJERCICIO DEL PRESUPUESTO DE EGRESOS POR PARTIDA ESPECIFICA DEL GASTO**  
**DEL 1° DE ENERO AL 30 DE JUNIO DE 2014**  
**(MILES DE PESOS)**

CAPITULO DEL GASTO	EJERCICIO DEL PRESUPUESTO					PRESUPUESTO DISPONIBLE PARA COMPROMETER	DEVENGADO	COMPROMETIDO NO DEVENGADO	PRESUPUESTO SIN DEVENGAR	EJERCIDO	PAGADO	CUENTAS POR PAGAR (DEUDA)
	A	B	C	D	E							
3 9 8 1	313	12,035	12,348	12,035	313	12,035	-	313	12,035	12,035	12,035	-
3 9 9 0	736	128	864	7,331	(6,467)	7,331	-	(6,467)	7,331	7,331	7,331	-
3 9 9 1	736	(45)	691	749	(58)	749	-	(58)	749	749	749	-
3 9 9 2	-	173	173	6,582	(6,409)	6,582	-	(6,409)	6,582	6,582	6,582	-
<b>4 0 0 0</b>	<b>12,061,897</b>	<b>752,483</b>	<b>12,814,380</b>	<b>6,934,046</b>	<b>5,880,334</b>	<b>6,934,046</b>	<b>-</b>	<b>5,880,334</b>	<b>6,934,046</b>	<b>6,934,046</b>	<b>6,934,046</b>	<b>-</b>
4 1 0 0	11,403,415	702,159	12,105,574	6,461,744	5,643,830	6,461,744	-	5,643,830	6,461,744	6,461,744	6,461,744	-
4 1 2 0	395,000	-	395,000	219,740	175,260	219,740	-	175,260	219,740	219,740	219,740	-
4 1 2 1	395,000	-	395,000	219,740	175,260	219,740	-	175,260	219,740	219,740	219,740	-
4 1 3 0	567,198	3,380	570,578	281,881	288,697	281,881	-	288,697	281,881	281,881	281,881	-
4 1 3 1	567,198	3,380	570,578	281,881	288,697	281,881	-	288,697	281,881	281,881	281,881	-
4 1 4 0	1,322,447	5,552	1,327,999	827,186	500,813	827,186	-	500,813	827,186	827,186	827,186	-
4 1 4 1	1,322,447	5,552	1,327,999	827,186	500,813	827,186	-	500,813	827,186	827,186	827,186	-
4 1 5 0	9,111,770	692,304	9,804,074	5,129,116	4,674,958	5,129,116	-	4,674,958	5,129,116	5,129,116	5,129,116	-
4 1 5 1	1,962,103	389,061	2,351,164	1,076,840	1,274,324	1,076,840	-	1,274,324	1,076,840	1,076,840	1,076,840	-
4 1 5 2	6,292,504	150,181	6,442,685	3,303,852	3,138,833	3,303,852	-	3,138,833	3,303,852	3,303,852	3,303,852	-
4 1 5 3	810,216	122,622	932,838	705,297	227,541	705,297	-	227,541	705,297	705,297	705,297	-
4 1 5 4	46,947	30,440	77,387	43,127	34,260	43,127	-	34,260	43,127	43,127	43,127	-
4 1 6 0	7,000	923	7,923	3,821	4,102	3,821	-	4,102	3,821	3,821	3,821	-
4 1 6 1	7,000	923	7,923	3,821	4,102	3,821	-	4,102	3,821	3,821	3,821	-
4 2 0 0	572	-	572	328	244	328	-	244	328	328	328	-
4 2 1 0	572	-	572	328	244	328	-	244	328	328	328	-
4 2 1 1	572	-	572	328	244	328	-	244	328	328	328	-
4 3 0 0	-	-	-	973	(973)	973	-	(973)	973	973	973	-
4 3 1 0	-	-	-	973	(973)	973	-	(973)	973	973	973	-
4 3 1 1	-	-	-	973	(973)	973	-	(973)	973	973	973	-
4 4 0 0	250,385	5,249	255,634	232,414	23,220	232,414	-	23,220	232,414	232,414	232,414	-
4 4 1 0	20,000	2,093	22,093	7,110	14,983	7,110	-	14,983	7,110	7,110	7,110	-
4 4 1 1	20,000	2,093	22,093	7,110	14,983	7,110	-	14,983	7,110	7,110	7,110	-
4 4 2 0	222,000	2,509	224,509	209,666	14,843	209,666	-	14,843	209,666	209,666	209,666	-
4 4 2 1	222,000	2,509	224,509	209,666	14,843	209,666	-	14,843	209,666	209,666	209,666	-
4 4 5 0	8,385	-	8,385	2,907	5,478	2,907	-	5,478	2,907	2,907	2,907	-
4 4 5 1	8,385	-	8,385	2,907	5,478	2,907	-	5,478	2,907	2,907	2,907	-
4 4 8 0	-	647	647	12,731	(12,084)	12,731	-	(12,084)	12,731	12,731	12,731	-
4 4 8 1	-	647	647	12,731	(12,084)	12,731	-	(12,084)	12,731	12,731	12,731	-
4 5 0 0	407,525	-	407,525	174,637	232,888	174,637	-	232,888	174,637	174,637	174,637	-
4 5 1 0	180,525	-	180,525	75,589	104,936	75,589	-	104,936	75,589	75,589	75,589	-
4 5 1 1	180,525	-	180,525	75,589	104,936	75,589	-	104,936	75,589	75,589	75,589	-
4 5 2 0	227,000	-	227,000	99,048	127,952	99,048	-	127,952	99,048	99,048	99,048	-

**GOBIERNO DEL ESTADO DE MORELOS**  
**ESTADO DEL EJERCICIO DEL PRESUPUESTO DE EGRESOS POR PARTIDA ESPECIFICA DEL GASTO**  
**DEL 1° DE ENERO AL 30 DE JUNIO DE 2014**  
**(MILES DE PESOS)**

CAPITULO DEL GASTO	EJERCICIO DEL PRESUPUESTO					PRESUPUESTO DISPONIBLE PARA COMPROMETER	DEVENGADO	COMPROMETIDO NO DEVENGADO	PRESUPUESTO SIN DEVENGAR	EJERCIDO	PAGADO	CUENTAS POR PAGAR (DEUDA)
	A	B	C	D	C - D							
4 5 2 1	227,000	-	227,000	99,048	127,952	99,048	-	-	127,952	99,048	99,048	-
4 6 0 0	-	45,075	45,075	63,950	(18,875)	63,950	-	-	(18,875)	63,950	63,950	-
4 6 1 0	-	-	-	18,875	(18,875)	18,875	-	-	(18,875)	18,875	18,875	-
4 6 1 1	-	-	-	18,875	(18,875)	18,875	-	-	(18,875)	18,875	18,875	-
4 6 4 0	-	45,075	45,075	45,075	-	45,075	-	-	-	45,075	45,075	-
4 6 4 1	-	45,075	45,075	45,075	-	45,075	-	-	-	45,075	45,075	-
5 0 0 0	15,000	77,036	92,036	145,244	(53,208)	145,244	-	-	(53,208)	145,244	145,244	-
5 1 0 0	15,000	(3,685)	11,315	6,311	5,004	6,311	-	-	5,004	6,311	6,311	-
5 1 1 0	15,000	(4,212)	10,788	757	10,031	757	-	-	10,031	757	757	-
5 1 1 1	15,000	(4,212)	10,788	757	10,031	757	-	-	10,031	757	757	-
5 1 2 0	-	20	20	120	(100)	120	-	-	(100)	120	120	-
5 1 2 1	-	20	20	120	(100)	120	-	-	(100)	120	120	-
5 1 5 0	-	406	406	5,299	(4,893)	5,299	-	-	(4,893)	5,299	5,299	-
5 1 5 1	-	406	406	5,299	(4,893)	5,299	-	-	(4,893)	5,299	5,299	-
5 1 9 0	-	101	101	135	(34)	135	-	-	(34)	135	135	-
5 1 9 1	-	101	101	135	(34)	135	-	-	(34)	135	135	-
5 2 0 0	-	156	156	1,089	(933)	1,089	-	-	(933)	1,089	1,089	-
5 2 1 0	-	28	28	371	(343)	371	-	-	(343)	371	371	-
5 2 1 1	-	28	28	371	(343)	371	-	-	(343)	371	371	-
5 2 2 0	-	-	-	168	(168)	168	-	-	(168)	168	168	-
5 2 2 1	-	-	-	168	(168)	168	-	-	(168)	168	168	-
5 2 3 0	-	128	128	205	(77)	205	-	-	(77)	205	205	-
5 2 3 1	-	128	128	205	(77)	205	-	-	(77)	205	205	-
5 2 9 0	-	-	-	345	(345)	345	-	-	(345)	345	345	-
5 2 9 1	-	-	-	345	(345)	345	-	-	(345)	345	345	-
5 3 0 0	-	-	-	2,627	(2,627)	2,627	-	-	(2,627)	2,627	2,627	-
5 3 2 0	-	-	-	2,627	(2,627)	2,627	-	-	(2,627)	2,627	2,627	-
5 3 2 1	-	-	-	2,627	(2,627)	2,627	-	-	(2,627)	2,627	2,627	-
5 4 0 0	-	-	-	3,370	(3,370)	3,370	-	-	(3,370)	3,370	3,370	-
5 4 1 0	-	-	-	3,370	(3,370)	3,370	-	-	(3,370)	3,370	3,370	-
5 4 1 1	-	-	-	3,370	(3,370)	3,370	-	-	(3,370)	3,370	3,370	-
5 6 0 0	-	8,073	8,073	33,929	(25,856)	33,929	-	-	(25,856)	33,929	33,929	-
5 6 1 0	-	-	-	1,435	(1,435)	1,435	-	-	(1,435)	1,435	1,435	-
5 6 1 1	-	-	-	1,422	(1,422)	1,422	-	-	(1,422)	1,422	1,422	-
5 6 1 2	-	-	-	13	(13)	13	-	-	(13)	13	13	-
5 6 2 0	-	-	-	5	(5)	5	-	-	(5)	5	5	-
5 6 2 1	-	-	-	5	(5)	5	-	-	(5)	5	5	-



**GOBIERNO DEL ESTADO DE MORELOS**  
**ESTADO DEL EJERCICIO DEL PRESUPUESTO DE EGRESOS POR PARTIDA ESPECIFICA DEL GASTO**  
**DEL 1° DE ENERO AL 30 DE JUNIO DE 2014**  
**(MILES DE PESOS)**

CAPITULO DEL GASTO	EJERCICIO DEL PRESUPUESTO	PRESUPUESTO DE EGRESOS APROBADO		B	AMPLIACIONES / (REDUCCIONES)	PRESUPUESTO VIGENTE	C	D	COMPROMETIDO	C - D	PRESUPUESTO DISPONIBLE PARA COMPROMETER	E	DEVENGADO	D - E	COMPROMETIDO NO DEVENGADO	PRESUPUESTO SIN DEVENGAR	F	EJERCIDO	G	Cuentas por pagar (deuda)	F - G
		A	B																		
5 6 4 0	Sistemas de aire acondicionado, calefacción y de r	-	22	-	22	22	20	20	-	2	2	20	20	-	-	2	20	20	-	-	
5 6 4 1	Sistemas de aire acondicionado, calefacción y de r	-	22	-	22	22	20	20	-	2	2	20	20	-	-	2	20	20	-	-	
5 6 5 0	Equipo de comunicación y telecomunicación	-	8,051	-	8,051	8,051	28,281	28,281	-	(20,230)	(20,230)	28,281	28,281	-	-	(20,230)	28,281	28,281	-	-	
5 6 5 1	Equipo de comunicación y telecomunicación	-	8,051	-	8,051	8,051	28,281	28,281	-	(20,230)	(20,230)	28,281	28,281	-	-	(20,230)	28,281	28,281	-	-	
5 6 6 0	Equipos de generación eléctrica, aparatos y acceso	-	-	-	-	-	29	29	-	(29)	(29)	29	29	-	-	(29)	29	29	-	-	
5 6 6 1	Equipos de generación eléctrica, aparatos y acceso	-	-	-	-	-	29	29	-	(29)	(29)	29	29	-	-	(29)	29	29	-	-	
5 6 7 0	Herramientas y máquinas-herramienta	-	-	-	-	-	175	175	-	(175)	(175)	175	175	-	-	(175)	175	175	-	-	
5 6 7 1	Herramientas y máquinas-herramienta	-	-	-	-	-	175	175	-	(175)	(175)	175	175	-	-	(175)	175	175	-	-	
5 6 9 0	Otros equipos	-	-	-	-	-	3,984	3,984	-	(3,984)	(3,984)	3,984	3,984	-	-	(3,984)	3,984	3,984	-	-	
5 6 9 1	Otros equipos	-	-	-	-	-	3,984	3,984	-	(3,984)	(3,984)	3,984	3,984	-	-	(3,984)	3,984	3,984	-	-	
5 7 0 0	Activos biológicos	-	492	-	492	492	492	492	-	-	-	492	492	-	-	-	492	492	-	-	
5 7 7 0	Especies menores y de zoológico	-	489	-	489	489	489	489	-	-	-	489	489	-	-	-	489	489	-	-	
5 7 7 1	Especies menores	-	489	-	489	489	489	489	-	-	-	489	489	-	-	-	489	489	-	-	
5 7 8 0	Árboles y plantas	-	3	-	3	3	3	3	-	-	-	3	3	-	-	-	3	3	-	-	
5 7 8 1	Árboles y plantas	-	3	-	3	3	3	3	-	-	-	3	3	-	-	-	3	3	-	-	
5 8 0 0	Bienes inmuebles	-	72,000	-	72,000	72,000	93,715	93,715	-	(21,715)	(21,715)	93,715	93,715	-	-	(21,715)	93,715	93,715	-	-	
5 8 1 0	Terrenos	-	7,000	-	7,000	7,000	28,715	28,715	-	(21,715)	(21,715)	28,715	28,715	-	-	(21,715)	28,715	28,715	-	-	
5 8 1 1	Terrenos	-	7,000	-	7,000	7,000	28,715	28,715	-	(21,715)	(21,715)	28,715	28,715	-	-	(21,715)	28,715	28,715	-	-	
5 8 9 0	Otros bienes inmuebles	-	65,000	-	65,000	65,000	65,000	65,000	-	-	-	65,000	65,000	-	-	-	65,000	65,000	-	-	
5 8 9 1	Otros bienes inmuebles	-	65,000	-	65,000	65,000	65,000	65,000	-	-	-	65,000	65,000	-	-	-	65,000	65,000	-	-	
5 9 0 0	Activos intangibles	-	-	-	-	-	3,711	3,711	-	(3,711)	(3,711)	3,711	3,711	-	-	(3,711)	3,711	3,711	-	-	
5 9 1 0	Software	-	-	-	-	-	2,092	2,092	-	(2,092)	(2,092)	2,092	2,092	-	-	(2,092)	2,092	2,092	-	-	
5 9 1 1	Software	-	-	-	-	-	2,092	2,092	-	(2,092)	(2,092)	2,092	2,092	-	-	(2,092)	2,092	2,092	-	-	
5 9 9 0	Otros activos intangibles	-	-	-	-	-	1,619	1,619	-	(1,619)	(1,619)	1,619	1,619	-	-	(1,619)	1,619	1,619	-	-	
5 9 9 1	Otros activos intangibles	-	-	-	-	-	1,619	1,619	-	(1,619)	(1,619)	1,619	1,619	-	-	(1,619)	1,619	1,619	-	-	
6 0 0 0	Inversión Pública	937,670	-	-	937,670	937,670	824,938	824,938	-	112,732	112,732	824,938	824,938	-	-	-	824,938	824,938	-	-	
6 1 0 0	Obra pública en bienes de dominio público	937,670	-	-	937,670	937,670	439,027	439,027	-	498,643	498,643	439,027	439,027	-	-	-	439,027	439,027	-	-	
6 1 1 0	Edificación habitacional	937,670	-	-	937,670	937,670	-	-	-	937,670	937,670	-	-	-	-	-	-	-	-	-	
6 1 1 1	Edificación Habitacional	937,670	-	-	937,670	937,670	-	-	-	937,670	937,670	-	-	-	-	-	-	-	-	-	
6 1 2 0	Edificación no habitacional	-	-	-	-	-	283,576	283,576	-	(283,576)	(283,576)	283,576	283,576	-	-	-	283,576	283,576	-	-	
6 1 2 1	Infraestructura turística	-	-	-	-	-	1,911	1,911	-	(1,911)	(1,911)	1,911	1,911	-	-	-	1,911	1,911	-	-	
6 1 2 2	Infraestructura deportiva	-	-	-	-	-	281,665	281,665	-	(281,665)	(281,665)	281,665	281,665	-	-	-	281,665	281,665	-	-	
6 1 3 0	Construcción de obras para el abastecimiento de ag	-	-	-	-	-	18,058	18,058	-	(18,058)	(18,058)	18,058	18,058	-	-	-	18,058	18,058	-	-	
6 1 3 1	Infraestructura hidráulica	-	-	-	-	-	2,120	2,120	-	(2,120)	(2,120)	2,120	2,120	-	-	-	2,120	2,120	-	-	
6 1 3 2	Infraestructura eléctrica	-	-	-	-	-	15,938	15,938	-	(15,938)	(15,938)	15,938	15,938	-	-	-	15,938	15,938	-	-	
6 1 4 0	División de terrenos y construcción de obras de ur	-	-	-	-	-	39,002	39,002	-	(39,002)	(39,002)	39,002	39,002	-	-	-	39,002	39,002	-	-	
6 1 4 1	Infraestructura de protección y preservación ecológic	-	-	-	-	-	11	11	-	(11)	(11)	11	11	-	-	-	11	11	-	-	
6 1 4 2	Infraestructura de urbanización y obras de servicio	-	-	-	-	-	38,991	38,991	-	(38,991)	(38,991)	38,991	38,991	-	-	-	38,991	38,991	-	-	

**GOBIERNO DEL ESTADO DE MORELOS**  
**ESTADO DEL EJERCICIO DEL PRESUPUESTO DE EGRESOS POR PARTIDA ESPECIFICA DEL GASTO**  
**DEL 1° DE ENERO AL 30 DE JUNIO DE 2014**  
(MILES DE PESOS)

CAPITULO DEL GASTO	EJERCICIO DEL PRESUPUESTO	PRESUPUESTO DE EGRESOS APROBADO				PRESUPUESTO VIGENTE				COMPROMETIDO	DEVENGADO	COMPROMETIDO NO DEVENGADO	PRESUPUESTO SIN DEVENGAR	EJERCIDO	PAGADO	CUENTAS POR PAGAR (DEUDA)
		A	B	C	D	C - D	E	D - E	C - E							
6 1 5 0	Construcción de vías de comunicación	-	-	-	92,708	(92,708)	92,708	-	-	92,708	-	(92,708)	-	92,708	92,708	-
6 1 5 1	Infraestructura carretera	-	-	-	11,616	(11,616)	11,616	-	-	11,616	-	(11,616)	-	11,616	11,616	-
6 1 5 2	Infraestructura vial	-	-	-	68,522	(68,522)	68,522	-	-	68,522	-	(68,522)	-	68,522	68,522	-
6 1 5 3	Caminos rurales y de saca	-	-	-	12,570	(12,570)	12,570	-	-	12,570	-	(12,570)	-	12,570	12,570	-
6 1 6 0	Otras construcciones de ingeniería civil u obra pe	-	-	-	2,053	(2,053)	2,053	-	-	2,053	-	(2,053)	-	2,053	2,053	-
6 1 6 1	Infraestructura hidrográfrica	-	-	-	39	(39)	39	-	-	39	-	(39)	-	39	39	-
6 1 6 2	Infraestructura de drenaje y alcantarillado	-	-	-	2,014	(2,014)	2,014	-	-	2,014	-	(2,014)	-	2,014	2,014	-
6 1 7 0	Instalaciones y equipamiento en construcciones	-	-	-	580	(580)	580	-	-	580	-	(580)	-	580	580	-
6 1 7 2	Preparación de proyectos de instalación y acabados	-	-	-	3,050	(3,050)	3,050	-	-	3,050	-	(3,050)	-	3,050	3,050	-
6 1 9 0	Trabajos de acabados en edificaciones y otros trab	-	-	-	1,833	(1,833)	1,833	-	-	1,833	-	(1,833)	-	1,833	1,833	-
6 1 9 1	Trabajos de acabados en edificaciones y otros trab	-	-	-	1,833	(1,833)	1,833	-	-	1,833	-	(1,833)	-	1,833	1,833	-
6 1 9 2	Preparación de proyectos	-	-	-	1,217	(1,217)	1,217	-	-	1,217	-	(1,217)	-	1,217	1,217	-
6 2 0 0	Obra pública en bienes propios	-	-	-	341,348	(341,348)	341,348	-	-	341,348	-	(341,348)	-	341,348	341,348	-
6 2 2 0	Edificación no habitacional	-	-	-	333,121	(333,121)	333,121	-	-	333,121	-	(333,121)	-	333,121	333,121	-
6 2 2 1	Infraestructura de salud	-	-	-	617	(617)	617	-	-	617	-	(617)	-	617	617	-
6 2 2 2	Infraestructura educativa	-	-	-	88,889	(88,889)	88,889	-	-	88,889	-	(88,889)	-	88,889	88,889	-
6 2 2 3	Infraestructura de seguridad pública	-	-	-	233,811	(233,811)	233,811	-	-	233,811	-	(233,811)	-	233,811	233,811	-
6 2 2 4	Infraestructura deportiva	-	-	-	4,496	(4,496)	4,496	-	-	4,496	-	(4,496)	-	4,496	4,496	-
6 2 2 5	Infraestructura turística	-	-	-	3,661	(3,661)	3,661	-	-	3,661	-	(3,661)	-	3,661	3,661	-
6 2 2 7	Infraestructura cultura y sitios arqueológicos	-	-	-	357	(357)	357	-	-	357	-	(357)	-	357	357	-
6 2 2 8	Infraestructura para oficinas y edificios institucionales	-	-	-	710	(710)	710	-	-	710	-	(710)	-	710	710	-
6 2 2 9	Estudios de pre-inversión y preparación de proyectos	-	-	-	580	(580)	580	-	-	580	-	(580)	-	580	580	-
6 2 3 0	Construcción de obras para el abastecimiento de ag	-	-	-	(442)	(442)	(442)	-	-	(442)	-	(442)	-	(442)	(442)	-
6 2 3 1	Construcción de obras para el abastecimiento de ag	-	-	-	(442)	(442)	(442)	-	-	(442)	-	(442)	-	(442)	(442)	-
6 2 4 0	División de terrenos y construcción de obras de ur	-	-	-	3,937	(3,937)	3,937	-	-	3,937	-	(3,937)	-	3,937	3,937	-
6 2 4 1	Infraestructura de protección y preservación ecológic	-	-	-	2,486	(2,486)	2,486	-	-	2,486	-	(2,486)	-	2,486	2,486	-
6 2 4 2	Infraestructura de urbanización y obras de servicio	-	-	-	1,451	(1,451)	1,451	-	-	1,451	-	(1,451)	-	1,451	1,451	-
6 2 6 0	Otras construcciones de ingeniería civil u obra pe	-	-	-	1,513	(1,513)	1,513	-	-	1,513	-	(1,513)	-	1,513	1,513	-
6 2 6 1	Otras construcciones de ingeniería civil u obra pe	-	-	-	1,513	(1,513)	1,513	-	-	1,513	-	(1,513)	-	1,513	1,513	-
6 2 7 0	Instalaciones y equipamiento en construcciones	-	-	-	3,219	(3,219)	3,219	-	-	3,219	-	(3,219)	-	3,219	3,219	-
6 2 7 1	Instalaciones y equipamiento en construcciones	-	-	-	3,219	(3,219)	3,219	-	-	3,219	-	(3,219)	-	3,219	3,219	-
6 3 0 0	Proyectos productivos y acciones de fomento	-	-	-	44,563	(44,563)	44,563	-	-	44,563	-	(44,563)	-	44,563	44,563	-
6 3 2 0	Ejecución de proyectos productivos	-	-	-	44,563	(44,563)	44,563	-	-	44,563	-	(44,563)	-	44,563	44,563	-
6 3 2 1	Acciones de fomento del sector agropecuario	-	-	-	5,685	(5,685)	5,685	-	-	5,685	-	(5,685)	-	5,685	5,685	-
6 3 2 2	Acciones de fomento del sector turístico	-	-	-	3,286	(3,286)	3,286	-	-	3,286	-	(3,286)	-	3,286	3,286	-
6 3 2 4	Acciones de fomento del sector social	-	-	-	5,592	(5,592)	5,592	-	-	5,592	-	(5,592)	-	5,592	5,592	-
6 3 2 5	Acciones de fomento para la ciencia y tecnología	-	-	-	30,000	(30,000)	30,000	-	-	30,000	-	(30,000)	-	30,000	30,000	-
7 0 0 0	Inversiones financieras y otras provisiones	137,690	(33,180)	104,510	-	104,510	-	-	-	104,510	-	104,510	-	-	-	-
7 9 0 0	Provisiones para contingencias y otras erogaciones	137,690	(33,180)	104,510	-	104,510	-	-	-	104,510	-	104,510	-	-	-	-
7 9 1 0	Contingencias por fenómenos naturales	16,000	(648)	15,352	-	15,352	-	-	-	15,352	-	15,352	-	-	-	-

GOBIERNO DEL ESTADO DE MORELOS  
ESTADO DEL EJERCICIO DEL PRESUPUESTO DE EGRESOS POR PARTIDA ESPECIFICA DEL GASTO  
DEL 1° DE ENERO AL 30 DE JUNIO DE 2014  
(MILES DE PESOS)

CAPITULO DEL GASTO	EJERCICIO DEL PRESUPUESTO	PRESUPUESTO DE EGRESOS APROBADO		B	AMPLIACIONES (REDUCCIONES)	PRESUPUESTO VIGENTE	D	PRESUPUESTO DISPONIBLE PARA COMPROMETER		DEVENGADO	COMPROMETIDO NO DEVENGADO	PRESUPUESTO SIN DEVENGAR	EJERCIDO	PAGADO	CUENTAS POR PAGAR (DEUDA)
		A	C					C - D	E						
7 9 1 1	Desastres naturales	16,000	15,352	(648)	-	15,352	-	-	15,352	-	-	15,352	-	-	-
7 9 9 0	Otras erogaciones especiales	121,690	89,158	(32,532)	-	89,158	-	-	89,158	-	-	89,158	-	-	-
7 9 9 1	Erogaciones extraordinarias	121,690	89,158	(32,532)	-	89,158	-	-	89,158	-	-	89,158	-	-	-
<b>8 0 0 0</b>	<b>Participaciones y aportaciones</b>	<b>3,821,407</b>	<b>3,915,456</b>	<b>94,049</b>	<b>1,698,512</b>	<b>2,216,944</b>	<b>1,698,512</b>	<b>1,698,512</b>	<b>2,216,944</b>	<b>1,698,512</b>	<b>-</b>	<b>2,216,944</b>	<b>1,698,512</b>	<b>1,698,512</b>	<b>-</b>
8 1 0 0	Participaciones	1,938,023	1,989,089	51,066	857,392	1,131,697	857,392	857,392	1,131,697	857,392	-	1,131,697	857,392	857,392	-
8 1 1 0	Fondo general de participaciones	1,938,023	1,989,089	51,066	857,392	1,131,697	857,392	857,392	1,131,697	857,392	-	1,131,697	857,392	857,392	-
8 1 1 1	Participaciones de municipios	1,938,023	1,989,089	51,066	857,392	1,131,697	857,392	857,392	1,131,697	857,392	-	1,131,697	857,392	857,392	-
8 3 0 0	Aportaciones	1,763,384	1,763,066	(318)	680,506	1,082,560	680,506	680,506	1,082,560	680,506	-	1,082,560	680,506	680,506	-
8 3 2 0	Aportaciones de la Federación a municipios	1,264,474	1,264,477	3	612,747	651,730	612,747	612,747	651,730	612,747	-	651,730	612,747	612,747	-
8 3 2 1	Fondo de Aportaciones para la Infraestructura Social	412,990	412,993	3	232,429	180,564	232,429	232,429	180,564	232,429	-	180,564	232,429	232,429	-
8 3 2 2	Fondo de Aportaciones para el Fortalecimiento Muni	851,484	851,484	-	380,318	471,166	380,318	380,318	471,166	380,318	-	471,166	380,318	380,318	-
8 3 3 0	Aportaciones de las entidades federativas a los municipi	498,910	498,589	(321)	67,759	430,830	67,759	67,759	430,830	67,759	-	430,830	67,759	67,759	-
8 3 3 1	Fondo de aportaciones estatales para el desarrollo ec	133,003	133,003	-	64,937	68,066	64,937	64,937	68,066	64,937	-	68,066	64,937	64,937	-
8 3 3 2	Fondo morelense para la Seguridad Pública	365,907	365,586	(321)	2,822	362,764	2,822	2,822	362,764	2,822	-	362,764	2,822	2,822	-
8 5 0 0	Convenios	120,000	163,301	43,301	160,614	2,687	160,614	160,614	2,687	160,614	-	2,687	160,614	160,614	-
8 5 1 0	Convenios de reasignación	120,000	163,301	43,301	160,614	2,687	160,614	160,614	2,687	160,614	-	2,687	160,614	160,614	-
8 5 1 1	Codesol convenios de desarrollo social	120,000	120,000	-	1,777	118,223	1,777	1,777	118,223	1,777	-	118,223	1,777	1,777	-
8 5 1 3	Subsemmun subsidio para la seguridad pública municipi	-	43,301	43,301	43,301	-	43,301	43,301	-	43,301	-	-	43,301	43,301	-
8 5 1 9	Otros convenios	-	-	-	115,536	(115,536)	115,536	115,536	(115,536)	115,536	-	(115,536)	115,536	115,536	-
<b>9 0 0 0</b>	<b>Deuda Publica</b>	<b>577,184</b>	<b>578,136</b>	<b>952</b>	<b>239,279</b>	<b>338,857</b>	<b>239,279</b>	<b>239,279</b>	<b>338,857</b>	<b>239,279</b>	<b>-</b>	<b>338,857</b>	<b>239,279</b>	<b>239,279</b>	<b>-</b>
9 1 0 0	Amortización de la deuda pública	270,037	270,037	-	121,868	148,169	121,868	121,868	148,169	121,868	-	148,169	121,868	121,868	-
9 1 1 0	Amortización de la deuda interna con instituciones	270,037	270,037	-	121,868	148,169	121,868	121,868	148,169	121,868	-	148,169	121,868	121,868	-
9 1 1 1	Amortización de la deuda interna con instituciones	270,037	270,037	-	121,868	148,169	121,868	121,868	148,169	121,868	-	148,169	121,868	121,868	-
9 2 0 0	Intereses de la deuda pública	301,671	302,623	952	115,647	186,976	115,647	115,647	186,976	115,647	-	186,976	115,647	115,647	-
9 2 1 0	Intereses de la deuda interna con instituciones de	301,671	302,623	952	115,647	186,976	115,647	115,647	186,976	115,647	-	186,976	115,647	115,647	-
9 2 1 1	Intereses de la deuda interna con instituciones de	301,671	302,623	952	115,647	186,976	115,647	115,647	186,976	115,647	-	186,976	115,647	115,647	-
9 4 0 0	Gastos de la deuda pública	5,476	5,476	-	1,764	3,712	1,764	1,764	3,712	1,764	-	3,712	1,764	1,764	-
9 4 1 0	Gastos de la deuda pública interna	5,476	5,476	-	1,764	3,712	1,764	1,764	3,712	1,764	-	3,712	1,764	1,764	-
9 4 1 1	Empresas calificadoras, auditorías y consultoras	5,476	5,476	-	1,764	3,712	1,764	1,764	3,712	1,764	-	3,712	1,764	1,764	-
<b>SUMAN LOS EGRESOS:</b>		<b>19,453,754</b>	<b>20,659,120</b>	<b>1,205,366</b>	<b>10,933,754</b>	<b>9,725,366</b>	<b>10,933,754</b>	<b>10,933,754</b>	<b>9,725,366</b>	<b>10,933,754</b>	<b>-</b>	<b>9,725,366</b>	<b>10,933,754</b>	<b>10,933,754</b>	<b>-</b>

ORDEN DE GOBIERNO	SECTOR PUBLICO NO FINANCIERO O FINANCIERO	SECTOR DE LA ECONOMIA	SUBSECTOR DE LA ECONOMIA	ENTE PÚBLICO	DEPENDENCIA	SUB DEPENDENCIA	UNIDAD RESPONSABLE DE GASTO	UNIDAD RESPONSABLE DEL GASTO	IMPORTE
2	0	0	0	0	0	0	0	Sector Público de las Entidades Federativas	5,503,954
2	1	0	0	0	0	0	0	Sector Público No Financiero	5,503,954
2	1	1	0	0	0	0	0	Gobierno General Estatal	5,497,426
2	1	1	1	0	0	0	0	Gobierno del Estado de Morelos	3,053,749
2	1	1	1	1	0	0	0	<i>Poder Ejecutivo</i>	2,398,238
2	1	1	1	1	1	0	0	Secretaría Ejecutiva de la Gobernatura	27,043
2	1	1	1	1	2	0	0	Secretaría de Gobierno	77,375
2	1	1	1	1	3	0	0	Secretaría de Hacienda	237,473
2	1	1	1	1	4	0	0	Secretaría de Economía	8,264
2	1	1	1	1	5	0	0	Secretaría de Desarrollo Agropecuario	42,544
2	1	1	1	1	6	0	0	Secretaría de Obras Públicas	674,423
2	1	1	1	1	7	0	0	Secretaría de Educación	129,243
2	1	1	1	1	8	0	0	Secretaría de Salud	349,041
2	1	1	1	1	9	0	0	Fiscalía General del Estado	72,865
2	1	1	1	1	10	0	0	Secretaría de Administración	232,147
2	1	1	1	1	11	0	0	Secretaría de la Contraloría	5,870
2	1	1	1	1	14	0	0	Comisión Estatal de Seguridad Pública	196,387
2	1	1	1	1	15	0	0	Consejería Jurídica	3,918
2	1	1	1	1	16	0	0	Secretaría de Turismo	24,366
2	1	1	1	1	17	0	0	Secretaría de Desarrollo Social	15,108
2	1	1	1	1	18	0	0	Secretaría del Trabajo	18,453
2	1	1	1	1	29	1	1	Secretaría de Cultura	19,498
2	1	1	1	1	30	1	1	Secretaría de Desarrollo Sustentable	18,642
2	1	1	1	1	31	1	1	Secretaría de Innovación, Ciencia y Tecnología	37,654
2	1	1	1	1	32	1	1	Secretaría de Movilidad y Transporte	38,178
2	1	1	1	1	33	1	1	Secretaría de Información y Comunicación	96,077
2	1	1	1	1	41	50	1	Gastos Institucionales	73,669
2	1	1	1	2	0	0	0	<i>Poder Legislativo</i>	99,390
2	1	1	1	2	1	0	0	Congreso del Estado	95,440
2	1	1	1	2	34	2	5	Instituto de la Defensoría Pública del Estado de Morelos	3,950
2	1	1	1	3	0	0	0	<i>Poder Judicial</i>	139,936
2	1	1	1	3	1	0	0	Tribunal Superior de Justicia	129,895
2	1	1	1	3	2	0	0	Tribunal Contencioso Administrativo	3,129
2	1	1	1	3	3	0	0	Tribunal Estatal Electoral	3,320
2	1	1	1	3	4	0	0	Tribunal Unitario de Justicia Oral para Adolescentes	3,592
2	1	1	1	4	0	0	0	<i>Organismos Autónomos</i>	416,185
2	1	1	1	4	1	0	0	Instituto Estatal Electoral	25,662
2	1	1	1	4	2	0	0	Comisión Estatal de Derechos Humanos	3,383
2	1	1	1	4	3	0	0	Instituto de Desarrollo y Fortalecimiento Municipal de Morelos	2,294
2	1	1	1	4	4	0	0	Instituto Morelense de Información Pública y Estadística	3,899

ORDEN DE GOBIERNO	SECTOR PUBLICO NO FINANCIERO O FINANCIERO	SECTOR DE LA ECONOMIA	SUBSECTOR DE LA ECONOMIA	ENTE PÚBLICO	DEPENDENCIA	SUB DEPENDENCIA	UNIDAD RESPONSABLE DE GASTO	UNIDAD RESPONSABLE DEL GASTO	IMPORTE
2	1	1	1	4	5	0	0	Universidad Autónoma del Estado de Morelos	380,947
2	1	1	2	0	0	0	0	Entidades Paraest. y Fideicomisos No Emp. y No Financieros	2,443,677
2	1	1	2	1	0	0	0	<i>Entidades Paraestatales No Empresariales y No Financieros</i>	2,409,090
2	1	1	2	1	2	2	1	Instituto Pro veteranos de la Revolución del Sur	101
2	1	1	2	1	3	2	2	Comisión Estatal de Reservas Territoriales	1,286
2	1	1	2	1	4	2	3	Instituto de Servicios Registrales y Catastrales del Estado de Morelos	6,987
2	1	1	2	1	5	4	1	Consejo de Ciencia y Tecnología del Estado de Morelos	3,990
2	1	1	2	1	6	4	2	Instituto Morelense para el Financiamiento del Sector Productivo	1,799
2	1	1	2	1	8	6	1	Instituto Estatal de Infraestructura Educativa	7,756
2	1	1	2	1	9	1	1	Unidad de Infraestructura - Operador de Carreteras	1,805
2	1	1	2	1	10	7	1	Colegio de Bachilleres del Estado de Morelos	18,690
2	1	1	2	1	11	7	2	Universidad Politécnica del Estado de Morelos	13,099
2	1	1	2	4	6	0	0	Centro de Investigación y Docencia en Humanidades del Edo. de Mor.	3,835
2	1	1	2	1	13	7	4	Colegio de Educación Profesional Técnica del Estado de Morelos	16,606
2	1	1	2	1	15	7	6	Instituto de Educación Básica del Estado de Morelos	1,693,295
2	1	1	2	1	16	7	7	Instituto Estatal de Educación para Adultos	17,402
2	1	1	2	1	17	7	8	Colegio de Estudios Científicos y Tecnológicos del Estado de Morelos	14,702
2	1	1	2	1	18	7	9	Universidad Tecnológica Emiliano Zapata del Estado	5,885
2	1	1	2	1	20	8	1	Comisión Estatal de Arbitraje Médico	803
2	1	1	2	1	21	8	2	Hospital del Niño Morelense	42,706
2	1	1	2	1	22	8	3	Servicios de Salud de Morelos	410,016
2	1	1	2	1	23	4	1	Comisión Estatal de Mejora Regulatoria	1,286
2	1	1	2	1	25	17	2	Instituto del Deporte y Cultura Física del Estado de Morelos	12,539
2	1	1	2	1	26	8	4	Sistema para el Desarrollo Integral de la Fam. del Estado de Morelos	72,597
2	1	1	2	1	27	2	1	Instituto de la Mujer para el Estado de Morelos	2,740
2	1	1	2	1	28	18	1	Instituto de Capacitación para el Trabajo del Estado de Morelos	7,004
2	1	1	2	1	30	7	12	Universidad Tecnológica del Sur del Estado de Morelos	1,805
2	1	1	2	1	31	30	1	Comisión Estatal del Agua	35,857
2	1	1	2	1	32	29	1	Centro Morelense de las Artes del Estado de Morelos	3,466
2	1	1	2	1	36	2	1	Instituto Morelense de Radio y Televisión	10,215
2	1	1	2	1	37	19	3	Museo Morelense de Arte Popular	818
2	1	1	2	2	0	0	0	<i>Fideicomisos No Empresariales y No Financieros</i>	34,587
2	1	1	2	2	1	4	1	Fideicomiso Ejecutivo del Fondo de Competitividad	29,735
2	1	1	2	2	3	16	1	Fideicomiso Lago de Tequesquitengo	998
2	1	1	2	2	4	16	2	Fideicomiso Turismo Morelos	3,854
2	1	2	2	0	0	0	0	<i>Fideicomisos Empresariales No Financieros con Part. Est. May.</i>	6,528
2	1	2	2	1	1	16	1	Fideicomiso Centro de Congresos y Convenciones W.T.C Morelos	3,078
2	1	2	2	1	2	16	1	Fideicomiso Balneario Agua Hedionda	3,450
3	0	0	0	0	0	0	0	Sector Público de los Municipios	934,919
3	1	0	0	0	0	0	0	Sector Público No Financiero	934,919

ORDEN DE GOBIERNO	SECTOR PUBLICO NO FINANCIERO O FINANCIERO	SECTOR DE LA ECONOMÍA	SUBSECTOR DE LA ECONOMÍA	ENTE PÚBLICO	DEPENDENCIA	SUB DEPENDENCIA	UNIDAD RESPONSABLE DE GASTO	UNIDAD RESPONSABLE DEL GASTO	IMPORTE
3	1	1	0	0	0	0	0	Gobierno General Local	934,919
3	1	1	1	0	0	0	0	Gobierno de los Municipios	934,919
3	1	1	1	1	0	0	0	<i>Poder Ejecutivo de los Municipios</i>	934,919
3	1	1	1	1	0	0	1	Amacuzac	14,292
3	1	1	1	1	0	0	2	Atlatlahucan	14,503
3	1	1	1	1	0	0	3	Axochiapan	29,655
3	1	1	1	1	0	0	4	Ayala	41,269
3	1	1	1	1	0	0	5	Coatlán del Río	11,861
3	1	1	1	1	0	0	6	Cuautla	73,386
3	1	1	1	1	0	0	7	Cuernavaca	136,721
3	1	1	1	1	0	0	8	Emiliano Zapata	38,592
3	1	1	1	1	0	0	9	Huitzilac	12,354
3	1	1	1	1	0	0	10	Jantetelco	13,496
3	1	1	1	1	0	0	11	Jiutepec	73,266
3	1	1	1	1	0	0	12	Jojutla	27,048
3	1	1	1	1	0	0	13	Jonacatepec	13,547
3	1	1	1	1	0	0	14	Mazatepec	10,320
3	1	1	1	1	0	0	15	Miacatlán	17,116
3	1	1	1	1	0	0	16	Ocuituco	16,733
3	1	1	1	1	0	0	17	Puente de Ixtla	36,207
3	1	1	1	1	0	0	18	Temixco	51,128
3	1	1	1	1	0	0	19	Tepalcingo	19,781
3	1	1	1	1	0	0	20	Tepoztlán	22,240
3	1	1	1	1	0	0	21	Tetecala	10,299
3	1	1	1	1	0	0	22	Tetela del Volcán	20,322
3	1	1	1	1	0	0	23	Tlalnepantla	11,514
3	1	1	1	1	0	0	24	Tlaltizapán	28,587
3	1	1	1	1	0	0	25	Tlaquiltenango	18,462
3	1	1	1	1	0	0	26	Tlayacapan	13,118
3	1	1	1	1	0	0	27	Totolapan	12,981
3	1	1	1	1	0	0	28	Xochitepec	33,646
3	1	1	1	1	0	0	29	Yautepec	45,505
3	1	1	1	1	0	0	30	Yecapixtla	25,150
3	1	1	1	1	0	0	31	Zacatepec	16,214
3	1	1	1	1	0	0	32	Zacualpan de Amilpas	11,412
3	1	1	1	1	0	0	33	Temoac	14,194
<b>TOTAL POR CLASIFICACION ADMINISTRATIVA:</b>									<b>6,438,873</b>

ORDEN DE GOBIERNO	SECTOR PUBLICO NO FINANCIERO O FINANCIERO	SECTOR DE LA ECONOMÍA	SUBSECTOR DE LA ECONOMÍA	ENTE PÚBLICO	DEPENDENCIA	SUB DEPENDENCIA	UNIDAD RESPONSABLE DE GASTO	UNIDAD RESPONSABLE DEL GASTO	IMPORTE
2	0	0	0	0	0	0	0	Sector Público de las Entidades Federativas	9,352,047
2	1	0	0	0	0	0	0	Sector Público No Financiero	9,352,047
2	1	1	0	0	0	0	0	Gobierno General Estatal	9,343,094
2	1	1	1	0	0	0	0	Gobierno del Estado de Morelos	4,799,354
2	1	1	1	1	0	0	0	<i>Poder Ejecutivo</i>	3,461,915
2	1	1	1	1	1	0	0	Secretaría Ejecutiva de la Gubernatura	44,682
2	1	1	1	1	2	0	0	Secretaría de Gobierno	129,639
2	1	1	1	1	3	0	0	Secretaría de Hacienda	326,689
2	1	1	1	1	4	0	0	Secretaría de Economía	13,903
2	1	1	1	1	5	0	0	Secretaría de Desarrollo Agropecuario	50,094
2	1	1	1	1	6	0	0	Secretaría de Obras Públicas	773,751
2	1	1	1	1	7	0	0	Secretaría de Educación	216,422
2	1	1	1	1	8	0	0	Secretaría de Salud	611,013
2	1	1	1	1	9	0	0	Fiscalía General del Estado	120,363
2	1	1	1	1	10	0	0	Secretaría de Administración	336,875
2	1	1	1	1	11	0	0	Secretaría de la Contraloría	9,268
2	1	1	1	1	14	0	0	Comisión Estatal de Seguridad Pública	280,325
2	1	1	1	1	15	0	0	Consejería Jurídica	5,736
2	1	1	1	1	16	0	0	Secretaría de Turismo	26,362
2	1	1	1	1	17	0	0	Secretaría de Desarrollo Social	24,971
2	1	1	1	1	18	0	0	Secretaría del Trabajo	28,328
2	1	1	1	1	29	1	1	Secretaría de Cultura	29,262
2	1	1	1	1	30	1	1	Secretaría de Desarrollo Sustentable	26,924
2	1	1	1	1	31	1	1	Secretaría de Innovación, Ciencia y Tecnología	40,218
2	1	1	1	1	32	1	1	Secretaría de Movilidad y Transporte	46,184
2	1	1	1	1	33	1	1	Secretaría de Información y Comunicación	146,298
2	1	1	1	1	99	9	9	Poder Ejecutivo (Instituciones No Sectorizadas)	174,608
2	1	1	1	2	0	0	0	<i>Poder Legislativo</i>	227,418
2	1	1	1	2	1	0	0	Congreso del Estado	219,740
2	1	1	1	2	34	2	5	Instituto de la Defensoría Pública del Estado de Morelos	7,678
2	1	1	1	3	0	0	0	<i>Poder Judicial</i>	281,881
2	1	1	1	3	1	0	0	Tribunal Superior de Justicia	259,789
2	1	1	1	3	2	0	0	Tribunal Contencioso Administrativo	7,509
2	1	1	1	3	3	0	0	Tribunal Estatal Electoral	7,106
2	1	1	1	3	4	0	0	Tribunal Unitario de Justicia Oral para Adolescentes	7,477
2	1	1	1	4	0	0	0	<i>Organismos Autónomos</i>	828,140
2	1	1	1	4	1	0	0	Instituto Estatal Electoral	51,658
2	1	1	1	4	2	0	0	Comisión Estatal de Derechos Humanos	6,350
2	1	1	1	4	3	0	0	Instituto de Desarrollo y Fortalecimiento Municipal de Morelos	4,733
2	1	1	1	4	4	0	0	Instituto Morelense de Información Pública y Estadística	8,296

ORDEN DE GOBIERNO	SECTOR PUBLICO NO FINANCIERO O FINANCIERO	SECTOR DE LA ECONOMÍA	SUBSECTOR DE LA ECONOMÍA	ENTE PÚBLICO	DEPENDENCIA	SUB DEPENDENCIA	UNIDAD RESPONSABLE DE GASTO	UNIDAD RESPONSABLE DEL GASTO	IMPORTE
2	1	1	1	4	5	0	0	Universidad Autónoma del Estado de Morelos	757,103
2	1	1	2	0	0	0	0	Entidades Paraest. y Fideicomisos No Emp. y No Financieros	4,543,740
2	1	1	2	1	0	0	0	<i>Entidades Paraestatales No Empresariales y No Financieros</i>	4,486,240
2	1	1	2	1	2	2	1	Instituto Pro veteranos de la Revolución del Sur	164
2	1	1	2	1	3	2	2	Comisión Estatal de Reservas Territoriales	2,613
2	1	1	2	1	4	2	3	Instituto de Servicios Registrales y Catastrales del Estado de Morelos	13,874
2	1	1	2	1	5	4	1	Consejo de Ciencia y Tecnología del Estado de Morelos	6,444
2	1	1	2	1	6	4	2	Instituto Morelense para el Financiamiento del Sector Productivo	1,799
2	1	1	2	1	8	6	1	Instituto Estatal de Infraestructura Educativa	14,823
2	1	1	2	1	9	1	1	Unidad de Infraestructura - Operador de Carreteras	3,821
2	1	1	2	1	10	7	1	Colegio de Bachilleres del Estado de Morelos	32,973
2	1	1	2	1	11	7	2	Universidad Politécnica del Estado de Morelos	23,473
2	1	1	2	1	12	7	3	Centro de Investigación y Docencia en Humanidades del Edo. de Mor.	9,390
2	1	1	2	1	13	7	4	Colegio de Educación Profesional Técnica del Estado de Morelos	41,124
2	1	1	2	1	15	7	6	Instituto de Educación Básica del Estado de Morelos	3,075,733
2	1	1	2	1	16	7	7	Instituto Estatal de Educación para Adultos	28,852
2	1	1	2	1	17	7	8	Colegio de Estudios Científicos y Tecnológicos del Estado de Morelos	38,078
2	1	1	2	1	18	7	9	Universidad Tecnológica Emiliano Zapata del Estado	12,130
2	1	1	2	1	20	8	1	Comisión Estatal de Arbitraje Médico	1,671
2	1	1	2	1	21	8	2	Hospital del Niño Morelense	73,173
2	1	1	2	1	22	8	3	Servicios de Salud de Morelos	850,868
2	1	1	2	1	23	4	1	Comisión Estatal de Mejora Regulatoria	2,460
2	1	1	2	1	25	17	2	Instituto del Deporte y Cultura Física del Estado de Morelos	22,326
2	1	1	2	1	26	8	4	Sistema para el Desarrollo Integral de la Fam. del Estado de Morelos	131,544
2	1	1	2	1	27	2	1	Instituto de la Mujer para el Estado de Morelos	6,169
2	1	1	2	1	28	18	1	Instituto de Capacitación para el Trabajo del Estado de Morelos	16,084
2	1	1	2	1	30	7	12	Universidad Tecnológica del Sur del Estado de Morelos	3,844
2	1	1	2	1	31	30	1	Comisión Estatal del Agua	43,414
2	1	1	2	1	32	29	1	Centro Morelense de las Artes del Estado de Morelos	6,921
2	1	1	2	1	36	2	1	Instituto Morelense de Radio y Televisión	20,165
2	1	1	2	1	37	19	3	Museo Morelense de Arte Popular	1,710
2	1	1	2	1	38	14	10	Consejo Ciudadano para la Seguridad Pública	600
2	1	1	2	2	0	0	0	<i>Fideicomisos No Empresariales y No Financieros</i>	57,500
2	1	1	2	2	1	4	1	Fideicomiso Ejecutivo del Fondo de Competitividad	45,075
2	1	1	2	2	3	16	1	Fideicomiso Lago de Tequesquitengo	2,138
2	1	1	2	2	4	16	2	Fideicomiso Turismo Morelos	10,287
2	1	2	2	0	0	0	0	<i>Fideicomisos Empresariales No Financieros con Part. Est. May.</i>	8,953
2	1	2	2	1	1	16	1	Fideicomiso Centro de Congresos y Convenciones W.T.C Morelos	5,110
2	1	2	2	1	2	16	1	Fideicomiso Balneario Agua Hedionda	3,843
3	0	0	0	0	0	0	0	Sector Público de los Municipios	1,581,707
3	1	0	0	0	0	0	0	Sector Público No Financiero	1,581,707



ORDEN DE GOBIERNO	SECTOR PUBLICO NO FINANCIERO O FINANCIERO	SECTOR DE LA ECONOMÍA	SUBSECTOR DE LA ECONOMÍA	ENTE PÚBLICO	DEPENDENCIA	SUB DEPENDENCIA	UNIDAD RESPONSABLE DE GASTO	UNIDAD RESPONSABLE DEL GASTO	IMPORTE
3	1	1	0	0	0	0	Gobierno General Local	1,581,707	
3	1	1	1	0	0	0	Gobierno de los Municipios	1,581,707	
3	1	1	1	1	0	0	<i>Poder Ejecutivo de los Municipios</i>	1,581,707	
3	1	1	1	1	0	0	Amacuzac	24,976	
3	1	1	1	1	0	0	Atlalahucan	25,840	
3	1	1	1	1	0	0	Axochiapan	43,270	
3	1	1	1	1	0	0	Ayala	58,729	
3	1	1	1	1	0	0	Coatlán del Río	21,305	
3	1	1	1	1	0	0	Cuatla	119,511	
3	1	1	1	1	0	0	Cuernavaca	234,609	
3	1	1	1	1	0	0	Emiliano Zapata	64,677	
3	1	1	1	1	0	0	Huitzilac	19,335	
3	1	1	1	1	0	0	Jantetelco	23,968	
3	1	1	1	1	0	0	Jiutepec	124,436	
3	1	1	1	1	0	0	Jojutla	44,475	
3	1	1	1	1	0	0	Jonacatepec	24,091	
3	1	1	1	1	0	0	Mazatepec	18,654	
3	1	1	1	1	0	0	Miacatlán	30,250	
3	1	1	1	1	0	0	Ocuituco	29,486	
3	1	1	1	1	0	0	Puente de Ixtla	62,726	
3	1	1	1	1	0	0	Temixco	86,691	
3	1	1	1	1	0	0	Tepalcingo	34,772	
3	1	1	1	1	0	0	Tepoztlán	38,931	
3	1	1	1	1	0	0	Tetecala	18,670	
3	1	1	1	1	0	0	Tetela del Volcán	35,434	
3	1	1	1	1	0	0	Tlalnepantla	20,345	
3	1	1	1	1	0	0	Tlaltizapán	47,076	
3	1	1	1	1	0	0	Tlaquiltenango	32,448	
3	1	1	1	1	0	0	Tlayacapan	23,353	
3	1	1	1	1	0	0	Totolapan	23,149	
3	1	1	1	1	0	0	Xochitepec	56,028	
3	1	1	1	1	0	0	Yautepec	76,095	
3	1	1	1	1	0	0	Yecapixtla	44,113	
3	1	1	1	1	0	0	Zacatepec	28,620	
3	1	1	1	1	0	0	Zacualpan de Amilpas	20,461	
3	1	1	1	1	0	0	Temoac	25,183	
<b>TOTAL POR CLASIFICACION ADMINISTRATIVA:</b>								<b>10,933,754</b>	

---

---

## Información Programática (Información Anexa a la Cuenta Pública)

- Avance Físico Financiero.
- POA (Modificaciones).

---

---

## Anexo 1

# Percepciones cubiertas a mandos medios y superiores de las Dependencias y Entidades