



SECRETARÍA  
DE HACIENDA

# GOBIERNO DEL ESTADO DE MORELOS

## PROGRAMAS PRESUPUESTARIOS

**2024**

(Ajustado al presupuesto autorizado)

### Secretaría de Desarrollo Agropecuario

Responsable de la integración

José Alfredo Camacho Barrientos  
Director General del Fondo de Fomento Agropecuario,  
Planeación y Evaluación

Aprobación

Omar Taboada Nasser  
Encargado de Despacho de la Secretaría de Desarrollo  
Agropecuario

Marzo, 2024

El presente Programa, se formuló con fundamento en el artículo 70, fracción XVIII inciso b) de la Constitución Política del Estado Libre y Soberano de Morelos; artículo 23, fracción XXIV de la Ley Orgánica de la Administración Pública Estatal; artículo 6 y 17, fracción V; y artículo 33 de la Ley Estatal de Planeación y artículos 3, 23, 25, 44, 45 y 46 de la Ley de Presupuesto, Contabilidad y Gasto Público. Los aspectos administrativos a que se refiere el artículo 33 de la Ley Estatal de Planeación, se pueden consultar en el portal de transparencia de la página en Internet del Gobierno del Estado de Morelos ([www.morelos.gob.mx](http://www.morelos.gob.mx)).

## Contenido

- I. Resumen de Recursos Financieros
- II. Recursos Financieros por Programa Presupuestario
- III. Clasificación del Presupuesto por Capítulo y Fuente de Financiamiento
- IV. Diagnóstico del Programa
- V. Árbol de Problemas
- VI. Árbol de Objetivos
- VII. Cobertura
- VIII. Matriz de Indicadores para Resultados
- IX. Reporte de Metas de los Indicadores de los Programas Presupuestarios con Matrices de Indicadores para Resultados
- X. Reporte de Metas de los Indicadores de los Programas Presupuestarios sin Matrices de Indicadores para Resultados

I. Resumen de recursos financieros (Miles de pesos)

Secretaría de Desarrollo Agropecuario

Clave Presupuestal / Unidad Responsable de Gasto	Gasto corriente								Gasto de capital			Otros Recursos Ingresos propios, Otros recursos de libre disposición
	Gasto de operación			Acciones de Fomento		Coparticipaciones y Aportaciones Federales			Recursos Fiscales	Recurso Federal (No etiquetado)	Recurso Federal (Etiquetado)	
	Recursos Fiscales	Recursos Federales (No etiquetado)	Recursos Federales (Etiquetado)	Recursos fiscales	Recursos Federales (No etiquetado)	Recursos Fiscales	Recursos Federales (No etiquetado)	Recursos Federales (Etiquetado)				
5.1.1 Oficina del Secretario de Desarrollo Agropecuario		17,737.96		15,013.70	8,746.30							
5.1.8 Dirección General de Agricultura y Agroindustria		3,913.83		37,510.00					11,250.00			
5.1.9 Dirección General de Ganadería y Acuicultura		4,601.82							20,690.00			
5.1.10 Dirección General del Fondo de Fomento Agropecuario, Planeación y Evaluación	620.00	3,530.63		1,488.00								
5.1.11 Dirección General de Infraestructura Hidroagrícola y Desarrollo Rural		4,285.74							15,750.00			
Total dependencia	620.00	34,069.98	-	54,011.70	8,746.30	-	-	-	47,690.00	-	-	-
		<b>34,689.98</b>		<b>62,758.00</b>					<b>47,690.000</b>			
<b>145,137.98</b>												
Organismos Sectorizados												
Total organismos sectorizados	-	-	-	-	-	-	-	-	-	-	-	-
		<b>0.00</b>							<b>0.00</b>			
<b>0.00</b>												
Observaciones												

**II. Recursos Financieros por Programa Presupuestario (PP)**

Dependencia o Secretaría:		Secretaría de Desarrollo Agropecuario													
Unidad(es) Responsable(s)	Proyectos	Programa	(Miles de pesos)											Otros recursos (Ingresos propios, Otros recursos de libre disposición)	Total Programa
			Gasto Corriente							Gasto de capital					
			Gastos de operación			Acciones de fomento		Cooparticipaciones y Aportaciones Federales		Gasto de capital					
			Recursos fiscales	Recursos Federales (No etiquetados)	Recursos Federales (Etiquetados)	Recursos fiscales	Recursos Federales (No etiquetados)	Recurso Federal (No etiquetado)	Recurso Federal (Etiquetado)	Acciones de Fomento	Recursos Fiscales	Recurso Federal (No etiquetado)	Recurso Federal (Etiquetado)		
5.1.1 Oficina del Secretario de Desarrollo Agropecuario	050001 Fomento Agropecuario y Desarrollo Rural Sustentable	PA05. Secretaría de Desarrollo Agropecuario		17,737.96											17,737.96
5.1.8 Dirección General de Agricultura y Agroindustria	050012 Fomento a la Producción Agrícola	PA05. Secretaría de Desarrollo Agropecuario		3,913.83											3,913.83
5.1.9 Dirección General de Ganadería y Acuicultura	050013 Fomento a la Producción Pecuaria y Acuícola	PA05. Secretaría de Desarrollo Agropecuario		4,601.82											4,601.82
5.1.10 Dirección General del Fondo de Fomento Agropecuario, Planeación y Evaluación	050011 Programa de Administración Financiera de los Programas de Concurrencia	PA05. Secretaría de Desarrollo Agropecuario		3,530.63											3,530.63
5.1.11 Dirección General de Infraestructura Hidroagrícola y Desarrollo Rural	050014 Fomento a la Infraestructura Hidroagrícola y Desarrollo Rural	PA05. Secretaría de Desarrollo Agropecuario		4,285.74											4,285.74
<b>5</b>	<b>5</b>	<b>Costo por PP</b>	<b>0.00</b>	<b>34,069.98</b>	<b>0.00</b>	<b>0.00</b>	<b>0.00</b>	<b>0.00</b>	<b>0.00</b>	<b>0.00</b>	<b>0.00</b>	<b>0.00</b>	<b>0.00</b>	<b>0.00</b>	<b>34,069.98</b>
5.1.1. Oficina del Secretario de Desarrollo Agropecuario	050060 AF-Apoyos con Implementos, Equipo, Insumos y Animales a Productores Agropecuarios 2024	E251. Fomento productivo para el desarrollo agrícola				15,013.70									15,013.70
5.1.1. Oficina del Secretario de Desarrollo Agropecuario	050077 AF-Apoyo con Fertilizante Químico para Productores Ornamentales y Agrícolas de Hortalizas, Sorgo, Amaranto y Nopal en el Estado de Morelos	E251. Fomento productivo para el desarrollo agrícola					8,746.30								8,746.30
<b>2</b>	<b>2</b>	<b>Costo por PP</b>	<b>0.00</b>	<b>0.00</b>	<b>0.00</b>	<b>15,013.70</b>	<b>8,746.30</b>	<b>0.00</b>	<b>0.00</b>	<b>0.00</b>	<b>0.00</b>	<b>0.00</b>	<b>0.00</b>	<b>0.00</b>	<b>23,760.00</b>
5.1.8 Dirección General de Agricultura y Agroindustria	050017 GC-Programa de Sanidad e Inocuidad Agroalimentaria (Sanidad Vegetal e Inocuidad Agrícola) 2024	E251. Fomento productivo para el desarrollo agrícola									11,250.00				11,250.00
5.1.8 Dirección General de Agricultura y Agroindustria	050027 AF-Programa de apoyo con paquetes para la producción orgánica a productores agrícolas 2024	E251. Fomento productivo para el desarrollo agrícola				500.00									500.00

**II. Recursos Financieros por Programa Presupuestario (PP)**

5.1.8 Direccion General de Agricultura y Agroindustria	050029 AF-Programa para la capacitación y asistencia técnica a productores agrícolas 2024	E251. Fomento productivo para el desarrollo agrícola				500.00									500.00	
5.1.8 Direccion General de Agricultura y Agroindustria	050031 AF - Insumos para Producción Ornamental 2024	E251. Fomento productivo para el desarrollo agrícola				1,503.00									1,503.00	
5.1.8 Direccion General de Agricultura y Agroindustria	050032 AF-Apoyo para el Establecimiento y Equipamiento de Huertos Familiares en la Generación de Alimentos en Morelos 2024	E251. Fomento productivo para el desarrollo agrícola				2,007.00									2,007.00	
5.1.8 Direccion General de Agricultura y Agroindustria	050065 AF-Incentivo Económico para la Producción de Arroz 2024	E251. Fomento productivo para el desarrollo agrícola				2,000.00									2,000.00	
5.1.8 Direccion General de Agricultura y Agroindustria	050066 AF-Apoyo Económico para la Producción de Cultivos No Tradicionales 2024 (Chia, Amaranto, Cacahuete)	E251. Fomento productivo para el desarrollo agrícola				1,500.00									1,500.00	
5.1.8 Direccion General de Agricultura y Agroindustria	050067 AF-Reparación de Invernaderos, Sistemas de Riego, Mallas y Geomembranas 2024	E251. Fomento productivo para el desarrollo agrícola				9,000.00									9,000.00	
5.1.8 Direccion General de Agricultura y Agroindustria	050069 AF-Paquete Nutricional y de Protección para la Producción de Aguacate, con la Implementación	E251. Fomento productivo para el desarrollo agrícola				3,500.00									3,500.00	
5.1.8 Direccion General de Agricultura y Agroindustria	050070 AF-Paquete Tecnológico para la Producción de Hortalizas 2024	E251. Fomento productivo para el desarrollo agrícola				9,000.00									9,000.00	
5.1.8 Direccion General de Agricultura y Agroindustria	050071 AF-Paquete Tecnológico Nutricional para la Producción de Frutales y Aplicaciones Tecnificadas con Drone 2024	E251. Fomento productivo para el desarrollo agrícola				5,000.00									5,000.00	
5.1.8 Direccion General de Agricultura y Agroindustria	050072 AF-Paquete Tecnológico Nutricional para la Inducción de Floración y Protección Contra Insectos, Hongos y Bacterias para la Producción de Citricos con Aplicaciones Tecnificadas con Drone 2024	E251. Fomento productivo para el desarrollo agrícola				3,000.00									3,000.00	
<b>12</b>	<b>12</b>	<b>Costo por PP</b>	<b>0.00</b>	<b>0.00</b>	<b>0.00</b>	<b>37,510.00</b>	<b>0.00</b>	<b>0.00</b>	<b>0.00</b>	<b>0.00</b>	<b>0.00</b>	<b>11,250.00</b>	<b>0.00</b>	<b>0.00</b>	<b>0.00</b>	<b>48,760.00</b>

**II. Recursos Financieros por Programa Presupuestario (PP)**

5.1.10 Dirección General del Fondo de Fomento Agropecuario, Planeación y Evaluación	050045 AF-Sistema Nacional de Información Rural Sustentable del Estado de Morelos	E251. Fomento productivo para el desarrollo agrícola				450.00									450.00
5.1.10 Dirección General del Fondo de Fomento Agropecuario, Planeación y Evaluación	050046 AF-Programa Fortalecimiento de lo Consejos Municipales de Desarrollo Rural Sustentable (COMUNDERS) en el Estado de Morelos	E251. Fomento productivo para el desarrollo agrícola				1,038.00									1,038.00
5.1.10 Dirección General del Fondo de Fomento Agropecuario, Planeación y Evaluación	050076 AF-Programa de Control Presupuestal Contable del Fideicomiso de Fomento Agropecuario del Estado de Morelos (FOFAE)	E251. Fomento productivo para el desarrollo agrícola	620.00												620.00
<b>3</b>	<b>3</b>	<b>Costo por PP</b>	<b>620.00</b>	<b>0.00</b>	<b>0.00</b>	<b>1,488.00</b>	<b>0.00</b>	<b>0.00</b>	<b>0.00</b>	<b>0.00</b>	<b>0.00</b>	<b>0.00</b>	<b>0.00</b>	<b>0.00</b>	<b>2,108.00</b>
5.1.11 Dirección General de Infraestructura Hidroagrícola y Desarrollo Rural	050008 GC-Programa de Apoyo al Financiamiento Agropecuario y Rural 2024 para la Reactivación Económica en el Estado de Morelos	E251. Fomento productivo para el desarrollo agrícola									7,750.00				7,750.00
5.1.11 Dirección General de Infraestructura Hidroagrícola y Desarrollo Rural	050015 GC-Programa de Administración de Riesgos Agroclimáticos 2024 en el Estado de Morelos	E251. Fomento productivo para el desarrollo agrícola									3,000.00				3,000.00
5.1.11 Dirección General de Infraestructura Hidroagrícola y Desarrollo Rural	050019 GC-Programa para el Fondo de Aseguramiento y Contingencia 2024 en el Estado de Morelos	E251. Fomento productivo para el desarrollo agrícola									3,000.00				3,000.00
5.1.11 Dirección General de Infraestructura Hidroagrícola y Desarrollo Rural	050020 GC-Programa para el Seguimiento al Financiamiento 2024 en el Estado de Morelos	E251. Fomento productivo para el desarrollo agrícola									2,000.00				2,000.00
<b>4</b>	<b>4</b>	<b>Costo por PP</b>	<b>0.00</b>	<b>0.00</b>	<b>0.00</b>	<b>0.00</b>	<b>0.00</b>	<b>0.00</b>	<b>0.00</b>	<b>0.00</b>	<b>15,750.00</b>	<b>0.00</b>	<b>0.00</b>	<b>0.00</b>	<b>15,750.00</b>
5.1.9 Dirección General de Ganadería y Acuicultura	050016 GC-Programa de Sanidad e Inocuidad Agroalimentaria en el Estado de Morelos (Salud Animal y Sanidad Acuícola) 2024	E252. Fomento productivo para el desarrollo pecuario y acuícola									3,750.00				3,750.00
5.1.9 Dirección General de Ganadería y Acuicultura	050038 GC-Implementación del Programa Soporte para el Registro Electrónico de Movilización (REEMO) en el Estado de Morelos 2024	E252. Fomento productivo para el desarrollo pecuario y acuícola									400.00				400.00

**II. Recursos Financieros por Programa Presupuestario (PP)**

5.1.9 Direccion General de Ganaderia y Acuacultura	050039 GC-Programa de Contingencias Plagas y Enfermedades Pecuarias	E252. Fomento productivo para el desarrollo pecuario y acuicola									2,000.00					<b>2,000.00</b>
5.1.9 Direccion General de Ganaderia y Acuacultura	050040 GC-Fomento Acuicola y Pesquero Morelos 2024	E252. Fomento productivo para el desarrollo pecuario y acuicola									2,000.00					<b>2,000.00</b>
5.1.9 Direccion General de Ganaderia y Acuacultura	050041 GC-Programa de Fomento Ganadero Morelos 2024	E252. Fomento productivo para el desarrollo pecuario y acuicola									3,000.00					<b>3,000.00</b>
5.1.9 Direccion General de Ganaderia y Acuacultura	050042 GC-Inspección y Movilización Ganadera en el Estado de Morelos 2024	E252. Fomento productivo para el desarrollo pecuario y acuicola									2,000.00					<b>2,000.00</b>
5.1.9 Direccion General de Ganaderia y Acuacultura	050043 GC-Programa de Fomento Apícola Morelos 2024	E252. Fomento productivo para el desarrollo pecuario y acuicola									2,000.00					<b>2,000.00</b>
5.1.9 Direccion General de Ganaderia y Acuacultura	050061 GC - Programa de Identificación y Trazabilidad de Ganado Morelos 2024	E252. Fomento productivo para el desarrollo pecuario y acuicola									3,000.00					<b>3,000.00</b>
5.1.9 Direccion General de Ganaderia y Acuacultura	050063 GC-Programa para la Operación de los Puntos de Verificación e Inspección Zoonosanitaria en el Estado de Morelos 2024	E252. Fomento productivo para el desarrollo pecuario y acuicola									2,540.00					<b>2,540.00</b>
<b>9</b>	<b>9</b>	<b>Costo por PP</b>	<b>0.00</b>	<b>0.00</b>	<b>0.00</b>	<b>0.00</b>	<b>0.00</b>	<b>0.00</b>	<b>0.00</b>	<b>0.00</b>	<b>20,690.00</b>	<b>0.00</b>	<b>0.00</b>	<b>0.00</b>	<b>0.00</b>	<b>20,690.00</b>
<b>35</b>	<b>35</b>	<b>Total General</b>	<b>620.00</b>	<b>34,069.98</b>	<b>0.00</b>	<b>54,011.70</b>	<b>8,746.30</b>	<b>0.00</b>	<b>0.00</b>	<b>0.00</b>	<b>47,690.00</b>	<b>0.00</b>	<b>0.00</b>	<b>0.00</b>	<b>0.00</b>	<b>145,137.98</b>

## II. Recursos Financieros por Programa Presupuestario (Pp)

Dependencia o Secretaría:		Secretaría de Desarrollo Agropecuario							
Unidad(es) Responsable(s)	Proyectos	Programa	(Miles de pesos)					Otros recursos	Total Programa
			Gasto corriente y/o acciones de fomento (No etiquedo)		Gasto de capital				
			Estatad (Recursos fiscales)	Federal (Ramo 28 y acciones de fomento)	Estatad (Recursos fiscales)	Federal			
		No etiquetado	Etiquetado						
5.1.1 Oficina del Secretario de Desarrollo Agropecuario	Proyecto 050001.-Fomento Agropecuario y Desarrollo Rural Sustentable	PA05. Secretaría de Desarrollo Agropecuario		17,737.96					17,737.96
5.1.8 Dirección General de Agricultura y Agroindustria	Proyecto 050012.- Fomento a la Producción Agrícola	PA05. Secretaría de Desarrollo Agropecuario		3,913.83					3,913.83
5.1.9 Dirección General de Ganadería y Acuacultura	Proyecto 050013.- Fomento a la Producción Pecuaria y Acuicola	PA05. Secretaría de Desarrollo Agropecuario		4,601.82					4,601.82
5.1.10 Dirección General del Fondo de Fomento Agropecuario, Planeación y Evaluación	Proyecto 050011.- Programa de Administración Financiera de los Programas de Concurrencia.	PA05. Secretaría de Desarrollo Agropecuario		3,530.63					3,530.63
5.1.11 Dirección General de Infraestructura Hidroagrícola y Desarrollo Rural	Proyecto 050014.- Fomento a la Infraestructura Hidroagrícola y Desarrollo Rural	PA05. Secretaría de Desarrollo Agropecuario		4,285.74					4,285.74
<b>5</b>	<b>5</b>	<b>Costo por PP</b>	-	<b>34,069.98</b>	-	-	-	-	<b>34,069.98</b>
5.1.1.Oficina del Secretario de Desarrollo Agropecuario	050060.- AF - Apoyos con Implementos, Equipo, Insumos y Animales a Productores Agropecuarios 2024	E251. Fomento productivo para el desarrollo agrícola	15,013.70						15,013.70
5.1.1.Oficina del Secretario de Desarrollo Agropecuario	050077.- AF - Apoyo con Fertilizante Quimico para Productores Ornamentales y Agricolas de Hortalizas, Sorgo, Amaranto y Nopal en el Estado de Morelos	E251. Fomento productivo para el desarrollo agrícola		8,746.30					8,746.30
<b>2</b>	<b>2</b>	<b>Costo por PP</b>	<b>15,013.70</b>	<b>8,746.30</b>	-	-	-	-	<b>23,760.00</b>
5.1.8 Direccion General de Agricultura y Agroindustria	050017.- GC - Programa de Sanidad e Inocuidad Agroalimentaria (Sanidad Vegetal e Inocuidad Agricola) 2024	E251. Fomento productivo para el desarrollo agrícola			11,250.00				11,250.00
5.1.8 Direccion General de Agricultura y Agroindustria	050027.- AF - Programa de apoyo con paquetes para la producción orgánica a productores agrícolas 2024	E251. Fomento productivo para el desarrollo agrícola	500.00						500.00



## II. Recursos Financieros por Programa Presupuestario (Pp)

5.1.8 Direccion General de Agricultura y Agroindustria	050029.- AF - Programa para la capacitación y asistencia técnica a productores agrícolas 2024	E251. Fomento productivo para el desarrollo agrícola	500.00							<b>500.00</b>
5.1.8 Direccion General de Agricultura y Agroindustria	050031 AF - Insumos para Producción Ornamental 2024	E251. Fomento productivo para el desarrollo agrícola	1,503.00							<b>1,503.00</b>
5.1.8 Direccion General de Agricultura y Agroindustria	050032 AF - Apoyo para el Establecimiento y Equipamiento de Huertos Familiares en la Generación de Alimentos en Morelos 2024	E251. Fomento productivo para el desarrollo agrícola	2,007.00							<b>2,007.00</b>
5.1.8 Direccion General de Agricultura y Agroindustria	050065.- AF .- Incentivo económico para la producción de arroz 2024	E251. Fomento productivo para el desarrollo agrícola	2,000.00							<b>2,000.00</b>
5.1.8 Direccion General de Agricultura y Agroindustria	050066 AF - Apoyo Economico para la Producción de Cultivos No Tradicionales 2024 (Chia, Amaranto, Cacahuate)	E251. Fomento productivo para el desarrollo agrícola	1,500.00							<b>1,500.00</b>
5.1.8 Direccion General de Agricultura y Agroindustria	050067 AF - Reparación de Invernaderos, Sistemas de Riego, Mallas y Geomembranas 2024	E251. Fomento productivo para el desarrollo agrícola	9,000.00							<b>9,000.00</b>
5.1.8 Direccion General de Agricultura y Agroindustria	050069 AF - Paquete Nutricional y de Protección para la Producción de Aguacate, con la Implementación	E251. Fomento productivo para el desarrollo agrícola	3,500.00							<b>3,500.00</b>
5.1.8 Direccion General de Agricultura y Agroindustria	050070 AF - Paquete Tecnológico para la Producción de Hortalizas 2024	E251. Fomento productivo para el desarrollo agrícola	9,000.00							<b>9,000.00</b>
5.1.8 Direccion General de Agricultura y Agroindustria	050071 AF Paquete Tecnológico Nutricional para la Producción de Frutales y Aplicaciones Tecnificadas con Drone 2024	E251. Fomento productivo para el desarrollo agrícola	5,000.00							<b>5,000.00</b>
5.1.8 Direccion General de Agricultura y Agroindustria	050072 AF - Paquete Tecnológico Nutricional para la Inducción de Floración y Protección Contra Insectos, Hongos y Bacterias para la Producción de Citricos con Aplicaciones Tecnificadas con Drone 2024	E251. Fomento productivo para el desarrollo agrícola	3,000.00							<b>3,000.00</b>
<b>12</b>	<b>12</b>	<b>Costo por PP</b>	<b>37,510.00</b>	-	<b>11,250.00</b>	-	-	-	-	<b>48,760.00</b>

## II. Recursos Financieros por Programa Presupuestario (Pp)

5.1.10 Dirección General del Fondo de Fomento Agropecuario, Planeación y Evaluación	050045.- AF - Sistema Nacional de Información Rural Sustentable del Estado de Morelos	E251. Fomento productivo para el desarrollo agrícola	450.00							<b>450.00</b>
5.1.10 Dirección General del Fondo de Fomento Agropecuario, Planeación y Evaluación	050046.- AF - Programa Fortalecimiento de lo Consejos Municipales de Desarrollo Rural Sustentable COMUNDERS en el Estado de Morelos	E251. Fomento productivo para el desarrollo agrícola	1,038.00							<b>1,038.00</b>
5.1.10 Dirección General del Fondo de Fomento Agropecuario, Planeación y Evaluación	0500.- AF.- Programa de control presupuestal contable del Fideicomiso de Fomento Agropecuario del Estado de Morelos 2024.	E251. Fomento productivo para el desarrollo agrícola	620.00							<b>620.00</b>
<b>3</b>	<b>3</b>	<b>Costo por PP</b>	<b>2,108.00</b>	-	-	-	-	-	-	<b>2,108.00</b>
5.1.11 Dirección General de Infraestructura Hidroagrícola y Desarrollo Rural	050008.- GC - Programa de Apoyo al Financiamiento Agropecuario y Rural 2024 para la Reactivación Económica en el Estado de	E251. Fomento productivo para el desarrollo agrícola			7,750.00					<b>7,750.00</b>
5.1.11 Dirección General de Infraestructura Hidroagrícola y Desarrollo Rural	050015.- GC - Programa de Administración de Riesgos Agroclimáticos 2024 en el Estado de Morelos	E251. Fomento productivo para el desarrollo agrícola			3,000.00					<b>3,000.00</b>
5.1.11 Dirección General de Infraestructura Hidroagrícola y Desarrollo Rural	050019.- GC - Programa para el Fondo de Aseguramiento y Contingencia 2024 en el Estado de Morelos	E251. Fomento productivo para el desarrollo agrícola			3,000.00					<b>3,000.00</b>
5.1.11 Dirección General de Infraestructura Hidroagrícola y Desarrollo Rural	050020.- GC - Programa para el Seguimiento al Financiamiento 2024 en el Estado de Morelos	E251. Fomento productivo para el desarrollo agrícola			2,000.00					<b>2,000.00</b>
<b>4</b>	<b>4</b>	<b>Costo por PP</b>	-	-	<b>15,750.00</b>	-	-	-	-	<b>15,750.00</b>
5.1.9 Dirección General de Ganadería y Acuacultura	050016.- GC - Programa de Sanidad e Inocuidad Agroalimentaria en el Estado de Morelos (Salud Animal y Sanidad Acuícola) 2024	E252. Fomento productivo para el desarrollo pecuario y acuícola			3,750.00					<b>3,750.00</b>
5.1.9 Dirección General de Ganadería y Acuacultura	050038 GC - Implementación del Programa Soporte para el Registro Electrónico de Movilización (REEMO) en el Estado de Morelos 2024	E252. Fomento productivo para el desarrollo pecuario y acuícola			400.00					<b>400.00</b>
5.1.9 Dirección General de Ganadería y Acuacultura	050039 GC - Programa de Contingencias Plagas y Enfermedades Pecuarias	E252. Fomento productivo para el desarrollo pecuario y acuícola			2,000.00					<b>2,000.00</b>
5.1.9 Dirección General de Ganadería y Acuacultura	050040.- GC-Fomento acuícola y pesquero Morelos 2024	E252. Fomento productivo para el desarrollo pecuario y acuícola			2,000.00					<b>2,000.00</b>
5.1.9 Dirección General de Ganadería y Acuacultura	050041 GC - Programa de Fomento Ganadero Morelos 2024	E252. Fomento productivo para el desarrollo pecuario y acuícola			3,000.00					<b>3,000.00</b>
5.1.9 Dirección General de Ganadería y Acuacultura	050042 GC - Inspeccion y Movilizacion Ganadera en el Estado de Morelos 2024	E252. Fomento productivo para el desarrollo pecuario y acuícola			2,000.00					<b>2,000.00</b>
5.1.9 Dirección General de Ganadería y Acuacultura	050043 GC - Programa de Fomento Apícola Morelos 2024	E252. Fomento productivo para el desarrollo pecuario y acuícola			2,000.00					<b>2,000.00</b>

## II. Recursos Financieros por Programa Presupuestario (Pp)

5.1.9 Direccion General de Ganaderia y Acuacultura	050061 GC - Programa de Identificacion y Trazabilidad de Ganado Morelos 2024	E252. Fomento productivo para el desarrollo pecuario y acuicola			3,000.00				<b>3,000.00</b>
5.1.9 Direccion General de Ganaderia y Acuacultura	050063 GC - Programa para la Operación de los Puntos de Verificacion e Inspeccion Zoosanitaria en el Estado de Morelos 2024	E252. Fomento productivo para el desarrollo pecuario y acuicola			2,540.00				<b>2,540.00</b>
<b>9</b>	<b>9</b>	<b>Costo por PP</b>	-	-	<b>20,690.00</b>	-	-	-	<b>20,690.00</b>
<b>35</b>	<b>35</b>	<b>Total General</b>	<b>54,631.70</b>	<b>42,816.28</b>	<b>47,690.00</b>	-	-	-	<b>145,137.98</b>
<b>Observaciones</b>									

### III. Clasificación del Presupuesto por Capítulo y Fuente de Financiamiento

<b>Programa Presupuestario:</b>	<b>"PA05. Secretaría de Desarrollo Agropecuario" "E251. Fomento productivo para el desarrollo agrícola"</b>
---------------------------------	---

Distribución del presupuesto del programa por capítulo	
Capítulo	Monto (Miles de pesos)
1000 Servicios personales	28,398.78
2000 Materiales y suministros	2,055.22
3000 Servicios generales	8,973.34
4000 Transferencias, asignaciones, subsidios y otras ayudas	58,020.64
5000 Bienes muebles, inmuebles e intangibles	
6000 Inversión pública	
7000 Inversiones financieras y otras provisiones	27,000.00
8000 Participaciones y aportaciones	
9000 Deuda pública	
<b>Total</b>	<b>124,447.98</b>

Fuente u origen de los recursos		
Fuente de recursos	Monto (Miles de pesos)	Porcentaje
<b>1. No Etiquetado</b>	<b>124,447.98</b>	<b>100.0%</b>
11. Recursos Fiscales	81,631.70	65.6%
12. Financiamientos Internos		0.0%
13. Financiamientos Externos		0.0%
14. Ingresos Propios		0.0%
15. Recursos Federales	42,816.28	34.4%
16. Recursos Estatales		0.0%
17. Otros Recursos de Libre Disposición		0.0%
<b>2. Etiquetado</b>	<b>-</b>	<b>0.0%</b>
25. Recursos Federales	-	0.0%
26. Recursos Estatales	-	0.0%
27. Otros Recursos de Transferencias Federales Etiquetadas	-	0.0%
<b>Total</b>	<b>124,447.98</b>	<b>100.0%</b>

*Nota: Los montos presentados en la tabla de "Distribución del presupuesto del programa por Capítulo", se ven incrementados en el PA05 derivado que existen programas sociales que manejan partidas del capítulo 2000 y 3000, recurso destinado para la compra de material de oficina o limpieza, así como, gastos de combustible. Por lo anterior, los montos reflejados en dicha tabla se ven incrementados en comparación con la pestaña "Montos x Pp".*

IV. Diagnóstico del Programa

Programa Presupuestario:	E251. Fomento productivo para el desarrollo agrícola
Apartados	Descripción
<p><b>1. Antecedentes</b></p>	<p>El Plan de Desarrollo Estatal de la administración próxima pasada estable en el objetivo estratégico 3.3 Garantizar la Seguridad Agroalimentaria, con 5 estrategias, a saber: 3.3.1. Impulsar una producción rentable de alimentos, 3.3.2. Aumentar los índices de capitalización y modernización de las unidades económicas rurales, 3.3.3. Garantizar un marco de políticas y normas favorables para inducir una mayor producción de alimentos, 3.3.4. Fortalecer los mecanismos de vinculación, 3.3.5. Aplicar y fomentar el respecto a la normatividad fitosanitaria y la inocuidad en la producción de alimentos. Asimismo, se establece en el objetivo estratégico 3.4. Ampliar las oportunidades económicas de las cadenas productivas en el sector primario, con tres estrategias, 3.4.1. Impulsar el desarrollo y consolidación de los sistemas producto y la integración de cadenas productivas, 3.4.2. Impulsar el desarrollo de capacidades y promocionar una cultura emprendedora en todos los proyectos productivos 3.4.3. Promover el aprovechamiento de los mercados para los productos agropecuarios y acuícolas. El Presente Plan de Desarrollo establece en el objetivo estratégico 4.8 Impulsar el desarrollo agropecuario, acuícola y rural del estado de Morelos que fortalezca la productividad y competitividad de la producción, con un enfoque integral en equidad, a fin de que mejoren las condiciones de vida de los productores del sector, y que permitan el aprovechamiento sustentable de los recursos naturales, generen empleos y logren el crecimiento sostenido y equilibrado de las regiones. Las dos estrategias establecen, 4.8.1 Capitalización y tecnologías de las cadenas productivas del sector agropecuario, acuícola, alimentario y rural para aumentar la productividad y el 4.8.2. Fortalecer la vinculación interinstitucional en el sector agropecuario y rural de Morelos. El comparativo denota las similitudes en la atención de la problemática identificada.</p>
<p><b>2. Identificación, definición y descripción del problema o necesidad</b></p>	<p><b>a) Definición del problema</b>            Con información de la Infografía Agroalimentaria 2020 del Servicio de Información Agroalimentaria y Pesquera (SIAP), se identifica lo siguiente:            La entidad en el 2018 contribuyó con el 1.1% al PIB nacional, la composición en la entidad por sector, el 3.3% corresponde al primario, el 30.2% al secundario y el 66.5% al terciario.            De un total de los 2,044,059 habitantes, la distribución de la población corresponde a 82.6 urbana y 17.4% rural            55.4% de la población en edad de trabajar se encuentra ocupada; el 11.3% trabaja en el sector primario, de ellas, el 90% en actividades agrícolas, 9.7% en actividades pecuarias y 0.3% acuícola.</p> <p>De los ocupados agropecuarios y acuícolas el 25.8% tiene ingresos de hasta un salario mínimo, el 27.0 más de 1 hasta 2 salarios mínimos y el 40.9 no especificado.            El volumen de la producción agropecuaria y acuícola 2020, fue de 3,801,340 toneladas, en actividades agrícolas correspondió al 97.5%, en actividades pecuarias el 2.4% y en actividades acuícolas 0.1%.            Los principales productos agrícolas son la caña de azúcar y tomate rojo; los pecuarios la producción de carne en canal de ave y carne en canal de bovino; en la acuícola es la mojarra, langosta y ornato.</p> <p><b>b) Estado actual del problema</b>            La principal producción es la agrícola, y sus cultivos son la caña de azúcar y tomate rojo; los pecuarios la producción de carne en canal de ave y carne en canal de bovino; en la acuícola es la mojarra, langosta y ornato. Se observa que la aportación del PIB del sector primario no es significativo, al igual que la población dedicada al sector y sus bajos ingresos, más del 50% tienen un ingreso menor a 2 salarios mínimos.</p> <p><b>c) Evolución del problema</b>            Con base en la información publicada por el servicio de información agroalimentaria y pesquera (SIAP), en la infografía alimentaria 2020, 2021 y 2022 para el estado de Morelos, se observan las siguientes consideraciones:            En el año 2020 la población ocupada en el estado fue de 873,059 personas; por actividad, el sector primario le corresponde el 11.3%, el secundario 20.9% y al terciario el 67.5% y no especificado el 0.3 %. La población ocupada del sector primario asciende a 98,704 personas, de la cual el subsector agrícola representa el 90%, al pecuario el 9.7% y al pesquero el 0.3%.            En el año 2021 la población ocupada en el estado fue de 833,429 personas; por actividad, el sector primario le corresponde el 7.9%, el secundario 24.0%, al terciario el 67.7% y no especificado el 0.4 %. La población ocupada del sector primario asciende a 65,499 personas, de la cual el subsector agrícola representa el 89.5%, al pecuario el 9.2% y al pesquero el 1.2%.            En el año 2022 la población ocupada en el estado fue de 823,846 personas; por actividad, el sector primario le corresponde el 9.5 %, el secundario 23.5%, al terciario el 66.7% y no especificado el 0.2%. La población ocupada del sector primario asciende a 78,637 personas, de la cual el subsector agrícola representa el 95.3%, al pecuario el 4.3% y al pesquero el 0.4%.            De lo mencionado en los párrafos anteriores, se observa la disminución de la población ocupada en el estado, sin ser la excepción el sector primario, situación que evidencia la importancia de implementar acciones en apoyo al sector.</p> <p><b>d) Experiencias de atención</b>            De acuerdo al Cuarto Informe de Gobierno del Presidente de la República, Andrés Manuel López Obrador, se logró en, Rescate al Campo: la autosuficiencia en frijol; en 2020 la producción aumentó en 1.1 por ciento y en 2021 en 1.3 por ciento.</p> <p><a href="https://lopezobrador.org.mx/cuarto-informe-de-gobierno/">https://lopezobrador.org.mx/cuarto-informe-de-gobierno/</a></p>

**V. Árbol de Problemas**

**Pobreza e Inseguridad Alimentaria**

Baja competitividad

Bajas ventas

Incremento del cambio climático

Bajo PIB del Sector Primario

Decisiones tomadas con poca información

**Los pequeños y medianos productores agropecuarios presentan decremento en la productividad**

**1. Insuficientes servicios para impulsar el nivel tecnológico de las cadenas productivas agrícolas**

**2. Baja atención de la sanidad, inocuidad y calidad vegetal**

**3. Débil capitalización de las cadenas productivas agropecuarias**

**4. Insuficiente vinculación interinstitucional**

Bajo apoyo en equipo y maquinaria en las unidades de producción

Bajo impulso de nuevas tecnologías agroecológicas y de la producción orgánica

Menos incentivos a productores agropecuarios

Insuficiente vigilancia epidemiológica de riesgos fitosanitarios

Débil impulso de campañas fitosanitarias

Débil impulso a la inocuidad agrícola

Falta de cultura del aseguramiento por contingencia de la producción agropecuaria y acuícola

Insuficiente financiamiento agropecuario y rural

Insuficiente impulso en la integración de mercados y comercialización de productos agropecuarios

Débil participación para el fortalecimiento de los Consejos Municipales para el Desarrollo Rural Sustentable

Insuficientes programas de apoyo gubernamental que contribuyan en la producción de alimentos de los productores de pequeña escala.

Bajo impulso en competencias para la aplicación de tecnologías acordes a las condiciones de potencial productivo

Bajo apoyo en paquetes tecnológicos y nutricionales a productores agrícolas

Desatención por contingencias o riesgos climáticos en las unidades de producción agropecuaria

Falta de recuperación de los créditos otorgados por falta de seguimiento

Desatención por contingencias o riesgos climáticos en las unidades de producción pecuaria

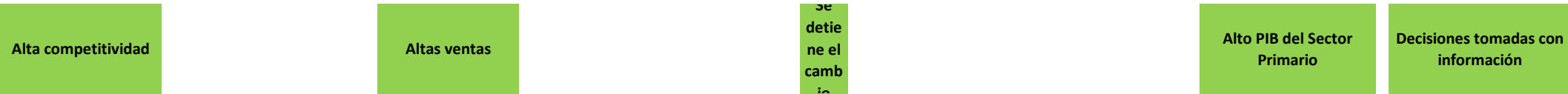
Carencia de información estadística del sector agropecuario

Programa Presupuestario:

E251. Fomento productivo para el desarrollo agrícola

VI. Árbol de Objetivos

Mayor Ingreso y Seguridad Alimentaria



Los pequeños y medianos productores agrícolas presentan incremento en la productividad



## VII. Cobertura del Programa

<b>Programa Presupuestario:</b>	<b>E251. Fomento productivo para el desarrollo agrícola</b>
---------------------------------	---

De acuerdo con la infografía alimentaria 2020 para el estado de Morelos, publicada por el servicio de información agroalimentaria y pesquera (SIAP): La población ocupada a nivel estatal es de 873,053 y por actividad el sector primario le corresponde el 11.3%, al secundario 20.9% y al terciario el 67.5%. La población ocupada del sector primario asciende a 97,084, de la cual el subsector agrícola representa el 90% con 87,351; al pecuario el 9.7% con 9,464 y al Acuícola el 0.3% con 269.

Área de intervención	Descripción
a) Identificación y caracterización de la <b>población o área de enfoque potencial.</b>	Los productores agrícolas del estado de Morelos
b) Identificación y caracterización de la <b>población o área de enfoque objetivo.</b>	Pequeños productores agropecuarios y agrícolas del Estado de Morelos con ingresos promedio a los 200 pesos diarios. Actualmente están estimados en un total de 45,000 personas.
c) Cuantificación de la <b>población o área de enfoque objetivo.</b>	Mujeres y hombres de 18 a 70 años que sean productores agrícolas, agropecuarios, pesqueros, silvícolas, acuícolas, piscícolas, forestales, apícolas, avícolas, florícolas u hortofrutícolas, con ingreso promedio a los 200 pesos diarios, que desarrollen sus actividades agropecuarias en el Estado de Morelos y que han respondido a las convocatorias; actualmente está estimada en 15,000 personas.
d) Frecuencia de actualización de la <b>población o área de enfoque potencial y objetivo.</b>	La frecuencia de actualización de la población o área de enfoque potencial y objetivo se llevará a cabo de manera anual.



## VIII. Matriz de Indicadores para Resultados

Programa Presupuestario: "E251. Fomento productivo para el desarrollo agrícola"

Vinculación con programa federal o estatal:	
Nombre del programa federal o estatal vinculado:	

Cuenta con documento normativo de operación:	
Cuenta con padrón de beneficiarios:	

Nivel	Resumen Narrativo (Objetivos)	Indicadores	Medios de Verificación	Supuestos
<b>Fin</b>	Contribuir al crecimiento económico.	Tasa de variación del PIB primario estatal.	INEGI.	Las variables macroeconómicas del país se mantienen en los términos de estabilidad en los últimos 5 años.
<b>Propósito</b>	Los pequeños y medianos productores agrícolas presentan incremento en la productividad.	Tasa de variación del volumen de producción agrícola estatal.	SADER (SIAP)	Las condiciones ambientales, de seguridad, sanitarias y del mercado de insumos estratégicos para la producción son favorables; Así como la asignación de presupuesto gubernamental suficiente.
<b>Componente 1</b>	Proyectos de bienes tecnológicos o servicios para las cadenas productivas agrícolas otorgados.	Porcentaje de proyectos de bienes o servicios para impulsar el nivel tecnológico de las cadenas productivas agrícolas otorgados.	Registros administrativos con formatos internos de la SEDAGRO.	Los productores se interesan y participan. Se cuenta con el presupuesto y recursos necesarios para el componente.
<b>Actividad 1.10</b>	Entrega de fertilizante químico para productores ornamentales y agrícolas de hortalizas, sorgo, amaranto y nopal en el estado de Morelos.	Porcentaje de fertilizante químico a productores agrícolas entregado	Registros administrativos con formatos internos de la SEDAGRO.	Los productores se interesan y participan. Se cuenta con el presupuesto y recursos necesarios para la actividad.
<b>Actividad 1.9</b>	Realización de capacitaciones y asistencia técnica a productores agrícolas	Porcentaje de capacitaciones y asistencias técnicas impartidas a productores agrícolas.	Registros administrativos con formatos internos de la SEDAGRO.	Los productores se interesan y participan. Se cuenta con el presupuesto y recursos necesarios para la actividad.
<b>Actividad 1.8</b>	Entrega de apoyos con paquetes para la producción orgánica a productores agrícolas del estado de Morelos.	Porcentaje de paquetes para la producción orgánica entregados	Registros administrativos con formatos internos de la SEDAGRO.	Los productores se interesan y participan. Se cuenta con el presupuesto y recursos necesarios para la actividad.

<b>Actividad 1.7</b>	Entrega de apoyos para el establecimiento y equipamiento de huertos familiares.	Porcentaje de apoyos para el establecimiento y equipamiento de huertos familiares en la generación de alimentos entregados.	Registros administrativos con formatos internos de la SEDAGRO.	Los productores se interesan y participan. Se cuenta con el presupuesto y recursos necesarios para la actividad.
<b>Actividad 1.6</b>	Entrega de paquetes nutricionales y de protección para la producción de aguacate con productos biológicos o bioinsumos agropecuarios	Porcentaje de paquetes nutricionales y de protección para la producción de aguacate entregados.	Registros administrativos con formatos internos de la SEDAGRO.	Los productores se interesan y participan. Se cuenta con el presupuesto y recursos necesarios para la actividad.
<b>Actividad 1.5</b>	Entrega de paquetes tecnológicos nutricionales para producción de Cítricos.	Porcentaje de paquetes tecnológicos nutricionales a productores agrícolas para la producción de cítricos entregados.	Registros administrativos con formatos internos de la SEDAGRO.	Los productores se interesan y participan. Se cuenta con el presupuesto y recursos necesarios para la actividad.
<b>Actividad 1.4</b>	Entrega de paquetes tecnológicos para la producción de frutales	Porcentaje de paquetes tecnológicos para la producción de frutales entregados .	Registros administrativos con formatos internos de la SEDAGRO.	Los productores se interesan y participan. Se cuenta con el presupuesto y recursos necesarios para la actividad.
<b>Actividad 1.3</b>	Entrega de paquetes tecnológicos para producción de hortalizas	Porcentaje de paquetes tecnológicos para la producción de hortalizas entregados.	Registros administrativos con formatos internos de la SEDAGRO.	Los productores se interesan y participan. Se cuenta con el presupuesto y recursos necesarios para la actividad.
<b>Actividad 1.2</b>	Otorgamiento de estímulos económicos a productores agropecuarios para la adquisición de implementos, equipo, insumos y animales.	Porcentaje de apoyos en especie a productores agropecuarios entregados.	Registros administrativos con formatos internos de la SEDAGRO.	Se cuenta con el presupuesto y los recursos necesarios para llevar a cabo la entrega de apoyos del programa.
<b>Actividad 1.1</b>	Otorgamiento de servicios con maquinaria pesada en apoyo a la infraestructura agrícola rural.	Porcentaje de servicios con maquinaria pesada realizados.	Registros administrativos con formatos internos de la SEDAGRO.	Los productores se interesan y participan. Se cuenta con el presupuesto y recursos necesarios para la actividad.
<b>Componente 2</b>	Servicios de sanidad e inocuidad agrícola implementados.	Porcentaje de servicios de sanidad e inocuidad agrícola implementados.	Registros administrativos con formatos internos de la SEDAGRO.	Los productores agrícolas se interesan y participan en las acciones de sanidad e inocuidad vegetal. Se cuenta con el presupuesto y recursos necesarios para el componente.
<b>Actividad 2.3</b>	Implementación de acciones de vigilancia epidemiológica de riesgos fitosanitarios.	Porcentaje de hectáreas con acciones de vigilancia epidemiológica de riesgos fitosanitarios implementadas	Registros administrativos con formatos internos de la SEDAGRO.	Los productores agrícolas se interesan y participan en las campañas fitosanitarias. Se cuenta con el presupuesto y recursos necesarios para la actividad.
<b>Actividad 2.2</b>	Implementación de campañas fitosanitarias.	Porcentaje de campañas fitosanitarias implementadas	Registros administrativos con formatos internos de la SEDAGRO.	Los productores agrícolas se interesan y participan en las campañas fitosanitarias. Se cuenta con el presupuesto y recursos necesarios para la actividad.

<b>Actividad 2.1</b>	Certificación de inocuidad en unidades de producción agrícola.	Porcentaje de certificaciones de inocuidad a unidades de producción agrícola.	Registros administrativos con formatos internos de la SEDAGRO.	Los productores agrícolas se interesan y participan en las campañas fitosanitarias. Se cuenta con el presupuesto y recursos necesarios para la actividad.
<b>Componente 3</b>	Servicios para la capitalización de cadenas productivas agropecuarias y acuícolas otorgados.	Porcentaje servicios para la capitalización de cadenas productivas agropecuarias y acuícolas otorgados.	Registros administrativos con formatos internos de la SEDAGRO.	Los productores se interesan y participan. Se cuenta con el presupuesto y recursos necesarios para el componente.
<b>Actividad 3.8</b>	Otorgamiento de incentivos económicos para la Producción de Cultivos No Tradicionales	Porcentaje de incentivos económicos a productores de Cultivos No Tradicionales entregados	Registros administrativos con formatos internos de la SEDAGRO.	Se cuenta con el presupuesto y los recursos necesarios para llevar a cabo la entrega de apoyos del programa.
<b>Actividad 3.7</b>	Otorgamiento de incentivos económicos a productores de arroz	Porcentaje de incentivos económicos a productores de arroz entregados	Registros administrativos con formatos internos de la SEDAGRO.	Se cuenta con el presupuesto y los recursos necesarios para llevar a cabo la entrega de apoyos del programa.
<b>Actividad 3.6</b>	Otorgamiento de incentivos económicos a productores de ornamentales	Porcentaje de incentivos económicos a productores de ornamentales entregados	Registros administrativos con formatos internos de la SEDAGRO.	Se cuenta con el presupuesto y los recursos necesarios para llevar a cabo la entrega de apoyos del programa.
<b>Actividad 3.5</b>	Otorgamiento de incentivos económico para la reparación de invernaderos, de sistemas de riego, mallas y geomembranas en unidades de producción agrícolas.	Porcentaje de incentivos económicos a productores de agricultura protegida entregados	Registros administrativos con formatos internos de la SEDAGRO.	Los productores se interesan y participan. Se cuenta con el presupuesto y recursos necesarios para la actividad.
<b>Actividad 3.4</b>	Realización de supervisiones de seguimiento a los créditos otorgados a productores agropecuarios.	Porcentaje de supervisiones de seguimiento a los créditos otorgados a productores agropecuarios realizados.	Registros administrativos con formatos internos de la SEDAGRO.	Los productores se interesan y participan. Se cuenta con el presupuesto y recursos necesarios para la actividad.
<b>Actividad 3.3</b>	Atención de productores con solicitudes para seguro contra riesgos agroclimáticos.	Porcentaje de solicitudes para seguro contra riesgos agroclimáticos atendidos.	Registros administrativos con formatos internos de la SEDAGRO.	Los productores se interesan y participan. Se cuenta con el presupuesto y recursos necesarios para la actividad.
<b>Actividad 3.2</b>	Atención de productores con solicitudes para el aseguramiento y contingencias.	Porcentaje de solicitudes para el aseguramiento y contingencias atendidos.	Registros administrativos con formatos internos de la SEDAGRO.	Los productores se interesan y participan. Se cuenta con el presupuesto y recursos necesarios para la actividad.
<b>Actividad 3.1</b>	Otorgamiento de financiamiento a productores agropecuarios forestales y acuícolas del medio rural.	Porcentaje de productores agropecuarios forestales y acuícolas del medio rural apoyados con financiamiento.	Registros administrativos con formatos internos de la SEDAGRO.	Los productores se interesan y participan. Se cuenta con el presupuesto y recursos necesarios para la actividad.
<b>Componente 4</b>	Servicios de gestión para el fortalecimiento de la vinculación interinstitucional realizados.	Porcentaje de gestiones para el fortalecimiento de la vinculación interinstitucional realizadas.	Registros administrativos con formatos internos de la SEDAGRO.	Los productores se interesan y participan. Se cuenta con el presupuesto y recursos necesarios para el componente.

<b>Actividad 4.3</b>	Realización de sesiones ordinarias calendarizadas del Comité Técnico del Fideicomiso de Fomento Agropecuario del Estado de Morelos (FOFAE).	Porcentaje de sesiones realizadas del Comité Técnico del FOFAE.	Registros administrativos con formatos internos de la SEDAGRO.	Se cuenta con el presupuesto y recursos necesarios para la actividad.
<b>Actividad 4.2</b>	Otorgamiento de asesorías y capacitaciones para fortalecer el desarrollo integral y la participación informada de los integrantes de los Consejos Municipales de Desarrollo Rural Sustentable (Comunders).	Porcentaje de asesorías y capacitaciones para fortalecer el desarrollo integral y la participación informada de los integrantes de los Consejos Municipales de Desarrollo Rural Sustentable (Comunders) otorgadas.	Registros administrativos con formatos internos de la SEDAGRO.	Los ayuntamientos se interesan en las asesorías y capacitaciones, se cuenta con el presupuesto y recursos necesarios para la actividad.
<b>Actividad 4.1</b>	Implementación del Sistema de Información Geográfica (SIG-Rural)	Porcentaje de implementación del Sistema de Información Geográfica (SIG-Rural)	Publicación en la página oficial de la Secretaría de Desarrollo Agropecuario.	Se cuenta con el presupuesto y recursos necesarios para la actividad.

**X. Reporte de Metas de los Indicadores de los Programas Presupuestarios del Poder Ejecutivo con Matrices de Indicadores para Resultados**

DATOS DEL PROGRAMA															
<b>Programa presupuestario:</b>	E251. Fomento productivo para el desarrollo agrícola			<b>Ramo:</b>	_08_Agropecuario		<b>Dependencia o Entidad:</b>	Secretaría de Desarrollo Agropecuario			<b>Unidad (es) responsable (s):</b>	Dirección General de Agricultura y Agroindustria			
ALINEACIÓN															
Plan Estatal de Desarrollo 2019-2024				Programa derivado del PED 2019-2024				Agenda 2030							
<b>Eje estratégico:</b>	4. Productividad y competitividad para las y los morelenses			<b>Programa:</b>	Programa Sectorial de Desarrollo Agropecuario			<b>Objetivo:</b>	Objetivo 2: Poner fin al hambre, lograr la seguridad alimentaria y la mejora de la nutrición y promover la agricultura sostenible	<b>Meta:</b>	2.4. Para 2030, asegurar la sostenibilidad de los sistemas de producción de alimentos y aplicar prácticas agrícolas resilientes que aumenten la productividad y la producción, contribuyan al mantenimiento de los ecosistemas, fortalezcan la capacidad de adaptación al cambio climático, los fenómenos meteorológicos extremos, las sequías, las inundaciones y otros desastres, y mejoren progresivamente la calidad del suelo y la tierra	<b>Ejes transversales:</b>			No aplica
<b>Objetivo:</b>	4.8 Impulsar el desarrollo agropecuario, acuícola y rural del estado de Morelos que fortalezca la productividad y competitividad de la producción, con un enfoque integral en equidad, a fin de que mejoren las condiciones de vida de los productores del sector, y que permitan el aprovechamiento sustentable de los recursos naturales, generen empleos y logren el crecimiento sostenido y equilibrado de las regiones.			<b>Objetivo:</b>	1. Impulsar al sector agroalimentario mediante la capitalización y tecnologías que aumente la productividad de las cadenas productivas.										No aplica
				<b>Objetivo:</b>	3. Fortalecer la vinculación interinstitucional en el sector agropecuario y rural de Morelos.										No aplica
Clasificación Funcional										Actividad Institucional					
<b>Finalidad:</b>	3. Desarrollo Económico		<b>Función:</b>	3.2 Agropecuaria, Silvicultura, Pesca y Caza		<b>Subfunción:</b>	3.2.1 Agropecuaria		90. Elevar el ingreso de los productores y el empleo rural						
RESULTADOS															
Nivel	Objetivos (Resumen Narrativo)	INDICADORES					Línea base	Meta anual	Programación de metas trimestrales 2024				Ejecución	Cierre	
		Nombre del indicador	Definición del indicador	Método de cálculo	Unidad de medida	Tipo -Dimensión-Sentido de medición-Frecuencia de medición			2023	2024	1er. Trim.	2do. Trim.			3er. Trim.
<b>Fin</b>	13. Contribuir al crecimiento económico sostenido e inclusivo	Tasa de variación del PIB primario estatal	Mide la variación anual del PIB primario estatal con respecto al año anterior	((PIB primario estatal 2024/ PIB primario estatal 2023)-1)*100	Tasa	Estratégico-Eficacia-Ascendente Sexenal	1.6%	1%				1.0%			
<b>Propósito</b>	Los pequeños y medianos productores agrícolas presentan incremento en la productividad	Tasa de variación de la producción agrícola estatal	Mide la variación porcentual de la producción estatal agrícola del año actual con relación al año anterior.	((Producción estatal agrícola en el 2024 / Producción obtenida en el 2023)-1)*100	Tasa	Estratégico-Eficacia-Ascendente Anual	4.9% (3,616,720 ton)	4%				4.0%			
<b>Componente 1</b>	Proyectos de bienes tecnológicos o servicios para las cadenas productivas agrícolas otorgados.	Porcentaje de bienes o servicios para impulsar el nivel tecnológico de las cadenas productivas agrícolas otorgados	Mide el porcentaje de proyectos de bienes tecnológicos o servicios para cadenas productivas agrícolas otorgados en relación al total de proyectos de bienes tecnológicos o servicios para cadenas productivas agrícolas programados.	(Número de proyectos de bienes tecnológicos o servicios otorgados / Total de proyectos de bienes tecnológicos o servicios programados) *100	Porcentaje	Gestión-Eficacia-Ascendente-Anual	100%	100%			100.0%	100.0%			

**X. Reporte de Metas de los Indicadores de los Programas Presupuestarios  
del Poder Ejecutivo con Matrices de Indicadores para Resultados**

<b>Actividad 1.10</b>	Entrega de fertilizante químico para productores ornamentales y agrícolas de hortalizas, sorgo, amaranto y nopal en el estado de Morelos.	Porcentaje de fertilizante químico a productores agrícolas entregado	Mide el porcentaje de apoyos de fertilizante químico a productores agrícolas entregados en relación al total de apoyos de fertilizante químico a productores agrícolas aprobados.	(Número de apoyos de fertilizante químico a productores agrícolas entregados/Total de apoyos de fertilizante químico a productores agrícolas aprobados)*100	Porcentaje	Gestión-Eficacia-Ascendente-Anual	100% (3,345)	100%			100.0%	100.0%			
<b>Actividad 1.9</b>	Realización de capacitaciones y asistencia técnica a productores agrícolas	Porcentaje de capacitaciones y asistencias técnicas impartidas a productores agrícolas.	Mide el porcentaje de capacitaciones y asistencias técnicas impartidas a productores agrícolas en relación al total de capacitaciones y asistencias técnicas programadas.	(Número de capacitaciones y asistencias técnicas impartidas a productores agrícolas / Total de capacitaciones y asistencias técnicas programadas a productores agrícolas) *100	Porcentaje	Gestión-Eficacia-Ascendente-Anual	100% (60)	100%				100%			
<b>Actividad 1.8</b>	Entrega de apoyos con paquetes para la producción orgánica a productores agrícolas del estado de Morelos.	Porcentaje de paquetes para la producción orgánica entregados	Mide el porcentaje de paquetes para la producción orgánica a los productores agrícolas del Estado de Morelos en relación al total de paquetes para la producción orgánica programados.	(Número de paquetes para la producción orgánica entregados / Total de paquetes para la producción orgánica programados) *100	Porcentaje	Gestión-Eficacia-Ascendente-Anual	100% (1213)	100%				100.0%			
<b>Actividad 1.7</b>	Entrega de apoyos para el establecimiento y equipamiento de huertos familiares.	Porcentaje de apoyos para el establecimiento y equipamiento de huertos familiares en la generación de alimentos entregados.	Mide el porcentaje de apoyos para el establecimiento y equipamiento de huertos familiares entregados en relación al total de apoyos para el establecimiento y equipamiento de huertos familiares programados	(Número de apoyos para el establecimiento y equipamiento de huertos familiares entregados / Total de apoyos para el establecimiento y equipamiento de huertos familiares programados) *100	Porcentaje	Gestión-Eficacia-Ascendente-Anual	100% (67)	100%				100.0%			
<b>Actividad 1.6</b>	Entrega de paquetes nutricionales y de protección para la producción de aguacate con productos biológicos o bioinsumos agropecuarios	Porcentaje de paquetes nutricionales y de protección para la producción de aguacate entregados.	Mide el porcentaje de paquetes para la producción de aguacate entregados en relación con el total de paquetes para la producción de aguacate programados.	(Número de paquetes para la producción de aguacate entregados / Total de paquetes para la producción de aguacate programados) *100	Porcentaje	Gestión-Eficacia-Ascendente-Anual	Nuevo Indicador	100%				100.0%	1		
<b>Actividad 1.5</b>	Entrega de paquetes tecnológicos nutricionales para la producción de Cítricos.	Porcentaje de paquetes tecnológicos nutricionales a productores agrícolas para la producción de cítricos entregados.	Mide el porcentaje de paquetes para la producción de cítricos entregados en relación con el total de paquetes para la producción de cítricos programados	(Número de paquetes para la producción de cítricos entregados / Total de paquetes para la producción de cítricos programados) *100	Porcentaje	Gestión-Eficacia-Ascendente-Anual	Nuevo Indicador	100%				100.0%	1		
<b>Actividad 1.4</b>	Entrega de paquetes tecnológicos para la producción de frutales	Porcentaje de paquetes tecnológicos para la producción de frutales entregados .	Mide el porcentaje de paquetes para la producción de frutales entregados en relación con el total de paquetes para la producción de frutales programados.	(Número de paquetes para la producción de frutales entregados/ Total de paquetes para la producción de frutales programados) *100	Porcentaje	Gestión-Eficacia-Ascendente-Anual	Nuevo Indicador	100%				100.0%	1		
<b>Actividad 1.3</b>	Entrega de paquetes tecnológicos para producción de hortalizas	Porcentaje de paquetes tecnológicos para la producción de hortalizas entregados.	Mide el porcentaje de paquetes para la producción de hortalizas entregados en relación con el total de paquetes para la producción de hortalizas programado.	(Número de paquetes para la producción de hortalizas entregados / Total de paquetes para la producción de hortalizas programados) *100	Porcentaje	Gestión-Eficacia-Ascendente-Anual	Nuevo Indicador	100%				100.0%	1		

**X. Reporte de Metas de los Indicadores de los Programas Presupuestarios del Poder Ejecutivo con Matrices de Indicadores para Resultados**

<b>Actividad 1.2</b>	Entrega de apoyos en especie con implementos, equipo, insumos y animales a productores agropecuarios.	Porcentaje de apoyos en especie a productores agropecuarios entregados.	Mide el porcentaje de apoyos a productores agropecuarios entregados en relación al total de apoyos a productores agropecuarios aprobados.	(Número de apoyos a productores agropecuarios entregados/Total de apoyos a productores agropecuarios aprobados)*100	Porcentaje	Gestión-Eficacia-Ascendente-Anual	100% (2,549)	100%			100.0%	100.0%			
<b>Actividad 1.1</b>	Otorgamiento de servicios con maquinaria pesada en apoyo a la infraestructura agrícola rural.	Porcentaje de servicios con maquinaria pesada realizados.	Mide el porcentaje de solicitudes de servicios con maquinaria pesada realizados en relación al total de solicitudes de servicios con maquinaria pesada programadas	(Número de solicitudes de servicios con maquinaria pesada realizadas / Total de solicitudes de servicios con maquinaria pesada programadas)*100	Porcentaje	Gestión-Eficacia-Ascendente-Anual	100%	100%				100.0%			
<b>Componente 2</b>	Servicios de sanidad e inocuidad agrícola implementados.	Porcentaje de servicios de sanidad e inocuidad agrícola implementados.	Mide el porcentaje de servicios de sanidad, inocuidad agrícola implementados en relación al total de servicios de sanidad e inocuidad agrícola programados	(Servicios de sanidad, inocuidad agrícola realizados / Total de servicios de sanidad e inocuidad agrícola programados)*100	Porcentaje	Gestión-Eficacia-Ascendente-Anual	100% (3)	100%				100.0%			
<b>Actividad 2.3</b>	Implementación de acciones de vigilancia epidemiológica de riesgos fitosanitarios	Porcentaje de hectáreas con acciones de vigilancia epidemiológica de riesgos fitosanitarios implementadas	Mide el porcentaje de acciones de vigilancia epidemiológica de riesgos fitosanitarios implementadas en relación al total de acciones de vigilancia epidemiológica de riesgos fitosanitarios programadas	(Número de acciones de vigilancia epidemiológica de riesgos fitosanitarios implementadas / Total de acciones de vigilancia epidemiológica de riesgos fitosanitarios programadas)*100	Porcentaje	Gestión-Eficacia-Ascendente-Anual	100% (25,446)	100%				100.0%			
<b>Actividad 2.2</b>	Implementación de campañas fitosanitarias	Porcentaje de campañas fitosanitarias implementadas	Mide el porcentaje de campañas fitosanitarias implementadas en relación al total de campañas fitosanitarias programadas	(Número de campañas fitosanitarias implementadas / Total de campañas fitosanitarias programadas)*100	Porcentaje	Gestión-Eficacia-Ascendente-Anual	100% (5)	100%				100.0%			
<b>Actividad 2.1</b>	Certificación de inocuidad en unidades de producción agrícola	Porcentaje de certificaciones de inocuidad a unidades de producción agrícola.	Mide el porcentaje de certificados de inocuidad agrícola otorgados a las unidades de producción agrícolas en relación al total de certificados de inocuidad agrícola solicitados	(Número de certificados de inocuidad agrícola otorgados / Total de certificados de inocuidad agrícola solicitados)*100	Porcentaje	Gestión-Eficacia-Ascendente-Anual	100% (210)	100%				100.0%			
<b>Componente 3</b>	Servicios para la capitalización de cadenas productivas agropecuarias y acuícolas otorgados	Porcentaje servicios para la capitalización de cadenas productivas agropecuarias y acuícolas otorgados	Mide el porcentaje servicios para la capitalización de cadenas productivas agropecuarias y acuícolas otorgados con respecto a los solicitados de acuerdo a la capacidad financiera establecida	(Número de servicios para la capitalización de cadenas productivas otorgados / Total de servicios para la capitalización de cadenas productivas solicitados)*100	Porcentaje	Gestión-Eficacia-Ascendente-Anual	100%	100%				100.0%			

**X. Reporte de Metas de los Indicadores de los Programas Presupuestarios del Poder Ejecutivo con Matrices de Indicadores para Resultados**

<b>Actividad 3.8</b>	Otorgamiento de incentivos económicos para la Producción de Cultivos No Tradicionales	Porcentaje de incentivos económicos a productores de Cultivos No Tradicionales entregados	Mide el porcentaje de incentivos económicos a productores de Cultivos No Tradicionales entregados en relación al total de incentivos económicos a productores de Cultivos No Tradicionales programados	(Número de incentivos económicos a productores de Cultivos No Tradicionales entregados /Total de incentivos económicos a productores de Cultivos No Tradicionales programados )*100	Porcentaje	Gestión-Eficacia-Ascendente-Anual	Nuevo Indicador	100%				100.0%			
												1			
<b>Actividad 3.7</b>	Otorgamiento de incentivos económicos a productores de arroz	Porcentaje de incentivos económicos a productores de arroz entregados	Mide el porcentaje de incentivos económicos a productores de arroz entregados en relación al total de incentivos económicos a productores de arroz programados	(Número de incentivos económicos a productores de arroz entregados /Total de incentivos económicos a productores de arroz programados )*100	Porcentaje	Gestión-Eficacia-Ascendente-Anual	Nuevo Indicador	100%				100.0%			
												1			
<b>Actividad 3.6</b>	Otorgamiento de incentivos económicos a productores de ornamentales	Porcentaje de incentivos económicos a productores de ornamentales entregados	Mide el porcentaje de incentivos económicos a productores de ornamentales entregados en relación al total de incentivos económicos a productores de ornamentales programados	(Número de incentivos económicos a productores de ornamentales entregados /Total de incentivos económicos a productores de ornamentales programados)*100	Porcentaje	Gestión-Eficacia-Ascendente-Anual	Nuevo Indicador	100%				100.0%			
												1			
<b>Actividad 3.5</b>	Otorgamiento de incentivos económico para la reparación de invernaderos, de sistemas de riego, mallas y geomembranas en unidades de producción agrícolas.	Porcentaje de incentivos económicos a productores de agricultura protegida entregados	Mide el porcentaje de incentivos económicos a productores de agricultura protegida entregados en relación al total de incentivos económicos a productores de agricultura protegida programados	(Número de incentivos económicos a productores de agricultura protegida entregados/Total de incentivos económicos a productores de agricultura protegida programados )*100	Porcentaje	Gestión-Eficacia-Ascendente-Anual	Nuevo Indicador	100%				100.0%			
												1			
<b>Actividad 3.4</b>	Realización de supervisiones de seguimiento a los créditos otorgados a productores agropecuarios	Porcentaje de supervisiones de seguimiento a los créditos otorgados a productores agropecuarios realizados	Mide el porcentaje de supervisiones de seguimiento a los créditos otorgados a productores agropecuarios realizados en relación al total de supervisiones de seguimeinto a los créditos otorgados programados	(Número de supervisiones de seguimiento a los créditos otorgados realizadas / Total de supervisiones de seguimiento a los créditos otorgados programadas)*100	Porcentaje	Gestión-Eficacia-Ascendente Trimestral	100% (1,700)	100% (1,550)		25.0%	60.0%	100.0%			
<b>Actividad 3.3</b>	Atención de productores con solicitudes para seguro contra riesgos agroclimáticos	Porcentaje de solicitudes para seguro contra riesgos agroclimáticos atendidos	Mide el porcentaje de solicitudes para seguro contra riesgos agroclimáticos atendidos en relación al total de solicitudes para pago contra riesgos agroclimáticos recibidas	(Número de solicitudes para seguro contra riesgos agroclimáticos atendidos / Total de solicitudes para seguro contra riesgos agroclimáticos recibidas)*100	Porcentaje	Gestión-Eficacia-Ascendente Trimestral	100%	100%			60.0%	100.0%			
<b>Actividad 3.2</b>	Atención de productores con solicitudes para el aseguramiento y contingencias	Porcentaje de solicitudes para el aseguramiento y contingencias atendidos	Mide el porcentaje de solicitudes para el aseguramiento y contingencias atendidas en relación al total de solicitudes para el aseguramiento y acontingencias recibidas	(Número de solicitudes para el aseguramiento y contingencias atendidos / Total de solicitudes para el aseguramiento y contingencias recibidas)*100	Porcentaje	Gestión-Eficacia-Ascendente Trimestral	100% (1,400)	100% (1,450)			60.0%	100.0%			
<b>Actividad 3.1</b>	Otorgamiento de financiamiento a productores agropecuarios forestales y acuícolas del medio rural	Porcentaje de productores agropecuarios forestales y acuícolas del medio rural apoyados con financiamiento	Mide el porcentaje de productores agropecuarios forestales y acuícolas con financiamiento agropecuario y rural apoyados en relación al total de productores agropecuarios, forestales y acuícolas que solicitaron financimient agropecuario y rural	(Número de productores agropecuarios forestales y acuícolas con financiamiento agropecuario y rural apoyados / Total de productores agropecuarios, forestales y acuícolas que solicitaron financiamiento agropecuario y rural)*100	Porcentaje	Gestión-Eficacia-Ascendente Trimestral	100% (1,700)	100% (1,550)		25.0%	60.0%	100.0%			



**X. Reporte de Metas de los Indicadores de los Programas Presupuestarios del Poder Ejecutivo con Matrices de Indicadores para Resultados**

<b>Componente 4</b>	Servicios de gestión para el fortalecimiento de la vinculación interinstitucional realizados	Porcentaje de gestiones para el fortalecimiento de la vinculación interinstitucional realizadas	Mide el porcentaje de gestiones para el fortalecimiento de la vinculación interinstitucional realizadas en relación al total de gestiones para el fortalecimiento de la vinculación interinstitucional programadas	(Número de gestiones para el fortalecimiento de la vinculación interinstitucional realizadas / Total de gestiones para el fortalecimiento de la vinculación interinstitucional programadas)*100	Porcentaje	Gestión-Eficacia-Ascendente-Anual	100% (111)	100% (111)				100.0%			
<b>Actividad 4.3</b>	Realización de sesiones Ordinarias calendarizadas del Comité Técnico del Fideicomiso de Fomento Agropecuario del Estado de Morelos (FOFAE).	Porcentaje de sesiones realizadas del Comité Técnico del FOFAE.	Mide el porcentaje de sesiones realizadas del Comité Técnico del FOFAE en relación al total de sesiones de Comité Técnico del FOFAE programadas	(Número de sesiones de Comité Técnico del FOFAE realizadas/ Total de sesiones de Comité Técnico del FOFAE programadas) * 100	Porcentaje	Gestión-Eficacia-Ascendente Trimestral	Nuevo Indicador	100% (12)	25.0%	50.0%	75.0%	100.0%			
<b>Actividad 4.2</b>	Otorgamiento de asesorías y capacitaciones para fortalecer el desarrollo integral y la participación informada de los integrantes de los Consejos Municipales de Desarrollo Rural Sustentable (Comunders).	Porcentaje de asesorías y capacitaciones otorgadas para fortalecer el desarrollo integral y la participación informada de los integrantes de los Consejos Municipales de Desarrollo Rural Sustentable (Comunders).	Mide el porcentaje de asesorías y capacitaciones realizadas para fortalecer el desarrollo integral y la participación informada de los integrantes de los Consejos Municipales de Desarrollo Rural Sustentable (Comunders) en relación al total de asesorías y capacitaciones a los Comunders programadas	(Número de asesorías y capacitaciones a Comunders otorgadas / Total de asesorías y capacitaciones a los Comunders programadas)*100	Porcentaje	Gestión-Eficacia-Ascendente Trimestral	100% (111)	100 (115)	25.0%	50.0%	75.0%	100.0%			
<b>Actividad 4.1</b>	Implementación del Sistema de Información Geográfica (SIG-Rural)	Porcentaje de implementación del Sistema de Información Geográfica (SIG-Rural)	Mide el porcentaje en la implementación del Sistema de Información Geográfica (SIG-Rural) en relación al total de avance en la implementación del SIG-Rural programado	(Avance en la implementación del SIG-Rural realizado / Avance en la implementación del SIG-Rural programado)*100	Porcentaje	Gestión-Eficacia-Ascendente-Anual	Nuevo Indicador	100% (1)			100.0%	100.0%			
<b>PRESUPUESTO (Miles de pesos)</b>															
<b>COMPONENTES DEL PRESUPUESTO</b>						<b>DEVENGADO AL TRIMESTRE DE CIERRE</b>									
<b>Gasto corriente y/ acciones de fomento</b>						<b>Gasto corriente y/o acciones de fomento</b>									
<b>Modalidad del presupuesto</b>	<b>Ingresos Propios</b>	<b>Estatal</b>	<b>Federal</b>	<b>Total</b>		<b>Ingresos Propios</b>	<b>Estatal</b>	<b>Federal</b>	<b>Devengado total</b>	<b>Porcentaje</b>					
PRESUPUESTO AUTORIZADO		54,631.70	8,746.30	63,378.00					-	0.0%					
PRESUPUESTO MODIFICADO				-					-	0.0%					
<b>Gasto de capital</b>						<b>Gasto de capital</b>									
<b>Modalidad del presupuesto</b>	<b>Ingresos Propios</b>	<b>Estatal</b>	<b>Ramo 33</b>	<b>Otros prog. Fed.</b>	<b>Total</b>	<b>Ingresos Propios</b>	<b>Estatal</b>	<b>Ramo 33</b>	<b>Otros Prog. Federales</b>	<b>Devengado total</b>	<b>Porcentaje</b>				
			Fondo: F. III					Fondo: F. III							
PRESUPUESTO AUTORIZADO		27,000.00			27,000.00					-	0.0%				
PRESUPUESTO MODIFICADO					-					-	0.0%				
<b>Gasto autorizado total (Gasto corriente y/o acciones de fomento + Gasto de capital)</b>						<b>Gasto autorizado total</b>						<b>Gasto Devengado total (Gasto corriente + Gasto de capital)</b>			
						90,378.00						-			
<b>Observaciones en cuanto a las metas programadas y/o al presupuesto</b>															

**X. Reportes de Metas de los Indicadores de los Programas Presupuestarios  
del Poder Ejecutivo sin Matrices de Indicadores para Resultados**

DATOS DEL PROGRAMA																
Programa presupuestario:	PA05. Secretaría de Desarrollo Agropecuario		Ramo:	_08._Agropecuario		Dependencia o Entidad:	Secretaría de Desarrollo Agropecuario		Unidad (es) responsable (s):	Secretaría de Desarrollo Agropecuario						
ALINEACIÓN																
Plan Estatal de Desarrollo 2019-2024			Programa derivado del PED 2019-2024			Agenda 2030			Ejes transversales:	No aplica						
Eje estratégico:	4. Productividad y competitividad para las y los morelenses		Programa:	Programa Sectorial de Desarrollo Agropecuario		Objetivo:	Objetivo 2: Poner fin al hambre, lograr la seguridad alimentaria y la mejora de la nutrición y promover la agricultura sostenible						Meta:	2.3. Para 2030, duplicar la productividad agrícola y los ingresos de los productores de alimentos en pequeña escala, en particular las mujeres, los pueblos indígenas, los agricultores familiares, los pastores y los pescadores, entre otras cosas mediante un acceso seguro y equitativo a las tierras, a otros recursos de producción e insumos, conocimientos, servicios financieros, mercados y oportunidades para la generación de valor añadido y empleos no agrícolas		
Objetivo:	4.8 Impulsar el desarrollo agropecuario, acuícola y rural del estado de Morelos que fortalezca la productividad y competitividad de la producción, con un enfoque integral en equidad, a fin de que mejoren las condiciones de vida de los productores del sector, y que permitan el aprovechamiento sustentable de los recursos naturales, generen empleos y logren el crecimiento sostenido y equilibrado de las regiones.		Objetivo:	No aplica												
Clasificación Funcional						Actividad Institucional										
Finalidad:	3. Desarrollo Económico		Función:	3.2 Agropecuaria, Silvicultura, Pesca y Caza		Subfunción:	3.2.1 Agropecuaria		90. Elevar el ingreso de los productores y el empleo rural							
RESULTADOS																
Actividades	Objetivos	INDICADORES					Línea base	Meta anual 2024				Avance acumulado		Comentarios		
		Nombre del indicador	Definición del indicador	Método de cálculo	Unidad de medida	Tipo -Dimensión-Sentido de medición-Frecuencia de medición		Meta anual 2024				Al 30 de junio				
								2023	1er. Trim.	2do. Trim.	3er. Trim.	4to. Trim.	Avance		Meta	
1. Actividades de la oficina del secretario	Atención a productores en sus demandas agropecuarias	Porcentaje de peticiones atendidas y resueltas por la oficina de la secretaria	Mide la proporción de peticiones resueltas de los productores del sector agropecuario con respecto a las recibidas acuerdo a la capacidad técnica o financiera establecida	(Peticiones atendidas y resueltas por la oficina de la Secretaría/ Total de peticiones consideradas como factibles para su atención)*100	Porcentaje	Gestión-Eficacia-Ascendente-Trimestral										
PRESUPUESTO (Miles de pesos)																
COMPONENTES DEL PRESUPUESTO						DEVENGADO AL TRIMESTRE DE CIERRE										
Gasto corriente y/o acciones de fomento						Gasto corriente y/o acciones de fomento										
Modalidad del presupuesto	Ingresos Propios	Estatal	Federal	Total		Ingresos Propios	Estatal	Federal	Devengado total	Porcentaje						
PRESUPUESTO AUTORIZADO		34,069.98		34,069.98					-	0.0%						
PRESUPUESTO MODIFICADO				-					-	0.0%						

**X. Reportes de Metas de los Indicadores de los Programas Presupuestarios  
del Poder Ejecutivo sin Matrices de Indicadores para Resultados**

Gasto de capital						Gasto de capital								
Modalidad del presupuesto	Ingresos Propios	Estatal	Ramo 33		Otros prog. Fed.	Total	Ingresos Propios	Estatal	Ramo 33		Otros Prog. Federales	Devengado total	Porcentaje	
			Fondo:	F. III					Fondo:					
PRESUPUESTO AUTORIZADO						-						-	0.0%	
PRESUPUESTO MODIFICADO						-						-	0.0%	
<b>Gasto autorizado total</b> (Gasto corriente y/o acciones de fomento + Gasto de capital)						34,069.98	<b>Gasto Devengado total</b> (Gasto corriente y/o acciones de fomento + Gasto de capital)						-	0.0%
Observaciones en cuanto a las metas programadas y/o el presupuesto														

### III. Clasificación del Presupuesto por Capítulo y Fuente de Financiamiento

<b>Programa Presupuestario:</b>	"E252. Fomento productivo para el desarrollo pecuario y acuícola"
---------------------------------	---

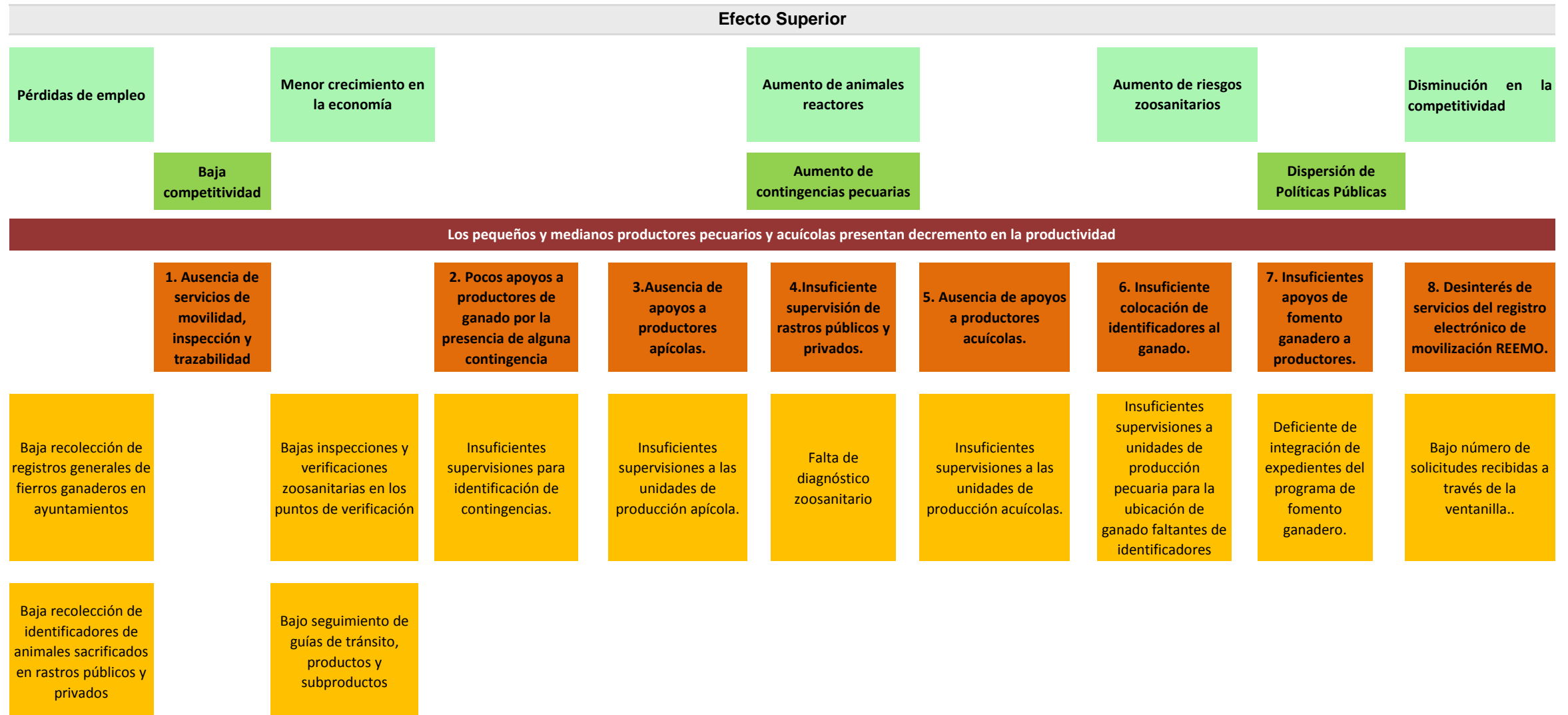
Distribución del presupuesto del programa por capítulo	
Capítulo	Monto (Miles de pesos)
1000 Servicios personales	
2000 Materiales y suministros	
3000 Servicios generales	
4000 Transferencias, asignaciones, subsidios y otras ayudas	
5000 Bienes muebles, inmuebles e intangibles	
6000 Inversión pública	
7000 Inversiones financieras y otras provisiones	20,690.00
8000 Participaciones y aportaciones	
9000 Deuda pública	
<b>Total</b>	<b>20,690.00</b>

Fuente u origen de los recursos		
Fuente de recursos	Monto (Miles de pesos)	Porcentaje
<b>1. No Etiquetado</b>	<b>20,690.00</b>	<b>100.0%</b>
11. Recursos Fiscales	20,690.00	100.0%
12. Financiamientos Internos	-	0.0%
13. Financiamientos Externos	-	0.0%
14. Ingresos Propios		0.0%
15. Recursos Federales	-	0.0%
16. Recursos Estatales	-	0.0%
17. Otros Recursos de Libre Disposición	-	0.0%
<b>2. Etiquetado</b>	<b>-</b>	<b>0.0%</b>
25. Recursos Federales	-	0.0%
26. Recursos Estatales	-	0.0%
27. Otros Recursos de Transferencias Federales Etiquetadas	-	0.0%
<b>Total</b>	<b>20,690.00</b>	<b>100.0%</b>

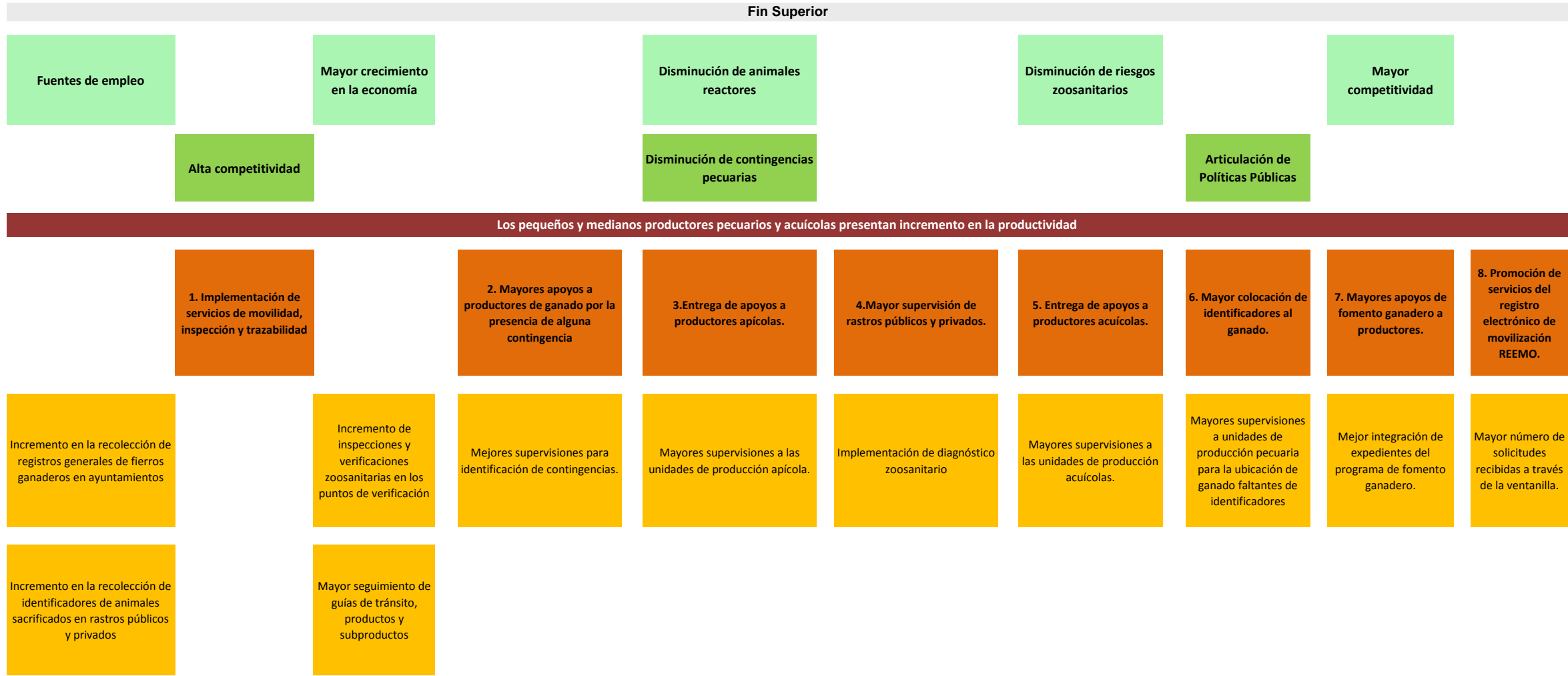
#### IV. Diagnóstico por Programa

Programa Presupuestario:	E252 Fomento Productivo para el Desarrollo Pecuario y Acuícola
Apartados	Descripción
1. Antecedentes	<p>El Plan de Desarrollo Estatal establece en el objetivo estratégico garantizar la seguridad agroalimentaria con 5 estrategias, a saber 1.- Impulsar una producción rentable de alimentos, 2.- Aumentar los índices de capitalización y modernización de las unidades económicas rurales. 3.- Garantizar un marco de políticas y normas favorables para inducir una mayor producción de alimentos, 4.- Fortalecer los mecanismos de vinculación y 5.- Aplicar y fomentar el respeto a la normatividad fitosanitaria y la inocuidad en la producción de alimentos, así mismo se establece en el objetivo estratégico, ampliar las oportunidades económicas de las cadenas productivas en el sector primario, con tres estrategias, 1.- Impulsar el desarrollo y consolidación de los sistemas producto y la integración de cadenas productivas, 2.- Impulsar el desarrollo de capacidades y promocionar una cultura emprendedora en todos los proyectos productivos y 3.- Promover el aprovechamiento de los mercados para los productos agropecuarios y acuícolas.</p> <p>El presente plan de desarrollo establece en el objetivo estratégico impulsar el desarrollo agropecuario, acuícola y rural del estado de Morelos que fortalezca la productividad y competitividad de la producción, con un enfoque integral en equidad, a fin de que mejoren las condiciones de vida de los productores del sector, y que permitan el aprovechamiento sustentable de los recursos naturales, generen empleos y logren el crecimiento sostenido y equilibrado de las regiones.</p>
2. Identificación, definición y descripción del problema o necesidad	<p><b>Identificación y definición del problema</b>            Con información de la Infografía Agroalimentaria 2020 del Servicio de Información Agroalimentaria y Pesca (SIAP), se identifica lo siguiente: La entidad en el 2018 contribuyó con el 1.1% al PIB nacional, la composición en la entidad por sector, el 3.3% corresponde al primario, el 30.2% al secundario y el 66.5% al terciario. De un total de los 2,044,059 habitantes, la distribución de la población corresponde a 82.6 urbana y 17.4% rural. 55.4% de la población en edad de trabajar se encuentra ocupada; el 11.3% trabaja en el sector primario, de ellas, el 90% en actividades agrícolas, 9.7% en actividades pecuarias y 0.3% acuícola. De los ocupados agropecuarios y acuícolas el 25.8% tiene ingresos de hasta un salario mínimo, el 27.0% más de 1 hasta 2 salarios mínimos y el 40.9% no específico.</p> <p><b>a) Estado actual del problema</b> La principal actividad en el sector pecuario es la producción de carne en canal de ave y carne en canal de bovinos; en la acuicultura es la mojarra, langosta y pes de ornato. Sin embargo, la aportación del PIB del sector primario no es significativo, por lo que las personas dedicadas al sector primario, obtienen bajos ingresos, más del 50% cuentan con un ingreso menor a 2 salarios mínimos.</p> <p><b>c) Evolución del problema</b> Impulsar el desarrollo agropecuario, acuícola y rural del estado de Morelos que fortalezca la productividad y competitividad de la de la producción, con un enfoque integral en equidad, a fin de que mejoren las condiciones de vida de los productores del sector, y que permitan el aprovechamiento sustentable de los recursos naturales, generen empleos y logren el crecimiento sostenido y equilibrado de las regiones.</p> <p><b>d) Experiencias de atención.</b> Un adecuado apoyo de capacitación técnica, servicios financieros a los productores les permitiera asumir mayores niveles de riesgo, acceder a mejor asesoría técnica, pagar los servicios mínimos que les permitan asegurar condiciones de sanidad e inocuidad en sus productos. De esta manera, sus productos mejorarán, sus ingresos crecerán y la productividad en general del sector agropecuario del Estado se incrementará.</p>

V. Árbol de Problemas



**V. Árbol de Objetivos**



## VII. Cobertura del Programa

<b>Programa Presupuestario:</b>	<b>E252. Fomento productivo para el desarrollo pecuario y acuícola</b>
De acuerdo con la infografía publicada por el servicio de información agroalimentaria y pesquera (SIAP) del 2020 para el estado de Morelos, La población ocupada a nivel estatal es de 873,053 y por actividad el sector primario le corresponde el 11.3%, al secundario 20.9% y al terciario el 67.5%. La población ocupada del sector primario asciende a 97,084, de la cual el subsector pecuario tiene 9.7% con 9,464 y el Acuícola el 0.3% con 269.	
<b>Área de intervención</b>	<b>Descripción</b>
a) Identificación y caracterización de la <b>población o área de enfoque potencial.</b>	La población potencial es aquella que preferentemente se localice en zonas de media y alta marginalidad y en situación de desventaja, que tengan como actividad principal la dedicada a labores pecuarias y acuícolas en sus Unidades de Producción.
b) Identificación y caracterización de la <b>población o área de enfoque objetivo.</b>	El área de atención es en todo el territorio estatal, identificando el potencial productivo regional para que se exploten las especies y razas con mayor adaptabilidad.
c) Cuantificación de la <b>población o área de enfoque objetivo.</b>	Productores y productoras morelenses de 18 años cumplidos en adelante que su principal actividad económica esté relacionada con la actividad pecuaria de especies mayores, menores, apícolas, pesqueras, piscícolas y acuícolas en el Estado de Morelos y que por su actividad promuevan el autoempleo y generen empleos permanentes en las localidades.
d) Frecuencia de actualización de la <b>población o área de enfoque potencial y objetivo.</b>	La frecuencia de actualización de la población o área de enfoque potencial y objetivo se llevará a cabo de manera anual.



### VIII. Matriz de Indicadores para Resultados

Programa Presupuestario: "E252. Fomento productivo para el desarrollo pecuario y acuícola"

Vinculación con programa federal o estatal:	
Nombre del programa federal o estatal vinculado:	

Cuenta con documento normativo de operación:	
Cuenta con padrón de beneficiarios:	

Nivel	Resumen Narrativo (Objetivos)	Indicadores	Medios de Verificación	Supuestos
<b>Fin</b>	Contribuir al crecimiento económico sostenido e inclusivo	Tasa de variación del PIB primario estatal.	INEGI.	Las variables macroeconómicas del país se mantienen en los términos de estabilidad en los últimos 5 años.
<b>Propósito</b>	Los pequeños y medianos productores pecuarios y acuícolas presentan incremento en la productividad.	Tasa de variación de la producción estatal en el sector pecuario.	SADER (SIAP).	Las condiciones ambientales, de seguridad, sanitarias y del mercado de insumos estratégicos para la producción son favorables; así como la asignación de presupuesto gubernamental suficiente.
<b>Componente 1</b>	Servicios de movilidad, inspección y trazabilidad implementados	Porcentaje de servicios implementados en materia de movilidad, inspección y trazabilidad	Registros internos de la DGGyA	Los sujetos obligados atienden las acciones en materia de movilidad, inspección y trazabilidad.
<b>Actividad 1.4</b>	Recolección de registros generales de fierros ganaderos en ayuntamientos.	Porcentaje de registros generales de fierros ganaderos en ayuntamientos recolectados.	Registros internos de la DGGyA.	Los municipios entregan los registros de fierros ganaderos.
<b>Actividad 1.3</b>	Recolección de identificadores de animales sacrificados en rastros públicos y privados.	Porcentaje de identificadores de animales sacrificados en rastros públicos y privados recolectados.	Registros internos de la DGGyA.	Los rastros públicos y privados entregan los identificadores.
<b>Actividad 1.2</b>	Realización de inspecciones y verificaciones zoonosanitarias en los puntos de verificación	Porcentaje de inspecciones y verificaciones zoonosanitarias en los puntos de verificación	Registros internos de la DGGyA.	Los ganaderos y comerciantes transitan y se detienen en los puntos de verificación e inspección.
<b>Actividad 1.1</b>	Entrega de guías de tránsito, productos y subproductos.	Porcentaje de guías de tránsito, productos y subproductos entregadas.	Registros internos de la DGGyA.	Las uniones ganaderas solicitan guías de tránsito.

<b>Componente 2</b>	Apoyos a productores de ganado por la presencia de alguna contingencia entregados.	Porcentaje de apoyos entregados a productores de ganado por la presencia de alguna contingencia.	Registros internos de la DGGyA.	Los productores de ganado cuentan con los requisitos establecidos.
<b>Actividad 2.1</b>	Realización de supervisiones para identificación de contingencias.	Porcentaje de supervisiones para identificación de contingencias realizadas.	Registros internos de la DGGyA.	Se supervisan las unidades de producción pecuaria.
<b>Componente 3</b>	Apoyo a productores mediante acciones de fomento apícola entregados.	Porcentaje de apoyos entregados mediante acciones de fomento apícola realizados.	Registros internos de la DGGyA.	Las unidades de producción obtienen apoyo con acciones de fomento apícola.
<b>Actividad 3.1</b>	Realización de supervisiones a las unidades de producción apícola.	Porcentaje de unidades de producción apícola supervisadas.	Registros internos de la DGGyA.	Se cuenta con el presupuesto y recursos necesarios para la actividad.
<b>Componente 4</b>	Rastros públicos y privados en Morelos supervisados.	Porcentaje de rastros públicos y privados supervisados.	Registros internos de la DGGyA.	Los rastros públicos y privados permiten el acceso para la inspección.
<b>Actividad 4.1</b>	Realización del diagnóstico zoonosológico	Porcentaje de avance del diagnóstico zoonosológico realizado	Registros internos de la DGGyA.	Se cuenta con el presupuesto y recursos necesarios para la actividad.
<b>Componente 5</b>	Apoyos a productores mediante acciones de fomento acuícola entregados.	Porcentaje de apoyos entregados a productores mediante acciones de fomento acuícola.	Registros internos de la DGGyA.	Las unidades de producción obtienen apoyo mediante la implementación de acciones de fomento acuícola.
<b>Actividad 5.1</b>	Realización de supervisiones a las unidades de producción acuícolas.	Porcentaje de supervisiones realizadas a las unidades de producción acuícolas.	Registros internos de la DGGyA.	Se cuenta con el presupuesto y recursos necesarios para la actividad.
<b>Componente 6</b>	Identificadores al ganado colocados.	Porcentaje de identificadores al ganado colocados	Registros internos de la DGGyA.	Se cuenta con los recursos para adquirir los identificadores ganaderos.
<b>Actividad 6.1</b>	Supervisión a unidades de producción pecuaria para la ubicación de ganado faltantes de identificadores.	Porcentaje de supervisiones a unidades de producción pecuaria.	Registros internos de la DGGyA.	Se cuenta con el recurso humano para la recepción de solicitudes de apoyo.
<b>Componente 7</b>	Apoyos de fomento ganadero a productores entregados.	Porcentaje de apoyos de fomento ganadero entregados a productores	Registros internos de la DGGyA.	Se cuenta con el presupuesto y recursos necesarios para la actividad.
<b>Actividad 7.1</b>	Integración de expedientes del programa de fomento ganadero.	Porcentaje de expedientes de beneficiarios integrados.	Registros internos de la DGGyA.	Se cuenta con el presupuesto y recursos necesarios para la actividad.
<b>Componente 8</b>	Servicios del registro electrónico de movilización REEMO realizados.	Porcentaje de servicios de registro electrónico de movilización realizados.	Registros internos de la DGGyA.	Los movilizadores y comercializadores atienden las acciones en materia de movilidad y trazabilidad.
<b>Actividad 8.1</b>	Atención a solicitudes recibidas a través de la ventanilla.	Porcentaje de solicitudes atendidas a través de la ventanilla.	Registros internos de la DGGyA.	Se cuenta con el presupuesto y recursos necesarios para la actividad.

**X. Reporte de Metas de los Indicadores de los Programas Presupuestarios del Poder Ejecutivo con Matrices de Indicadores para Resultados**

DATOS DEL PROGRAMA														
<b>Programa presupuestario:</b>	E252. Fomento productivo para el desarrollo pecuario y acuícola		<b>Ramo:</b>	_08._Agropecuario		<b>Dependencia o Entidad:</b>	Secretaría de Desarrollo Agropecuario		<b>Unidad (es) responsable (s):</b>	Dirección General de Gnadería y Acuicultura				
ALINEACIÓN														
Plan Estatal de Desarrollo 2019-2024			Programa derivado del PED 2019-2024			Agenda 2030			Ejes transversales: No aplica					
<b>Eje estratégico:</b>	4. Productividad y competitividad para las y los morelenses		<b>Programa:</b>	Programa Sectorial de Desarrollo Agropecuari		<b>Objetivo:</b>	Objetivo 8: Promover el crecimiento económico sostenido, inclusivo y sostenible, el empleo pleno y productivo y el trabajo decente para todos					<b>Meta:</b>	2.1. Para 2030, poner fin al hambre y asegurar el acceso de todas las personas, en particular los pobres y las personas en situaciones vulnerables, incluidos los lactantes, a una alimentación sana, nutritiva y suficiente durante todo el año	
<b>Objetivo:</b>	4.8 Impulsar el desarrollo agropecuario, acuícola y rural del estado de Morelos que fortalezca la productividad y competitividad de la producción, con un enfoque integral en equidad, a fin de que mejoren las condiciones de vida de los productores del sector, y que permitan el aprovechamiento sustentable de los recursos naturales, generen empleos y logren el crecimiento sostenido y equilibrado de las regiones.		<b>Objetivo:</b>	1. Impulsar al sector agroalimentario mediante la capitalización y tecnologías que aumente la productividad de las cadenas productivas.										
Clasificación Funcional						Actividad Institucional								
<b>Finalidad:</b>	3. Desarrollo Económico		<b>Función:</b>	3.2 Agropecuaria, Silvicultura, Pesca y Caza		<b>Subfunción:</b>	1.2.3 Reclusión y Readaptación Social							
RESULTADOS														
Nivel	Objetivos (Resumen Narrativo)	INDICADORES					Línea base	Meta anual	Programación de metas trimestrales 2024					
		Nombre del indicador	Definición del indicador	Método de cálculo	Unidad de medida	Tipo -Dimensión-Sentido de medición- Frecuencia de medición			2023	2024	1er. Trim.	2do. Trim.		
Fin	13. Contribuir al crecimiento económico sostenido e inclusivo	Tasa de variación del PIB primario estatal	Mide la variación anual del PIB primario estatal con respecto al año anterior	((PIB primario estatal 2024/ PIB primario estatal 2023)-1)*100	Porcentaje	estratégico-Eficacia-Ascendente-Anual	1.00%	1.00%				1.0%		
Propósito	Los pequeños y medianos productores pecuarios y acuícolas presentan incremento en la productividad	Tasa de variación de la producción estatal en el sector pecuario.	Mide la tasa de variación de la producción pecuaria y acuícola estatal	((Producción pecuaria y acuícola estatal 2024 / Producción pecuaria y acuícola estatal 2023)-1)*100	Tasa	Estratégico-Eficacia-Ascendente-Anual	0.10%	0.10%				0.1%		
Componente 1	Servicios de movilidad, inspección y trazabilidad implementados	Porcentaje de servicios implementados en materia de movilidad, inspección y trazabilidad	Mide el número de servicios implementados en materia de movilidad, inspección y trazabilidad en relación al total de servicios en materia de movilidad, inspección y trazabilidad autorizados	(Número de servicios en materia de movilidad, inspección y trazabilidad implementados / Total de servicios en materia de movilidad, inspección y trazabilidad autorizados)*100	Porcentaje	Gestión-Eficacia-Ascendente-Trimestral	100% (200)	100% (200)		20.0%	60.0%	100.0%		

**X. Reporte de Metas de los Indicadores de los Programas Presupuestarios del Poder Ejecutivo con Matrices de Indicadores para Resultados**

Actividad 1.4	Recolección de registros generales de fierros ganaderos en ayuntamientos	Porcentaje de registros generales de fierros ganaderos en ayuntamientos recolectados	Mide el número de registros generales de fierros ganaderos en ayuntamientos recolectados en relación al total de registros generales de fierros ganaderos en ayuntamientos	(Número de registros generales de fierros ganaderos en ayuntamientos recolectados / Total de registros generales de fierros ganaderos en ayuntamientos)*100	Porcentaje	Gestión-Eficacia-Ascendente-Trimestral	100% (500)	100% (500)		20.0%	60.0%	100.0%			
Actividad 1.3	Recolección de identificadores de animales sacrificados en rastros públicos y privados	Porcentaje de identificadores de animales sacrificados en rastros públicos y privados recolectados	Mide el número de identificadores recolectados de animales sacrificados en rastros públicos y privados en relación al total de identificadores de animales sacrificados en rastros públicos y privados	(Número de identificadores de animales sacrificados en rastros públicos y privados recolectados / Total de identificadores de animales sacrificados en rastros públicos y privados)*100	Porcentaje	Gestión-Eficacia-Ascendente-Trimestral	100% (500)	100% (500)		10.0%	50.0%	100.0%			
Actividad 1.2	Realización de inspecciones y verificaciones zoonosanitarias en los puntos de verificación	Porcentaje de inspecciones y verificaciones zoonosanitarias en los puntos de verificación	Mide el número de inspecciones y verificaciones zoonosanitarias realizadas en los puntos de verificación en relación al total de inspecciones y verificaciones zoonosanitarias en los puntos de verificación programadas	(Número de inspecciones y verificaciones zoonosanitarias en los puntos de verificación realizadas / Total de inspecciones y verificaciones zoonosanitarias en los puntos de verificación programadas)*100	Porcentaje	Gestión-Eficacia-Ascendente-Trimestral	100% (150)	100% (150)		30.0%	60.0%	100.0%			
Actividad 1.1	Entrega de guías de tránsito, productos y subproductos	Porcentaje de guías de tránsito, productos y subproductos entregadas	Mide el número de guías de tránsito, productos y subproductos entregados en relación al total de guías de tránsito, productos y subproductos emitidas	(Número de guías de tránsito, productos y subproductos entregadas / Total de guías de tránsito, productos y subproductos emitidas)*100	Porcentaje	Gestión-Eficacia-Ascendente-Trimestral	100% (20,000)	100% (20,000)		30.0%	60.0%	100.0%			
Componente 2	Apoyos a productores de ganado por la presencia de alguna contingencia entregados.	Porcentaje de apoyos entregados a productores de ganado por la presencia de alguna contingencia.	Mide el número de apoyos entregados a productores de ganado por la presencia de alguna contingencia en relación al total de apoyos programados a productores de ganado por la presencia de alguna contingencia	(Número de apoyos entregados a productores de ganado por la presencia de alguna contingencia / Total de apoyos programados a productores de ganado por la presencia de alguna contingencia)*100	Porcentaje	Gestión-Eficacia-Ascendente-Trimestral	100% (80)	100% (80)		25.0%	70.0%	100.0%			

**X. Reporte de Metas de los Indicadores de los Programas Presupuestarios  
del Poder Ejecutivo con Matrices de Indicadores para Resultados**

Actividad 2.1	Realización de supervisiones para identificación de contingencias	Porcentaje de supervisiones para identificación de contingencias realizadas.	Mide el número de supervisiones realizadas para identificar alguna contingencia en relación al total supervisiones programadas	(Número de supervisiones realizadas para identificar alguna contingencia / Total de supervisiones programadas)*100	Porcentaje	Gestión-Eficacia-Ascendente-Trimestral	100% (150)	100% (150)		25.0%	60.0%	100.0%			
Componente 3	Apoyo a productores mediante acciones de fomento apícola entregados	Porcentaje de apoyos entregados mediante acciones de fomento apícola realizados.	Mide el número de acciones realizadas referente al fomento apícola en relación al total de acciones de fomento apícola autorizados	(Número de acciones de fomento apícola realizadas / Total de acciones de fomento apícola autorizadas)*100	Porcentaje	Gestión-Eficacia-Ascendente-Trimestral	Nuevo indicador	100% (35)		30.0%	70.0%	100.0%			
Actividad 3.1	Realización de supervisiones a las unidades de producción apícola	Porcentaje de unidades de producción apícola supervisadas	Mide el número de unidades de producción apícola supervisadas en relación al total de unidades de producción apícola programadas	(Número de unidades de producción apícola supervisadas / Total de unidades de producción apícola programadas)*100	Porcentaje	Gestión-Eficacia-Ascendente-Trimestral	Nuevo indicador	100% (35)			50.0%	100.0%			
Componente 4	Rastros públicos y privados en Morelos supervisados	Porcentaje de rastros públicos y privados supervisados	Mide el número de rastros públicos y privados supervisados en relación al total de rastros públicos y privados.	(Número de rastros públicos y privados supervisados / Total de rastros públicos y privados)*100	Porcentaje	Gestión-Eficacia-Ascendente-Trimestral	100% (400)	100% (10)		30.0%	60.0%	100.0%			
Actividad 4.1	Realización del diagnóstico zoonosanitario	Porcentaje de avance del diagnóstico zoonosanitario realizado	Mide el porcentaje de avance del diagnóstico zoonosanitario realizado en relación al diagnóstico zoonosanitario programado	(Diagnóstico zoonosanitario realizado / Diagnóstico zoonosanitario programado)*100	Porcentaje	Gestión-Eficacia-Ascendente-Trimestral	Nuevo indicador	100% (9)		30.0%	60.0%	100.0%			
Componente 5	Apoyos a productores mediante acciones de fomento acuícola entregados	Porcentaje de apoyos entregados a productores mediante acciones de fomento acuícola.	Mide el número de productores apoyados con acciones de fomento acuícola en relación al total de productores programados con acciones de fomento acuícola	(Número de productores apoyados con acciones de fomento acuícola / Total de productores programados con acciones de fomento acuícola)*100	Porcentaje	Gestión-Eficacia-Ascendente-Trimestral	Nuevo indicador	100% (25)			60.0%	100.0%			

**X. Reporte de Metas de los Indicadores de los Programas Presupuestarios del Poder Ejecutivo con Matrices de Indicadores para Resultados**

Actividad 5.1	Realización de supervisiones a las unidades de producción acuícola	Porcentaje de supervisiones realizadas a las unidades de producción acuícola.	Mide el número de supervisiones a unidades de producción acuícola realizadas en relación al total de supervisiones a unidades de producción acuícola programadas	(Número de supervisiones a unidades de producción acuícola realizadas / Total de supervisiones a unidades de producción acuícola programadas)*100	Porcentaje	Gestión-Eficacia-Ascendente-Trimestral	Nuevo indicador	100% (25)			60.0%	100.0%			
Componente 6	Identificadores al ganado colocados.	Porcentaje de identificadores al ganado colocados	Mide el número de identificadores de ganado colocados en relación al total de identificadores de ganado programados	(Número de identificadores de ganado colocados / Total de identificadores de ganado programados)*100	Porcentaje	Gestión-Eficacia-Ascendente-Trimestral	Nuevo indicador	100% (250)			50.0%	100.0%			
Actividad 6.1	Supervisión a unidades de producción pecuaria para la ubicación de ganado faltante de identificadores.	Porcentaje de supervisiones a unidades de producción pecuaria.	Mide el número de supervisiones a unidades de producción pecuaria realizadas en relación con el total de supervisiones a unidades de producción pecuaria programadas	(Número de supervisiones a unidades de producción pecuaria realizadas / Total de supervisiones a unidades de producción pecuaria programadas)*100	Porcentaje	Gestión-Eficacia-Ascendente-Trimestral	Nuevo indicador	100% (250)			50.0%	100.0%			
Componente 7	Apoyos de fomento ganadero a productores entregados.	Porcentaje de apoyos de fomento ganadero entregados a productores	Mide el número de apoyos de fomento ganadero entregados en relación con el total de apoyos de fomento ganadero programados	(Número de apoyos de fomento ganadero entregados / Total de apoyos de fomento ganadero programados)*100	Porcentaje	Gestión-Eficacia-Ascendente-Trimestral	Nuevo indicador	100% (80)		30.0%	50.0%	100.0%			
Actividad 7.1	Integración de expedientes del programa de fomento ganadero	Porcentaje de expedientes de beneficiarios integrados	Mide el número de expedientes integrados en relación con el total de expedientes programados para su integración	(Número de expedientes integrados / Total de expedientes programados para su integración)*100	Porcentaje	Gestión-Eficacia-Ascendente-Trimestral	Nuevo indicador	100% (80)		30.0%	50.0%	100.0%			
Componente 8	Servicios del registro electrónico de movilización REEMO realizados.	Porcentaje de servicios de registro electrónico de movilización realizados.	Mide el número de registro electrónico (REEMO) de movilización realizadas en relación al total de registro electrónico (REEMO) programados	(Número de registro electrónico (REEMO) realizadas / Total de registro electrónico (REEMO) programados)*100	Porcentaje	Gestión-Eficacia-Ascendente-Trimestral	Nuevo indicador	100% (700)		20.0%	50.0%	100.0%			

**X. Reporte de Metas de los Indicadores de los Programas Presupuestarios del Poder Ejecutivo con Matrices de Indicadores para Resultados**

Actividad 8.1	Atención a solicitudes recibidas a través de la ventanilla	Porcentaje de solicitudes atendidas a través de la ventanilla	Mide el número de solicitudes atendidas en relación al total de solicitudes recibidas a través de la ventanilla	(Número de solicitudes atendidas / Total de solicitudes recibidas a través de la ventanilla)*100	Porcentaje	Gestión-Eficacia-Ascendente-Trimestral	Nuevo indicador	100% (700)		20.0%	50.0%	100.0%				
<b>PRESUPUESTO (Miles de pesos)</b>																
<b>COMPONENTES DEL PRESUPUESTO</b>								<b>DEVENGADO AL TRIMESTRE DE CIERRE</b>								
<b>Gasto corriente y/ acciones de fomento</b>								<b>Gasto corriente y/o acciones de fomento</b>								
<b>Modalidad del presupuesto</b>	<b>Ingresos Propios</b>	<b>Estatal</b>	<b>Federal</b>	<b>Total</b>				<b>Ingresos Propios</b>	<b>Estatal</b>	<b>Federal</b>	<b>Devengado total</b>	<b>Porcentaje</b>				
PRESUPUESTO AUTORIZADO											-	0.0%				
PRESUPUESTO MODIFICADO				-							-	0.0%				
<b>Gasto de capital</b>								<b>Inversión</b>								
<b>Modalidad del presupuesto</b>	<b>Ingresos Propios</b>	<b>Estatal</b>	<b>Ramo 33</b>		<b>Otros prog. Fed.</b>	<b>Total</b>	<b>Ingresos Propios</b>	<b>Estatal</b>	<b>Ramo 33</b>		<b>Otros Prog. Federales</b>	<b>Devengado total</b>	<b>Porcentaje</b>			
			Fondo:	F. III					Fondo:							
PRESUPUESTO AUTORIZADO		20,690.00				20,690.00						-	0.0%			
PRESUPUESTO MODIFICADO						-						-	0.0%			
<b>Gasto autorizado total</b>						<b>20,690.0</b>	<b>Gasto Devengado total</b>						<b>-</b>	<b>0.0%</b>		
<b>(Gasto corriente y/o acciones de fomento + Gasto de capital)</b>							<b>(Gasto corriente + Gasto de capital)</b>									
Observaciones en cuanto a las metas programadas y/o al presupuesto																