



SEXTO INFORME

2013 - 2018

SEXTO INFORME DE GOBIERNO - ANEXO ESTADÍSTICO

Graco Ramírez Garrido Abreu
Gobernador Constitucional del Estado de Morelos



ÍNDICE GENERAL

Morelos seguro y justo

Seguridad	6
Combate a la impunidad	31

Morelos con inversión social para la construcción de ciudadanía

Inclusión social	36
Salud para todos	42
Cobertura educativa	49
Cultura	159

Morelos atractivo, competitivo e innovador

Desarrollo en infraestructura	196
Habilidades en el empleo y productividad	340

Morelos verde y sustentable

Agua potable	360
Alcantarillado	362
Saneamiento	364
Mejoramiento de causes	368

Morelos transparente y con democracia participativa

Gobernabilidad	374
Certeza jurídica	375
Gestión para resultados	379



SEXTO
INFORME
2013 - 2018

MORELOS SEGURO Y JUSTO

**Cobertura de Comités de Vigilancia Vecinal (Comvives)
en el Estado de Morelos, 2013 - 2018**

No.	Municipio	Comvives conformados
Total		1,105
1	Amacuzac	8
2	Atlatlahucan	32
3	Axochiapan	17
4	Ayala	40
5	Coatlán del Río	9
6	Cuautla	107
7	Cuernavaca	137
8	Emiliano Zapata	64
9	Huitzilac	14
10	Jantetelco	18
11	Jiutepec	213
12	Jojutla	98
13	Jonacatepec de Leandro Valle	8
14	Mazatepec	3
15	Miacatlán	13
16	Ocuituco	10
17	Puente de Ixtla	24
18	Temixco	45
19	Temoac	4

Continúa...

**Cobertura de Comités de Vigilancia Vecinal (Comvives)
en el Estado de Morelos, 2013 - 2018**

No.	Municipio	Comvives conformados
20	Tepalcingo	15
21	Tepoztlán	31
22	Tetecala	6
23	Tetela del Volcán	10
24	Tlalnepantla	3
25	Tlaltizapán de Zapata	23
26	Tlaquiltenango	20
27	Tlayacapan	10
28	Totolapan	10
29	Xochitepec	32
30	Yautepec	47
31	Yecapixtla	19
32	Zacatepec	12
33	Zacualpan de Amilpas	3

Fuente: Centro Estatal de Prevención Social de la Violencia y Delincuencia con Participación Ciudadana.

Alarmas vecinales instaladas, julio 2018

No.	Municipio	Número de alarmas instaladas
Total		1,125
1	Amacuzac	13
2	Atlatlahucan	18
3	Axochiapan	14
4	Ayala	24
5	Coatlán del Río	8
6	Cuautla	46
7	Cuernavaca	278
8	Emiliano Zapata	33
9	Huitzilac	12
10	Jantetelco	14
11	Jiutepec	86
12	Jojutla	46
13	Jonacatepec de Leandro Valle	8
14	Mazatepec	7
15	Miacatlán	14
16	Ocuituco	10
17	Puente de Ixtla	25
18	Temixco	62
19	Temoac	4

Continúa...

Alarmas vecinales instaladas, julio 2018

No.	Municipio	Número de alarmas instaladas
20	Tepalcingo	24
21	Tepoztlán	22
22	Tetecala	4
23	Tetela del Volcán	12
24	Tlalnepantla	3
25	Tlaltizapán de Zapata	9
26	Tlaquiltenango	0
27	Tlayacapan	89
28	Totolapan	30
29	Xochitepec	24
30	Yautepec	151
31	Yecapixtla	19
32	Zacatepec	15
33	Zacualpan de Amilpas	1

Nota: Son alarmas tanto de Comvives como otras.

Fuente: Comisión Estatal de Seguridad Pública. Dirección General del Centro de Coordinación, Comando, Control, Comunicación y Cómputo.

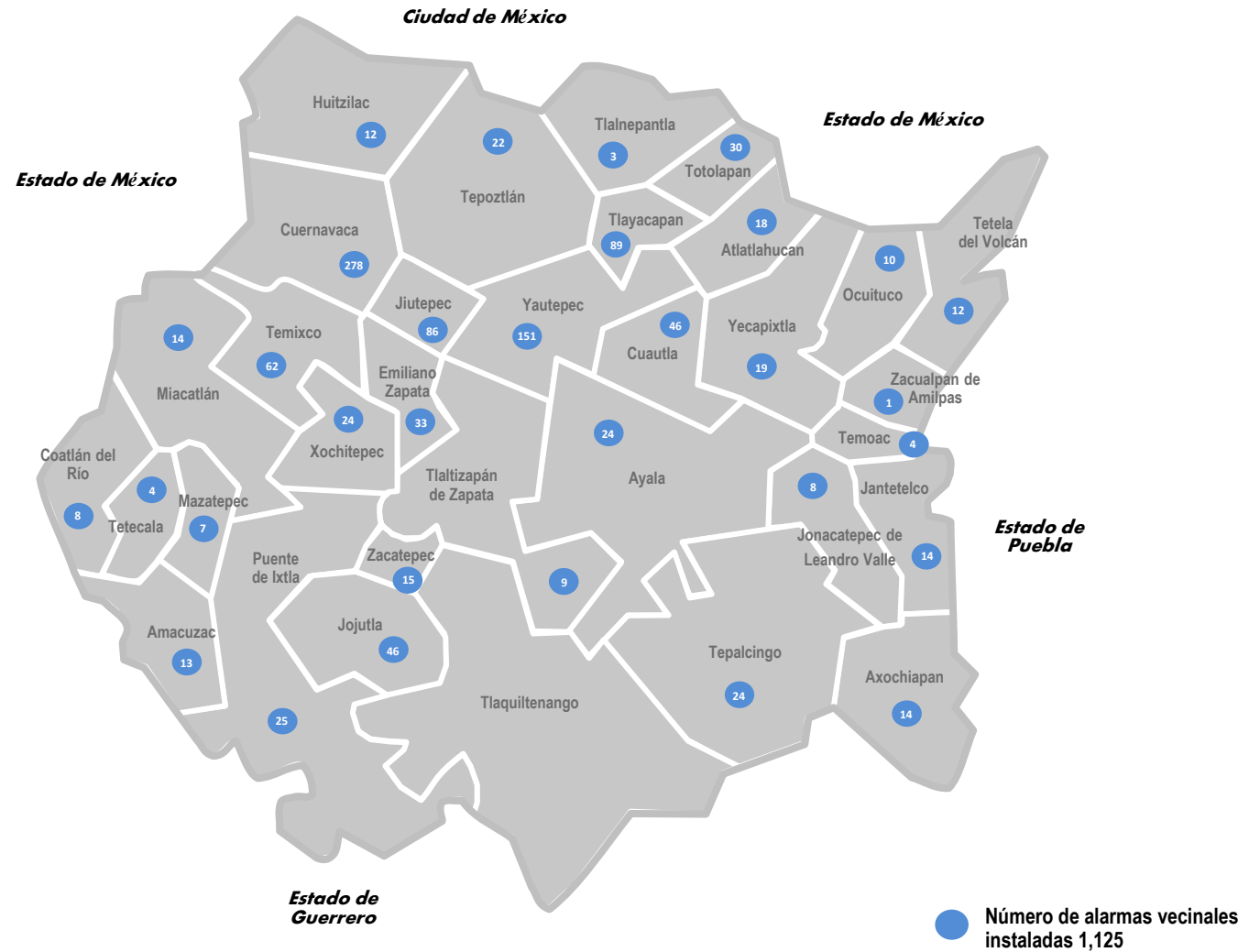
Alarmas vecinales por año, 2014-2018

Concepto	2014	2015	2016	2017	2018 ^a
Total adquiridas	50	500	900	1,090	1,392
Instaladas	50	490	540	925	1,125
Por instalar	0	10	360	165	267

^aLos datos para el año 2018 son al corte del mes de julio.

Fuente: Comisión Estatal de Seguridad Pública. Dirección General del Centro de Coordinación, Comando, Control, Comunicación y Cómputo.

Mapa de alarmas vecinales instaladas por municipio a julio de 2018



Fuente: Comisión Estatal de Seguridad Pública. Dirección General del Centro de Coordinación, Comando, Control, Comunicación y Cómputo.

Comparativo de beneficiarios del Programa Escuela Segura por año, 2013-2018

Año	Beneficiados	Número de municipios
Total	152,524	
2018	13,460	27
2017	29,130	31
2016	33,798	33
2015	34,334	28
2014	19,417	23
2013	22,385	32

Fuente: Centro Estatal de Prevención Social de la Violencia y Delincuencia con Participación Ciudadana.

Acciones realizadas del Programa Escuela Segura, enero a julio de 2018

No.	Municipio	Acciones realizadas
Total		126
1	Amacuzac	8
2	Atlatlahucan	6
3	Axochiapan	1
4	Ayala	3
5	Coatlán del Río	5
6	Cuautla	13
7	Cuernavaca	27
8	Emiliano Zapata	1
9	Huitzilac	4
10	Jantetelco	3
11	Jiutepec	0
12	Jojutla	0
13	Jonacatepec de Leandro Valle	5
14	Mazatepec	0
15	Miacatlán	3
16	Ocuituco	1
17	Puente de Ixtla	3
18	Temixco	14
19	Temoac	5

Continúa...

Acciones realizadas del Programa Escuela Segura, enero a julio de 2018

No.	Municipio	Acciones realizadas
20	Tepalcingo	5
21	Tepoztlán	2
22	Tetecala	0
23	Tetela del Volcán	1
24	Tlalnepantla	2
25	Tlaltizapán de Zapata	2
26	Tlaquilenango	0
27	Tlayacapan	3
28	Totolapan	3
29	Xochitepec	1
30	Yautepec	1
31	Yecapixtla	2
32	Zacatepec	0
33	Zacualpan de Amilpas	2

Fuente: Centro Estatal de Prevención Social de la Violencia y Delincuencia con Participación Ciudadana.

Comparativo de beneficiarios del Programa Patrulla Juvenil por año, 2014-2018

Año	Municipios	Sedes	Cadetes
2018	26	61	3,637
2017	23	56	4,462
2016	17	31	2,636
2015	9	15	1,656
2014	3	4	213

Fuente: Centro Estatal de Prevención Social de la Violencia y Delincuencia con Participación Ciudadana.

Cobertura del Programa Patrulla Juvenil, julio 2018

Municipio	Sedes	Beneficiados	Acciones
Total		3,637	1,447
Subtotal		20	31
Axochiapan	Cancha deportiva Las Ardillas	20	31
Subtotal		25	7
Amacuzac	Cobaem 05	25	7
Subtotal		65	91
Atlatlahucan	Escuela Secundaria General Atlatlahucan	30	31
	Escuela Primaria Ignacio Allende	20	29
	Escuela Primaria Tlamachtikale	15	31
Subtotal		150	93
Ayala	Escuela Telesecundaria Profesor Edmundo Flores López	60	31
	Escuela Primaria Miguel Hidalgo	40	31
	El Axocoche	50	31
Subtotal		605	133
Cuautla	Unidad Deportiva Fidel Díaz (sábado) Cuautlixco	25	31
	Unidad Deportiva Fidel Díaz (domingo) Galeana	30	31
	Conalep 173 Eusebio Jareugui	150	31
	Colegio de Bachilleres del Estado de Morelos 04 (Casasano)	300	9
	Escuela Juan de la Cruz Pineda (Calderón)	100	31

Continúa...

Cobertura del Programa Patrulla Juvenil, julio 2018

Municipio	Sedes	Beneficiados	Acciones
Subtotal		43	12
Coatlán del Río	Centro Educativo y Colegio del Río	43	12
Subtotal		600	238
Emiliano Zapata	Cancha de usos múltiples U. Hab. Tesoros de Tezoyuca	30	10
	Cancha de usos múltiples de la colonia 28 de Agosto	40	13
	Telebachillerato	50	16
	Calle Genovevo de la O, Lomas de Copal	15	24
	Cancha de usos múltiples Colonia Pro-hogar	40	26
	Cancha de usos múltiples U. Hab. Las Fuentes	25	31
	Secundaria Técnica 38	90	23
	Telesecundaria Lic. Adolfo López Mateos	140	23
	Esc. Primaria General Emiliano Zapata	30	22
	Esc. Primaria José Urban Aguirre	30	22
	Preparatoria Don Bosco	75	22
	Cancha de usos múltiples Paseos del Río	35	6
Subtotal		25	31
Jantetelco	Auditorio Amatzongo	25	31
Subtotal		350	46
Jiutepec	Centro de Bachillerato Tecnológico Agropecuario (CBTA) 154	300	20
	Secundaria Técnica No. 22	50	26

Continúa...

Cobertura del Programa Patrulla Juvenil, julio 2018

Municipio	Sedes	Beneficiados	Acciones
Subtotal		91	68
Jojutla	Telesecundaria Mártires Agraristas Comunidad de Chisco	36	22
	Telesecundaria Mártires Agraristas	30	23
	Secundaria Ignacio Manuel Altamirano	25	23
Subtotal		130	56
Jonacatepec de Leandro Valle	Secundaria Prof. Teodoro Bobadilla	90	25
	Unidad deportiva Las Pilas	40	31
Subtotal		179	14
Mazatepec	Esc. Primaria Eugenio Prado	179	14
Subtotal		17	31
Ocuituco	Unidad deportiva Los Altos de Morelos	17	31
Subtotal		112	93
Puente de Ixtla	Interior explanada municipal	22	31
	Esc. Primaria Benito Juárez	60	31
	Esc. Primaria Lázaro Cárdenas del Río (Municipio Xoxocotla)	30	31
Subtotal		183	93
Temixco	Ayudantía municipal, Col. Los Laureles	17	11
	Base de Seguridad Pública Municipal	33	31
	Telesecundaria Emiliano Zapata	98	31
	Cancha de usos múltiples La Nopalera	35	20

Continúa...

Cobertura del Programa Patrulla Juvenil, julio 2018

Municipio	Sedes	Beneficiados	Acciones
Subtotal		417	62
Temoac	Centro de Bachillerato Tecnológico Agropecuario (CBTA) 39	117	31
	Secundaria General 17 de Marzo	300	31
Subtotal		75	74
Tepalcingo	Cancha de usos múltiples Ixtlilco El Grande	30	12
	Ayudantía de la Col. Zacapalco	20	31
	Centro Estatal de Desarrollo Integral de la Familia (CEDIF) centro	25	31
Subtotal		52	46
Tepoztlán	Secundaria Mixcoatl	20	15
	Secundaria Técnica No. 32	32	31
Subtotal		92	22
Tetecala	Esc. Primaria Miguel Hidalgo	62	10
	Escuela Primaria Niño Artillero	30	12
Subtotal		50	31
Tetela del Volcán	Auditorio de la plaza principal	50	31
Subtotal		85	25
Totolapan	Telesecundaria Justo Sierra	85	25
Subtotal		51	39
Tlalnepantla	Explanada municipal	29	31
	Bachillerato Tecnológico Agropecuario 71	22	8

Continúa...

Cobertura del Programa Patrulla Juvenil, julio 2018

Municipio	Sedes	Beneficiados	Acciones
Subtotal		118	56
Tlayacapan	Telesecundaria Virginia Fábregas	90	25
	Secundaria Técnica No.6	28	31
Subtotal		20	31
Xochitepec	Comisaria Ejidal Chiconcuac	20	31
Subtotal		20	14
Yecapixtla	Esc. Primaria Amado Nervo	20	14
Subtotal		62	10
Zacatepec	Secundaria 16 de Septiembre	62	10

Fuente: Centro Estatal de Prevención Social de la Violencia y Delincuencia con Participación Ciudadana.

Campañas de prevención, julio 2018

Campaña	Acciones	Beneficiados
Total	29	6,538
Mi Amigo Policía	19	4,072
Rally Policía Morelos	10	2,466

Fuente: Centro Estatal de Prevención Social de la Violencia y Delincuencia con Participación Ciudadana.

**Comparativo de coordinación operativa con las diversas instancias por periodo,
octubre-julio 2012 y octubre-junio 2018**

Tipo de acciones operativas	Octubre 2006-julio 2012	Octubre 2012-junio 2018	Diferencia (%)
Total	345,143	2,572,117	645.2
Coordinadas con autoridades federales	4,457	6,271	40.7
Acciones de la Policía Estatal	310,453	2,484,496	700.3
Coordinadas con estados de la Región Centro	538	495	-8.0
Coordinadas con municipios	29,695	80,855	172.3

Fuente: Comisión Estatal de Seguridad Pública, Centro Estatal de Análisis de Información sobre Seguridad Pública.

**Personas puestas a disposición de la autoridad competente por periodo,
octubre 2006-julio 2012 y octubre 2012-junio 2018**

Personas puestas a disposición	Octubre 2006-julio 2012	Octubre 2012-junio 2018	Diferencia (%)
Total	30,392	194,119	538.7
Juez Calificador	22,551	157,951	600.4
Ministerio Público del Fuero Común	4,292	32,731	662.6
Ministerio Público Federal	3,191	2,665	-16.5
Delegación de la Procuraduría Federal de Protección al Ambiente (Profepa)	358	673	88.0
Delegación de Migración	0	99	100.0

Fuente: Comisión Estatal de Seguridad Pública, Centro Estatal de Análisis de Información sobre Seguridad Pública.

Delito de robo con violencia por año, 2012-2018

Año	Delitos denunciados	Lugar nacional por número de delitos	Diferencia (%)	
2018	2,043	15	2018 vs 2017	-22.2
2017	2,625	13	2017 vs 2016	-12.2
2016	2,989	10	2016 vs 2015	-15.5
2015	3,539	6	2015 vs 2014	-6.2
2014	3,771	6	2014 vs 2013	-3.6
2013	3,913	7	2013 vs 2012	-23.9
2012	5,144	6		

Nota: Periodo correspondiente de enero a junio.

Fuente: Comisión Estatal de Seguridad Pública. Centro Estatal de Análisis de Información sobre Seguridad Pública, con datos del Secretariado Ejecutivo del Sistema Nacional de Seguridad Pública.

Secuestro por año, 2012-2018

Año	Delitos denunciados	Lugar nacional por número de delitos	Diferencia (%)	
2018	15	10	2018 vs 2017	-25.0
2017	20	9	2017 vs 2016	17.6
2016	17	7	2016 vs 2015	21.4
2015	14	9	2015 vs 2014	-79.4
2014	68	5	2014 vs 2013	-5.6
2013	72	5	2013 vs 2012	56.5
2012	46	6		

Nota: Periodo correspondiente de enero a junio.

Fuente: Comisión Estatal de Seguridad Pública. Centro Estatal de Análisis de Información sobre Seguridad Pública, con datos del Secretariado Ejecutivo del Sistema Nacional de Seguridad Pública.

Extorsión por año, 2012-2018

Año	Delitos denunciados	Lugar nacional por número de delitos	Diferencia (%)	
2018	9	25	2018 vs 2017	-55.0
2017	20	23	2017 vs 2016	-45.9
2016	37	18	2016 vs 2015	-63.4
2015	101	7	2015 vs 2014	-56.7
2014	233	4	2014 vs 2013	61.8
2013	144	8	2013 vs 2012	10.8
2012	130	9		

Nota: Periodo correspondiente de enero a junio.

Fuente: Comisión Estatal de Seguridad Pública. Centro Estatal de Análisis de Información sobre Seguridad Pública, con datos del Secretariado Ejecutivo del Sistema Nacional de Seguridad Pública.

Delitos de alto impacto por año, 2013-2018

Delito	2013	2014	2015	2016	2017	2018	Variación				
							2018 vs 2017	2018 vs 2016	2018 vs 2015	2018 vs 2014	2018 vs 2013
Homicidio doloso	326	231	237	266	310	317	2.26%	19.17%	33.76%	37.23%	-2.76%
Secuestro	72	68	14	17	20	15	-25.00%	-11.76%	7.14%	-77.94%	-79.17%
Extorsión	144	233	101	37	20	9	-55.00%	-75.68%	-91.09%	-96.14%	-93.75%
Robo vehículo con violencia	874	616	519	553	571	600	5.08%	8.50%	15.61%	-2.60%	-31.35%
Robo vehículo sin violencia	1,455	1,296	1,036	1,269	1,092	984	-9.89%	-22.46%	-5.02%	-24.07%	-32.37%

Nota: Periodo correspondiente de enero a junio.

Fuente: Comisión Estatal de Seguridad Pública. Centro Estatal de Análisis de Información sobre Seguridad Pública, con datos del Secretariado Ejecutivo del Sistema Nacional de Seguridad Pública.

Distribución de cámaras de video vigilancia por municipio, julio 2018

Municipio	Tipo y número de cámaras		Total
	LPR (Lectoras de placas)	Fija/PTZ	
Total	84	1,524	1,608
Amacuzac	2	20	22
Atlatlahucan	0	25	25
Axochiapan	2	12	14
Ayala	4	47	51
Coatlán del Río	2	20	22
Cuautla	0	65	65
Cuernavaca	25	463	488
Emiliano Zapata	6	61	67
Huitzilac	9	30	39
Jantetelco	4	21	25
Jiutepec	6	136	142
Jojutla	4	49	53
Jonacatepec de Leandro Valle	0	13	13
Mazatepec	0	18	18
Miacatlán	2	22	24
Ocuituco	0	23	23
Puente de Ixtla	0	45	45
Temixco	12	87	99
Temoac	0	13	13
Tepalcingo	0	31	31

Continúa..

Distribución de cámaras de video vigilancia por municipio, julio 2018

Municipio	Tipo y número de cámaras		Total
	LPR (Lectoras de placas)	Fija/PTZ	
Tepoztlán	4	19	23
Tetecala	0	12	12
Tetela del Volcán	2	13	15
Tlalnepantla	0	12	12
Tlaltizapán de Zapata	0	39	39
Tlaquiltenango	0	16	16
Tlayacapan	0	16	16
Totolapan	0	20	20
Xochitepec	0	47	47
Yautepec	0	63	63
Yecapixtla	0	31	31
Zacatepec	0	24	24
Zacualpan de Amilpas	0	11	11

Fuente: Comisión Estatal de Seguridad Pública. Dirección General del Centro de Coordinación, Comando, Control, Comunicación y Cómputo.

Comparativo de cámaras de video vigilancia por periodo

Periodo	Número de cámaras
Enero-julio 2018	1,608
2017	1,008
2013-2016	708
2010-2012	152
2006-2009	31

Fuente: Comisión Estatal de Seguridad Pública. Dirección General del Centro de Coordinación, Comando, Control, Comunicación y Cómputo.

**Personas beneficiadas por las presentaciones y pláticas
para prevenir la violencia y el delito por municipio, 2018**

Municipio	Beneficiados			Total
	Teatro guiñol	Pláticas preventivas de abuso sexual	Pláticas de prevención de violencia en el noviazgo	
Ayala	145	82	395	622
Cuernavaca	959	152	882	1,993
Huitzilac	170	8	0	178
Jiutepec	50	5	200	255
Jojutla	0	0	120	120
Miacatlán	110	51	0	161
Temixco	0	0	110	110
Xochitepec	692	93	126	911
Zacatepec	1,112	55	0	1,167

Fuente: Fiscalía General del Estado, Fiscalía de Apoyo a Víctimas y Representación Social.

Acciones en materia de bienes asegurados, 2018

Constancias vehiculares	Dictámenes emitidos en mecánica	Puestas a disposición	Reportes de robo
502	828	11	1,684

Fuente: Fiscalía General del Estado, Dirección General de la Unidad de Bienes Asegurados.

Comparativo de acuerdos reparatorios por año, 2013-2018

Año	Inicio de expedientes	Acuerdos reparatorios
2018	1,860	563
2017	4,821	1,430
2016	5,221	2,251
2015	6,381	3,040
2014	6,526	2,971
2013	5,701	2,418

Nota: La remuneración económica obtenida por acuerdos reparatorios del 2018 fue de \$13,599,610.04.

Fuente: Fiscalía General del Estado, Centro de Justicia Alternativa.



SEXTO
INFORME
2013 - 2018

MORELOS CON INVERSIÓN SOCIAL PARA
LA CONSTRUCCIÓN DE CIUDADANÍA

**Programa de Apoyo a Proyectos Productivos para Jefas de Familia
“Empresas de la Mujer Morelense”, distribución por año y municipio**

Año	2013		2014		2015		2016		2017		2018		Total 6 años	
	Proyectos	Beneficiadas	Proyectos	Beneficiadas	Proyectos	Beneficiadas	Proyectos	Beneficiadas	Proyectos	Beneficiadas	Proyectos	Beneficiadas	Proyectos	Beneficiadas
Total	1,027	3,074	742	2,785	830	3,235	1,023	4,018	956	3,925	1,136	3,442	5,714	20,479
Amacuzac	3	9	11	39	6	23	11	36	4	11	3	9	38	127
Atlatlahucan	1	2	3	14	3	9	6	20	2	7	2	6	17	58
Axochiapan	8	30	5	22	7	30	14	69	11	48	25	75	70	274
Ayala	12	41	17	62	18	60	24	105	41	174	33	102	145	544
Coatlán del Río	3	7	18	83	13	45	7	26	5	24	9	27	55	212
Cuautla	78	222	42	148	85	358	74	307	67	256	68	206	414	1,497
Cuernavaca	319	937	182	645	147	559	266	1083	196	851	276	847	1,386	4,922
Emiliano Zapata	64	185	28	108	35	143	46	186	70	326	49	149	292	1,097
Huitzilac	5	23	6	21	4	18	8	31	5	20	8	27	36	140
Jantetelco	10	27	8	29	8	36	8	43	4	14	8	24	46	173
Jiutepec	126	353	61	250	88	334	137	520	122	531	169	515	703	2,503
Jojutla	23	86	20	76	18	65	26	101	28	116	4	12	119	456
Jonacatepec de Leandro Valle	6	16	10	41	5	18	2	7	2	9	6	18	31	109
Mazatepec	7	17	7	25	12	44	7	33	12	39	5	14	50	172
Miacatlán	8	22	6	18	1	5	8	25	14	47	7	21	44	138
Ocuituco	1	2	5	22	6	28	10	43	12	44	12	36	46	175

Continúa...

**Programa de Apoyo a Proyectos Productivos para Jefas de Familia
“Empresas de la Mujer Morelense”, distribución por año y municipio**

Año	2013		2014		2015		2016		2017		2018		Total 6 años	
Municipio	Proyectos	Beneficiadas	Proyectos	Beneficiadas	Proyectos	Beneficiadas	Proyectos	Beneficiadas	Proyectos	Beneficiadas	Proyectos	Beneficiadas	Proyectos	Beneficiadas
Solicitudes	6,466		4,420		3,261		6,002		3,234		3,309		26,692	
Puente de Ixtla	26	79	21	77	35	143	28	97	22	90	26	78	158	564
Temixco	94	283	46	181	67	241	84	298	78	347	64	191	433	1,541
Temoac	15	37	44	173	26	120	16	68	14	64	21	62	136	524
Tepalcingo	12	28	10	38	17	84	21	90	12	58	45	135	117	433
Tepoztlán	20	67	16	52	9	37	9	34	13	41	9	29	76	260
Tetecala	1	3	2	10	2	7	13	43	10	34	13	39	41	136
Tetela del Volcán	7	29	13	66	20	92	14	64	11	54	3	9	68	314
Tlalnepantla	3	7	2	6	6	20	10	52	8	45	11	34	40	164
Tlaltizapán de Zapata	9	29	21	88	28	117	38	141	18	61	17	50	131	486
Tlaquiltenango	8	62	12	43	21	75	15	58	30	116	20	59	106	413
Tlayacapan	4	12	5	20	2	7	9	31	13	41	15	45	48	156
Totolapan	3	26	9	32	7	33	3	14	10	35	22	66	54	206
Xochitepec	57	158	36	128	40	141	37	125	36	130	21	63	227	745
Yautepec	58	176	52	183	54	188	33	114	49	165	106	318	352	1,144
Yecapixtla	14	34	11	39	19	74	23	87	12	35	27	80	106	349
Zacatepec	21	63	9	31	17	63	12	44	22	76	12	36	93	313
Zacualpan de Amilpas	1	2	4	15	4	18	4	23	3	16	20	60	36	134

Fuente: Secretaría de Desarrollo Social.

Programa de Apoyo a Proyectos Productivos para Jefas de Familia “Empresas de la Mujer Morelense”, por año

Año	2013	2014	2015	2016	2017	2018	Total
Proyectos	1,027	742	830	1,023	956	1,136	5,714
Inversión (pesos)	50,000,000.00	48,930,000.00	48,500,000.00	58,490,000.00	60,300,000.00	50,000,000.00	316,220,000
Mujeres beneficiadas	3,074	2,785	3,235	4,018	3,925	3,442	20,479

Fuente: Secretaría de Desarrollo Social.

Inversión en materia de desarrollo social por año

Concepto	Inversión						Total de inversión (pesos)
	2013	2014	2015	2016	2017	2018	
Total	510,000,000.00	419,952,116.00	281,195,534.80	159,605,753.93	114,566,048.77	105,715,347.45	1,591,034,800.95
Infraestructura social	128,902,221.00	332,017,210.00	205,410,397.46	94,680,755.93	35,895,560.77	23,911,347.45	820,817,492.61
Economía social	50,000,000.00	48,930,000.00	48,500,000.00	58,490,000.00	60,300,000.00	50,000,000.00	316,220,000.00
Cohesión social	331,097,779.00	39,004,906.00	27,285,137.34	6,434,998.00	18,370,488.00	31,804,000.00	453,997,308.34

Fuente: Secretaría de Desarrollo Social.

Inversión en infraestructura social, 2018

Programas de infraestructura social	Acciones	Descriptivo	Inversión (pesos)	Población atendida	Indicador
Total			23,911,347.45	19,428	
Programa de Infraestructura Indígena (PROII)	3	1 Alcantarillado 1 Efluente Planta de Tratamiento de Aguas Residuales 1 Sistema de Agua Potable	20,459,662.59	18,968	Acceso a los servicios básicos en la vivienda en localidades Indígenas
Fondo de Apoyo al Migrante	100	20 Taller de Oficios de Carpintería 20 Taller de Oficios de Herrería/Aluminero 20 Talleres de Oficios de Alimentos 20 Talleres de Oficios de Jardinería y Paisajismo 20 Talleres de Oficios de Electricista	3,451,684.86	460	Capacitación técnica para el autoempleo a Migrantes Retornados

Fuente: Secretaría de Desarrollo Social.

Programa de Infraestructura Indígena, 2018

Nombre de la obra	Municipio	Localidad	Inversión			Total de inversión (pesos)	Población beneficiada	
			Federal	Estatad	Municipal		Hombres	Mujeres
Total			14,321,763.81	2,455,159.51	3,682,739.27	20,459,662.59	4,728	5,146
Obras de alcantarillado sanitario			14,321,763.81	2,455,159.51	3,682,739.27	20,459,662.59	4,728	5,146
Construcción de la Red de Alcantarillado Sanitario 4ta. etapa	Miacatlán	Coatetelco	2,557,028.60	438,347.76	657,521.64	3,652,898.00	4,358	4,736
Construcción del Efluente de la Planta de Tratamiento de Aguas Residuales	Miacatlán	Coatetelco	9,538,726.40	1,635,210.24	2,452,815.36	13,626,752.00	0 ^a	0 ^a
Construcción del Sistema de Agua Potable 2da. etapa	Tepalcingo	Huitchila	2,226,008.81	381,601.51	572,402.27	3,180,012.59	370	410

^a Los beneficiarios están contemplados en la obra de la red de alcantarillado, por ser la misma localidad.

Fuente: Secretaría de Desarrollo Social.

Distribución de personas afiliadas al Seguro Popular por municipio, julio 2018

A noviembre de 2017				A julio de 2018		
Municipio	Mujeres	Hombres	Total	Mujeres	Hombres	Total
Total	531,929	456,141	988,070	525,160	447,769	972,929
Amacuzac	6,965	6,123	13,088	6,826	5,996	12,822
Atlatlahucan	7,368	6,452	13,820	7,270	6,329	13,599
Axochiapan	16,142	14,956	31,098	16,059	14,764	30,823
Ayala	27,210	23,580	50,790	26,532	22,933	49,465
Coatlán del Río	4,810	4,579	9,389	4,706	4,425	9,131
Cuautla	42,757	35,393	78,150	42,147	34,612	76,759
Cuernavaca	78,161	64,809	142,970	75,987	62,846	138,833
Emiliano Zapata	23,111	19,409	42,520	22,986	19,074	42,060
Huitzilac	6,647	5,655	12,302	6,708	5,647	12,355
Jantetelco	6,536	5,830	12,366	6,648	5,890	12,538
Jiutepec	40,732	33,103	73,835	39,659	31,844	71,503
Jojutla	17,153	14,352	31,505	16,876	14,084	30,960
Joncatepec de Leandro Valle	6,326	5,588	11,914	6,317	5,587	11,904
Mazatepec	3,952	3,537	7,489	3,816	3,400	7,216
Miacatlán	11,155	10,004	21,159	11,351	10,065	21,416
Ocuituco	7,659	7,028	14,687	7,670	7,003	14,673
Puente de Ixtla	24,514	21,564	46,078	24,392	21,355	45,747
Temixco	34,496	29,258	63,754	34,300	28,971	63,271
Temoac	6,252	5,664	11,916	6,198	5,621	11,819

Continúa...

Distribución de personas afiliadas al Seguro Popular por municipio, junio 2018

A noviembre de 2017				A junio de 2018		
Municipio	Mujeres	Hombres	Total	Mujeres	Hombres	Total
Tepalcingo	11,574	10,554	22,128	11,553	10,564	22,117
Tepoztlán	11,633	10,057	21,690	11,516	9,970	21,486
Tetecala	3,336	3,014	6,350	3,277	2,924	6,201
Tetela del Volcán	9,308	8,290	17,598	9,453	8,407	17,860
Tlalnepantla	2,981	2,784	5,765	3,075	2,868	5,943
Tlaltizapán de Zapata	15,478	13,458	28,936	15,208	13,001	28,209
Tlaquiltenango	10,548	9,407	19,955	10,293	9,082	19,375
Tlayacapan	7,302	6,427	13,729	6,997	6,140	13,137
Totolapan	4,827	4,314	9,141	4,916	4,379	9,295
Xochitepec	20,742	17,943	38,685	20,791	17,885	38,676
Yautepec	33,283	27,592	60,875	33,176	27,248	60,424
Yecapixtla	17,215	15,379	32,594	16,961	15,095	32,056
Zacatepec	8,158	6,723	14,881	7,858	6,439	14,297
Zacualpan de Amilpas	3,598	3,315	6,913	3,638	3,321	6,959

Fuente: Secretaría de Salud, Régimen Estatal de Protección Social en Salud de Morelos.

Distribución de afiliados al seguro popular según grupo de edad, por año

Grupo de edad	Mujeres						Hombres					
	2013	2014	2015	2016	2017	2018 ^a	2013	2014	2015	2016	2017	2018 ^a
Total	535,942	536,832	538,001	546,129	531,929	525,160	458,385	463,031	461,862	473,948	456,141	447,769
0-5	43,178	46,209	54,242	54,741	51,646	45,579	45,509	48,821	57,186	58,013	54,341	47,956
6-10	52,703	51,756	52,231	51,968	49,772	49,481	55,766	53,983	54,281	53,761	51,687	51,287
11-15	52,643	53,515	53,644	52,906	50,528	49,923	54,440	55,477	55,756	55,007	52,929	52,133
16-20	52,110	51,192	48,194	48,345	46,858	46,830	47,614	46,057	41,613	42,888	41,439	43,158
21-25	50,433	51,768	50,863	50,532	49,017	47,992	33,545	35,255	33,908	35,283	33,020	32,017
26-30	46,010	43,909	43,602	43,729	44,065	44,438	31,765	30,738	30,188	31,762	31,018	30,841
31-35	41,549	40,267	40,030	39,803	40,015	39,720	30,227	29,804	29,356	29,444	28,876	28,331
36-40	40,062	39,074	38,806	38,481	37,557	37,236	30,482	30,083	29,900	29,569	28,210	27,631
41-45	35,993	36,485	36,158	36,996	36,512	36,290	28,289	29,156	28,886	29,550	28,734	28,392
46-50	29,409	30,050	29,739	30,351	30,470	30,734	23,747	24,644	24,331	24,950	24,763	24,852
51-55	24,147	24,987	24,437	24,860	25,125	25,433	19,910	20,954	20,503	20,936	20,980	21,065
56-60	18,741	19,425	18,955	19,647	20,050	20,238	15,895	16,729	16,341	16,954	17,281	17,218
61-65	13,967	14,302	13,959	14,855	14,859	15,255	12,113	12,639	12,143	12,965	13,075	13,104
66-70	10,766	11,012	10,766	12,671	11,527	11,512	9,236	9,513	9,209	11,072	10,064	9,953
71-75	8,616	8,478	8,316	9,458	8,820	8,915	7,150	7,304	7,028	8,236	7,621	7,617
76-80	6,801	6,408	6,279	7,365	6,554	6,648	5,670	5,487	5,207	6,190	5,425	5,405
81 o más	8,814	7,995	7,780	9,421	8,554	8,936	7,027	6,387	6,026	7,368	6,678	6,809

^a Información al mes de julio de 2018.

Fuente: Secretaría de Salud, Régimen Estatal de Protección Social en Salud de Morelos.

Distribución de afiliados al Seguro Popular según condición laboral, por año

Año	2013		2014		2015		2016		2017		2018 ^a	
Concepto	Hombres	Mujeres	Hombres	Mujeres	Hombres	Mujeres	Hombres	Mujeres	Hombres	Mujeres	Hombres	Mujeres
Subsidios	994,327		999,863		999,863		1,020,077		988,070		972,929	
Total	458,385	535,942	463,031	536,832	461,862	538,001	473,948	546,129	456,141	531,929	447,769	525,160
Ninguna	249,157	459,692	251,803	458,669	253,907	460,690	264,893	470,414	256,362	459,011	251,580	451,339
Jornalero rural o peón del campo	74,361	1,710	72,611	1,522	70,904	1,451	73,346	1,589	71,055	1,712	69,583	1,784
Albañil	27,229	142	27,372	113	27,760	111	28,208	103	28,933	95	29,186	96
Obrero	6,821	1,474	6,776	1,445	6,394	1,326	6,737	1,256	6,491	1,127	6,337	1,113
Asalariado	47,324	31,722	46,687	31,029	45,278	30,263	43,627	28,378	39,036	25,119	36,038	23,498
Patrón empleador	533	375	525	367	562	390	388	235	428	252	353	207
Profesionista independiente	414	295	369	258	481	313	550	317	699	424	713	443
Trabajador por cuenta propia	30,734	24,781	31,494	24,762	25,549	20,493	13,331	10,406	1,840	1,340	587	464
Capataz o supervisor	14	0	17	4	17	2	15	4	12	4	12	5
Miembro de una cooperativa	43	20	63	30	65	30	51	31	28	26	25	28
Ayudante en negocio o taller	15,674	11,079	18,651	12,796	20,689	13,506	24,923	15,904	27,326	17,560	27,409	17,977
Ayudante sin remuneración	167	210	124	157	127	154	126	143	119	115	107	110
Otra	5,315	3,801	5,497	4,017	8,205	5,590	12,255	7,861	14,742	9,403	14,975	9,568
Jubilado o pensionado	133	13	123	9	103	9	77	6	58	6	56	4
Trabajador temporal en otro país	348	188	437	225	497	259	415	231	315	165	188	93
Taxista	117	0	476	2	1,307	7	2,906	22	4,367	36	4,801	43
Trabajadora doméstica	1	440	6	1,427	17	3,407	42	7,312	60	11,127	72	12,226
Comerciante	0	0	0	0	0	0	2,058	1,917	4,270	4,407	5,747	6,162

^a Información al mes de junio de 2018.

Fuente: Secretaría de Salud, Régimen Estatal de Protección Social en Salud de Morelos.

Unidades hospitalarias rehabilitadas por el Fondo de Reconstrucción (Fonrec), 2018

Rehabilitación	Costo total después de IVA (pesos)
Total	35,481,422.83
Rehabilitación Hospital General de Cuernavaca	19,994,926.89
Rehabilitación Hospital General de Jojutla	8,496,017.56
Rehabilitación Hospital Comunitario de Ocuilco	2,496,721.95
Rehabilitación Hospital Comunitario de Puente de Ixtla	2,496,960.06
Rehabilitación de Laboratorio Estatal de Salud Pública	1,996,796.37

Fuente: Secretaría de Salud, Servicios de Salud de Morelos.

Unidades hospitalarias rehabilitadas por el Fondo de Desastres Naturales (Fonden), 2018

Rehabilitación	Monto total del contrato
Total	11,583,322.46
Rehabilitación de 12 inmuebles con afectación derivado del sismo del 19 de septiembre correspondientes a los Servicios de Salud de Morelos en los municipios de Coatlán del Río, Jojutla, Mazatepec, Miacatlán, Puente de Ixtla, Tetecala, Tlaquiltenango y Zacatepec	2,646,208.39
Rehabilitación de 6 inmuebles con afectación derivado del sismo del 19 de septiembre correspondiente a los Servicios de Salud de Morelos en los municipios de Axochiapan, Jonacatepec de Leandro Valle y Tepalcingo	756,897.11
Rehabilitación de 14 inmuebles con afectación derivado del sismo del 19 de septiembre correspondiente a los Servicios de salud de Morelos en los municipios de Ayala, Cuautla, Jantetelco, Temoac, Tétela del Volcán, Tlayacapan, Totolapan y Yautepec	2,428,962.98
Rehabilitación de 14 inmuebles con afectación derivado del sismo del 19 de septiembre correspondiente a los Servicios de Salud de Morelos en los municipios de Ayala, Tlaltizapán de Zapata y Tlaquiltenango	2,854,245.27
Rehabilitación de 15 inmuebles con afectación derivado del sismo del 19 de septiembre correspondiente a los Servicios de Salud de Morelos en los municipios de Cuernavaca, Emiliano Zapata, Jiutepec, Miacatlán, Temixco, Tepoztlán y Xochitepec	2,897,008.71

Fuente: Secretaría de Salud, Servicios de Salud de Morelos.

Unidades hospitalarias rehabilitadas del Hospital del Niño Morelense por el Fondo de Desastres Naturales (Fonden), 2018

Rehabilitación	Monto total del contrato
Total	15,226,927.40
Reparación de aire acondicionado y ductería (sellado y soportería)	1,433,565.68
Descontaminación y limpieza de ductos de aire acondicionado por caída de material	1,922,732.69
Pruebas de sobrepresión de tubería de gases medicinales (oxígeno, aire y vacío) por búsqueda de fugas (no incluye reparaciones)	150,058.01
Pruebas de sobrepresión de tubería de agua (hidrosanitaria), por búsqueda de fugas (no incluye reparaciones)	110,000.48
Pruebas de sobrepresión de tubería de gas L.P. por búsqueda de fugas (no incluye reparaciones)	94,772.00
Limpieza de residuos y cascajo en plafones de todas las áreas del hospital	2,421,868.58
Sustitución y empaste de losetas y azulejo en pisos, baños y escaleras dañados; reconstrucción de juntas de cuerpos hospitalarios y muros	394,772.36
Reparación de plafones diversas áreas y muros exteriores por desprendimiento de hojas de Durock rotas y cuarteadas	1,536,478.08
Aplicación de pintura texturizada en áreas dañadas y cuarteaduras	1,138,775.71
Reparación y corrección de elevadores y montacargas	1,532,456.80
Corrección y reparación de autoclaves de vapor autogenerado	1,804,800.01
Remodelación UCIN: área crítica, intermedia, crecimiento y desarrollo	2,686,647.00

Fuente: Secretaría de Salud, Servicios de Salud de Morelos.

**Alumnos, maestros, escuelas y aulas a inicio de cursos por nivel educativo,
ciclo escolar 2012/13, 2013/14, 2014/15, 2015/16 y 2016/17**

Nivel educativo	Alumnos						Maestros ^a					
	2012/ 2013	2013/ 2014	2014/ 2015	2015/ 2016	2016/ 2017	2017/ 2018	2012/ 2013	2013/ 2014	2014/ 2015	2015/ 2016	2016/ 2017	2017/ 2018 ^b
Total	543,082	549,664	549,924	550,705	567,180	541,409	36,643	35,101	37,916	38,377	39,289	42,094
Subtotal	402,995	403,628	403,156	399,437	393,680	388,805	23,940	23,994	24,525	24,666	24,898	25,307
Inicial	4,810	4,665	4,538	4,446	5,071	4,970	1,188	1,223	1,170	1,193	1,207	1,181
Especial	4,127	4,603	5,001	5,115	4,806	4,205	775	780	803	813	847	835
Preescolar	68,407	68,639	68,662	68,646	69,685	69,250	4,200	4,330	4,433	4,497	4,457	4,677
Primaria	225,098	217,403	214,942	212,545	210,789	208,721	11,186	10,961	11,286	11,320	11,443	11,562
Secundaria	98,153	105,918	108,067	107,031	101,925	100,323	6,367	6,476	6,632	6,638	6,776	6,893
Normal	2,400	2,400	1,946	1,654	1,404	1,336	224	224	201	205	168	159
Subtotal	140,087	146,036	146,768	151,268	173,500	152,604	12,703	11,107	13,391	13,711	14,391	16,787
Capacitación	13,004	20,421	12,274	8,483	20,168	0	1,054	791	515	465	555	0
Técnico	10,105	5,315	3,767	3,964	4,924	4,918	869	406	403	469	501	790
Bachillerato	62,383	68,978	73,214	78,964	83,824	81,451	4,521	4,332	4,754	4,819	5,264	7,862
Superior	54,595	51,322	57,513	59,857	64,584	66,235	6,259	5,578	7,719	7,958	8,071	8,135

Continúa...

**Alumnos, maestros, escuelas y aulas a inicio de cursos por nivel educativo,
ciclo escolar 2012/13, 2013/14, 2014/15, 2015/16 y 2016/17**

Nivel educativo	Escuelas						Aulas					
	2012/ 2013	2013/ 2014	2014/ 2015	2015/ 2016	2016/ 2017	2017/ 2018	2012/ 2013	2013/ 2014	2014/ 2015	2015/ 2016	2016/ 2017	2017/ 2018
Total	3,650	3,692	3,688	3,802	3,891	3,875	18,773	18,577	19,393	19,868	20,553	21,088
Subtotal	3,165	3,198	3,231	3,245	3,323	3,350	14,315	14,116	14,403	14,698	14,868	15,398
Inicial	226	241	231	229	250	243	564	612	558	612	601	627
Especial	97	98	99	99	100	100	178	187	142	192	189	171
Preescolar	1,196	1,204	1,218	1,231	1,247	1,259	2,512	3,123	3,367	3,436	3,472	3,665
Primaria	1,151	1,158	1,179	1,184	1,204	1,216	7,236	7,134	7,247	7,282	7,369	7,570
Secundaria	491	493	500	498	518	528	3,776	3,011	3,040	3,086	3,170	3,306
Normal	4	4	4	4	4	4	49	49	49	90	67	59
Subtotal	485	494	457	557	568	525	4,458	4,461	4,990	5,170	5,685	5,690
Capacitación	62	56	53	60	57	0	517	222	268	290	377	0
Técnico	114	107	80	121	115	112	510	384	416	451	422	457
Bachillerato	203	219	199	256	258	260	2,018	2,284	2,127	2,168	2,408	2,652
Superior	106	112	125	120	138	153	1,413	1,571	2,179	2,261	2,478	2,581

^a Incluye al director con grupo, personal docente y docente especial. Los datos incluyen los sostenimientos Federal Transferido, Federal, Estatal, DIF, Autónomo, Asociación Civil y Particular de todos los niveles educativos.

^b A partir de este ciclo escolar no se captura información de Capacitación para el Trabajo en Inicio de Ciclo Escolar.

Fuente: Secretaría de Educación, Instituto de la Educación Básica del Estado de Morelos.

Indicadores del Colegio de Estudios Científicos y Tecnológicos del Estado de Morelos, por periodo

Indicador	2012/ 2013	Hombres	Mujeres	2013/ 2014	Hombres	Mujeres	2014/ 2015	Hombres	Mujeres
Matrícula									
Matrícula a inicio de cursos	11,886	5,409	6,477	11,573	5,296	6,277	11,931	5,577	6,354
Alumnos nuevo ingreso de inicio de cursos	4,756	2,303	2,453	4,713	2,291	2,422	4,880	2,350	2,530
Matrícula a final de curso	10,604	4,908	5,696	10,549	4,730	5,819	10,825	5,062	5,763
Alumnos Egresados	3,202	1,395	1,807	3,188	1,352	1,836	3,091	1,347	1,744
Alumnos reprobados	6,492	2,567	3,925	3,071	1,694	1,377	3,199	1,789	1,410
Indicadores en porcentajes									
Absorción	13.93	15.91	14.71	13.08	13.11	14.53	ND	ND	ND
Cobertura	11.36	10.27	12.46	11.14	10.11	12.19	ND	ND	ND
Deserción	10.79	39.07	60.93	8.85	55.28	44.72	11.98	55.05	44.95
Porcentaje de Eficiencia Terminal	61.6	43.57	56.43	61.8	42.4	57.6	64.9	43.58	56.42

Continúa...

Indicadores del Colegio de Estudios Científicos y Tecnológicos del Estado de Morelos, por periodo

Indicador	2015/ 2016	Hombres	Mujeres	2016/ 2017	Hombres	Mujeres	2017/ 2018	Hombres	Mujeres
Matrícula									
Matrícula a inicio de cursos	12,505	5,795	6,710	12,810	5,974	6,836	12,703	5,883	6,820
Alumnos nuevo ingreso de inicio de cursos	5,196	2,470	2,726	5,114	2,504	2,610	4,758	2,311	2,447
Matrícula a final de curso	10,824	4,829	5,995	11,205	5,047	6,158	11,256	5,021	6,235
Alumnos Egresados	3,146	1,383	1,763	3,362	1,512	1,850	3,493	1,499	1,994
Alumnos reprobados	3,128	1,725	1,403	2,875	1,295	1,580	ND	ND	ND
Indicadores en porcentajes									
Absorción	ND	ND	ND	ND	ND	ND	ND	ND	ND
Cobertura	ND	ND	ND	ND	ND	ND	ND	ND	ND
Deserción	13.54	57.35	42.65	14.2	53.37	46.64	ND	ND	ND
Porcentaje de Eficiencia Terminal	66.75	43.96	56.04	69.08	44.97	55.03	ND	ND	ND

ND: No disponible.

Fuente: Secretaría de Educación, Colegio de Bachilleres del Estado de Morelos.

Indicadores del Colegio de Estudios Científicos y Tecnológicos del Estado de Morelos, por periodo

Indicador	2012/ 2013	Hombre	Mujer	2013/ 2014	Hombre	Mujer	2014/ 2015	Hombre	Mujer
Matrícula									
Matrícula a inicio de cursos	3,493	1,923	1,570	3,375	1,507	1,868	3,376	1,859	1,517
Alumnos nuevo ingreso de inicio de cursos	1,396	783	613	1,331	776	555	1,401	783	618
Matrícula a final de curso (existentes)	3,189	1,737	1,452	3,089	1,698	1,391	3,111	1,701	1,410
Alumnos egresados	703	371	332	919	492	427	894	464	430
Alumnos reprobados	1,266	790	476	1,156	737	419	1,211	751	460
Indicadores en porcentajes									
Absorción		4.84			4.56			5.10	
Cobertura		3.33			3.25			3.27	
Deserción		8.91			8.48			7.84	
Porcentaje de eficiencia terminal		68.53			67.38			64.04	

Continúa...

Indicadores del Colegio de Estudios Científicos y Tecnológicos del Estado de Morelos, por periodo

Indicador	2015/ 2016	Hombre	Mujer	2016/ 2017	Hombre	Mujer	2017/ 2018	Hombre	Mujer
Matrícula									
Matrícula a inicio de cursos	3,502	1,975	1,527	3,622	1,979	1,643	3,766	2,002	1,764
Alumnos nuevo ingreso de inicio de cursos	1,423	817	606	1,448	785	663	1,431	788	643
Matrícula a final de curso (existentes)	3,154	1,741	1,413	3,388	1,786	1,602	3,525	1,856	1,669
Alumnos egresados	858	478	380	938	508	430	992	532	460
Alumnos reprobados	1,128	734	394	1,650	431	1,219	1,106	687	419
Indicadores en porcentajes									
Absorción		5.10			5.2			ND	
Cobertura		3.50			3.7			ND	
Deserción		9.94			9.4			ND	
Porcentaje de eficiencia terminal		64.46			67			ND	

Nota: los datos reportados en la matrícula final de curso (existentes) y los alumnos reprobados del ciclo 2017-2018 son aproximados, ya que el dato oficial es el que se reporta en la estadística 911.

ND: No disponible.

Fuente: Secretaría de Educación, Colegio de Estudios Científicos y Tecnológicos del Estado de Morelos.

Indicadores del Colegio de Educación Profesional Técnica del Estado de Morelos, por periodo

Indicadores	2012/ 2013	Hombre	Mujer	2013/ 2014	Hombre	Mujer	2014/ 2015	Hombre	Mujer
Matrícula									
Matrícula inicio de cursos	5,012	2,082	2,930	4,695	2,539	2,156	4,787	2,607	2,180
Alumnos nuevo ingreso inicio de cursos	2,072	1,160	912	1,888	1,028	860	2,100	1,154	946
Matrícula a final de curso (existentes)	4,589	2,474	2,115	4,287	2,284	2,003	4,225	2,228	1,997
Egresados	1,292	689	603	1,121	567	554	1,230	596	634
Alumnos reprobados	1,519	569	950	1,505	584	921	2,528	1,473	1,055
Indicadores en porcentajes									
Absorción	8.32	4.65	3.66	7.13	3.25	3.88	8.07	3.63	4.43
Cobertura	3.79	2.13	1.65	8.07	4.43	3.63	3.68	1.57	2.11
Deserción	8.43	5.3	3.13	8.69	5.06	3.62	11.7	8.2	4.9
Porcentaje de eficiencia terminal	57.5	32.48	25	54.7	27.5	27.2	56.1	28.2	27.9
Programa Beca Salario	95.32	55.66	44.33	93.14	57.79	42.2	93.3	57.5	42.4

Continúa...

Indicadores del Colegio de Educación Profesional Técnica del Estado de Morelos, por periodo

Indicadores	2015/ 2016	Hombre	Mujer	2016/ 2017	Hombre	Mujer	2017/ 2018	Hombre	Mujer
Matrícula									
Matrícula inicio de cursos	4,559	2,466	2,093	4,719	2,559	2,160	4,697	2,531	2,166
Alumnos nuevo ingreso inicio de cursos	2,003	1,128	875	2,063	1,171	892	2,006	1,132	874
Matrícula a final de curso (existentes)	4,091	2,158	1,933	4,169	2,200	1,969	4,189	2,185	2,004
Egresados	1,044	509	535	1,214	587	627	1,147^a	595	552
Alumnos reprobados	2,391	1,392	999	1,626	846	780	1,619	847	772
Indicadores en porcentajes									
Absorción	6.67	3.04	3.92	6.88	3.08	3.8	6.08	3.4	2.65
Cobertura	3.64	2.01	1.49	3.67	2.01	1.66	3.74	2	1.74
Deserción	11.04	7.9	3.14	11.5	8	3.5	10.8	7.4	3.4
Porcentaje de eficiencia terminal	57	27.9	29.01	53	27	26	53.8^a	27.4	26.3
Programa Beca Salario	93.4	53.99	46.01	93.2	54.2	45.8	99.9	53.8	46.1

^a Los indicadores de egresados y eficiencia terminal son una proyección conforme al fin de semestre 2017/18, sin embargo oficinas nacionales del Conalep oficializa estos indicadores en noviembre del 2018.

Fuente: Secretaría de Educación, Colegio de Educación Profesional Técnica del Estado de Morelos.

Indicadores de la Coordinación Estatal del Subsistema de Preparatoria Abierta, por periodo

Indicador	2015/ 2016	Hombres	Mujeres	2016/ 2017	Hombres	Mujeres	2017/ 2018	Hombres	Mujeres
Matrícula									
Matrícula a inicio de cursos	3,743	1,842	1,901	2,493	1,210	1,283	1,347	633	714
Alumnos nuevo ingreso de inicio de cursos	1,049	515	534	2,305	1,171	1,134	824	423	401
Matrícula a final de curso (existentes)	3,770	1,912	1,858	2,674	1,304	1,370	ND	ND	ND
Alumnos egresados	187	87	100	166	85	81	51	27	24
Indicador	2015			2016			2017		
Asesorías presenciales	4,103			4,461			3,200		
Tutorías virtuales	650			810			400		
Consolidación Plan Modular (solicitud de exámenes)	11,919			13,182			11,726		

ND: No disponible.

Fuente: Secretaría de Educación, Coordinación Estatal del Subsistema de Preparatoria Abierta.

Indicadores de Telebachillerato Comunitario del Estado de Morelos, por periodo

Indicadores	2014/ 2015	Hombre	Mujer	2015/ 2016	Hombre	Mujer	2016/ 2017	Hombre	Mujer	2017/ 2018	Hombre	Mujer
Matrícula												
Matrícula inicio de cursos	314	172	142	455	245	210	532	274	258	547	274	273
Alumnos nuevo ingreso inicio de cursos	210	112	98	201	113	88	255	130	125	251	131	120
Matrícula a final de curso (existentes)	281	151	130	379	204	175	462	239	223	487	258	229
Egresados	NA	NA	NA	83	46	37	134	67	67	117	57	60
Alumnos reprobados	ND	ND	ND	ND	ND	ND	ND	ND	ND	ND	ND	ND
Indicadores en porcentajes												
Cobertura	0.3		0.44		0.52		0.54					
Deserción	10.51		16.7		13.16		10.97					
Porcentaje de eficiencia terminal	NA		69.1		66.7		58.2					

ND: No disponible.

NA: No aplica.

Fuente: Secretaría de Educación, Telebachillerato Comunitario del Estado de Morelos.

Indicadores de la Universidad Politécnica del Estado de Morelos, por periodo

Indicador	2012/ 2013	Hombre	Mujer	2013/ 2014	Hombre	Mujer	2014/ 2015	Hombre	Mujer
Matrícula									
Matrícula a inicio de cursos	2,272	1,249	1,023	2,444	1,319	1,125	2,666	1,435	1,231
Alumnos nuevo ingreso de inicio de cursos	831	476	355	796	433	363	919	524	395
Matrícula a final de curso (Existentes)	1,648	886	762	1,747	910	837	1,885	1,005	880
Alumnos egresados	243	132	111	313	154	159	394	192	202
Indicadores en porcentajes									
Cobertura		1.34			1.43			1.55	
Deserción		16.95			17.43			15.42	
Porcentaje de eficiencia terminal (Lic)		45.78			47.03			43.41	

Continúa...

Indicadores de la Universidad Politécnica del Estado de Morelos, por periodo

Indicador	2015/ 2016	Hombre	Mujer	2016/ 2017	Hombre	Mujer	2017/ 2018	Hombre	Mujer
Matrícula									
Matrícula a inicio de cursos	2,763	1,487	1,276	2,918	1,546	1,372	2,855	1,503	1,352
Alumnos nuevo ingreso de inicio de cursos	878	482	396	912	504	408	796	448	348
Matrícula a final de curso (existentes)	2,004	1,040	964	2,058	1,054	1,004	ND	ND	ND
Alumnos egresados	462	242	220	447	226	221	391	199	192
Indicadores en porcentajes									
Cobertura		1.61			1.70			1.67	
Deserción		4.90%			2.83			ND	
Porcentaje de eficiencia terminal (Lic)		95.50%			89.7			95.69	

ND: No disponible.

Nota: Alumnos egresados correspondientes a septiembre 2017 - abril 2018. Eficiencia Terminal 2017-2018 generación 2014 con corte abril 2018.

Fuente: Secretaría de Educación, Universidad Politécnica del Estado de Morelos.

Indicadores de la Universidad Tecnológica Emiliano Zapata, por periodo

Indicador	2012/ 2013	Hombre	Mujer	2013/ 2014	Hombre	Mujer	2014 2015	Hombre	Mujer
Matrícula									
Matrícula a inicio de cursos	2,533	1,400	1,133	3,083	1,772	1,311	3,503	2,019	1,484
Alumnos nuevo ingreso de inicio de cursos	1,198	644	554	1,374	825	549	1,208	680	528
Matrícula a final de curso (existentes)	2,227	ND	ND	2,753	ND	ND	3,087	ND	ND
Alumnos egresados	820	460	360	1,039	557	482	1,309	772	537
Alumnos reprobados	68	ND	ND	45	ND	ND	73	ND	ND
Indicadores en porcentajes									
Absorción	8.02		8.04		6.44				
Cobertura	2.42		2.97		3.39				
Deserción	12.08		10.7		11.87				
Porcentaje de eficiencia terminal	74.15		76.13		91.98				

Continúa..

Indicadores de la Universidad Tecnológica Emiliano Zapata, por periodo

Indicador	2015/ 2016	Hombre	Mujer	2016/ 2017	Hombre	Mujer	2017/ 2018	Hombre	Mujer
Matrícula									
Matrícula a inicio de cursos	3,662	2,115	1,547	3,607	2,086	1,521	3,600	2,116	1,484
Alumnos nuevo ingreso de inicio de cursos	1,161	668	493	992	557	435	1,329	797	532
Matrícula a final de curso (existentes)	3,388	ND	ND	3,333	ND	ND	ND	ND	ND
Alumnos egresados	1,426	803	623	1,348	756	592	ND	ND	ND
Alumnos reprobados	112	ND	ND	144	ND	ND	ND	ND	ND
Indicadores en porcentajes									
Absorción		5.3			4.6			ND	
Cobertura		ND			3.51			ND	
Deserción		7.48			7.6			ND	
Porcentaje de eficiencia terminal		91.73			96.36			ND	

ND: No disponible.

Fuente: Secretaría de Educación, Universidad Tecnológica Emiliano Zapata.

Indicadores de la Universidad Tecnológica del Sur del Estado de Morelos, por periodo

Indicador	2012/ 2013	Hombre	Mujer	2013/ 2014	Hombre	Mujer	2014/ 2015	Hombre	Mujer
Matrícula									
Matrícula a inicio de cursos	153	69	84	377	181	196	642	320	322
Alumnos nuevo ingreso de inicio de cursos	153	69	84	263	134	129	328	166	162
Matrícula a final de curso (existentes)	64	47	17	301	136	165	453	218	235
Alumnos egresados	NA	NA	NA	94	42	52	152	65	87
Alumnos reprobados	13	7	6	16	9	7	18	10	8
Indicadores en porcentajes									
Absorción	NA		130.70		51.85				
Cobertura	1.60		3.97		6.71				
Deserción	25.49		17.50		6.54				
Porcentaje de eficiencia terminal	74.51		82.50		93.46				

Continúa..

Indicadores de la Universidad Tecnológica del Sur del Estado de Morelos, por periodo

Indicador	2015/ 2016	Hombre	Mujer	2016/ 2017	Hombre	Mujer	2017/ 2018	Hombre	Mujer
Matrícula									
Matrícula a inicio de cursos	788	406	382	856	455	401	878	402	476
Alumnos nuevo ingreso de inicio de cursos	338	186	152	327	182	145	348	150	198
Matrícula a final de curso (existentes)	596	291	305	627	318	309	ND	ND	ND
Alumnos egresados	167	80	87	200	109	91	ND	ND	ND
Alumnos reprobados	80	52	28	107	65	42	ND	ND	ND
Indicadores en porcentajes									
Absorción		53.00			1.60			ND	
Cobertura		9.40			0.52			ND	
Deserción		6.00			4.62			ND	
Porcentaje de eficiencia terminal		99.00			87.97			ND	

NA: No aplica.

ND: No disponible.

Fuente: Secretaría de Educación, Universidad Tecnológica del Sur del Estado de Morelos.

Indicadores del Colegio de Morelos, por periodo

Indicador	2017 / 2018	Hombres	Mujeres
Matrícula			
Matrícula a inicio de cursos de licenciatura	0	0	0
Matrícula a inicio de cursos de posgrado	19	10	9
Alumnos nuevo ingreso de inicio de cursos	19	10	9
Periodo de altas y bajas			
Matrícula de cursos de licenciatura (dic-2017)	37	9	28
Matrícula de cursos de posgrado (dic-2017)	289	151	138
Alumnos nuevo ingreso	0	0	0
Alumnos titulados (dic-2017)	19	10	9
Matrícula final	307	150	157

Fuente: Secretaría de Educación, Colegio de Morelos.

Programa especial de certificación por nivel educativo y municipio, agosto 2018

Municipio	Participantes			Usuarios que concluyeron nivel (acreditados)		
	Primaria	Secundaria	Total	Primaria	Secundaria	Total
Total	340	576	916	279	500	779
Amacuzac	5	5	10	4	4	8
Atlatlahucan	0	6	6	0	5	5
Axochiapan	3	7	10	2	5	7
Ayala	9	33	42	7	28	35
Coatlán del Río	13	20	33	11	24	35
Cuautla	28	104	132	20	88	108
Cuernavaca	63	97	160	47	79	126
Emiliano Zapata	13	19	32	12	17	29
Huitzilac	10	16	26	8	12	20
Jantetelco	5	1	6	6	2	8
Jiutepec	26	28	54	20	25	45
Jojutla	8	18	26	6	16	22
Jonacatepec de Leandro Valle	0	1	1	0	1	1
Mazatepec	7	7	14	6	6	12
Miacatlán	10	8	18	8	6	14
Ocuituco	6	8	14	5	7	12
Puente de Ixtla	7	5	12	4	4	8
Temixco	16	23	39	13	15	28
Tepalcingo	3	9	12	3	7	10
Tepoztlán	16	21	37	14	19	33
Tetecala	0	0	0	2	2	4

Continúa...

Programa especial de certificación por nivel educativo y municipio, agosto 2018

Municipio	Participantes			Usuarios que concluyeron nivel (acreditados)		
	Primaria	Secundaria	Total	Primaria	Secundaria	Total
Tetela del Volcán	2	3	5	2	3	5
Tlalnepantla	11	14	25	10	12	22
Tlaltizapán de Zapata	6	7	13	4	8	12
Tlaquiltenango	6	7	13	5	4	9
Tlayacapan	0	0	0	0	0	0
Totolapan	0	0	0	0	0	0
Xochitepec	10	11	21	8	8	16
Yautepec	26	34	60	23	32	55
Yecapixtla	21	49	70	20	47	67
Zacatepec	10	15	25	9	14	23
Zacualpan de Amilpas	0	0	0	0	0	0
Temoac	0	0	0	0	0	0

Nota: Estimación de los datos al 31 de agosto de 2018.

Fuente: Secretaría de Educación, Instituto Estatal de Educación para Adultos, Sistema de Gestión y Aplicación de Exámenes Aleatorios (SIGA).

Plazas comunitarias institucionales y en colaboración según municipio, por año

Municipio	2013			2014			2015		
	Institucionales	Colaboración	Total	Institucionales	Colaboración	Total	Institucionales	Colaboración	Total
Total	40	9	49	40	9	49	40	10	50
Amacuzac	0	0	0	0	0	0	0	0	0
Atlatlahucan	1	0	1	1	0	1	1	0	1
Axochiapan	1	0	1	1	0	1	1	0	1
Ayala	3	1	4	3	1	4	2	0	2
Coatlán del Río	0	0	0	0	0	0	0	0	0
Cuatla	2	0	2	2	0	2	2	0	2
Cuernavaca	5	2	7	5	2	7	5	3	8
Emiliano Zapata	2	0	2	2	0	2	2	0	2
Jantetelco	0	1	1	0	1	1	0	1	1
Jiutepec	2	1	3	2	1	3	2	1	3
Jojutla	2	0	2	2	0	2	2	0	2
Jonacatepec de Leandro Valle	1	0	1	1	0	1	1	0	1
Miacatlán	1	0	1	1	0	1	1	0	1
Ocuituco	1	0	1	1	0	1	1	0	1
Puente de Ixtla	2	2	4	2	2	4	2	3	5
Temixco	2	0	2	2	0	2	3	0	3
Temoac	0	1	1	0	1	1	0	1	1
Tepalcingo	1	0	1	1	0	1	1	0	1
Tepoztlán	1	0	1	1	0	1	1	0	1

Continúa...

Plazas comunitarias institucionales y en colaboración según municipio, por año

Municipio	2013			2014			2015		
	Institucionales	Colaboración	Total	Institucionales	Colaboración	Total	Institucionales	Colaboración	Total
Tetecala	0	1	1	0	1	1	0	0	0
Tlalnepantla	1	0	1	1	0	1	1	0	1
Tlaltizapán de Zapata	1	0	1	1	0	1	1	1	2
Tlaquiltenango	1	0	1	1	0	1	1	0	1
Tlayacapan	1	0	1	1	0	1	1	0	1
Totolapan	1	0	1	1	0	1	1	0	1
Xochitepec	2	0	2	2	0	2	2	0	2
Yautepec	3	0	3	3	0	3	3	0	3
Yecapixtla	2	0	2	2	0	2	2	0	2
Zacatepec	1	0	1	1	0	1	1	0	1

Fuente: Secretaría de Educación, Instituto Estatal de Educación para Adultos.

Plazas comunitarias institucionales y en colaboración según municipio, por año

Municipio	2016			2017			2018		
	Institucionales	Colaboración	Total	Institucionales	Colaboración	Total	Institucionales	Colaboración	Total
Total	44	11	55	44	11	55	44	11	55
Amacuzac	1	0	1	1	0	1	1	0	1
Atlatlahucan	1	0	1	1	0	1	1	0	1
Axochiapan	1	0	1	1	0	1	1	0	1
Ayala	3	0	3	3	0	3	3	0	3
Coatlán del Río	1	0	1	1	0	1	1	0	1
Cuautla	2	0	2	2	0	2	2	0	2
Cuernavaca	4	4	8	4	4	8	4	4	8
Emiliano Zapata	2	0	2	2	0	2	2	0	2
Jantetelco	0	1	1	0	1	1	0	1	1
Jiutepec	3	1	4	3	1	4	3	1	4
Jojutla	2	0	2	2	0	2	2	0	2
Jonacatepec de Leandro Valle	1	0	1	1	0	1	1	0	1
Miacatlán	1	0	1	1	0	1	1	0	1
Ocuituco	1	0	1	1	0	1	1	0	1
Puente de Ixtla	2	3	5	2	3	5	2	3	5
Temixco	4	0	4	4	0	4	4	0	4
Temoac	0	1	1	0	1	1	0	1	1
Tepalcingo	1	0	1	1	0	1	1	0	1
Tepoztlán	1	0	1	1	0	1	1	0	1

Continúa..

Plazas comunitarias institucionales y en colaboración según municipio, por año

Municipio	2016			2017			2018		
	Institucionales	Colaboración	Total	Institucionales	Colaboración	Total	Institucionales	Colaboración	Total
Tetecala	0	0	0	0	0	0	0	0	0
Tlalnepantla	1	0	1	1	0	1	1	0	1
Tlaltizapán de Zapata	1	1	2	1	1	2	1	1	2
Tlaquiltenango	1	0	1	1	0	1	1	0	1
Tlayacapan	1	0	1	1	0	1	1	0	1
Totolapan	1	0	1	1	0	1	1	0	1
Xochitepec	2	0	2	2	0	2	2	0	2
Yautepec	3	0	3	3	0	3	3	0	3
Yecapixtla	2	0	2	2	0	2	2	0	2
Zacatepec	1	0	1	1	0	1	1	0	1

Fuente: Secretaría de Educación, Instituto Estatal de Educación para Adultos.

Bibliotecas públicas y acervo existente según municipio, por año

Municipio	2013		2014		2015		2016		2017		2018	
	Número de bibliotecas	Acervo existente	Número de bibliotecas	Acervo existente	Número de bibliotecas	Acervo existente	Número de bibliotecas	Acervo existente	Número de bibliotecas	Acervo existente	Número de bibliotecas	Acervo existente
Total	151	671,373	152	693,673	152	644,674	153	653,756	153	663,889	151	663,889
Amacuzac	8	21,126	8	22,326	8	21,578	8	21,802	8	22,114	8	22,114
Atlalahuacan	1	4,762	1	4,912	1	4,545	1	4,573	1	4,610	1	4,610
Axochiapan	7	23,149	7	24,199	7	16,581	7	16,777	7	17,036	7	17,036
Ayala	12	47,361	12	49,161	12	48,819	13	51,825	13	55,745	12	55,745
Coatlán del Río	1	4,710	1	4,860	1	4,628	1	4,656	1	4,693	1	4,693
Cuautla	5	38,072	5	38,822	5	33,674	5	33,814	5	34,601	5	34,601
Cuernavaca	16	109,552	16	111,952	16	106,407	16	106,855	15	107,402	16	107,402
Emiliano Zapata	4	11,067	4	11,167	4	11,833	4	11,945	4	12,093	4	12,093
Huitzilac	3	7,435	3	7,885	3	11,207	3	11,711	3	11,822	3	11,822
Jantetelco	4	17,414	4	18,014	4	17,475	4	17,587	4	17,735	4	17,735
Jiutepec	6	21,191	6	22,091	6	19,872	6	20,040	6	20,262	6	20,262
Jojutla	5	24,012	5	24,762	5	25,907	5	26,411	5	26,598	5	26,598
Jonacatepec de Leandro Valle	3	9,548	3	9,998	3	9,556	3	9,640	3	9,751	3	9,751
Mazatepec	2	11,008	2	11,308	2	11,931	2	12,435	2	12,511	2	12,511
Miacatlán	4	28,419	4	29,019	4	29,213	4	29,325	4	29,475	4	29,475
Ocuilco	4	14,448	4	15,048	4	15,294	4	15,406	4	15,554	4	15,554
Puente de Ixtla	5	25,492	5	26,242	5	24,329	5	24,469	5	24,654	5	24,654
Temixco	5	19,078	5	19,828	5	17,024	5	17,164	5	17,349	5	17,349
Temoac	4	15,932	4	16,532	4	15,136	4	15,248	4	15,396	4	15,396
Tepalcingo	5	13,554	5	14,304	5	11,520	5	11,660	6	11,882	5	11,882
Tepoztlán	4	25,675	5	26,425	5	28,167	5	28,307	5	29,094	4	29,094

Continúa...

Bibliotecas públicas y acervo existente según municipio, por año

Municipio	2013		2014		2015		2016		2017		2018	
	Número de bibliotecas	Acervo existente	Número de bibliotecas	Acervo existente	Número de bibliotecas	Acervo existente	Número de bibliotecas	Acervo existente	Número de bibliotecas	Acervo existente	Número de bibliotecas	Acervo existente
Tetecala	8	30,064	8	31,264	8	27,031	8	27,255	8	27,440	8	27,440
Tetela del Volcán	3	13,275	3	13,725	3	12,884	3	12,968	3	13,079	3	13,079
Tlalnepantla	1	4,656	1	4,806	1	4,274	1	4,778	1	4,815	1	4,815
Tlaltizapán de Zapata	3	8,185	3	8,635	3	9,199	3	9,283	3	9,394	3	9,394
Tlaquiltenango	2	11,051	2	11,351	2	9,383	2	9,439	2	9,513	2	9,513
Tlayacapan	1	11,474	1	11,624	1	9,967	1	9,995	1	10,032	1	10,032
Totolapan	2	5,470	2	5,770	2	5,502	2	6,006	2	6,080	2	6,080
Xochitepec	8	30,430	8	31,630	8	26,918	8	27,142	8	27,364	8	27,364
Yautepec	6	24,819	6	25,719	6	27,506	6	27,674	6	27,896	6	27,896
Yecapixtla	4	14,244	4	14,844	4	15,098	4	15,210	4	15,358	4	15,358
Zacatepec	3	15,720	3	16,170	3	4,184	3	4,268	3	4,379	3	4,379
Zacualpan de Amilpas	2	8,980	2	9,280	2	8,032	2	8,088	2	8,162	2	8,162

Fuente: Secretaría de Educación, Subsecretaría de Educación Media Superior y Superior.

**Resumen de obras, planteles y acciones concluidas, en proceso y por iniciar
Enero - julio 2018**

Concepto	Inversión autorizada (pesos)	Población beneficiada	Número de obras o planteles	Número de acciones
Total obras y acciones del INEIEM	3,494,770,827	262,059	974	1,117
Obras y acciones concluidas	420,751,664	71,105	448	490
Obras y acciones en proceso y por iniciar	3,074,019,163	190,954	526	627

Fuente: Secretaría de Educación, Instituto Estatal de Infraestructura Educativa e Instituto de la Educación Básica del Estado de Morelos.

**Resumen de obras, planteles y acciones concluidas, en proceso y por iniciar
Enero - julio 2018**

Tipo de infraestructura	Inversión autorizada (pesos)	Población beneficiada	Número de obras o planteles	Número de acciones	Observaciones
Total obras y acciones del INEIEM	3,494,770,827	262,059	974	1,117	
Infraestructura de Educación Básica	2,111,064,063	181,217	891	891	
Infraestructura de Educación Media Superior	308,826,529	27,195	61	85	
Infraestructura de Educación Superior	1,074,880,236	53,647	22	141	

Fuente: Secretaría de Educación, Instituto Estatal de Infraestructura Educativa e Instituto de la Educación Básica del Estado de Morelos.

**Resumen de obras, planteles y acciones concluidas
Enero - julio 2018**

Tipo de infraestructura	Inversión autorizada (pesos)	Población beneficiada	Número de obras o planteles	Número de acciones	Observaciones
Total obras y acciones del INEIEM	420,751,664	71,105	448	490	
Infraestructura de Educación Básica	297,804,947	65,419	409	409	
Infraestructura de Educación Media Superior	25,918,466	4,936	35	59	
Infraestructura de Educación Superior	97,028,252	750	4	22	

Fuente: Secretaría de Educación, Instituto Estatal de Infraestructura Educativa e Instituto de la Educación Básica del Estado de Morelos.

**Resumen de inversión de obras concluidas de infraestructura de educación básica por programa
Enero - julio 2018**

Programa	Inversión autorizada (pesos)
Total	297,804,947
Escuelas al Cien 2015	7,450,000
Escuelas al Cien 2016	34,100,000
Escuelas al Cien 2017	3,350,000
Fondo V de Aportaciones Múltiples (FAM) 2017 Ramo 33	3,685,788
Fondo de Desastres Naturales (Fonden) 2017 Sector Federal	90,696,618
Apoyos Parciales Inmediatos (APIN) 2017 Sector Federal	158,522,540

Fuente: Secretaría de Educación, Instituto Estatal de Infraestructura Educativa e Instituto de la Educación Básica del Estado de Morelos.

Obras concluidas de infraestructura de educación básica por programa Enero - julio 2018

Descripción - tipo de obra	Municipio	Localidad	Inversión autorizada (pesos)	Avance físico real (%)	Población beneficiada	Observaciones
Total			297,804,947		65,419	
Escuelas al Cien 2015			7,450,000		1,259	
<i>Rehabilitación</i>			<i>7,450,000</i>		<i>1,259</i>	
Primaria Miguel Hidalgo	Jiutepec	Col. Miguel Hidalgo	1,750,000	100%	354	Rehabilitaciones generales
Jardín de Niños Vicente Guerrero	Jojutla	Tlaltenchi	800,000	100%	50	Rehabilitaciones generales
Primaria Emiliano Zapata	Puente de Ixtla	Centro	1,750,000	100%	600	Rehabilitaciones generales
Jardín de Niños Beatriz Ordoñez Acuña	Tepoztlán	Santa Catarina	1,050,000	100%	99	Rehabilitaciones generales
Jardín de Niños Río Atoyac	Totolapan	Nepopualco	1,050,000	100%	61	Rehabilitaciones generales
Jardín de Niños Amalia Díaz Tapia	Yecapixtla	Achichipico	1,050,000	100%	95	Rehabilitaciones generales
Escuelas al Cien 2016			34,100,000		3,565	
<i>Rehabilitación</i>			<i>34,100,000</i>		<i>3,565</i>	
Secundaria José María Morelos y Pavón	Amacuzac	Col. Ejidal	1,350,000	100%	120	Rehabilitaciones generales
Esc. Primaria 18 de Marzo de 1938	Cuatla	Ampliación Gabriel Tepepa	1,750,000	100%	536	Rehabilitaciones generales
Jardín de Niños Eusebio Jáuregui	Cuatla	Progreso (La Angostura)	1,050,000	100%	72	Rehabilitaciones generales
Jardín de Niños Profra. Isabel Aragón Tajonar	Cuatla	Gabriel Tepepa	1,350,000	100%	154	Rehabilitaciones generales
Centro de Atención Múltiple No. 12	Cuatla	Segunda Cerrada Revolución	1,050,000	100%	84	Rehabilitaciones generales
Esc. Primaria Benito Juárez / Juan Escutia	Cuatla	Cuatla	1,050,000	100%	335	Rehabilitaciones generales

Continúa...

Obras concluidas de infraestructura de educación básica por programa Enero - julio 2018

Descripción - tipo de obra	Municipio	Localidad	Inversión autorizada (pesos)	Avance físico real (%)	Población beneficiada	Observaciones
Jardín de Niños Nicolás Bravo	Cuautla	El Polvorín	1,050,000	100%	58	Rehabilitaciones generales
Centro de Atención Múltiple No. 2	Cuautla	Empleado Municipal	1,050,000	100%	55	Rehabilitaciones generales
Secundaria Cuautli	Cuautla	Cuautla	2,000,000	100%	857	Rehabilitaciones generales
Centro de Atención Múltiple No. 8	Cuernavaca	Chapultepec	1,050,000	100%	59	Rehabilitaciones generales
Jardín de Niños Río Grijalva	Emiliano Zapata	Col. Modesto Rangel	1,050,000	100%	93	Rehabilitaciones generales
Jardín de Niños Estado de Michoacán	Jantetelco	Jantetelco	800,000	100%	49	Rehabilitaciones generales
Jardín de Niños Celia Muñoz Escobar	Jojutla	Pedro Amaro	800,000	100%	14	Rehabilitaciones generales
Jardín de Niños 10 de Abril	Jojutla	10 de Abril	800,000	100%	15	Rehabilitaciones generales
Jardín de Niños Elisa Osorio de Saldívar	Miacatlán	Coatetelco	1,350,000	100%	139	Rehabilitaciones generales
Telesecundaria Xochicalco	Miacatlán	Calle Teotenango No. 10	800,000	100%	68	Rehabilitaciones generales
Jardín de Niños Celerino Cano	Ocuituco	Huecahuasco	800,000	100%	42	Rehabilitaciones generales
Centro de Atención Múltiple No. 21	Ocuituco	Tecamachalco	800,000	100%	22	Rehabilitaciones generales
Jardín de Niños Bertha Velázquez de León	Temoac	Temoac	800,000	100%	25	Rehabilitaciones generales
Centro de Atención Múltiple No. 5	Tetecala	Calle de Abasolo No. 06	800,000	100%	42	Rehabilitaciones generales
Jardín de Niños Jonh Dewey	Tetela del Volcán	Centro	1,350,000	100%	110	Rehabilitaciones generales

Continúa...

Obras concluidas de infraestructura de educación básica por programa Enero - julio 2018

Descripción - tipo de obra	Municipio	Localidad	Inversión autorizada (pesos)	Avance físico real (%)	Población beneficiada	Observaciones
Jardín de Niños Libertad y Democracia	Tlalnepantla	La Vigía	800,000	100%	21	Rehabilitaciones generales
Jardín de Niños Bartolomé de Las Casas	Tlaltizapán de Zapata	Temilpa Viejo	800,000	100%	21	Rehabilitaciones generales
Jardín de Niños Centenario de México 2010	Totolapan	Barrio San Marcos	800,000	100%	9	Rehabilitaciones generales
Jardín de Niños Las Palmas	Xochitepec	Las Palmas	1,050,000	100%	98	Rehabilitaciones generales
Jardín de Niños Rayito de Sol	Xochitepec	Col. Las Flores	1,050,000	100%	66	Rehabilitaciones generales
Jardín de Niños Profra. Celia Muñoz Escobar	Yautepec	Los Arcos	1,350,000	100%	120	Rehabilitaciones generales
Jardín de Niños Buganvilias	Yautepec	Unidad Habitacional San Carlos	1,350,000	100%	103	Rehabilitaciones generales
Jardín de Niños Ramiro Quintero Bahena	Yautepec	El Caracol	800,000	100%	17	Rehabilitaciones generales
Jardín de Niños Adolfo López Mateos	Yecapixtla	Yecapixtla	1,350,000	100%	28	Rehabilitaciones generales
Jardín de Niños Mar de Las Antillas	Zacatepec	Col. San Nicolás Galeana	1,050,000	100%	64	Rehabilitaciones generales
Jardín de Niños Coconetl	Zacualpan de Amilpas	Zacualpan de Amilpas	800,000	100%	69	Rehabilitaciones generales
Escuelas al Cien 2017			3,350,000		146	
<i>Rehabilitación</i>			<i>3,350,000</i>		<i>146</i>	
Esc. Primaria Ignacio Manuel Altamirano	Emiliano Zapata	Emiliano Zapata	1,600,000	100%	51	Rehabilitaciones generales
Esc. Primaria Gloria Almada de Bejarano	Temixco	Temixco	1,750,000	100%	95	Rehabilitaciones generales

Continúa...

Obras concluidas de infraestructura de educación básica por programa Enero - julio 2018

Descripción - tipo de obra	Municipio	Localidad	Inversión autorizada (pesos)	Avance físico real (%)	Población beneficiada	Observaciones
Fondo V de Aportaciones Múltiples (FAM) 2017 Ramo 33			3,685,788		5,021	
<i>Equipamiento</i>			3,685,788		5,021	
Telesecundaria 12 De Octubre	Amacuzac	Coahuixtla	115,000	100%	95	Equipamiento
Telesecundaria Miguel Hidalgo	Atlatlahucan	Atlatlahucan	115,000	100%	356	Equipamiento
Esc. Primaria Lic. Adolfo López Mateos	Cuautla	Lázaro Cárdenas	195,000	100%	285	Equipamiento
Esc. Primaria Juan Manuel Celis Ponce	Cuernavaca	Lázaro Cárdenas	160,000	100%	214	Equipamiento
Telesecundaria Xochipilli	Cuernavaca	Nueva Tenochtitlan	230,000	100%	67	Equipamiento
Secundaria Técnica No.44	Cuernavaca	Lomas de Ahuatlán	230,000	100%	351	Equipamiento
Jardín de Niños Catalina Palacios Montes De Oca (Vespertino)	Cuernavaca	Col. Lázaro Cárdenas	60,840	100%	43	Equipamiento
Esc. Primaria de Nueva Creación	Emiliano Zapata	Col. 24 de Febrero	160,000	100%	49	Equipamiento
Jardín de Niños Emiliano Zapata	Emiliano Zapata	Tetecalita	80,000	100%	129	Equipamiento
Secundaria Mariano Matamoros	Jantetelco	Jantetelco	204,948	100%	212	Equipamiento
Secundaria Técnica No. 46	Jiutepec	Calera Chica	230,000	100%	255	Equipamiento
Telesecundaria Octavio Paz	Ocuituco	Metepec	115,000	100%	278	Equipamiento
Telesecundaria Tlamachcalli	Puente de Ixtla	Ahuehuetzingo	115,000	100%	80	Equipamiento
Secundaria México 2010	Temixco	Temixco	230,000	100%	695	Equipamiento
Esc. Primaria Valentín Gómez Farías	Temixco	Col. Rubén Jaramillo	240,000	100%	214	Equipamiento

Continúa...

Obras concluidas de infraestructura de educación básica por programa

Enero - julio 2018

Descripción - tipo de obra	Municipio	Localidad	Inversión autorizada (pesos)	Avance físico real (%)	Población beneficiada	Observaciones
Jardín de Niños Celia Muñoz Escobar	Temixco	Col. Rubén Jaramillo	240,000	100%	155	Equipamiento
Jardín de Niños Rosario Castellanos	Temixco	Col. Azteca		100%	137	Equipamiento
Secundaria Técnica No. 36	Temixco	Alta Palmira	230,000	100%	551	Equipamiento
Esc. Primaria Benito Juárez	Temixco	Pueblo Viejo	310,000	100%	434	Equipamiento
Secundaria Moisés Sáenz Garza	Yautepec	Apanquetzalco	230,000	100%	235	Equipamiento
Jardín de Niños Azalea	Yautepec	Lomas del Real	80,000	100%	37	Equipamiento
Secundaria Técnica No. 27	Zacatepec	Galeana	115,000	100%	149	Equipamiento
Fondo de Desastres Naturales (Fonden) 2017 Sector Federal			90,696,618		7,564	
<i>Rehabilitación</i>			<i>90,696,618</i>		<i>7,564</i>	
Esc. Primaria Margarita Maza de Juárez	Cuatla	Benito Juárez	1,060,959	100%	203	Rehabilitaciones generales
Esc. Primaria Revolución	Cuatla	Casasano	4,228,200	100%	642	Rehabilitaciones generales
Jardín de Niños María de la Luz Albavera Tapia	Emiliano Zapata	Benito Juárez	687,383	100%	128	Rehabilitaciones generales
Esc. Primaria Martires de Chinameca	Emiliano Zapata	Modesto Rangel	454,306	100%	289	Rehabilitaciones generales
Secundaria Técnica No. 38	Emiliano Zapata	Burgos de Cuernavaca	1,390,134	100%	987	Rehabilitaciones generales
Secundaria Tlahuilli	Jantetelco	Amayuca	14,093,021	100%	629	Rehabilitaciones generales
Esc. Primaria Benito Juárez	Jojutla	Guadalupe de Tehuixtla	155,579	100%	348	Rehabilitaciones generales
Jardín de Niños Tecilli	Jojutla	Nicolas Bravo	379,602	100%	48	Rehabilitaciones generales

Continúa...

Obras concluidas de infraestructura de educación básica por programa Enero - julio 2018

Descripción - tipo de obra	Municipio	Localidad	Inversión autorizada (pesos)	Avance físico real (%)	Población beneficiada	Observaciones
Jardín de Niños Sitio de Cuautla	Tlalnepantla	Tlalnepantla Centro	783,586	100%	157	Rehabilitaciones generales
Esc. Primaria Héroes del Sur	Tlalnepantla	Felipe Neri Cuatepec	230,542	100%	239	Rehabilitaciones generales
Esc. Primaria Nicolás Bravo	Tlalnepantla	El Vigía San Nicolás del Monte	230,542	100%	124	Rehabilitaciones generales
Esc. Primaria Guillermo Prieto	Yautepec	Yautepec	25,193,889	100%	446	Rehabilitaciones generales
Varios	Varios	Varios	10,219,490	100%	700	Aulas preconstruídas con aislamiento temico-acustico ternium multypanel en muros cubiertas ventanas corredizas de 4.20 x 1.10 mts. puerta de 2.10 mts x 0.90 mts estructura metálica para columnas y cubierta, instalación eléctrica y accesorios de instalación
Varios	Varios	Varios	8,049,991	100%	801	Aulas preconstruídas con aislamiento temico-acustico ternium multypanel en muros cubiertas ventanas corredizas de 4.20 x 1.10 mts. puerta de 2.10 mts x 0.90 mts estructura metálica para columnas y cubierta, instalación eléctrica y accesorios de instalación

Continúa...

**Obras concluidas de infraestructura de educación básica por programa
Enero - julio 2018**

Descripción - tipo de obra	Municipio	Localidad	Inversión autorizada (pesos)	Avance físico real (%)	Población beneficiada	Observaciones
Varios	Varios	Varios	11,883,203	100%	615	Aulas preconstruídas con aislamiento térmico-acústico ternium multypanel en muros cubiertas ventanas corredizas, puerta, estructura metálica para columnas y cubierta, instalación eléctrica y accesorios de instalación
Varios	Varios	Varios	4,306,201	100%	518	Aulas preconstruídas con aislamiento térmico-acústico ternium multypanel en muros cubiertas ventanas corredizas puerta, estructura metálica para columnas y cubierta, instalación eléctrica y accesorios de instalación
Varios	Varios	Varios	7,349,992	100%	690	Aulas preconstruídas con aislamiento térmico-acústico ternium multypanel en muros cubiertas ventanas corredizas, puerta, estructura metálica para columnas y cubierta, instalación eléctrica y accesorios de instalación

Continúa...

Obras concluidas de infraestructura de educación básica por programa Enero - julio 2018

Descripción - tipo de obra	Municipio	Localidad	Inversión autorizada (pesos)	Avance físico real (%)	Población beneficiada	Observaciones
Apoyos Parciales Inmediatos (APIN) 2017 Sector Federal			158,522,540		47,864	
<i>Rehabilitación</i>			<i>158,522,540</i>		<i>47,864</i>	
Esc. Primaria Benito Juárez	Tlayacapan	Cuauhtempan	330,600	100%	181	Retiro y demolición de loseta y barda perimetral
Jardín de Niños Estado de Chiapas	Tlayacapan	Amatlipac (San Agustín Amatlipac)	44,190	100%	28	Retiro de barda perimetral y remoción de escombros
Esc. Primaria Bicentenario Miguel Hidalgo	Tlayacapan	Colonia Jericó	24,000	100%	45	Retiro de lamina
Esc. Primaria Miguel Hidalgo	Totolapan	La Cañada (San Sebastián)	64,812	100%	70	Demolición y remoción de escombros por colapso de edificio y barda perimetral y renta de 5 aulas móviles renta de sanitarios
Preescolar Comunitario	Totolapan	Villa Nicolás Zapata	113,400	100%	15	Demolición parcial y renta de aulas móviles y sanitarios portátiles
Secundaria	Yautepec	Yautepec	1,559,992	100%	645	Demolición y remoción de escombro
Esc. Primaria Guillermo Prieto	Yautepec	Yautepec	1,726,336	100%	542	Demolición y remoción de escombros por colapso de edificios y barda perimetral y renta de 3 aulas móviles renta de sanitarios
Centro de Atención Múltiple No. 21	Ocuitulco	Ocuitulco	220,400	100%	30	Retiro de lambrin, retiro de barda y remoción de escombros y cristalería rota

Continúa...

Obras concluidas de infraestructura de educación básica por programa Enero - julio 2018

Descripción - tipo de obra	Municipio	Localidad	Inversión autorizada (pesos)	Avance físico real (%)	Población beneficiada	Observaciones
Esc. Primaria Ignacio Zaragoza	Ocuitulco	Ocuitulco	18,000	100%	217	Retiro de aplanado
Jardín de Niños Rafael Ramírez	Ocuituco	Metepec	102,000	100%	109	Demolición y remoción de escombros de aplanados y cristalería
Jardín de Niños Galilea	Ocuituco	Ocuituco	102,200	100%	86	Demolición y retiro de escombros de muros y barda perimetral
Jardín de Niños Cruz del Sur	Ocuituco	Huejotengo	39,280	100%	43	Demolición de marquesina
Esc. Primaria 18 de Marzo	Ocuituco	Ocuituco	175,000	100%	430	Demolición parcial y renta de aulas móviles y sanitarios portátiles
Esc. Primaria Unión Proletaria	Ocuituco	Huepalcalco	85,000	100%	166	Demolición y renta de aulas móviles
Esc. Primaria Netzahualcoyotl	Ocuituco	Huejotengo (San Marcos)	85,000	100%	143	Demolición
Secundaria 10 de Abril	Emiliano Zapata	Emiliano Zapata	373,160	100%	772	Retiro de barda y remoción de escombros, demolición y retiro de bodega y 4 aulas
Jardín de Niños Carlota Sainz Anta	Yautepec	La Joya	49,100	100%	102	Demolición de muro y retiro
Telesecundaria Agustín Melgar	Yautepec	La Nopalera	25,500	100%	58	Retiro de barda y remoción de escombros
Jardín de Niños Chalchihuitl	Yautepec	Yautepec de Zaragoza	18,000	100%	31	Retiro de aplanados

Continúa...

Obras concluidas de infraestructura de educación básica por programa Enero - julio 2018

Descripción - tipo de obra	Municipio	Localidad	Inversión autorizada (pesos)	Avance físico real (%)	Población beneficiada	Observaciones
Esc. Primaria Ignacio Maya	Yautepec	Yautepec de Zaragoza	284,780	100%	159	Demolición y retiro de aulas, retiro de barda y remoción de escombros
Esc. Primaria Emiliano Zapata	Yautepec	Yautepec de Zaragoza	12,000	100%	167	Retiro de cristalería rota
Esc. Primaria Miguel Hidalgo	Yautepec	Yautepec de Zaragoza	51,000	100%	584	Retiro de barda y remoción de escombros
Esc. Primaria 16 de Septiembre	Yautepec	Oaxtepec	50,000	100%	196	Demolición y remoción de muro divisorio y plafón
Secundaria Técnica No. 7	Yautepec	Oaxtepec	109,984	100%	587	Demolición y remoción de muro divisorio
Secundaria Álvaro Pacheco Ayala	Yautepec	Oacalco	225,860	100%	420	Demolición y remoción de muros divisorios
Secundaria Prof. Moisés Sáenz Garza	Yautepec	Yautepec Centro	102,000	100%	302	Demolición y remoción de escombros de muros
Jardín de Niños Héroes de Chapultepec	Yautepec	Yautepec de Zaragoza	34,370	100%	139	Demolición y remoción de escombros de muros divisorios
Telesecundaria 8 de Mayo	Yautepec	Colonia Miguel Hidalgo (Los Cuartos)	29,460	100%	107	Retiro de marquesina
Jardín de Niños Juventud Pineda Enríquez	Yautepec	Oaxtepec	39,280	100%	81	Demolición y remoción de barda perimetral
Esc. Primaria Benito Juárez	Temixco	Temixco	95,250	100%	434	Retiro de barda y remoción de escombros

Continúa...

**Obras concluidas de infraestructura de educación básica por programa
Enero - julio 2018**

Descripción - tipo de obra	Municipio	Localidad	Inversión autorizada (pesos)	Avance físico real (%)	Población beneficiada	Observaciones
Telesecundaria Xochicaltlakatl	Texmico	San Agustin Tetlama	6,000	100%	84	Retiro de aplanados
Jardín de Niños Profra. Emma Olguín Ermida	Temixco	Lomas del Carril	157,120	100%	132	Retiro de barda y remoción de escombros y demolición de muros
Secunaria Técnica	Temixco	Ruben Jaramillo	556,000	100%	536	Demolición y remoción de escombros
Esc. Primaria Nicolás Bravo	Temixco	Temixco	176,760	100%	629	Retiro de plafón y retiro de vara
Esc. Primaria Valentín Gómez Farías	Temixco	Rubén Jaramillo	250,000	100%	214	Demolición y remoción de escombro de barda perimetral
Esc. Primaria Rufino Sánchez Flores	Temoac	Popotlán (Barrio Santo Tomás)	6,000	100%	106	Retito de cantera
Telesecundaria Héroes de Independencia	Ayala	Tlayeca	1,599,200	100%	188	Demolición parcial renta de aulas móviles y sanitarios portátiles
Esc. Primaria Pablo Torres Burgos	Ayala	Buenvista	140,200	100%	89	Demolición parcial renta de aulas móviles y sanitarios portátiles
Jardín de Niños República de Colombia	Ayala	El Vergel	110,000	100%	39	Demolición y remoción de escombros de muros cabeceros y barda perimetral

Continúa...

**Obras concluidas de infraestructura de educación básica por programa
Enero - julio 2018**

Descripción - tipo de obra	Municipio	Localidad	Inversión autorizada (pesos)	Avance físico real (%)	Población beneficiada	Observaciones
Jardín de Niños Ilhuitli	Ayala	Tecomalco	250,000	100%	14	Demolición y remoción de aplanados y retiro de herrería
Secundaria Gabriela Mistral	Ayala	Col. Leopoldo Heredia	110,000	100%	465	Demolición y remoción de escombro de barda perimetral
Secundaria Prof. Jesús Reyes Heróles	Ayala	Chinameca	80,000	100%	187	Demolición y remoción de escombros de muros cabeceros y barda perimetral
Jardín de Niños Celia Mendoza de Martínez	Axochiapan	Quebrantadero	3,000	100%	82	Retiro de aplanados
Jardín de Niños Salvador Novo	Axochiapan	Axochiapan	58,912	100%	271	Demolición y retiro de aplanados en muros
Esc. Primaria Hermenegildo Galeana	Axochiapan	Axochiapan	78,555	100%	436	Retiro de barda y remoción de escombros
Esc. Primaria Emiliano Zapata	Axochiapan	Joaquín Camaño	1,344,613	100%	43	Demolición parcial renta de aulas móviles y sanitarios portátiles
Telesecundaria Joaquín Camaño	Axochiapan	Axochiapan	1,402,012	100%	69	Demolición parcial renta de aulas móviles y sanitarios portátiles
Telesecundaria Rosario Castellanos	Axochiapan	Tlalayo	84,994	100%	99	Demolición parcial renta de aulas móviles y sanitarios portátiles

Continúa...

Obras concluidas de infraestructura de educación básica por programa Enero - julio 2018

Descripción - tipo de obra	Municipio	Localidad	Inversión autorizada (pesos)	Avance físico real (%)	Población beneficiada	Observaciones
Esc. Primaria Rafael Ramírez	Ayala	Huacatlaco (Los Anonos)	3,476,274	100%	45	Demolición y remoción de escombros colapso de edificio y barda perimetral, renta de 6 aulas móviles, renta de sanitarios
Esc. Primaria General Catarino Perdomo	Tlaltizapán	Tlaltizapán	1,875,999	100%	78	Demolición y remoción de escombros por colapso de barda perimetral y renta de 3 aulas, renta de sanitarios
Esc. Primaria 20 de Noviembre	Tepalcingo	Tepalcingo	3,663,035	100%	190	Demolición y retiro de aulas
Jardín de Niños Evolución Social	Tepalcingo	Tepalcingo	1,845,998	100%	185	Demolición y remoción de escombros por colapso de edificios y renta de 6 aulas móviles, renta de sanitarios
Jardín de Niños Gregorio Torres Quintero	Jonacatepec	Amacuitlapilco	39,280	100%	42	Demolición y remoción de escombros por colapso de edificio. Renta e 3 aulas móviles renta de sanitarios
Esc. Primaria Leandro Valle	Jonacatepec	Jonacatepec de Leandro Valle	3,371,573	100%	289	Demolición parcial y renta de aulas móviles y sanitarios portátiles
Secundaria Benito Juárez	Jojutla	Jojutla, Centro	11,135,439	100%	721	Demolición y remoción de escombros por colapso de edificios y renta de 20 aulas móviles, renta de sanitarios

Continúa...

Obras concluidas de infraestructura de educación básica por programa Enero - julio 2018

Descripción - tipo de obra	Municipio	Localidad	Inversión autorizada (pesos)	Avance físico real (%)	Población beneficiada	Observaciones
Secundaria Enrique González Aparicio	Zacatepec	Zacatepec de Hidalgo	12,619,263	100%	570	Demolición y remoción de escombros por colapso de edificios y renta de 6 aulas móviles, renta de sanitarios
Esc. Primaria Hermenegildo Galeana	Cuautla	Cuautla	127,659	100%	626	Retiro de barda y remoción de escombros
Jardín de Niños Tenochtitlan	Cuautla	Cuautla	98,199	100%	109	Retiro de barda y remoción de escombros
Telesecundaria Luis Donaldo Colosio Murrieta	Cuautla	Cuautla	11,999	100%	327	Retiro de aplanados
Jardín de Niños María Montero Esleguel	Cuautla	Cuautla	35,999	100%	98	Retiro de aplanado
Esc. Primaria Lic. Benito Juárez	Cuautla	Cuautla	35,999	100%	297	Retiro de aplanado
Secundaria Gabino Barrera	Cuautla	Cuautla Centro	2,191,550	100%	392	Renta de aulas y sanitarios móviles
Esc. Primaria Matutina Atlamiliztli	Cuernavaca	Cuernavaca	176,755	100%	412	Retiro de barda perimetral y remoción de escombros
Jardín de Niños Paulo Freire	Cuernavaca	Cuernavaca	147,298	100%	42	Retiro de barda y demolición, retiro de muros de bodega
Jardín de Niños Selma Lagerloff	Cuernavaca	Cuernavaca	29,998	100%	263	Retiro de cancelería
Esc. Primaria Tierra y Libertad	Cuernavaca	Cuernavaca	58,917	100%	621	Retiro de barda
Esc. Primaria Mariano Matamoros	Cuernavaca	Cuernavaca	119,998	100%	365	Retiro de plafón
Esc. Primaria Veinte de Noviembre	Cuernavaca	Cuernavaca	15,000	100%	465	Retiro de plafón
Secundaria Eulalia Guzmán	Jiutepec	Jiutepec	101,997	100%	816	Retiro de barda y remoción de escombros

Continúa...

Obras concluidas de infraestructura de educación básica por programa Enero - julio 2018

Descripción - tipo de obra	Municipio	Localidad	Inversión autorizada (pesos)	Avance físico real (%)	Población beneficiada	Observaciones
Jardín de Niños Catalina Rebollo Vales	Jiutepec	Jiutepec	29,459	100%	93	Retiro de barda y remoción de escombros
Jardín de Niños Silvia Palacios García	Jiutepec	Francisco Texcalpan	49,097	100%	77	Retiro de barda y remoción de escombros
Jardín de Niños Rubén Darío	Jiutepec	Jiutepec	58,919	100%	90	Retiro de barda y remoción de escombros
Jardín de Niños Iztaccihuatl	Jiutepec	Jiutepec	9,000	100%	92	Retiro de marquesina
Jardín de Niños Cometa Halley	Jiutepec	Jiutepec	39,278	100%	126	Retiro de barda y remoción de escombros
Esc. Primaria Lic. Emilio Riva Palacio Morales	Jiutepec	Jiutepec	9,000	100%	588	Retiro de marquesina
Esc. Primaria Diana Laura Riojas De Colosio	Jiutepec	Jiutepec	176,757	100%	196	Retiro de barda perimetral y remoción de escombros
Secundaria Técnica. No.14	Jiutepec	Jiutepec	117,836	100%	677	Retiro de barda y remoción de escombros
Esc. Primaria Ignacio Manuel Altamirano	Jiutepec	Cliserio Alanis (San Gaspar)	34,369	100%	407	Demolición y remoción de aplanados y de marquesina
Esc. Primaria Jaime Nuno	Jiutepec	Independencia	39,279	100%	173	Construcción de barda perimetral y muro de acometida
Esc. Primaria Luis Donald Colosio	Jiutepec	Campanario	176,755	100%	433	Retiro de barda perimetral y remoción de escombros
Esc. Primaria Narciso Mendoza	Jiutepec	Progreso	84,997	100%	177	Demolición parcial renta de aulas móviles y sanitarios portátiles
Esc. Primaria Amado Nervo	Amacuzac	Teacalco	29,457	100%	134	Retiro de muro acometida

Continúa...

Obras concluidas de infraestructura de educación básica por programa Enero - julio 2018

Descripción - tipo de obra	Municipio	Localidad	Inversión autorizada (pesos)	Avance físico real (%)	Población beneficiada	Observaciones
Jardín de Niños José Luis Bolaños Cacho	Amacuzac	Col. Ejidal	58,918	100%	17	Limpieza de materiales producto de derrumbes
Esc. Primaria Lic. Antonio Rivapalacio López	Amacuzac	Colonia Ojo de Agua	196,390	100%	68	Limpieza de materiales producto de derrumbes
Esc. Primaria Morelos	Atlatlahucan	Tlaltelngo	78,555	100%	237	Retiro de barda
Secundaria Cuauhtémoc	Axochiapan	Axiochiapan	3,058,338	100%	377	Demolición parcial renta de aulas móviles y sanitarios portátiles
Jardín de Niños Topiltzin	Atlatlahucan	Atlahuacan Centro	279,995	100%	98	Demolición y remoción de escombros de muros cabeceros y barda perimetral
Esc. Primaria Emiliano Zapata	Amacuzac	Zoquital	99,993	100%	37	Demolición y remoción de escombros, renta de aula móvil
Esc. Primaria General Prudencio Casales Rodríguez	Tlaltizapán de Zapata	Santa Rosa 30	8,731,656	100%	216	Demolición y remoción de escombros por colapso de edificio renta 12 aulas móviles y renta de sanitarios
Jardín de Niños Ana María Martínez	Tlaltizapán de Zapata	El Mirador	39,279	100%	92	Retiro de barda
Esc. Primaria Juan Jacobo Rousseau	Jojutla	Jojutla	29,460	100%	596	Retiro de pórtico
Secundaria Técnica No. 2 Lic. Adolfo López Mateos	Jojutla	Jojutla	78,540	100%	587	Retiro de barda perimetral y remoción de escombros
Esc. Primaria José María Morelos y Pavón	Tlaquiltenango	Alfredo V. Bonfil (Chacampalco)	119,800	100%	339	Demolición y renta de aulas móviles

Continúa...

Obras concluidas de infraestructura de educación básica por programa Enero - julio 2018

Descripción - tipo de obra	Municipio	Localidad	Inversión autorizada (pesos)	Avance físico real (%)	Población beneficiada	Observaciones
Esc. Primaria 10 de Abril	Jojutla	Jojutla Centro	9,358,032	100%	397	Demolición y remoción de escombro por colapso de barda perimetral y renta de 18 aulas, renta de sanitarios
Esc. Primaria Vicente Guerrero	Tlaquilttenango	Colonia Mayo (El Tepiolo)	1,317,200	100%	76	Demolición y renta de aulas móviles
Esc. Primaria Gral. Emiliano Zapata	Tlaquilttenango	Chimalacatlan	150,000	100%	34	Demolición y renta de aulas móviles
Esc. Primaria Gral. Benigno Abundez	Tlaquilttenango	Xochitepec	85,000	100%	9	Demolición
Esc. Primaria Miguel Salinas	Tlaquilttenango	Tlaquilttenango	5,888,067	100%	296	Demolición y remoción de escombros por colapso de edificios y barda perimetral 14 aulas móviles renta de sanitarios
Jardín de Niños Estado de Baja California Sur	Tlaquilttenango	Nexpa	58,920	100%	22	Retiro de barda
Esc. Primaria Aquiles Serdán	Tlaquilttenango	Nexpa	78,560	100%	57	Retiro de barda
Jardín de Niños Cesar Uscanga Uscanga	Tlaquilttenango	Tlaquilttenango	58,920	100%	36	Retiro de muro
Secundaria Otilio Montaña	Tlaquilttenango	Tlaquilttenango	11,470,066	100%	517	Demolición y remoción de escombro por colapso de edificios y renta de 20 aulas móviles, renta de sanitarios
Esc. Primaria General Gabriel Tepepan	Tlaquilttenango	Tlaquilttenango	49,100	100%	528	Demolición de aula
Primaria Miguel Hidalgo	Tlaquilttenango	Tlaquilttenango	78,560	100%	246	Retiro de barda y remoción de escombros

Continúa...

Obras concluidas de infraestructura de educación básica por programa Enero - julio 2018

Descripción - tipo de obra	Municipio	Localidad	Inversión autorizada (pesos)	Avance físico real (%)	Población beneficiada	Observaciones
Jardín de Niños Juana Rivera	Tlaquiltenango	Alfredo V. Bonfil (Chacampalco)	49,100	100%	86	Retiro de barda y remoción de escombros
Primaria Niños Héroe	Tlaquiltenango	Lorenzo Vazquez (Santa Cruz)	12,000	100%	109	Demolición de barda y remoción de escombros
Esc. Primaria Plan de Ayala	Tlaquiltenango	Tlaquiltenango	58,920	100%	285	Retiro de barda y remoción de escombros
Jardín de Niños 24 de Febrero	Tlaltizapán de Zapata	Ticuman	147,300	100%	92	Retiro de barda y remoción de escombros
Jardín de Niños Leonardo Da Vinci	Tlaltizapán de Zapata	Huatelcalco	98,200	100%	81	Retiro de barda y remoción de escombros
Jardín de Niños Estado de Querétaro	Tlaltizapán de Zapata	Tlaltizapan	78,560	100%	60	Retiro de barda perimetral y remoción de escombros
Esc. Primaria Miguel Hidalgo	Tlaltizapán de Zapata	Huatelcalco	36,000	100%	193	Limpieza de materiales producto de derrumbes
Secundaria Lázaro Cárdenas	Tlaltizapán de Zapata	Tlaltizapán	228,860	100%	359	Retiro de cristales roto, retiro de muro divisorio y plafón
Preescolar Comunitario	Tlaltizapán de Zapata	San Pablo Hidalgo	611,200	100%	23	Demolición parcial renta de aulas móviles y sanitarios portátiles
Jardín de Niños Flor de Liz	Tlaltizapán de Zapata	Chimalacatlan	85,000	100%	57	Demolición parcial y renta de aulas móviles
Jardín de Niños Plan de Ayala	Zacatepec	Zacatepec	147,298	100%	160	Retiro de barda y remoción de escombros
Esc. Primaria Ramón Beteta	Zacatepec	Zacatepec de Hidalgo	412,437	100%	352	Retiro de barda y remoción de escombros

Continúa...

Obras concluidas de infraestructura de educación básica por programa Enero - julio 2018

Descripción - tipo de obra	Municipio	Localidad	Inversión autorizada (pesos)	Avance físico real (%)	Población beneficiada	Observaciones
Esc. Primaria Revolución Agraria	Zacatepec	Zacatepec de Hidalgo	49,098	100%	788	Retiro de barda y remoción de escombros
Jardín de Niños Pilli	Zacatepec	Zacatepec de Hidalgo	49,098	100%	65	Retiro de barda y remoción de escombros
Esc. Primaria Mariano Escobedo	Zacatepec	Zacatepec de Hidalgo	10,000	100%	435	Retiro de cristalería rota
Secundaria Técnica No. 27	Zacatepec	San Nicolás Galeana	176,755	100%	579	Retiro de barda perimetral y remoción de escombros
Esc. Primaria Niños Héroes	Xochitepec	Xochitepec	102,000	100%	202	Retiro de barda y remoción de escombros
Esc. Primaria 21 de Marzo	Xochitepec	Col. Las Flores	271,032	100%	211	Retiro de barda y remoción de escombros
Jardín de Niños Sor Juana Inés de la Cruz	Xochitepec	Xochitepec	71,400	100%	96	Retiro y demolición de loseta y barda perimetral
Esc. Primaria Luis Donald Colosio	Xochitepec	Alpuyeca	58,290	100%	186	Retiro de barda perimetral y remoción de escombros
Esc. Primaria José María Morelos y Pavón	Xochitepec	Xochitepec	29,460	100%	222	Retiro de pórtico
Esc. Primaria Bernabé Bravo	Xochitepec	Atlacholaya	205,238	100%	387	Retiro de barda y remoción de escombros
Secundaria Técnica No. 37	Xochitepec	Unidad Habitacional José María Morelos y Pavón	147,300	100%	561	Retiro de barda y remoción de escombros
Telesecundaria Ignacio Ramírez	Xochitepec	Chinconcuac	117,840	100%	273	Retiro de barda

Continúa...

**Obras concluidas de infraestructura de educación básica por programa
Enero - julio 2018**

Descripción - tipo de obra	Municipio	Localidad	Inversión autorizada (pesos)	Avance físico real (%)	Población beneficiada	Observaciones
Esc. Primaria 16 de Septiembre	Xochitepec	Chinconcuac	39,280	100%	238	Retiro de barda
Preescolar Comunitario	Yautepec	Campo La Tehuixtlera	61,200	100%	6	Demolición y remoción de escombros de muros
Secundaria General Juan Rulfo	Yautepec	La Joya	4,747,267	100%	650	Demolición y remoción de escombros por colapso de edificios y renta de 6 aulas móviles, renta de sanitarios
Esc. Primaria Narciso Mendoza	Jojutla	Jicarero	2,221,569	100%	160	Demolición y remoción de escombros por colapso de edificio renta 6 aulas móviles y renta de sanitarios
Esc. Primaria Cuauhtémoc	Jojutla	Jojutla	7,484,434	100%	667	Demolición y remoción de escombros por colapso de edificios y barda perimetral, renta de 16 aulas móviles
Esc. Primaria Emiliano Zapata	Jojutla	Higuerón	3,552,672	100%	339	Demolición y remoción de escombros por colapso de edificio y barda perimetral, renta de 6 aulas móviles, renta de sanitarios

Continúa...

Obras concluidas de infraestructura de educación básica por programa Enero - julio 2018

Descripción - tipo de obra	Municipio	Localidad	Inversión autorizada (pesos)	Avance físico real (%)	Población beneficiada	Observaciones
Telesecundaria Lázaro Cárdenas	Zacatepec	Zacatepec de Hidalgo	649,929	100%	152	Demolición y remoción de escombros por colapso de edificio y barda perimetral y renta de 5 aulas móviles renta de sanitarios
Jardín de Niños General Emiliano Zapata	Zacatepec	Zacatepec de Hidalgo	1,833,914	100%	81	Demolición y remoción de escombros por colapso de edificios y barda perimetral 14 aulas móviles renta de sanitarios
Jefatura de Sector de Educación Preescolar General No.8	Zacatepec	Zacatepec de Hidalgo	1,799,925	100%	30	Demolición y remoción de escombros por colapso de edificio y barda perimetral
Esc. Primaria Niños Héroes	Zacatepec	Zacatepec de Hidalgo	319,878	100%	297	Demolición y reconstrucción
Jardín de Niños Estado de Hidalgo	Zacatepec	Zacatepec de Hidalgo	147,164	100%	78	Retiro de muros
Esc. Primaria Benito Juárez	Tlaltizapán de Zapata	Ticuman	6,311,666	100%	387	Demolición y remoción de escombro por colapso de edificios, renta de 12 aulas móviles. Renta de sanitarios
Esc. Primaria Luis Donaldo Colosio	Tlaltizapán de Zapata	Santa Rosa 30	1,653,995	100%	233	Demolición parcial renta de aulas móviles y sanitarios portátiles
Jardín de Niños Héroes	Ayala	Tenextepango	6,000	100%	167	Retiro de aplanado

Continúa...

Obras concluidas de infraestructura de educación básica por programa Enero - julio 2018

Descripción - tipo de obra	Municipio	Localidad	Inversión autorizada (pesos)	Avance físico real (%)	Población beneficiada	Observaciones
Jardín de Niños Río Usumacinta	Ayala	Constancio Farfán	19,639	100%	64	Demolición y remoción de plafón
Secundaria Técnica 43	Ayala	Ayala	215,598	100%	330	Retiro de barda
Jardín de Niños Frida Kahlo	Ayala	Jaloxtoc	392,197	100%	20	Demolición y remoción de escombro de aplanado y remoción de piedra en plaza cívica
Jardín de Niños Sitlale	Ayala	Olintepec	124,991	100%	23	Demolición parcial renta de aulas móviles y sanitarios portátiles
Jardín de Niños Luz María Serradel	Ayala	Tlayeca	406,998	100%	95	Demolición parcial renta de aulas móviles y sanitarios portátiles
Esc. Primaria Miguel Hidalgo	Ayala	Tlayeca	3,317,415	100%	192	Demolición parcial renta de aulas móviles y sanitarios portátiles
Esc. Primaria Revolución del Sur	Coatlán del Río	Michapa	15,000	100%	177	Retiro de aplanado
Secundaria Tlacaheel	Coatlán del Río	Coatlán del Río	92,794	100%	265	Retiro de barda perimetral y remoción de escombros
Telesecundaria Profa. Cecilia Muñoz Escobar	Coatlán del Río	Apancingo	100,195	100%	68	Delimitación y remoción de escombros por colapso de barda perimetral
Jardín de Niños Moctezuma	Miacatlán	Miacatlán	350,000	100%	150	Demolición y remoción de escombros de barda perimetral

Continúa...

**Obras concluidas de infraestructura de educación básica por programa
Enero - julio 2018**

Descripción - tipo de obra	Municipio	Localidad	Inversión autorizada (pesos)	Avance físico real (%)	Población beneficiada	Observaciones
Jardín de Niños Yolyankuik	Miacatlán	Colonia Benito	446,798	100%	89	Demolición y remoción de escombros de aula y renta de 2 aulas móviles
Esc. Primaria Vicente Guerrero	Miacatlán	Miacatlán	199,997	100%	469	Demolición y remoción de escombros de barda perimetral y aplanados
Jardín de Niños Estado de Yucatán	Miacatlán	General Pedro Saavedra	89,998	100%	31	Demolición y remoción de escombros de muros cabeceros y barda perimetral
Esc. Primaria Felipe Ángeles	Miacatlán	Benito Juárez de Coatetelco	279,995	100%	689	Demolición y remoción de escombros de muros cabeceros y barda perimetral
Secundaria Profr. Teodoro Rivera Bobadilla	Jonacatepec de Leandro Valle	Colonia San Martín	294,594	100%	174	Retiro y demolición de muro, demolición y retiro de 4 aulas y retiro
Jardín de Niños Xochicalli	Mazatepec	Cuauchichinola	78,555	100%	91	Retiro de barda perimetral y remoción de escombros
Esc. Primaria Mártir de Chinameca	Mazatepec	Santa Cruz Vista Alegre	117,833	100%	135	Retiro de barda
Esc. Primaria Cuauhtémoc	Jonacatepec de Leandro Valle	Jonacatepec de Leandro Valle	2,120,794	100%	365	Demolición parcial renta de aulas móviles y sanitarios portátiles
Cam No.3	Tlaquiltenango	Tlaquiltenango	490,994	100%	100	Demolición y retiro de 3 edificios

Continúa...

Obras concluidas de infraestructura de educación básica por programa Enero - julio 2018

Descripción - tipo de obra	Municipio	Localidad	Inversión autorizada (pesos)	Avance físico real (%)	Población beneficiada	Observaciones
Jardín de Niños José Vasconcelos	Tlaquiltenango	Valle de Vázquez	244,993	100%	36	Demolición y retiro de escombros de aulas
Jardín de Niños Itzelt	Tlaquiltenango	Lorenzo Vázquez	1,000,396	100%	39	Demolición y remoción de escombro por colapso de edificios y renta de 3 aulas móviles, renta de sanitarios
Jardín de Niños Miguel Hidalgo y Costilla	Tlaquiltenango	Miguel Hidalgo	92,798	100%		Retiro de barda y remoción de escombros
Esc. Primaria Profa. Carlota Román Flores	Tlaquiltenango	Coaxitlan	117,833	100%	53	Retiro de barda
Jardín de Niños Estado de Michoacán	Jantetelco	Colonia Manuel Alarcón	78,558	100%	65	Retiro de barda y remoción de escombros
Secundria Tlahuilli	Jantetelco	Amayucan	4,626,000	100%	558	Demolición y remoción de escombro por colapso de edificios y renta de 10 aulas móviles, renta de sanitarios
Esc. Primaria Juan Escutia	Zacualpan de Amilpas	Tlacotepec	24,000	100%	106	Retiro de barda y remoción de escombros y demolición de aulas
Telesecundaria Ing. Cesar Uscanga Uscanga	Zacualpan de Amilpas	Zacualpan de Amilpas	294,598	100%	100	Daños en muros y aplanados
Jardín de Niños Estado de Sinaloa	Huitzilac	Rincón del Bosque (La Palma)	117,840	100%	39	Demolición y retiro de áreas dañadas
Secundaria General Mariano Escobedo	Huitzilac	Tres Marías	117,838	100%	557	Retiro de barda y remoción de escombros

Continúa...

Obras concluidas de infraestructura de educación básica por programa Enero - julio 2018

Descripción - tipo de obra	Municipio	Localidad	Inversión autorizada (pesos)	Avance físico real (%)	Población beneficiada	Observaciones
Jardín de Niños Estado de Nuevo León	Tepoztlán	Tepoztlán	49,100	100%	91	Retiro de barda y remoción de escombros
Jardín de Niños Herlinda Bejarano de Martínez	Tepoztlán	Tepoztlán	245,500	100%	35	Demolición y retiro de barda y remoción de escombros
Esc. Primaria Francisco I. Madero	Tepoztlán	Tepoztlán	78,560	100%	412	Retiro de barda
Jardín de Niños Roberta Vázquez Vázquez	Puente de Ixtla	Col. Apozonalco	78,560	100%	21	Retiro de barda
Esc. Primaria Héroe de Nacozari	Puente de Ixtla	Puente de Ixtla	102,000	100%	211	Demilitación y remoción de 2 aulas y aplanados en muros divisorios
Jardín de Niños Luz Flores de Luna	Puente de Ixtla	Puente de Ixtla	441,800	100%	687	Demolición y renta de aulas móviles
Jardín de Niños Club de Leones	Jojutla	Tequesquitengo	29,460	100%	79	Retiro de barda y remoción de escombros
Esc. Primaria Lázaro Cárdenas	Jojutla	Pedro Amaro	880,380	100%	116	Retiro de barda y remoción de escombros
Esc. Primaria Miguel Hidalgo	Jojutla	Vicente Aranda (San Ángel)	222,840	100%	31	Demolición y remoción de escombros por colapso de muros en edificio y barda
Jardín de Niños Antonio Díaz y Gama	Jojutla	Higuerón	3,600	100%	102	Retiro de barda y remoción de escombros
Jardín de Niños Jaime Torres Bodet	Jojutla	Unidad Habitacional José María Morelos y Pavón	102,558	100%	80	Retiro de barda y remociones de escombros y cristales

Continúa...

**Obras concluidas de infraestructura de educación básica por programa
Enero - julio 2018**

Descripción - tipo de obra	Municipio	Localidad	Inversión autorizada (pesos)	Avance físico real (%)	Población beneficiada	Observaciones
Jardín de Niños Gracianita Amestoy Jiménez	Cuernavaca	Cuernavaca	51,000	100%	138	Demolición y remoción de escombros por colapso de muros en edificio y barda perimetral
Jardín de Niños Rosaura Zapata	Cuernavaca	Cuernavaca	127,500	100%	71	Retiro de barda perimetral
Jardín de Niños Carmen Calderón	Cuernavaca	Cuernavaca	39,280	100%	147	Retiro de barda y remoción de escombros
Secundaria Técnica No. 15 Himno Nacional Mexicano	Cuernavaca	Cuernavaca	294,600	100%	662	Retiro y Demolición de muro, Demoliciones de 4 aulas y barda
Esc. Primaria Universo 2000	Cuernavaca	Fraccionamiento Universo	78,560	100%	451	Retiro de barda y remoción de escombros
Jardín de Niños Celia Muñoz Escobar	Cuernavaca	Cuernavaca	147,300	100%	97	Retiro y Demolición de loseta y barda perimetral
Jardín de Niños Bertha Von Glumer	Cuernavaca	Cuernavaca	24,000	100%	120	Demolición y retiro de faldon
Esc. Primaria Unión de las Américas	Cuernavaca	Cuernavaca	196,400	100%	221	Demolición y retiro de muros por movimiento y barda perimetral
Jardín de Niños Dante Alighieri	Cuernavaca	Villa Santiago	108,020	100%	96	Retiro de loseta y retiro de andador
Esc. Primaria Mariano Matamoros	Cuernavaca	Cuernavaca	176,760	100%	486	Retiro de barda y remoción de escombros

Continúa...

Obras concluidas de infraestructura de educación básica por programa Enero - julio 2018

Descripción - tipo de obra	Municipio	Localidad	Inversión autorizada (pesos)	Avance físico real (%)	Población beneficiada	Observaciones
Jardín de Niños Emiliano Zapata	Emiliano Zapata	Emiliano Zapata	98,198	100%	144	Demolición y retiro de muros y aplanados
Esc. Primaria Emiliano Zapata	Jantetelco	Tenango	26,999	100%	112	Demolición y remoción de escombros de aplanados y cristalería
Esc. Primaria Gral. Mariano Matamoros	Jantetelco	Chalcatzingo	179,998	100%	175	Retiro de plafón
Jardín de Niños Gabriela Mistral	Jantetelco	Chalcatzingo	59,458	100%	102	Demilitación y remoción de aplanados y de marquesina
Telesecundaria Mercedes Martínez del Campo	Jantetelco	Jantetelco	58,917	100%	102	Demolición y remoción de loseta y muros divisorios
Telesecundaria Sitio de Cuautla	Jantetelco	Chalcatzingo	58,917	100%	146	Demolición de barda perimetral
Jardín de Niños Istaksiuatl	Tetela del Volcán	Tetela del Volcán	98,197	100%	23	Retiro de barda y remoción de escombros
Esc. Primaria Emiliano Zapata	Tetela del Volcán	Hueyapan (San Andrés Hueyapan)	73,648	100%	138	Retiro de barda y remoción de escombros
Secundaria Quetzalcoatl	Tlalnepantla	Tlalnepantla	78,558	100%	313	Demolición marquesina y barda
Jardín de Niños Cleotilde de Vázquez de Gandara	Tetela del Volcán	San Miguel	101,995	100%	97	Demolición de muro y retiro
Jardín de Niños Temachtiani	Tetecala	Colonia Sonora	101,995	100%	27	Demolición y remoción de aplanados y barda perimetral

Continúa...

**Obras concluidas de infraestructura de educación básica por programa
Enero - julio 2018**

Descripción - tipo de obra	Municipio	Localidad	Inversión autorizada (pesos)	Avance físico real (%)	Población beneficiada	Observaciones
Cam No.5	Tetecala	Tetecala	29,458	100%	41	Demolición y remoción de escombros por colapso de barda
Telesecundaria José María Morelos y Pavón	Tlalnecoantla	Felipe Neri (Cuatepec)	114,817	100%	91	Demolición y remoción de escombros de aplanados y remoción de piedra en plaza cívica
Jardín de Niños Siervo de la Nación	Temoac	Amilcingo	147,300	100%	117	Demoliciones menores
Telesecundaria 30 de Septiembre	Temoac	Campo Santa Lucia	83,840	100%	182	Demolición y remoción de aplanados y barda perimetral
Jardín de Niños Julio Verne	Tepalcingo	Zacapalco	16,800	100%	69	Demolición y remoción de aplanados y cristalería
Esc. Primaria Tierra y Libertad	Tepalcingo	Tepalcingo	3,956,065	100%	235	Demolición y remoción de escombros por colapso de edificio , renta de 8 aulas móviles rentado de sanitarios
Esc. Primaria Miguel López de Nava	Tepalcingo	Tepalcingo	30,000	100%	393	Retiro de plafón
Esc. Primaria Melchor Ocampo	Jojutla	Unidad Habitacional José María Morelos y Pavón	274,955	100%	155	Retiro de barda y remoción de escombros y Demolición de aulas

Continúa...

**Obras concluidas de infraestructura de educación básica por programa
Enero - julio 2018**

Descripción - tipo de obra	Municipio	Localidad	Inversión autorizada (pesos)	Avance físico real (%)	Población beneficiada	Observaciones
Jardín de Niños Tecilli	Jojutla	Nicolás Bravo	98,194	100%	34	Demolición de baños
Esc. Primaria Prof. Rafael Ramírez Castañeda	Yautepec	Colonia Miguel Hidalgo (Los Cuartos)	29,458	100%	69	Demolición y remoción de escombros de aplanados y de marquesina
Esc. Primaria Miguel Salinas	Coatlán del Río	Coatlán del Río Centro	79,986	100%	249	Demolición y remoción de escombros de muros cabeceros y barda perimetral
Esc. Primaria Venustiano Carranza	Jojutla	Jojutla	3,297,397	100%	399	Demolición y remoción de escombros por colapso de edificios y barda perimetral y renta de 5 aulas móviles renta de sanitarios

Fuente: Secretaría de Educación, Instituto Estatal de Infraestructura Educativa e Instituto de la Educación Básica del Estado de Morelos.

**Resumen de inversión de obras concluidas de infraestructura de educación media superior por programa
Enero - julio 2018**

Programa	Inversión autorizada (pesos)
Total	25,918,466
Escuelas al Cien 2016	20,803,678
Fondo de Desastres Naturales (Fonden) 2017 Sector Federal	205,146
Apoyos Parciales Inmediatos (APIN) 2017 Sector Estatal	4,909,642

Fuente: Secretaría de Educación, Instituto Estatal de Infraestructura Educativa.

**Obras concluidas de infraestructura de educación media superior por programa
Enero - julio 2018**

Descripción - tipo de obra	Municipio	Localidad	Inversión autorizada (pesos)	Avance físico real (%)	Población beneficiada	Observaciones
Total			25,918,466		4,936	
Escuelas al Cien 2016			20,803,678		1,627	
<i>Construcción</i>			15,527,090		1,225	
Preparatoria de Cuautla Profr. Luis Ríos Alvarado	Cuautla	Cuautla	15,527,090	100%	1,225	Construcción de edificios (E.E. 8)
<i>Rehabilitación</i>			5,276,588		402	
Preparatoria No. 5	Puente de Ixtla	Col. Morelos	5,276,588	100%	402	Rehabilitaciones generales
Fondo de Desastres Naturales (Fonden) 2017 Sector Federal			205,146		1,097	
<i>Rehabilitación</i>			205,146		1,097	
Centro de Bachillerato Tecnológico Agropecuario No.154	Huitzilac	Huitzilac	205,146	100%	1,097	Rehabilitaciones generales

Continúa...

**Obras concluidas de infraestructura de educación media superior por programa
Enero - julio 2018**

Descripción - tipo de obra	Municipio	Localidad	Inversión autorizada (pesos)	Avance físico real (%)	Población beneficiada	Observaciones
Apoyos Parciales Inmediatos (APIN) 2017 Sector Estatal			4,909,642		2,212	
<i>Rehabilitación</i>			4,909,642		2,212	
Educación Media Superior a Distancia	Tlaquitenango	Valle De Vázquez (Los Hornos)	4,520,399	100%	231	Demolición y remoción de escombros por colapso de edificios y barda perimetral y renta de 18 aulas móviles, renta de sanitarios
Colegio de Bachilleres Plantel No. 11	Jantetelco	Jantetelco	66,010	100%	504	Demolición y remoción de aplanados, piso y barda perimetral
Colegio de Bachilleres Plantel No. 1	Cuernavaca	Cuernavaca	9,000	100%	1083	Retiro de cristalería rota
Colegio de Bachilleres Plantel No. 6	Tlaltizapán de Zapata	Tlaltizapán de Zapata	314,233	100%	394	Retiro de barda

Fuente: Secretaría de Educación, Instituto Estatal de Infraestructura Educativa.

**Resumen de inversión de obras concluidas de infraestructura de educación superior por programa
Enero - julio 2018**

Programa	Inversión autorizada (pesos)
Total	97,028,252
Escuelas al Cien 2016	88,057,000
Apoyos Parciales Inmediatos (APIN) 2017 Sector Federal	8,971,252

Fuente: Secretaría de Educación, Instituto Estatal de Infraestructura Educativa.

Obras concluidas de infraestructura de educación superior por programa Enero - julio 2018

Descripción - tipo de obra	Municipio	Localidad	Inversión autorizada (pesos)	Avance físico real (%)	Población beneficiada	Observaciones
Total			97,028,252		750	
Escuelas al Cien 2016			88,057,000		750	
<i>Construcción</i>			<i>88,057,000</i>		<i>750</i>	
Facultad de Contaduría, Administración e Informática	Cuernavaca	Chamilpa	44,557,000	100%	Reportada 11,730	Primera fase de la Facultad de Contaduría, Administración e Informática
Laboratorio pesado en la Universidad Tecnológica Emiliano Zapata	Emiliano Zapata	Emiliano Zapata	26,000,000	100%	750	Construcción de laboratorio pesado
Unidad de Docencia en la Universidad Tecnológica Emiliano Zapata	Emiliano Zapata	Emiliano Zapata	17,500,000	100%	Reportada 750	Terminación de la Unidad de Docencia Tipo V
Apoyos Parciales Inmediatos (APIN) 2017 Sector Federal			8,971,252		0	
<i>Rehabilitación</i>			<i>8,971,252</i>		<i>0</i>	
Instituto Tecnológico de Zacatepec	Zacatepec	Zacatepec	8,971,252	100%	Reportada 6000	Renta de aulas móviles para la continuidad del ciclo escolar

Fuente: Secretaría de Educación, Instituto Estatal de Infraestructura Educativa.

**Resumen de obras, planteles y acciones en proceso y por iniciar
Enero - julio 2018**

Tipo de infraestructura	Inversión autorizada (pesos)	Población beneficiada	Número de obras o planteles	Número de acciones	Observaciones
Total obras y acciones del INEIEM	3,074,019,163	190,954	526	627	
Infraestructura de Educación Básica	1,813,259,116	115,798	482	482	
Infraestructura de Educación Media Superior	282,908,063	22,259	26	26	
Infraestructura de Educación Superior	977,851,984	52,897	18	119	

Fuente: Secretaría de Educación, Instituto Estatal de Infraestructura Educativa e Instituto de la Educación Básica del Estado de Morelos.

Resumen de inversión de obras en proceso y por iniciar de infraestructura de educación básica por programa Enero - julio 2018

Programa	Inversión autorizada (pesos)
Total	1,813,259,116
Escuelas al Cien 2016	70,745,000
Escuelas al Cien 2017	34,794,231
Escuelas al Cien 2018	95,805,656
Fondo de Desastres Naturales (Fonden) 2017 Sector Federal	1,606,905,794
Fondo de Desastres Naturales (Fonden) 2017 Sector Estatal	5,008,436

Fuente: Secretaría de Educación, Instituto Estatal de Infraestructura Educativa e Instituto de la Educación Básica del Estado de Morelos.

**Obras en proceso y por iniciar de infraestructura de educación básica por programa
Enero - julio 2018**

Descripción - tipo de obra	Municipio	Localidad	Inversión autorizada (pesos)	Avance físico real (%)	Población beneficiada	Observaciones
Total			1,813,259,116		115,798	
Escuelas al Cien 2016			70,745,000		4,764	
<i>Rehabilitación</i>			<i>70,745,000</i>		<i>4,764</i>	
Esc. Primaria Valentín Gómez Farías	Amacuzac	Calle Ferrocarril No. 01	1,350,000	4%	113	Rehabilitaciones generales
Jardín de Niños Arboledas	Atlatlahuacan	Unidad Habitacional Vicente Guerrero	800,000	84%	39	Rehabilitaciones generales
Jardín de Niños Juan José Arreola	Atlatlahuacan	Col. El Astillero	800,000	60%	15	Rehabilitaciones generales
Centro de Atención Múltiple No. 10	Axochiapan	Axochiapan	800,000	60%	22	Rehabilitaciones generales
Jardín de Niños Gral. Emiliano Zapata	Ayala	Chinameca	1,050,000	95%	83	Rehabilitaciones generales
Jardín de Niños Caudillo del Sur	Ayala	San Juan Ahuehuevo	1,050,000	95%	73	Rehabilitaciones generales
Telesecundaria Héroes de Independencia	Ayala	Jaloxtoc	1,350,000	95%	154	Rehabilitaciones generales
Jardín de Niños República de Colombia	Ayala	Moctezuma	800,000	95%	37	Rehabilitaciones generales
Jardín de Niños Profra. Josefina Ortega	Ayala	Abelardo Rodríguez	1,050,000	95%	57	Rehabilitaciones generales
Jardín de Niños Cuauhtli	Ayala	Rafael Merino	800,000	95%	18	Rehabilitaciones generales
Jardín de Niños Octavio Paz Lozano	Ayala	Arboledas	1,050,000	95%	51	Rehabilitaciones generales

Continúa...

**Obras en proceso y por iniciar de infraestructura de educación básica por programa
Enero - julio 2018**

Descripción - tipo de obra	Municipio	Localidad	Inversión autorizada (pesos)	Avance físico real (%)	Población beneficiada	Observaciones
Secundaria Profr. Jesús Reyes Heróles	Ayala	Col. Chinameca	700,000	65%	235	Rehabilitaciones generales
Jardín de Niños Estado de México	Ayala	Col. El Salitre	500,000	35%	54	Rehabilitaciones generales
Jardín de Niños Profra. Esther Galván	Ayala	Col. Moyotepec	500,000	20%	65	Rehabilitaciones generales
Jardín de Niños Leonor López Orellana	Ayala	Col. Moyotepec	1,050,000	70%	84	Rehabilitaciones generales
Esc. Primaria Pablo Torres Burgos	Ayala	Col. Buena Vista	1,050,000	70%	120	Rehabilitaciones generales
Jardín de Niños Río Panuco	Coatlán del Río	Col. Apancingo	800,000	75%	25	Rehabilitaciones generales
Esc. Primaria Resurgimiento	Coatlán del Río	Col. Apancingo	800,000	69%	84	Rehabilitaciones generales
Jardín de Niños Estado de Aguascalientes	Cuautla	Puxtla	1,050,000	73%	63	Rehabilitaciones generales
Centro de Atención Múltiple No. 7	Cuautla	Angustias de Calleja	1,050,000	1%	52	Rehabilitaciones generales
Esc. Primaria Lázaro Cárdenas	Cuautla	Col. Ampliación Gabriel Tepepa	1,050,000	40%	114	Rehabilitaciones generales
Secundaria Gral. No. 2 Francisco González Bocanegra	Cuernavaca	Col. Alta Vista	2,500,000	90%	189	Rehabilitaciones generales
Secundaria Gral. Manuel Ávila Camacho	Cuernavaca	Col. La Carolina	1,750,000	90%	104	Rehabilitaciones generales
Esc. Primaria Federal Libertad de Expresión	Jiutepec	Col. Jardín Juárez	1,657,000	95%	16	Rehabilitaciones generales
Jardín de Niños Antonio Soto y Gama	Jojutla	Higuerón	1,050,000	98%	99	Rehabilitaciones generales
Jardín de Niños Eva Sámano de López Mateos	Jojutla	Col. Cuauhtémoc	888,000	9%	59	Rehabilitaciones generales

Continúa...

**Obras en proceso y por iniciar de infraestructura de educación básica por programa
Enero - julio 2018**

Descripción - tipo de obra	Municipio	Localidad	Inversión autorizada (pesos)	Avance físico real (%)	Población beneficiada	Observaciones
Jardín de Niños Justo Sierra	Mazatepec	Col. Justo Sierra	1,050,000	96%	88	Rehabilitaciones generales
Jardín de Niños Cruz del Sur	Ocuituco	Huejotengo	800,000	91%	44	Rehabilitaciones generales
Jardín de Niños Jacinta Aburto de Espin	Puente de Ixtla	Tilzapotla	1,350,000	80%	153	Rehabilitaciones generales
Jardín de Niños Ave del Paraíso	Temoac	Temoac	1,350,000	98%	112	Rehabilitaciones generales
Jardín de Niños Estado de Nuevo León	Tepoztlán	Col. Ángel Bocanegra	1,350,000	45%	104	Rehabilitaciones generales
Jardín de Niños Profra. Ramona Ortiz	Tetecala	Matamoros	1,350,000	95%	140	Rehabilitaciones generales
Jardín de Niños Istaksiualt	Tetela del Volcán	Tetela del Volcán	800,000	80%	14	Rehabilitaciones generales
Jardín de Niños Atahualpa	Tetela del Volcán	Col. San Miguel	600,000	0%	25	Rehabilitaciones generales
Jardín de Niños Sitio de Cuautla	Tlalnepantla	Tlalnepantla	1,350,000	95%	158	Rehabilitaciones generales
Jardín de Niños Alicia López Amador	Tlaltizapán de Zapata	Barranca Honda	800,000	85%	38	Rehabilitaciones generales
Jardín de Niños Estado de Querétaro	Tlaltizapán de Zapata	Tlaltizapán	1,050,000	91%	60	Rehabilitaciones generales
Jardín de Niños Teocalli	Tlaltizapán de Zapata	Cuauhtémoc	1,050,000	92%	56	Rehabilitaciones generales

Continúa...

Obras en proceso y por iniciar de infraestructura de educación básica por programa Enero - julio 2018

Descripción - tipo de obra	Municipio	Localidad	Inversión autorizada (pesos)	Avance físico real (%)	Población beneficiada	Observaciones
Jardín de Niños Flor de Liz	Tlaltizapán de Zapata	Temilpa Nuevo	800,000	95%	16	Rehabilitaciones generales
Jardín de Niños 24 de Febrero	Tlaltizapán de Zapata	Centro	1,350,000	60%	110	Rehabilitaciones generales
Jardín de Niños Profra. Ana María Martínez	Tlaltizapán de Zapata	El Mirador	1,050,000	91%	92	Rehabilitaciones generales
Jardín de Niños Los Belenes	Tlaltizapán de Zapata	Col. Palo Prieto	800,000	82%	48	Rehabilitaciones generales
Jardín de Niños Mototli	Tlaltizapán de Zapata	Temimilcingo	800,000	95%	39	Rehabilitaciones generales
Jardín de Niños Narciso Mendoza	Tlaltizapán de Zapata	Pueblo Nuevo	1,050,000	95%	51	Rehabilitaciones generales
Jardín de Niños Estefanía Castañeda	Tlaltizapán de Zapata	Col. Alejandra	1,050,000	85%	62	Rehabilitaciones generales
Jardín de Niños Gustavo Baz Prada	Tlaltizapán de Zapata	Santa Rosa Treinta	1,350,000	98%	102	Rehabilitaciones generales
Jardín de Niños Lago de Chapala	Tlaltizapán de Zapata	Amador Salazar	1,350,000	90%	141	Rehabilitaciones generales
Jardín de Niños Estado de San Luis Potosí	Tlaquiltenango	Lorenzo Vázquez	800,000	90%	24	Rehabilitaciones generales
Jardín de Niños Lagunas de Montebello	Tlaquiltenango	Coaxintlan	800,000	98%	14	Rehabilitaciones generales

Continúa...

Obras en proceso y por iniciar de infraestructura de educación básica por programa Enero - julio 2018

Descripción - tipo de obra	Municipio	Localidad	Inversión autorizada (pesos)	Avance físico real (%)	Población beneficiada	Observaciones
Jardín de Niños Juana Rivera	Tlaquiltenco	Alfredo V. Bonfil	1,050,000	97%	66	Rehabilitaciones generales
Jardín de Niños María del Carmen Carrillo Alemán	Tlaquiltenco	Col. 3 de Mayo (El Tepiolo)	800,000	45%	34	Rehabilitaciones generales
Jardín de Niños Itzelt	Tlaquiltenco	Lorenzo Vázquez (Santa Cruz)	800,000	46%	25	Rehabilitaciones generales
Jardín de Niños Antares	Tlayacapan	Las Vivianas	800,000	90%	60	Rehabilitaciones generales
Jardín de Niños Estado de Chiapas	Tlayacapan	Col. Amatipac	800,000	12%	32	Rehabilitaciones generales
Jardín de Niños Vasco de Quiroga	Xochitepec	Col. Francisco Villa	1,050,000	98%	63	Rehabilitaciones generales
Jardín de Niños Gabriela Mistral	Xochitepec	Col. La Esperanza	800,000	90%	33	Rehabilitaciones generales
Jardín de Niños Mamoyolcatzin	Yautepec	Miguel Hidalgo (Los Cuartos)	800,000	90%	21	Rehabilitaciones generales
Jardín de Niños Profr. Fulgencio Ávila Guevara	Yautepec	Principal, Corral Grande	800,000	92%	28	Rehabilitaciones generales
Jardín de Niños Bernal Díaz del Castillo	Yautepec	Yautepec de Zaragoza	1,050,000	55%	89	Rehabilitaciones generales
Jardín de Niños Las Golondrinas	Yautepec	Oaxtepec	800,000	56%	29	Rehabilitaciones generales
Jardín de Niños Lago de Cuitzeo	Yautepec	Col. La Nopalera	800,000	83%	27	Rehabilitaciones generales
Jardín de Niños Estado de Puebla	Yecapixtla	Col. Tecajec	1,050,000	79%	54	Rehabilitaciones generales
Jardín de Niños Jazmín	Yecapixtla	Col. Huexca	800,000	70%	48	Rehabilitaciones generales

Continúa...

Obras en proceso y por iniciar de infraestructura de educación básica por programa Enero - julio 2018

Descripción - tipo de obra	Municipio	Localidad	Inversión autorizada (pesos)	Avance físico real (%)	Población beneficiada	Observaciones
Jardín de Niños Manuel Acuña	Yecapixtla	Poblado de Texcala Centro	800,000	87%	49	Rehabilitaciones generales
Jardín de Niños Ramón del Valle Inclán	Yecapixtla	Yecapixtla	1,050,000	57%	53	Rehabilitaciones generales
Jardín de Niños Juventino Rosas	Yecapixtla	Calle Juventino Rosas No. 10	800,000	95%	31	Rehabilitaciones generales
Jardín de Niños Los Limones	Yecapixtla	Col. Los Limones	800,000	72%	16	Rehabilitaciones generales
Jardín de Niños Emelia López Acosta	Zacatepec	San Antonio Chiverías	800,000	81%	31	Rehabilitaciones generales
Jardín de Niños Gabilondo Soler	Zacualpan de Amilpas	Zacualpan de Amilpas	1,050,000	64%	75	Rehabilitaciones generales
Jardín de Niños Gaviota	Zacualpan de Amilpas	Col. Emiliano Zapata	800,000	95%	25	Rehabilitaciones generales
Secundaria Técnica No. 12	Zacualpan de Amilpas	Zacualpan	1,050,000	95%	159	Rehabilitaciones generales
Escuelas al Cien 2017			34,794,231		3,094	
<i>Rehabilitación</i>			<i>34,794,231</i>		<i>3,094</i>	
Primaria Profr. Agustín Román Bustamante	Cuernavaca	Col. Villa Santiago	1,350,000	60%	35	Rehabilitaciones generales
Esc. Primaria Plan de Ayala	Cuernavaca	Col. Buena Vista del Monte	1,350,000	45%	86	Rehabilitaciones generales
Esc. Primaria 1 de Septiembre de 1982	Cuernavaca	Col. Plan de Ayala	1,350,000	50%	23	Rehabilitaciones generales

Continúa...

Obras en proceso y por iniciar de infraestructura de educación básica por programa Enero - julio 2018

Descripción - tipo de obra	Municipio	Localidad	Inversión autorizada (pesos)	Avance físico real (%)	Población beneficiada	Observaciones
Esc. Primaria Mártires de Chinameca	Emiliano Zapata	Col. Modesto Rangel	1,600,000	0%	37	Rehabilitaciones generales
Esc. Primaria Melchor Ocampo	Jantetelco	Amayuca	10,096,154	30%	356	Rehabilitaciones generales
Sec. Gral. Antonio Caso	Cuautla	Cuautlixco	3,365,385	50%	1,618	Rehabilitaciones generales
Esc. Primaria Sofía Valdés	Mazatepec	Mazatepec	1,682,692	0%	386	Rehabilitaciones generales
Esc. Primaria Tlahuilli	Axochiapan	Axochiapan	14,000,000	30%	553	Rehabilitaciones generales
Escuelas al Cien 2018			95,805,656		10,964	
<i>Rehabilitación</i>			<i>95,805,656</i>		<i>10,964</i>	
Jardín de Niños Pablo Torres Burgos	Ayala	Ciudad Ayala	1,150,000	40%	303	Rehabilitaciones generales
Esc. Primaria Rafael Merino	Ayala	Ciudad Ayala	2,200,000	0%	76	Rehabilitaciones generales
Esc. Primaria Emiliano Zapata	Ayala	Anenecuilco	2,200,000	0%	458	Rehabilitaciones generales
Jardín de Niños Joaquina Veyra Castillo	Ayala	Unidad Habitacional 10 de Abril	1,000,000	0%	205	Rehabilitaciones generales
Centro de Estudios Científicos Y Tecnológicos	Ayala	Unidad Tenextepango	2,999,859	10%	201	Rehabilitaciones generales
Esc. Primaria Héroes de Chapultepec	Cuautla	Exhacienda El Hospital	2,200,000	30%	355	Rehabilitaciones generales
Esc. Primaria Gral. Lázaro Cárdenas	Cuautla	Cuautla	2,000,000	0%	289	Rehabilitaciones generales
Esc. Primaria Profr. Otilio Montaña	Cuautla	Cuautla	1,000,000	55%	195	Rehabilitaciones generales
Esc. Primaria Venustiano Carranza	Cuautla	Cuautla	2,200,000	0%	383	Rehabilitaciones generales

Continúa...

**Obras en proceso y por iniciar de infraestructura de educación básica por programa
Enero - julio 2018**

Descripción - tipo de obra	Municipio	Localidad	Inversión autorizada (pesos)	Avance físico real (%)	Población beneficiada	Observaciones
Esc. Primaria Revolución	Cuautla	Cuautla	12,000,000	30%	318	Rehabilitaciones generales
Esc. Primaria 2 de Mayo de 1812	Cuautla	Cuautla	2,500,000	0%	411	Rehabilitaciones generales
Secundaria Gral. Manuel Ávila Camacho	Cuernavaca	Cuernavaca	4,200,000	30%	196	Rehabilitaciones generales
Secundaria Lic. Adolfo López Mateos	Cuernavaca	Cuernavaca	4,000,000	55%	473	Rehabilitaciones generales
Colegio Morelos	Cuernavaca	Cuernavaca	850,000	0%	1018	Rehabilitaciones generales
Esc. Primaria Tierra y Libertad	Cuernavaca	Cuernavaca	890,412	40%	422	Rehabilitaciones generales
Esc. Primaria Tlacaheel	Cuernavaca	Cuernavaca	1,350,000	85%	194	Rehabilitaciones generales
Jardín de Niños Estado de Sinaloa	Huitzilac	Rincón del Bosque (La Palma)	1,050,000	31%	189	Rehabilitaciones generales
Jardín de Niños Citlatepetl	Jantetelco	Tenango (Santa Ana)	1,450,000	45%	56	Rehabilitaciones generales
Jardín de Niños 2 de Mayo	Jantetelco	Amayuca	900,000	0%	355	Rehabilitaciones generales
Esc. Primaria Alfonso Ruíz Rodríguez	Jiutepec	Col. Loma Bonita	1,050,000	0%	182	Rehabilitaciones generales
Secundaria Mártires Agraristas	Jojutla	Nicolás Bravo	2,850,000	30%	29	Rehabilitaciones generales
Jardín de Niños Gregorio Torres Quintero	Jonacatepec de Leandro Valle	Amacuitlapilco	3,000,000	80%	33	Rehabilitaciones generales
Esc. Primaria Sofía Valdés	Mazatepec	Mazatepec	1,750,000	0%	434	Rehabilitaciones generales

Continúa...

Obras en proceso y por iniciar de infraestructura de educación básica por programa Enero - julio 2018

Descripción - tipo de obra	Municipio	Localidad	Inversión autorizada (pesos)	Avance físico real (%)	Población beneficiada	Observaciones
Secundaria Vicente Guerrero	Puente de Ixtla	San José Vista Hermosa	2,000,000	0%	71	Rehabilitaciones generales
Secundaria Técnica No. 21	Temixco	Temixco	6,500,000	17%	651	Rehabilitaciones generales
Primaria Lic. Benito Juárez	Temixco	San Agustín Tetlama	1,350,000	0%	92	Rehabilitaciones generales
Jardín de Niños Estado de Oaxaca	Temixco	Temixco	600,000	60%	92	Rehabilitaciones generales
Esc. Primaria Lázaro Cárdenas	Tepalcingo	Tepalcingo	2,115,385	65%	303	Rehabilitaciones generales
Esc. Primaria Unión y Progreso	Tepalcingo	Ixtlilco El Chico	2,200,000	30%	147	Rehabilitaciones generales
Secundaria Profr. Miguel Salinas	Tepalcingo	Ixtlilco El Chico	2,850,000	35%	72	Rehabilitaciones generales
Jardín de Niños Regina Moran Quintero	Tepalcingo	Col. Buenos Aires	1,250,000	0%	218	Rehabilitaciones generales
Esc. Primaria 16 de Septiembre	Tetela del Volcán	Tlalmimilulpan (San Pedro)	2,200,000	32%	279	Rehabilitaciones generales
Secundaria Gral. Vicente Guerrero	Tetela del Volcán	Tlalmimilulpan (San Pedro)	2,850,000	28%	104	Rehabilitaciones generales
Jardín de Niños Lic. Benito Juárez	Tetela del Volcán	Tetela del Volcán	650,000	12%	114	Rehabilitaciones generales
Jardín de Niños Tonalyankuik	Tetela del Volcán	Hueyapan	450,000	40%	20	Rehabilitaciones generales
Jardín de Niños Watse	Tlaltizapán de Zapata	Tlaltizapán	500,000	0%	125	Rehabilitaciones generales

Continúa...

Obras en proceso y por iniciar de infraestructura de educación básica por programa Enero - julio 2018

Descripción - tipo de obra	Municipio	Localidad	Inversión autorizada (pesos)	Avance físico real (%)	Población beneficiada	Observaciones
Jardín de Niños Lago de Chapala	Tlaltizapán de Zapata	Tlaltizapán	650,000	0%	137	Rehabilitaciones generales
Secundaria Mariano Matamoros	Tlaltizapán de Zapata	Barranca Honda	1,900,000	0%	74	Rehabilitaciones generales
Secundaria Emigdio Marmolejo León	Tlaltizapán de Zapata	Santa Rosa Treinta	2,000,000	0%	81	Rehabilitaciones generales
Telesecundaria Gral. José Rodríguez	Tlaltizapán de Zapata	San Pablo Hidalgo	2,850,000	0%	52	Rehabilitaciones generales
Esc. Primaria Niños Héroe	Tlaquiltenango	Lorenzo de Vázquez (Santa Cruz)	1,350,000	0%	118	Rehabilitaciones generales
Esc. Primaria Vicente Guerrero	Yautepec	José Ortiz (San Martín)	1,350,000	2%	153	Rehabilitaciones generales
Jardín de Niños Ramiro Quintero Bahena	Yautepec	El Caracol (Campo Chiquito)	700,000	55%	297	Rehabilitaciones generales
Primaria Ignacio Maya	Yautepec	Yautepec de Zaragoza	900,000	20%	159	Rehabilitaciones generales
Esc. Primaria Miguel Hidalgo	Yautepec	Yautepec de Zaragoza	1,600,000	0%	175	Rehabilitaciones generales
Esc. Primaria Ignacio M. Altamirano	Yecapixtla	Yecapixtla	2,200,000.00	21%	478	Rehabilitaciones generales
Esc. Primaria José María Morelos y Pavón	Yecapixtla	Yecapixtla	2,200,000	30%	177	Rehabilitaciones generales

Continúa...

Obras en proceso y por iniciar de infraestructura de educación básica por programa Enero - julio 2018

Descripción - tipo de obra	Municipio	Localidad	Inversión autorizada (pesos)	Avance físico real (%)	Población beneficiada	Observaciones
Fondo de Desastres Naturales (Fonden) 2017 Sector Federal			1,606,905,794		96,877	
<i>Rehabilitación</i>			<i>1,525,935,300</i>		<i>84,711</i>	
Secundaria Técnica No. 3	Amacuzac	La Glorieta	10,832,041	38%	550	Rehabilitaciones generales
Esc. Primaria Carlos A. Carrillo	Amacuzac	Centro	7,965,348	51%	531	Rehabilitaciones generales
Esc. Primaria Ejercito Trigarante	Amacuzac	Cajones	509,313	2%	75	Rehabilitaciones generales
Jardín de Niños José Luis Bolaños Cacho	Amacuzac	Ejidal	1,282,502	0%	19	Rehabilitaciones generales
Esc. Primaria Emiliano Zapata	Amacuzac	Zoquital	931,433	0%	42	Rehabilitaciones generales
Esc. Primaria Francisco González Bocanegra	Atlatlahucan	Vicente Guerrero	479,071	30%	100	Rehabilitaciones generales
Esc. Primaria Tlaltecuhlli	Atlatlahucan	Mancera	1,402,383	92%	7	Rehabilitaciones generales
Esc. Primaria Luis Pasteur	Atlatlahucan	Atlatlahucan Centro	3,326,514	42%	47	Rehabilitaciones generales
Primaria El Porvenir Social	Axochiapan	Telixtac	1,393,336	76%	388	Rehabilitaciones generales
Esc. Primaria Revolución Social	Axochiapan	Cayehuacan	2,663,877	2%	38	Rehabilitaciones generales
Esc. Primaria José María Morelos Y Pavón	Axochiapan	Axochiapan Centro	597,128	71%	217	Rehabilitaciones generales
Secundaria Cuauhtemoc	Axochiapan	Los Pinos	467,146	95%	471	Rehabilitaciones generales
Esc. Primaria Benito Juárez	Axochiapan	Del Carmen	392,499	70%	415	Rehabilitaciones generales
Esc. Primaria Emiliano Zapata	Axochiapan	Joaquín Camaño	8,065,050	13%	41	Rehabilitaciones generales
Secundaria Técnica No. 29	Axochiapan	Telixtac	1,411,196	10%	337	Rehabilitaciones generales

Continúa...

Obras en proceso y por iniciar de infraestructura de educación básica por programa Enero - julio 2018

Descripción - tipo de obra	Municipio	Localidad	Inversión autorizada (pesos)	Avance físico real (%)	Población beneficiada	Observaciones
Esc. Primaria Hermenegildo Galeana	Axochiapan	Axochiapan	586,705	1%	325	Rehabilitaciones generales
Esc. Primaria Lic. Benito Juárez García	Ayala	Palo Blanco	394,641	99%	48	Rehabilitaciones generales
Secundaria Técnica No.43	Ayala	Anenecuilco	3,610,202	2%	421	Rehabilitaciones generales
Telesecundaria Patria Nueva	Ayala	Huacatlaco Los Anonos	875,964	50%	36	Rehabilitaciones generales
Esc. Primaria Solidaridad	Ayala	10 de Abril	14,888,718	27%	196	Rehabilitaciones generales
Esc. Primaria Ignacio M. Altamirano	Ayala	Huitzililla	1,180,833	5%	195	Rehabilitaciones generales
Jardín de Niños Caudillo del Sur	Ayala	San Juan Ahuehuevo	2,199,552	5%	79	Rehabilitaciones generales
Jardín de Niños Aztekatl	Ayala	Jaloxtoc	1,579,757	99%	144	Rehabilitaciones generales
Jardín de Niños Sitlale	Ayala	Olintepepec	2,233,193	0%	35	Rehabilitaciones generales
Esc. Primaria Adolfo López Mateos	Ayala	Jaloxtoc	635,915	60%	194	Rehabilitaciones generales
Esc. Primaria Lázaro Cárdenas	Ayala	Constancio Farfán (La Pascuala)	3,928,757	80%	159	Rehabilitaciones generales
Esc. Primaria Rafael Ramírez	Ayala	Huacatlaco Los Anonos	8,631,565	14%	48	Rehabilitaciones generales
Secundaria Profesor Edmundo Flores López	Ayala	El Salitre	1,266,163	90%	102	Rehabilitaciones generales
Jardín de Niños Ernestina Nieto	Ayala	Huitzililla	2,801,237	40%	117	Rehabilitaciones generales
Secundaria Técnica No. 24	Ayala	San Pedro Apatlaco	885,836	50%	587	Rehabilitaciones generales

Continúa...

Obras en proceso y por iniciar de infraestructura de educación básica por programa Enero - julio 2018

Descripción - tipo de obra	Municipio	Localidad	Inversión autorizada (pesos)	Avance físico real (%)	Población beneficiada	Observaciones
Esc. Primaria Profr. Cándido Díaz	Ayala	Leopoldo Heredia	764,936	15%	460	Rehabilitaciones generales
Esc. Primaria Mártir de Chinameca	Ayala	Chinameca	809,281	30%	172	Rehabilitaciones generales
Jardín de Niños Héroes	Ayala	Mariano Matamoros	2,698,086	25%	30	Rehabilitaciones generales
Esc. Primaria Vicente Estrada Cajigal	Ayala	Tecomalco	1,888,681	90%	49	Rehabilitaciones generales
Esc. Primaria Trabajo, Educación y Libertad	Ayala	San Juan Ahuehuevo	804,564	10%	143	Rehabilitaciones generales
Esc. Primaria Gral. Emiliano Zapata	Ayala	Leopoldo Heredia	3,456,973	20%	303	Rehabilitaciones generales
Esc. Primaria Gral. Eufemio Zapata Salazar	Ayala	Anenecuilco	1,203,131	56%	554	Rehabilitaciones generales
Esc. Primaria Club de Leones No. 02	Ayala	Abelardo L. Rodríguez	1,507,408	35%	157	Rehabilitaciones generales
Esc. Primaria Luis Donald Colosio Murrieta	Ayala	Las Arboledas	3,428,091	28%	155	Rehabilitaciones generales
Telesecundaria Hermenegildo Galeana	Ayala	Huitzililla	1,278,024	2%	151	Rehabilitaciones generales
Esc. Primaria Pablo Torres Burgos	Ayala	Buena Vista de Tenextepango	886,702	60%	85	Rehabilitaciones generales
Jardín de Niños Joaquina Veyra Castillo	Ayala	10 de Abril	1,105,200	16%	86	Rehabilitaciones generales
Secundaria Profr. Jesús Reyes Heróles	Ayala	Chinameca	1,052,261	7%	232	Rehabilitaciones generales
Esc. Primaria Mariano Matamoros	Ayala	Mariano Matamoros	1,858,959	32%	94	Rehabilitaciones generales

Continúa...

Obras en proceso y por iniciar de infraestructura de educación básica por programa Enero - julio 2018

Descripción - tipo de obra	Municipio	Localidad	Inversión autorizada (pesos)	Avance físico real (%)	Población beneficiada	Observaciones
Esc. Primaria Niñas y Niños Migrantes	Ayala	Leopoldo Heredia	916,611	83%	167	Rehabilitaciones generales
Secundaria Técnica No. 35 Pablo Torres Burgos	Ayala	Moyotepec	1,786,391	8%	439	Rehabilitaciones generales
Preescolar Comunitario	Ayala	La Cuera	826,593	28%	35	Rehabilitaciones generales
Esc. Primaria Francisco Márquez	Ayala	San Juan Ahuehuevo	992,628	2%	159	Rehabilitaciones generales
Telesecundaria Lic. Benito Juárez	Ayala	San Juan Ahuehuevo	947,173	1%	166	Rehabilitaciones generales
Esc. Primaria Nuxui Nani	Ayala	Olintepc	396,295	2%	20	Rehabilitaciones generales
Esc. Primaria Miguel Hidalgo	Ayala	La Cuera	20,526,036	25%	198	Rehabilitaciones generales
Telesecundaria Héroes de la Independencia	Ayala	Tlayecac	828,757	0%	178	Rehabilitaciones generales
Jardín de Niños Luz María Serradel	Ayala	Tlayecac	1,755,466	8%	79	Rehabilitaciones generales
Secundaria Tlacaclael	Coatlán del Río	Centro	2,180,575	48%	302	Rehabilitaciones generales
Esc. Primaria Antonio Gomez Urbina	Coatlán del Río	Cuauhtémoc	5,303,571	23%	48	Rehabilitaciones generales
Esc. Primaria Niños Héroes	Coatlán del Río	Tilancingo	4,401,645	16%	96	Rehabilitaciones generales
Esc. Primaria Miguel Salinas	Coatlán del Río	Coatlán del Río Centro	1,147,930	78%	351	Rehabilitaciones generales
Esc. Primaria Venustiano Carranza	Jojutla	Colonia Emiliano Zapata	17,133,540	0%	376	Rehabilitaciones generales

Continúa...

Obras en proceso y por iniciar de infraestructura de educación básica por programa Enero - julio 2018

Descripción - tipo de obra	Municipio	Localidad	Inversión autorizada (pesos)	Avance físico real (%)	Población beneficiada	Observaciones
Esc. Primaria Narciso Mendoza	Cuautla	Cuautla	28,887,736	52%	1,002	Rehabilitaciones generales
Secundaria Lic. Luis Donaldo Colosio Murrieta	Cuautla	Iztaccihuatl	1,533,646	80%	328	Rehabilitaciones generales
Esc. Primaria Francisco Javier Mina	Cuautla	Hermenegildo Galeana	2,536,920	85%	228	Rehabilitaciones generales
Secundaria Cuautli	Cuautla	Ampliacion Gabriel Tepepa	2,568,678	30%	713	Rehabilitaciones generales
Telesecundaria Plan De Ayala	Cuautla	Plan de Ayala	1,127,520	26%	298	Rehabilitaciones generales
Esc. Primaria Abraham Rivera Sandoval	Cuautla	Piedra Blanca	1,127,520	50%	245	Rehabilitaciones generales
Jardín de Niños Tenochtitlan	Cuautla	Cuauhtémoc	1,999,682	40%	127	Rehabilitaciones generales
Secundaria Gral. Gabino Barreda	Cuautla	Cuautla	34,170,198	0%	353	Rehabilitaciones generales
Esc. Primaria Cuauhtemoc	Cuautla	Tetelcingo	11,254,953	30%	444	Rehabilitaciones generales
Jardín de Niños Héroes de Chapultepec	Cuautla	El Mirador	2,017,047	0%	358	Rehabilitaciones generales
Esc. Primaria Profr. José Narez Álvarez	Cuautla	Niño Artillero	1,691,280	12%	173	Rehabilitaciones generales
Esc. Primaria Lázaro Cárdenas	Cuautla	Ampliación Gabriel Tepepa	2,255,040	40%	660	Rehabilitaciones generales
Esc. Primaria Hermenegildo Galeana	Cuautla	Cuautla Centro	1,349,482	12%	678	Rehabilitaciones generales
Secundaria Lic. Álvaro Gálvez y Fuentes	Cuautla	Cuautlixco Guadalupe Victoria	1,696,988	2%	358	Rehabilitaciones generales

Continúa...

Obras en proceso y por iniciar de infraestructura de educación básica por programa Enero - julio 2018

Descripción - tipo de obra	Municipio	Localidad	Inversión autorizada (pesos)	Avance físico real (%)	Población beneficiada	Observaciones
Esc. Primaria Gabriel Tepepa	Cuautla	Cuautla	7,577,248	0%	586	Rehabilitaciones generales
Secundaria Pablo Torres Burgos	Cuernavaca	Ocoatepec	16,946,549	35%	593	Rehabilitaciones generales
Esc. Primaria Felipe Neri	Cuernavaca	Parque Melchor Ocampo	17,107,188	77%	520	Rehabilitaciones generales
Esc. Primaria Unión de las Américas	Cuernavaca	Santa María Ahuacatitlan	1,922,968	78%	228	Rehabilitaciones generales
Esc. Primaria José María Morelos y Pavón	Cuernavaca	Palmira	626,995	87%	220	Rehabilitaciones generales
Esc. Primaria Plan de Ayala	Cuernavaca	Vicente Estrada Cajigal	2,236,140	62%	435	Rehabilitaciones generales
Esc. Primaria Unesco	Cuernavaca	Chamilpa	341,391	30%	329	Rehabilitaciones generales
Secundaria Profr. José Vizcaíno Pérez	Cuernavaca	Cuernavaca	63,963,286	55%	132	Rehabilitaciones generales
Secundaria Francisco Zarco	Cuernavaca	Tetela del Monte	8,503,920	53%	711	Rehabilitaciones generales
Secundaria Técnica No. 18	Cuernavaca	Ciudad Chapultepec	5,536,117	93%	1,515	Rehabilitaciones generales
Esc. Primaria J. Miguel Ceballos Duran	Cuernavaca	Antonio Barona	2,347,708	93%	703	Rehabilitaciones generales
Jardín de Niños Federico Froebel	Cuernavaca	Plan de Ayala	6,591,313	61%	195	Rehabilitaciones generales
Jardín de Niños Resurgimiento	Cuernavaca	Centro	5,539,509	93%	424	Rehabilitaciones generales
Esc. Primaria Fray Bartolomé de las Casas	Cuernavaca	Tetela del Monte	2,020,270	59%	290	Rehabilitaciones generales
Esc. Primaria Universo 2000	Cuernavaca	Universo	2,838,463	86%	474	Rehabilitaciones generales

Continúa...

Obras en proceso y por iniciar de infraestructura de educación básica por programa Enero - julio 2018

Descripción - tipo de obra	Municipio	Localidad	Inversión autorizada (pesos)	Avance físico real (%)	Población beneficiada	Observaciones
Esc. Primaria Lic. José Vasconcelos Calderón	Cuernavaca	Satélite	4,066,811	67%	344	Rehabilitaciones generales
Esc. Primaria Profr. Rafael Ramírez	Cuernavaca	Chipitlan	280,444	93%	353	Rehabilitaciones generales
Esc. Primaria 20 de Noviembre	Cuernavaca	Cantarranas	230,185	93%	239	Rehabilitaciones generales
Jardín de Niños Refugio Soni	Cuernavaca	Benito Juárez	687,355	93%	75	Rehabilitaciones generales
Jardín de Niños Paulo Freire	Cuernavaca	Adolfo López Mateos	492,487	93%	31	Rehabilitaciones generales
Esc. Primaria Tierra Y Libertad	Cuernavaca	Antonio Barona	863,983	93%	649	Rehabilitaciones generales
Secundaria Himno Nacional Mexicano	Cuernavaca	Santa María Ahuacatlán	4,067,113	72%	359	Rehabilitaciones generales
Jardín de Niños Carmen Calderón	Cuernavaca	Carolina	351,805	95%	235	Rehabilitaciones generales
Esc. Primaria Esperanza de Cuernavaca	Cuernavaca	San Antón	391,564	52%	38	Rehabilitaciones generales
Jardín de Niños Selma Lagerloff	Cuernavaca	Antonio Barona	1,078,083	55%	127	Rehabilitaciones generales
Esc. Primaria Atlamiliztli	Cuernavaca	Buenavista	2,126,460	50%	175	Rehabilitaciones generales
Esc. Primaria Mariano Matamoros	Cuernavaca	Cuernavaca	341,819	0%	325	Rehabilitaciones generales
Esc. Primaria Gral. Emiliano Zapata	Emiliano Zapata	Burgos de Cuernavaca	3,494,665	4%	632	Rehabilitaciones generales
Esc. Primaria Otilio E. Montañó	Emiliano Zapata	Campo Nuevo	9,930,250	65%	212	Rehabilitaciones generales
Esc. Primaria Ignacio Manuel Altamirano	Emiliano Zapata	Gerardo Pérez Rodríguez	469,105	98%	325	Rehabilitaciones generales
Esc. Primaria Niños Héroes	Emiliano Zapata	Benito Juárez	401,187	87%	285	Rehabilitaciones generales

Continúa...

Obras en proceso y por iniciar de infraestructura de educación básica por programa Enero - julio 2018

Descripción - tipo de obra	Municipio	Localidad	Inversión autorizada (pesos)	Avance físico real (%)	Población beneficiada	Observaciones
Telesecundaria Lic. Adolfo López Mateos	Emiliano Zapata	Tetecalita	10,945,219	18%	188	Rehabilitaciones generales
Jardín de Niños Acuario	Emiliano Zapata	El Guante	586,381	0%	278	Rehabilitaciones generales
Secundaria 10 de Abril	Emiliano Zapata	Emiliano Zapata Centro	16,208,446	16%	656	Rehabilitaciones generales
Esc. Primaria Guadalupe Victoria	Emiliano Zapata	Tepetzingo	634,704	0%	325	Rehabilitaciones generales
Telesecundaria Tlacaheel	Huitzilac	Rincón del Bosque La Palma	721,888	80%	107	Rehabilitaciones generales
Jardín de Niños Esperanza García Conde	Huitzilac	Huitzilac Centro	934,600	80%	155	Rehabilitaciones generales
Esc. Primaria Gral. Francisco V. Pacheco	Huitzilac	Huitzilac Centro	866,815	10%	542	Rehabilitaciones generales
Secundaria Gral. Mariano Escobedo	Huitzilac	Tres Marías	783,586	88%	570	Rehabilitaciones generales
Telesecundaria Margarita López Portillo	Huitzilac	Coajomulco	359,006	99%	100	Rehabilitaciones generales
Primaria Melchor Ocampo	Huitzilac	Tres Marías	1,313,788	93%	442	Rehabilitaciones generales
Jardín de niños Yolanda Benítez Gutiérrez	Huitzilac	Antonio Segura	512,865	97%	102	Rehabilitaciones generales
Jardín de Niños Primavera	Huitzilac	Coajomulco	615,438	95%	89	Rehabilitaciones generales
Secundaria Tlahuilli	Jantetelco	Amayuca	48,391,887	15%	629	Rehabilitaciones generales
Esc. Primaria Narciso Mendoza	Jojutla	Jicarero	7,963,251	0%	182	Rehabilitaciones generales
Esc. Primaria Juan N. Álvarez	Jiutepec	Independencia	13,857,421	48%	377	Rehabilitaciones generales
Esc. Primaria Profr. Justo Sierra	Jiutepec	Centro	5,878,437	60%	716	Rehabilitaciones generales
Esc. Primaria Narciso Mendoza	Jiutepec	Cerro de la Corona	2,158,817	32%	179	Rehabilitaciones generales

Continúa...

Obras en proceso y por iniciar de infraestructura de educación básica por programa Enero - julio 2018

Descripción - tipo de obra	Municipio	Localidad	Inversión autorizada (pesos)	Avance físico real (%)	Población beneficiada	Observaciones
Esc. Primaria Tepoztecatl	Jiutepec	Civac	1,646,705	1%	754	Rehabilitaciones generales
Jardín de Niños Margarita Maza de Juárez	Jiutepec	Jiutepec Centro	2,190,540	45%	163	Rehabilitaciones generales
Esc. Primaria Ignacio Manuel Altamirano	Jiutepec	Cliserio Alanís	2,117,652	77%	417	Rehabilitaciones generales
Jardín de Niños Cometa Halley	Jiutepec	Constitución	351,805	0%	250	Rehabilitaciones generales
Esc. Primaria Jaime Nuno	Jiutepec	Independencia	493,179	0%	325	Rehabilitaciones generales
Secundaria Eulalia Guzmán	Jiutepec	Civac	1,463,610	0%	358	Rehabilitaciones generales
Secundaria Profr. Oscar Sánchez Sánchez	Jiutepec	Atacomulco	39,661,437	2%	358	Rehabilitaciones generales
Esc. Primaria Diana Laura Riojas de Colosio	Jiutepec	La Joya del Agua	2,536,350	50%	220	Rehabilitaciones generales
Esc. Primaria Luis Donaldo Colosio	Jiutepec	El Campanario	2,536,350	0%	256	Rehabilitaciones generales
Jardín de Niños Rubén Darío	Jiutepec	Moctezuma	297,598	95%	153	Rehabilitaciones generales
Jardín de Niños Iztaccihuatl	Jiutepec	El Paraiso	563,633	33%	256	Rehabilitaciones generales
Secundaria Técnica No. 14	Jiutepec	Joya del Agua	422,167	70%	771	Rehabilitaciones generales
Jardín de Niños Silvia Palacios García	Jiutepec	Francisco Texcalpan	367,958	25%	126	Rehabilitaciones generales
Secundaria Benito Juárez	Jojutla	Centro	45,037,731	15%	1,329	Rehabilitaciones generales

Continúa...

Obras en proceso y por iniciar de infraestructura de educación básica por programa Enero - julio 2018

Descripción - tipo de obra	Municipio	Localidad	Inversión autorizada (pesos)	Avance físico real (%)	Población beneficiada	Observaciones
Esc. Primaria Emiliano Zapata	Jojutla	Higuerón	9,589,590	0%	350	Rehabilitaciones generales
Jardín de Niños Jaime Torres Bodet	Jojutla	Unidad Habitacional José María Morelos y Pavón	5,737,293	12%	74	Rehabilitaciones generales
Secundaria Técnica No. 2 Lic. Adolfo López Mateos	Jojutla	Jojutla	4,449,310	19%	647	Rehabilitaciones generales
Secundaria Niños Héroes	Jojutla	Tequesquitengo	6,908,378	15%	120	Rehabilitaciones generales
Jardín de Niños Leona Vicario	Jojutla	Jojutla Centro	754,447	25%	248	Rehabilitaciones generales
Esc. Primaria Juan Jacobo Rousseau	Jojutla	Jojutla Centro	1,384,660	17%	631	Rehabilitaciones generales
Esc. Primaria 10 de Abril	Jojutla	Jojutla	18,576,761	50%	397	Rehabilitaciones generales
Secundaria Mártires del Agrarismo	Jojutla	Chisco	636,161	0%	233	Rehabilitaciones generales
Jardín de Niños Tlaloc	Jojutla	Jicarero	3,190,150	62%	24	Rehabilitaciones generales
Jardín de Niños Club de Leones	Jojutla	Tequesquitengo	1,832,250	95%	86	Rehabilitaciones generales
Esc. Primaria Melchor Ocampo	Jojutla	Unidad Habitacional José María Morelos y Pavón	15,325,563	13%	152	Rehabilitaciones generales
Esc. Primaria Ignacio Zaragoza	Jojutla	Tlatenchi	13,375,295	25%	177	Rehabilitaciones generales
Esc. Primaria Emiliano Zapata	Jojutla	Chisco	184,014	13%	81	Rehabilitaciones generales

Continúa...

Obras en proceso y por iniciar de infraestructura de educación básica por programa Enero - julio 2018

Descripción - tipo de obra	Municipio	Localidad	Inversión autorizada (pesos)	Avance físico real (%)	Población beneficiada	Observaciones
Esc. Primaria Miguel Hidalgo	Jojutla	Vicente Aranda San Rafael	269,701	4%	45	Rehabilitaciones generales
Jardín de Niños Antonio Díaz Soto y Gama	Jojutla	Higuerón	1,149,986	0%	36	Rehabilitaciones generales
Esc. Primaria Lázaro Cárdenas	Jojutla	Alta Vista	942,503	9%	146	Rehabilitaciones generales
Esc. Primaria Rafael Ramírez	Jojutla	Guadalupe	330,893	95%	137	Rehabilitaciones generales
Secundaria Tierra y Libertad	Jojutla	Higuerón	7,159,188	37%	231	Rehabilitaciones generales
Esc. Primaria Emiliano Zapata	Jojutla	Tequesquitengo	7,844,057	12%	286	Rehabilitaciones generales
Secundaria José Vasconcelos	Jojutla	Guadalupe de Tehuixtla	17,242,880	4%	510	Rehabilitaciones generales
Jardín de Niños Libra	Jonacatepec de Leandro Valle	Tlayca	3,784,444	10%	16	Rehabilitaciones generales
Esc. Primaria Carlos Pacheco	Jonacatepec de Leandro Valle	Tlayca	4,986,266	0%	35	Rehabilitaciones generales
Jardín de Niños Décima Musa	Jonacatepec de Leandro Valle	Tetelilla	411,647	93%	90	Rehabilitaciones generales
Jardín de Niños Ingeniero Agustín Aragón y León	Jonacatepec de Leandro Valle	Jonacatepec de Leandro Valle	16,157,387	4%	146	Rehabilitaciones generales
Esc. Primaria Leandro Valle	Jonacatepec de Leandro Valle	Centro	11,297,124	6%	262	Rehabilitaciones generales
Secundaria Profr. Teodoro Rivera Bobadilla	Jonacatepec de Leandro Valle	Col. San Martín	769,373	70%	208	Rehabilitaciones generales

Continúa...

Obras en proceso y por iniciar de infraestructura de educación básica por programa Enero - julio 2018

Descripción - tipo de obra	Municipio	Localidad	Inversión autorizada (pesos)	Avance físico real (%)	Población beneficiada	Observaciones
Secundaria Xonakatepetl	Jonacatepec de Leandro Valle	Centro	2,711,365	7%	415	Rehabilitaciones generales
Esc. Primaria Gral. Emiliano Zapata	Yautepec	La Nopalera	947,164	0%	102	Rehabilitaciones generales
Jardín de Niños Xochicalli	Mazatepec	Cuauchichinola	1,432,336	0%	125	Rehabilitaciones generales
Jardín de Niños Estado de Yucatán	Miacatlán	Coatetelco Gral. Pedro Saavedra	422,167	91%	21	Rehabilitaciones generales
Jardín de Niños Moctezuma	Miacatlán	Miacatlán	633,250	35%	35	Rehabilitaciones generales
Esc. Primaria Emiliano Zapata	Miacatlán	La Toma	8,619,508	38%	191	Rehabilitaciones generales
Jardín de Niños Eva Sámano de López Mateos	Miacatlán	Miacatlán Centro	10,381,465	35%	123	Rehabilitaciones generales
Esc. Primaria Álvaro Obregón	Miacatlán	La Campesina Los Tulipanes	1,552,681	80%	230	Rehabilitaciones generales
Esc. Primaria Vicente Guerrero	Miacatlán	Miacatlán Centro	406,183	88%	492	Rehabilitaciones generales
Secundaria Técnica No. 20 Cuauhtlitzin	Miacatlán	Miacatlán Centro	33,236,410	11%	2,588	Rehabilitaciones generales
Secundaria Profesor Otilio Montaño	Ocuituco	Huecahuasco	847,328	98%	135	Rehabilitaciones generales
Esc. Primaria Sangre de Héroes	Ocuituco	Huecahuasco	3,088,017	90%	128	Rehabilitaciones generales
Secundaria Tomas Alva Edison	Ocuituco	Jumiltepec	518,673	13%	221	Rehabilitaciones generales
Telesecundaria Lic. Alfonso García Robles	Ocuituco	Huepalcalco	50,986	3%	122	Rehabilitaciones generales
Jardín de Niños Rafael Ramírez	Ocuituco	Metepec	224,885	80%	113	Rehabilitaciones generales

Continúa...

Obras en proceso y por iniciar de infraestructura de educación básica por programa Enero - julio 2018

Descripción - tipo de obra	Municipio	Localidad	Inversión autorizada (pesos)	Avance físico real (%)	Población beneficiada	Observaciones
Esc. Primaria Venustiano Carranza	Ocuituco	Ocoخالtepec	1,923,109	17%	215	Rehabilitaciones generales
Telesecundaria Dr. Lauro Ortega Martínez	Ocuituco	Ocoخالtepec	571,620	70%	90	Rehabilitaciones generales
Jardín de Niños Lauro Aguirre	Ocuituco	Huepalcalco	7,253,895	55%	51	Rehabilitaciones generales
Esc. Primaria 18 De Marzo	Ocuituco	Ocuituco	7,466,356	20%	430	Rehabilitaciones generales
Esc. Primaria Unión Proletaria	Ocuituco	Huepalcalco	6,995,754	20%	169	Rehabilitaciones generales
Esc. Primaria Emiliano Zapata	Puente de Ixtla	Cuauhtemoc de Tilzapotla	11,777,452	28%	291	Rehabilitaciones generales
Jardín de Niños Fanny Anitua	Puente de Ixtla	Norte	1,349,549	8%	97	Rehabilitaciones generales
Esc. Primaria Apozonalco	Puente de Ixtla	Xoxocotla	468,383	0%	332	Rehabilitaciones generales
Esc. Primaria Cuauhtemoc	Puente de Ixtla	El Salto	805,580	0%	326	Rehabilitaciones generales
Esc. Primaria Lázaro Cárdenas	Puente de Ixtla	Xoxocotla	13,493,807	18%	235	Rehabilitaciones generales
Esc. Primaria Narciso Mendoza	Puente de Ixtla	La Tigra	769,832	0%	356	Rehabilitaciones generales
Secundaria Profr. Rafael Ramírez	Puente de Ixtla	La Tigra	410,305	0%	128	Rehabilitaciones generales
Jardín de Niños Luz Flores de Luna	Puente de Ixtla	Cuauhtemoc	2,053,422	2%	136	Rehabilitaciones generales
Jardín de Niños Primavera	Puente de Ixtla	San José Vista Hermosa	5,873,343	0%	132	Rehabilitaciones generales
Jardín de Niños Los Fresnos	Puente de Ixtla	Guadalupe Victoria	2,064,040	12%	82	Rehabilitaciones generales
Esc. Primaria Vicente Suarez	Puente de Ixtla	San José Vista Hermosa	24,915,967	52%	366	Rehabilitaciones generales

Continúa...

Obras en proceso y por iniciar de infraestructura de educación básica por programa Enero - julio 2018

Descripción - tipo de obra	Municipio	Localidad	Inversión autorizada (pesos)	Avance físico real (%)	Población beneficiada	Observaciones
Esc. Primaria Luis Donaldo Colosio	Santa Rosa 30	Tlaltizapán	2,746,445	0%	233	Rehabilitaciones generales
Esc. Primaria Gral. Lázaro Cárdenas	Temixco	Acatlipa	3,720,838	73%	115	Rehabilitaciones generales
Jardín de Niños Profra. Emma Olguín Hermida	Temixco	Lomas del Carril	4,478,760	57%	85	Rehabilitaciones generales
Esc. Primaria Niños Héroes	Temixco	Lomas del Carril	781,841	71%	267	Rehabilitaciones generales
Jardín de Niños Eusebio Kino	Temixco	Rubén Jaramillo	1,133,670	89%	120	Rehabilitaciones generales
Esc. Primaria Valentín Gómez Farías	Temixco	Rubén Jaramillo	635,437	0%	258	Rehabilitaciones generales
Jardín de Niños Enrique Rebsamen	Temixco	Pueblo Viejo	2,088,064	19%	75	Rehabilitaciones generales
Esc. Primaria Julio Rodas García	Temixco	Lauro Ortega	1,511,735	19%	181	Rehabilitaciones generales
Esc. Primaria Niños Héroes	Temixco	Río Escondido de Acatlipa	1,563,682	71%	158	Rehabilitaciones generales
Esc. Primaria Rosa Quevedo Ochoa	Temixco	Temixco	1,055,486	0%	284	Rehabilitaciones generales
Telesecundaria Lic. Benito Juárez	Temoac	Amilcingo	2,416,859	0%	265	Rehabilitaciones generales
Telesecundaria 30 de Septiembre	Temoac	Huazulco	474,100	16%	228	Rehabilitaciones generales
Esc. Primaria Tierra y Libertad	Tepalcingo	Tepalcingo	25,193,889	13%	353	Rehabilitaciones generales
Jardín de Niños Evolución Social	Tepalcingo	Tepalcingo Centro	10,764,397	8%	207	Rehabilitaciones generales
Esc. Primaria Jaime Nuno	Tepalcingo	Ixtlilco El Grande	454,593	15%	287	Rehabilitaciones generales
Secundaria Ignacio Maya	Tepalcingo	Zacapalco	1,233,714	7%	139	Rehabilitaciones generales

Continúa...

Obras en proceso y por iniciar de infraestructura de educación básica por programa Enero - julio 2018

Descripción - tipo de obra	Municipio	Localidad	Inversión autorizada (pesos)	Avance físico real (%)	Población beneficiada	Observaciones
Secundaria Plan de Ayala	Tepalcingo	Tepalcingo Centro	3,398,023	12%	742	Rehabilitaciones generales
Esc. Primaria 20 de Noviembre	Tepalcingo	Tepalcingo Centro	12,259,373	7%	190	Rehabilitaciones generales
Esc. Primaria Miguel López de Nava	Tepalcingo	Tepalcingo Centro	14,908,625	4%	409	Rehabilitaciones generales
Jardín de Niños Capricornio	Tepoztlán	Tierra Blanca	1,647,114	91%	70	Rehabilitaciones generales
Esc. Primaria Francisco I. Madero	Tepoztlán	Santo Domingo	533,557	97%	440	Rehabilitaciones generales
Esc. Primaria Albino Ortega	Tepoztlán	Los Reyes	454,870	90%	219	Rehabilitaciones generales
Jardín de Niños Profr. Estanislao Rojas	Tepoztlán	Centro	2,064,287	79%	197	Rehabilitaciones generales
Jardín de Niños Profra. Catalina Palacios Montes de Oca	Tepoztlán	Ixcatepec	2,414,593	96%	125	Rehabilitaciones generales
Esc. Primaria Escuadrón 201	Tepoztlán	Tepoztlán Centro	3,215,869	7%	525	Rehabilitaciones generales
Secundaria Jesús Conde Rodríguez	Tepoztlán	Tepoztlán Centro	4,706,732	16%	956	Rehabilitaciones generales
Primaria Gregorio Torres Quintero	Tepoztlán	Amatlán de Quetzalcoatl	2,997,676	18%	106	Rehabilitaciones generales
Esc. Primaria Benito Juárez	Tepoztlán	La Santísima	665,561	86%	383	Rehabilitaciones generales
Centro de Atención Múltiple No. 5	Tetecala	Tetecala Centro	483,362	30%	48	Rehabilitaciones generales
Esc. Primaria Benito Juárez	Tetecala	Tetecala Centro	720,092	30%	300	Rehabilitaciones generales
Esc. Primaria el Niño Artillero	Tetecala	Contlalco	433,358	45%	26	Rehabilitaciones generales

Continúa...

Obras en proceso y por iniciar de infraestructura de educación básica por programa Enero - julio 2018

Descripción - tipo de obra	Municipio	Localidad	Inversión autorizada (pesos)	Avance físico real (%)	Población beneficiada	Observaciones
Jardín de Niños Temachtiani	Tetecala	Sonora	1,460,733	0%	259	Rehabilitaciones generales
Esc. Primaria Tierra y Libertad	Tetela del Volcán	Tetela del Volcán	23,151,719	33%	634	Rehabilitaciones generales
Esc. Primaria Profr. José Narez Álvarez	Tetela del Volcán	San Miguel	401,482	98%	296	Rehabilitaciones generales
Esc. Primaria Emiliano Zapata	Tetela del Volcán	Hueyapan (San Andrés Hueyapan)	1,245,393	80%	149	Rehabilitaciones generales
Preescolar Istaksuatl	Tetela del Volcán	Hueyapan (San Andrés Hueyapan)	360,113	95%	17	Rehabilitaciones generales
Esc. Primaria Justo Sierra	Tetela del Volcán	Hueyapan (San Andrés Hueyapan)	214,995	95%	275	Rehabilitaciones generales
Esc. Primaria Olivar	Tetela del Volcán	El Olivar	1,076,540	98%	46	Rehabilitaciones generales
Jardín de Niños Atahualpa	Tetela del Volcán	San Miguel	981,957	98%	26	Rehabilitaciones generales
Jardín de Niños Ofelia Montaña	Tetela del Volcán	El Olivar	1,060,738	92%	47	Rehabilitaciones generales
Jardín de Niños Lic. Benito Juárez	Tetela del Volcán	Tetela del Volcán Centro	965,732	95%	134	Rehabilitaciones generales
Secundaria Técnica No. 26 Niños Héroes	Tetela del Volcán	Hueyapan (San Andrés Hueyapan)	1,118,888	75%	459	Rehabilitaciones generales
Secundaria Andrés Quintana Roo	Tetela del Volcán	Tetela del Volcán Centro	2,061,576	36%	758	Rehabilitaciones generales

Continúa...

Obras en proceso y por iniciar de infraestructura de educación básica por programa Enero - julio 2018

Descripción - tipo de obra	Municipio	Localidad	Inversión autorizada (pesos)	Avance físico real (%)	Población beneficiada	Observaciones
Esc. Primaria Carlos A. Carrillo	Tetela del Volcán	Hueyapan (San Andrés Hueyapan)	9,652,359	30%	292	Rehabilitaciones generales
Esc. Primaria Sangre de Héroes	Tlalnepantla	Tlalnepantla, Centro	14,360,478	25%	368	Rehabilitaciones generales
Esc. Primaria Mártires 13 de Agosto	Tlaltizapán de Zapata	Huatecalco	17,530,247	13%	181	Rehabilitaciones generales
Esc. Primaria Mariano Matamoros	Tlaltizapán de Zapata	Temilpa Nuevo	1,441,163	32%	62	Rehabilitaciones generales
Esc. Primaria Tierra y Libertad	Tlaltizapán de Zapata	Amador Salazar	591,210	25%	321	Rehabilitaciones generales
Esc. Primaria J. Asunción Martínez	Tlaltizapán de Zapata	Barranca Honda	1,344,829	10%	158	Rehabilitaciones generales
Esc. Primaria Gral. Catarino Perdomo	Tlaltizapán de Zapata	San Pablo Hidalgo	8,006,770	9%	73	Rehabilitaciones generales
Esc. Primaria Coronel José Cruz Salazar	Tlaltizapán de Zapata	Acamilpa	8,444,177	25%	193	Rehabilitaciones generales
Esc. Primaria Gral. Prudencio Casales Rodríguez	Tlaltizapán de Zapata	Amador Salazar	11,578,639	12%	228	Rehabilitaciones generales
Jardín de Niños José Vasconcelos	Tlaquiltenango	Valle de Vázquez Los Hornos	4,769,613	10%	36	Rehabilitaciones generales
Esc. Primaria Plan de Ayala	Tlaquiltenango	Tlaquiltenango Centro	981,389	18%	307	Rehabilitaciones generales

Continúa...

Obras en proceso y por iniciar de infraestructura de educación básica por programa Enero - julio 2018

Descripción - tipo de obra	Municipio	Localidad	Inversión autorizada (pesos)	Avance físico real (%)	Población beneficiada	Observaciones
Jardín de Niños Estado de Baja California Sur	Tlaquiltenango	Nexpa	456,570	2%	19	Rehabilitaciones generales
Esc. Primaria Miguel Hidalgo	Tlaquiltenango	Miguel Hidalgo	684,387	95%	234	Rehabilitaciones generales
Esc. Primaria Gral. Gabriel Tepepa	Tlaquiltenango	Gabriel Tepepa	551,733	85%	560	Rehabilitaciones generales
Secundaria Profr. Otilio Montaña	Tlaquiltenango	Los Presidentes	41,745,332	1%	806	Rehabilitaciones generales
Esc. Primaria Gral. Eufemio Zapata	Tlaquiltenango	Ajuchitlan	399,170	70%	12	Rehabilitaciones generales
Esc. Primaria El Pipila	Tlaquiltenango	Huixastla	394,183	0%	29	Rehabilitaciones generales
Jardín de Niños Estado de Durango	Tlaquiltenango	Chimalacatlan	878,279	19%	11	Rehabilitaciones generales
Jardín de Niños Luz María Serradell	Tlaquiltenango	Tlaquiltenango, Centro	19,151,555	20%	110	Rehabilitaciones generales
Centro de Atención Múltiple No. 3	Tlaquiltenango	Tlaquiltenango Centro	8,208,126	20%	119	Rehabilitaciones generales
Jardín de Niños Cesar Uscanga Uscanga	Tlaquiltenango	Los Presidentes	940,006	48%	53	Rehabilitaciones generales
Jardín de Niños Itzelt	Tlaquiltenango	Lorenzo Vázquez Santa Cruz	2,824,895	0%	31	Rehabilitaciones generales
Esc. Primaria Profr. Miguel Salinas	Tlaquiltenango	Tlaquiltenango, Centro	32,678,281	16%	549	Rehabilitaciones generales
Esc. Primaria Benito Juárez	Tlayacapan	Cuauhtempan San Andrés	1,646,087	65%	196	Rehabilitaciones generales
Esc. Primaria Niños Héroes	Tlayacapan	Nacatonco	489,298	20%	214	Rehabilitaciones generales
Jardín de Niños Profra. María Cleotilde Vázquez de Gándara	Tlayacapan	Tlayacapan Centro	5,148,382	45%	177	Rehabilitaciones generales

Continúa...

**Obras en proceso y por iniciar de infraestructura de educación básica por programa
Enero - julio 2018**

Descripción - tipo de obra	Municipio	Localidad	Inversión autorizada (pesos)	Avance físico real (%)	Población beneficiada	Observaciones
Jardín de Niños Jesús Reyes Heróles	Totolapan	El Llanito	248,596	25%	79	Rehabilitaciones generales
Esc. Primaria Miguel Hidalgo	Totolapan	La Cañada San Sebastián	995,368	75%	78	Rehabilitaciones generales
Esc. Primaria Juan N. Álvarez	Totolapan	Ahuatlán Asunción	3,290,360	18%	77	Rehabilitaciones generales
Jardín de Niños Judith López de Nava	Totolapan	Totolapan	2,128,426	30%	176	Rehabilitaciones generales
Esc. Primaria Ignacio Zaragoza	Totolapan	Nepopualco	962,014	7%	304	Rehabilitaciones generales
Telesecundaria Gral. Emiliano Zapata	Totolapan	Totolapan Centro	1,303,748	35%	228	Rehabilitaciones generales
Esc. Primaria Emiliano Zapata	Totolapan	El Fuerte de San Miguel	1,708,844	88%	44	Rehabilitaciones generales
Esc. Primaria Rodolfo López de Nava	Totolapan	San Marcos	7,541,651	33%	203	Rehabilitaciones generales
Esc. Primaria 30 de Septiembre	Xochitepec	Unidad Habitacional José María Morelos y Pavón	15,417	0%	387	Rehabilitaciones generales
Esc. Primaria Patria Nueva	Xochitepec	Real del Puente El Gallito	8,800,458	28%	159	Rehabilitaciones generales
Telesecundaria Calmecac	Xochitepec	Atlacholoaya	3,095,450	24%	182	Rehabilitaciones generales
Esc. Primaria Cuauhtémoc	Xochitepec	Chiconcuac	3,686,121	30%	358	Rehabilitaciones generales
Esc. Primaria Presidente Miguel Alemán	Xochitepec	Xochitepec Centro	1,905,888	28%	494	Rehabilitaciones generales

Continúa...

Obras en proceso y por iniciar de infraestructura de educación básica por programa Enero - julio 2018

Descripción - tipo de obra	Municipio	Localidad	Inversión autorizada (pesos)	Avance físico real (%)	Población beneficiada	Observaciones
Jardín de Niños Sor Juana Inés de la Cruz	Xochitepec	Tierra Verde	484,055	10%	102	Rehabilitaciones generales
Secundaria Técnica No. 37	Xochitepec	Unidad Habitacional José María Morelos y Pavón	132,116	85%	223	Rehabilitaciones generales
Esc. Primaria 16 de Septiembre	Xochitepec	Chiconcuac	74,941	2%	234	Rehabilitaciones generales
Jardín de Niños Bertha Von Glumer	Xochitepec	Chiconcuac	1,038,808	93%	95	Rehabilitaciones generales
Esc. Primaria 21 de Marzo	Xochitepec	Las Flores	1,350,799	72%	215	Rehabilitaciones generales
Esc. Primaria Niños Héroes	Xochitepec	Miguel Hidalgo	2,414,495	31%	203	Rehabilitaciones generales
Esc. Primaria Luis Donaldo Colosio	Xochitepec	Alpuyeca	834,053	65%	198	Rehabilitaciones generales
Esc. Primaria José María Morelos y Pavón	Xochitepec	Unidad Habitacional José María Morelos y Pavón	4,788,682	37%	481	Rehabilitaciones generales
Jardín de Niños Cervantes	Xochitepec	Chiconcuac	1,333,471	60%	137	Rehabilitaciones generales
Telesecundaria Ignacio Ramírez	Xochitepec	Chiconcuac	374,706	1%	305	Rehabilitaciones generales
Jardín de Niños José Narez Álvarez	Xochitepec	Unidad Habitacional José María Morelos y Pavón	617,983	40%	168	Rehabilitaciones generales
Secundaria Chiancanecutli	Xochitepec	Atlacholoaya	224,885	2%	215	Rehabilitaciones generales
Preescolar Yancuic Yotlanes	Xochitepec	Atlacholoaya	2,544,028	0%	64	Rehabilitaciones generales

Continúa...

Obras en proceso y por iniciar de infraestructura de educación básica por programa Enero - julio 2018

Descripción - tipo de obra	Municipio	Localidad	Inversión autorizada (pesos)	Avance físico real (%)	Población beneficiada	Observaciones
Jardín de Niños Profra. Carmen Calderón	Yautepec	Oacalco	3,749,212	61%	84	Rehabilitaciones generales
Esc. Primaria Lázaro Cárdenas	Yautepec	Lázaro Cárdenas El Empalme	3,166,281	60%	143	Rehabilitaciones generales
Esc. Primaria Ignacio Zaragoza	Yautepec	Yautepec	4,798,847	53%	605	Rehabilitaciones generales
Esc. Primaria Emiliano Zapata	Yautepec	Ignacio Bastida Santa Catarina Tlayca	1,243,434	66%	156	Rehabilitaciones generales
Esc. Primaria Ignacio Maya	Yautepec	Flores Magón	4,207,261	23%	179	Rehabilitaciones generales
Esc. Primaria Plan de Ayala	Yautepec	Alejandra Cocoyoc	977,806	20%	99	Rehabilitaciones generales
Secundaria Ignacio Manuel Altamirano	Yautepec	Rancho Nuevo	2,328,619	50%	757	Rehabilitaciones generales
Secundaria Juan Rulfo	Yautepec	Álvaro Leonel	23,479,495	25%	1,314	Rehabilitaciones generales
Secundaria Técnica No.25	Yautepec	Francisco Villa	21,810,346	20%	678	Rehabilitaciones generales
Esc. Primaria Leandro Valle	Yautepec	Alvaro Leonel	1,814,872	0%	144	Rehabilitaciones generales
Esc. Primaria Venustiano Carranza	Yautepec	San Juanito	6,138,853	20%	213	Rehabilitaciones generales
Esc. Primaria Miguel Hidalgo	Yecapixtla	Pazulco	977,832	15%	75	Rehabilitaciones generales
Esc. Primaria Mártires de la Libertad	Yecapixtla	Huesca	2,497,438	17%	127	Rehabilitaciones generales
Jardín de Niños Juventino Rosas	Yecapixtla	Zahuatlán	534,056	99%	143	Rehabilitaciones generales
Esc. Primaria Plan de Ayala	Yecapixtla	Aquiles Serdán	700,621	70%	296	Rehabilitaciones generales

Continúa...

Obras en proceso y por iniciar de infraestructura de educación básica por programa Enero - julio 2018

Descripción - tipo de obra	Municipio	Localidad	Inversión autorizada (pesos)	Avance físico real (%)	Población beneficiada	Observaciones
Esc. Primaria Otilio Montañó	Yecapixtla	Adolfo López Mateos	447,624	74%	155	Rehabilitaciones generales
Jardín de Niños Adolfo López Mateos	Yecapixtla	Los Reyes	468,384	5%	130	Rehabilitaciones generales
Esc. Primaria Juan Escutia	Yecapixtla	Paraíso Las Flores	396,453	59%	45	Rehabilitaciones generales
Esc. Primaria Ignacio Zaragoza	Yecapixtla	Tecajec	393,963	62%	159	Rehabilitaciones generales
Secundaria Enrique González Aparicio	Zacatepec	Zacatepec Centro	58,022,947	12%	570	Rehabilitaciones generales
Esc. Primaria Revolución Agraria	Zacatepec	Lázaro Cárdenas	2,942,890	63%	819	Rehabilitaciones generales
Jardín de Niños Pilli	Zacatepec	20 de Noviembre	411,263	81%	77	Rehabilitaciones generales
Telesecundaria Lázaro Cárdenas	Zacatepec	Zacatepec	6,645,319	11%	152	Rehabilitaciones generales
Secundaria Juan Escutia	Zacatepec	Benito Juárez García	3,339,417	6%	338	Rehabilitaciones generales
Jardín de Niños Gral. Emiliano Zapata	Zacatepec	Lázaro Cárdenas	3,883,376	13%	92	Rehabilitaciones generales
Esc. Primaria Ramón Beteta	Zacatepec	Zacatepec Centro	3,799,669	17%	349	Rehabilitaciones generales
Esc. Primaria Artículo 27 Constitucional	Zacatepec	Josefa Ortíz de Domínguez	16,091,959	11%	402	Rehabilitaciones generales
Jardín de Niños Estefania Castañeda	Zacatepec	Josefa Ortíz de Domínguez	347,362	20%	129	Rehabilitaciones generales

Continúa...

Obras en proceso y por iniciar de infraestructura de educación básica por programa Enero - julio 2018

Descripción - tipo de obra	Municipio	Localidad	Inversión autorizada (pesos)	Avance físico real (%)	Población beneficiada	Observaciones
Telesecundaria 16 de Septiembre	Zacatepec	Plutarco Elías Calles	362,386	47%	90	Rehabilitaciones generales
Jardín de Niños Plan de Ayala	Zacatepec	Plan de Ayala	1,042,455	19%	161	Rehabilitaciones generales
<i>Equipamiento</i>			<i>80,970,494</i>		<i>12,166</i>	
Esc. Primaria Miguel Hidalgo	Ayala	Tlayecac	859,856	0%	181	Equipamiento
Esc. Primaria Rafael Ramírez	Ayala	Huacatlaco (Los Anonos)	279,505	0%	42	Equipamiento
Secundaria Francisco Zarco	Cuernavaca	Tetela del Monte	2,813,281	0%	620	Equipamiento
Secundaria 10 de abril	Emiliano Zapata	Emiliano Zapata	958,107	0%	572	Equipamiento
Esc. Primaria Narciso Mendoza	Jiutepec	Luis Donaldo Colosio	119,763	0%	167	Equipamiento
Jardín de Niños Margarita Maza de Juárez	Jiutepec	Jiutepec	119,763	0%	159	Equipamiento
Esc. Primaria Juan N Álvarez	Jiutepec	Independencia	1,179,555	0%	377	Equipamiento
Esc. Primaria Profr. Justo Sierra	Jiutepec	Jiutepec	1,331,624	0%	686	Equipamiento
Esc. Primaria Melchor Ocampo	Jojutla	Unidad Habitacional José María Morelos y Pavón	2,713,619	0%	155	Equipamiento
Secundaria José Vasconcelos	Jojutla	Tehuixtla	323,886	0%	481	Equipamiento
Esc. Primaria 10 de Abril	Jojutla	Jojutla	1,381,570	0%	397	Equipamiento

Continúa...

Obras en proceso y por iniciar de infraestructura de educación básica por programa Enero - julio 2018

Descripción - tipo de obra	Municipio	Localidad	Inversión autorizada (pesos)	Avance físico real (%)	Población beneficiada	Observaciones
Esc. Primaria Emiliano Zapata	Jojutla	Tequesquitengo	1,254,126	0%	265	Equipamiento
Esc. Primaria Venustiano Carranza	Jojutla	Col. Emiliano Zapata	2,795,732	0%	399	Equipamiento
Esc. Primaria Emiliano Zapata	Jojutla	Higuerón	1,159,450	0%	339	Equipamiento
Esc. Primaria Narciso Mendoza	Jojutla	Jicarero	997,432	0%	160	Equipamiento
Secundaria Benito Juárez	Jojutla	Jojutla	5,397,951	0%	540	Equipamiento
Telesecundaria Tierra y Libertad	Jojutla	Higuerón	928,246	0%	210	Equipamiento
Esc. Primaria Cuauhtémoc	Jojutla	Jojutla	2,993,045	0%	667	Equipamiento
Telesecundaria Niños Héroes	Jojutla	Tequesquitengo	844,386	0%	121	Equipamiento
Esc. Primaria Ignacio Zaragoza	Jojutla	Tlaltenchi	304,426	0%	173	Equipamiento
Jardín de Niños Ing. Agustín Aragón y León	Jonacatepec de Leandro Valle	Jonacatepec de Leandro Valle	931,653	0%	120	Equipamiento
Secundaria Técnica Cuauhtlitzin	Miacatlán	Miacatlán	847,177	0%	452	Equipamiento
Esc. Primaria Emiliano Zapata	Puente de Ixtla	Tilzapotla	1,459,990	0%	291	Equipamiento
Esc. Primaria 20 de Noviembre	Tepalcingo	Tepalcingo	2,205,982	0%	190	Equipamiento
Esc. Primaria Tierra y Libertad	Tepalcingo	Tepalcingo	1,193,457	0%	235	Equipamiento
Jardín de Niños Evolución Social	Tepalcingo	Tepalcingo	667,219	0%	185	Equipamiento
Esc. Primaria Mártires 13 de Agosto	Tlaltizapán de Zapata	Huatecalco	2,151,866	0%	165	Equipamiento

Continúa...

**Obras en proceso y por iniciar de infraestructura de educación básica por programa
Enero - julio 2018**

Descripción - tipo de obra	Municipio	Localidad	Inversión autorizada (pesos)	Avance físico real (%)	Población beneficiada	Observaciones
Esc. Primaria Catarino Perdomo	Tlaltizapán de Zapata	San Pablo Hidalgo	911,744	0%	78	Equipamiento
Esc. Primaria Benito Juárez	Tlaltizapán de Zapata	Ticuman	10,023,603	0%	387	Equipamiento
Primaria Gral. Prudencio Casales Rodríguez	Tlaltizapán de Zapata	Santa Rosa 30	363,735	0%	216	Equipamiento
Jardín de Niños José Vasconcelos	Tlaquiltenango	Valle de Vázquez (Los Hornos)	494,767	0%	36	Equipamiento
Centro de Atención Múltiple No. 3	Tlaquiltenango	Tlaquiltenango	4,951,365	0%	100	Equipamiento
Jardín de Niños Itzelt	Tlaquiltenango	Lorenzo Vázquez (Santa Cruz)	366,533	0%	39	Equipamiento
Esc. Primaria Profr. Miguel Salinas	Tlaquiltenango	Tlaquiltenango	3,413,081	0%	296	Equipamiento
Secundaria Profr. Otilio Montano	Tlaquiltenango	Tlaquiltenango	5,330,923	0%	208	Equipamiento
Esc. Primaria Patria Nueva	Xochitepec	Patria Nueva	893,569	0%	192	Equipamiento
Jardín de Niños Yancuic Yotlanes	Xochitepec	Atlacholoaya	239,527	0%	61	Equipamiento
Esc. Primaria Niños Héroes	Xochitepec	Xochitepec	119,763	0%	202	Equipamiento
Jardín de Niños Bertha Von Glumer	Xochitepec	Chinconcuac	675,185	0%	92	Equipamiento
Jardín de Niños República de Honduras	Xochitepec	Xochitepec	60,386	0%	119	Equipamiento

Continúa...

Obras en proceso y por iniciar de infraestructura de educación básica por programa Enero - julio 2018

Descripción - tipo de obra	Municipio	Localidad	Inversión autorizada (pesos)	Avance físico real (%)	Población beneficiada	Observaciones
Esc. Primaria Emiliano Zapata	Yautepec	Ignacio Bastida (Santa Catarina Tlayca)	119,763	0%	146	Equipamiento
Esc. Primaria Guillermo Prieto	Yautepec	Yautepec	858,874	0%	542	Equipamiento
Secundaria Juan Rulfo	Yautepec	La Joya	1,264,539	0%	515	Equipamiento
Telesecundaria Lázaro Cárdenas	Zacatepec	Zacatepec de Hidalgo	896,667	0%	152	Equipamiento
Secundaria Enrique González Aparicio	Zacatepec	Zacatepec de Hidalgo	11,773,803	0%	436	Equipamiento
Fondo de Desastres Naturales (Fonden) 2017 Sector Estatal			5,008,436		99	
<i>Rehabilitación</i>			<i>5,008,436</i>		<i>99</i>	
Jardín de Niños Martha Lilia Ibarra Rodríguez	Ocuituco	Huecahuasco	1,623,809	75%	51	Rehabilitaciones generales
Jardín de Niños Arcoíris	Coatlán del Río	Benito Juárez	3,021,046	48%	18	Rehabilitaciones generales
Jardín de Niños del Futuro	Xochitepec	Col. 3 de Mayo (El Puente)	363,581	68%	30	Rehabilitaciones generales

Fuente: Secretaría de Educación, Instituto Estatal de Infraestructura Educativa.

**Resumen de inversión de obras en proceso y por iniciar de infraestructura
de educación media superior por programa
Enero - julio 2018**

Programa	Inversión autorizada (pesos)
Total	282,908,063
Escuelas al Cien 2016	18,336,905
Escuelas al Cien 2018	2,999,859
Fondo de Desastres Naturales (Fonden) 2017 Sector Federal	58,412,765
Fondo de Desastres Naturales (Fonden) 2017 Sector Estatal	201,806,997
Fondo V de Aportaciones Múltiples (FAM) 2018 Ramo 33	1,351,537

Fuente: Secretaría de Educación, Instituto Estatal de Infraestructura Educativa.

**Obras en proceso y por iniciar de infraestructura de educación media superior por programa
Enero - julio 2018**

Descripción - tipo de obra	Municipio	Localidad	Inversión autorizada (pesos)	Avance físico real (%)	Población beneficiada	Observaciones
Total			282,908,063		22,259	
Escuelas al Cien 2016			18,336,905		2,118	
<i>Rehabilitación</i>			18,336,905		2,118	
Colegio de Estudios Científicos y Tecnológicos No. 5 Marcelino Rodríguez	Axochiapan	Marcelino Rodríguez	6,496,798	90%	203	Rehabilitaciones generales
Colegio de Estudios Científicos y Tecnológicos Unidad Ayala	Ayala	Tlayecac	6,496,798	70%	784	Rehabilitaciones generales
Escuela Normal Urbana Federal de Cuautla	Cuautla	Col. Ampliación Gabriel Tepepa	2,500,000	30%	900	Rehabilitaciones generales
Preparatoria Comunitaria de Tres Marías	Huitzilac	Tres Marías	2,843,309	76%	231	Rehabilitaciones generales
Escuelas al Cien 2018			2,999,859		201	
<i>Rehabilitación</i>			2,999,859		201	
Centro de Estudios Científicos y Tecnológicos Unidad Tenextepango	Ayala	Tenextepango	2,999,859	10%	201	Rehabilitaciones generales
Fondo de Desastres Naturales (Fonden) 2017 Sector Federal			58,412,765		12,810	
<i>Rehabilitación</i>			58,412,765		12,810	
Centro de Estudios Tecnológicos Industrial y de Servicios No. 76	Cuautla	Cuautla	5,226,274	63%	916	Rehabilitaciones generales
Centro de Capacitación para el Trabajo Industrial No.100	Tlaquiltenango	Tlaquiltenango	1,124,728	20%	900	Rehabilitaciones generales
Centro de Estudios Tecnológicos Industrial y de Servicios No.12	Jiutepec	Jiutepec	449,027	1%	702	Rehabilitaciones generales
Centro de Bachillerato Tecnológico Agropecuario No.71	Tlalnepantla	Tlalnepantla	294,748	10%	746	Rehabilitaciones generales

Continúa...

**Obras en proceso y por iniciar de infraestructura de educación media superior por programa
Enero - julio 2018**

Descripción - tipo de obra	Municipio	Localidad	Inversión autorizada (pesos)	Avance físico real (%)	Población beneficiada	Observaciones
Centro de Estudios Tecnológicos Industrial y de Servicios No. 232	Tetecala	Colonia El Charco	5,276,269	25%	558	Rehabilitaciones generales
Centro de Bachillerato Tecnológico Agropecuario No.136	Jojutla	Los Pilares	1,386,580	27%	2,380	Rehabilitaciones generales
Centro de Estudios Tecnológicos Industrial y de Servicios No.99	Yautepec	Yautepec de Zaragoza	845,640	57%	849	Rehabilitaciones generales
Centro de Bachillerato Tecnológico Agropecuario No.190	Ocuituco	Ocuituco	335,930	60%	965	Rehabilitaciones generales
Centro de Bachillerato Tecnológico Agropecuario No. 39	Temoac	Temoac	846,663	2%	1,200	Rehabilitaciones generales
Centro de Estudios Tecnológicos y de Servicios No. 223	Zacatepec	Galeana	781,791	58%	886	Rehabilitaciones generales
Centro de Bachillerato Tecnológico Agropecuario No. 129	Axochiapan	Axochiapan	1,363,995	16%	568	Rehabilitaciones generales
Centro de Capacitación para el Trabajo Industrial No.57	Jiutepec	Jiutepec	1,196,471	29%	890	Rehabilitaciones generales
Centro de Estudios Tecnológicos y de Servicios No. 122	Puente de Ixtla	Xoxocotla	39,284,649	17%	1,250	Rehabilitaciones generales
Fondo de Desastres Naturales (Fonden) 2017 Sector Estatal			201,806,997		6,035	
<i>Rehabilitación</i>			<i>195,803,315</i>		<i>4,336</i>	
Preparatoria No. 5	Puente de Ixtla	Puente de Ixtla	103,353,410	20%	1,113	Rehabilitaciones generales
Preparatoria de Jojutla	Jojutla	Jojutla	44,209,096	36%	2,191	Rehabilitaciones generales
Preparatoria No. 6 UAEM	Tlaltizapán de Zapata	Tlaltizapán de Zapata	45,927,471	30%	492	Rehabilitaciones generales
Emsad No.07 Jumiltepec	Ocuituco	Jumiltepec	1,208,982	96%	194	Rehabilitaciones generales
Preparatoria Comunitaria Tres Marías	Huitzilac	Tres Marías	1,104,356	0%	346	Rehabilitaciones generales

Continúa...

**Obras en proceso y por iniciar de infraestructura de educación media superior por programa
Enero - julio 2018**

Descripción - tipo de obra	Municipio	Localidad	Inversión autorizada (pesos)	Avance físico real (%)	Población beneficiada	Observaciones
<i>Equipamiento</i>			6,003,682		1,699	
Escuela Preparatoria de Jojutla	Jojutla	Jojutla	4,337,198	0%	1,099	Equipamiento
Educación Media Superior a Distancia	Tlaquiltenango	Valle de Vázquez (Los Hornos)	1,666,484	0%	600	Equipamiento
Fondo V de Aportaciones Múltiples (FAM) 2018 Ramo 33			1,351,537		1,095	
<i>Equipamiento</i>			1,351,537		1,095	
Colegio de Estudios Científicos y Tecnológicos Emiliano Zapata	Emiliano Zapata	Emiliano Zapata	1,351,537	0%	1,095	Equipamiento

Fuente: Secretaría de Educación, Instituto Estatal de Infraestructura Educativa.

Resumen de inversión de obras en proceso y por iniciar de infraestructura de educación superior por programa Enero - julio 2018

Programa	Inversión autorizada (pesos)
Total	977,851,984
Escuelas al Cien 2015	2,500,000
Escuelas al Cien 2016	137,760,532
Escuelas al Cien 2018	26,113,511
Fondo de Desastres Naturales (Fonden) 2017 Sector Federal	311,678,944
Fondo de Desastres Naturales (Fonden) 2017 Sector Estatal	499,798,997

Fuente: Secretaría de Educación, Instituto Estatal de Infraestructura Educativa.

Obras en proceso y por iniciar de infraestructura de educación superior por programa Enero - Julio 2018

Descripción - tipo de obra	Municipio	Localidad	Inversión autorizada (pesos)	Avance físico real (%)	Población beneficiada	Observaciones
Total			977,851,984		52,897	
Escuelas al Cien 2015			2,500,000		1,178	
<i>Rehabilitación</i>			2,500,000		1,178	
Universidad Pedagógica Nacional	Cuernavaca	Cuernavaca	2,500,000	90%	1,178	Rehabilitaciones generales
Escuelas al Cien 2016			137,760,532		12,450	
<i>Construcción</i>			137,760,532		12,450	
Centro de Investigación Transdisciplinar en Psicología/Psicología	Cuernavaca	Chamilpa	56,365,650	88%	11,730	1ra. etapa del Centro de Investigación Transdisciplinar en Psicología/Psicología
Facultad de Ciencias Agropecuarias	Cuernavaca	Chamilpa	40,443,000	88%	Reportada 11,730	1ra. etapa
Universidad Politécnica del Estado de Morelos	Jiutepec	Lomas del Texcal	26,000,000	99%	720	Terminación de la Unidad de Docencia Tipo III
Facultad de Estudios Sociales de la UAEM	Temixco	Temixco	14,951,882	92%	Reportada 11,730	Construcción de la 1era. etapa
Escuelas al Cien 2018			26,113,511		0	
<i>Construcción</i>			26,113,511		0	
Facultad de Contaduría, Administración e Informática de la UAEM	Cuernavaca	Cuernavaca	26,113,511	0%	Reportada 11,730	Construcción de la 2da. Fase

Continúa...

**Obras en proceso y por iniciar de infraestructura de educación superior por programa
Enero - Julio 2018**

Descripción - tipo de obra	Municipio	Localidad	Inversión autorizada (pesos)	Avance físico real (%)	Población beneficiada	Observaciones
Fondo de Desastres Naturales (Fonden) 2017 Sector Federal			311,678,944		5,696	
<i>Construcción</i>			<i>281,002,864</i>		<i>5,613</i>	
Instituto Tecnológico de Zacatepec	Zacatepec	Zacatepec	110,180,197	19%	5,613	Construcción y/o rehabilitación (Edificio B uad)
Instituto Tecnológico de Zacatepec	Zacatepec	Zacatepec	39,379,173	19%	Reportada 5,613	Construcción y/o rehabilitación (Edificio C8-uad)
Instituto Tecnológico de Zacatepec	Zacatepec	Zacatepec	37,522,000	19%	Reportada 5613	Construcción y/o rehabilitación (Edificio A10-uad)
Instituto Tecnológico de Zacatepec	Zacatepec	Zacatepec	712,240	19%	Reportada 5,613	Demolición y construcción del pasillo central
Instituto Tecnológico de Zacatepec	Zacatepec	Zacatepec	13,859,904	19%	Reportada 5613	Demolición y construcción de Laboratorio Físicoquímica
Instituto Tecnológico de Zacatepec	Zacatepec	Zacatepec	63,801,565	0%	Reportada 5,613	Construcción y/o rehabilitación de Biblioteca
Instituto Tecnológico de Zacatepec	Zacatepec	Zacatepec	15,547,784	19%	Reportada 5,613	Construcción y/o rehabilitación de colector pluvial y sanitario
<i>Rehabilitación</i>			<i>1,329,507</i>		<i>83</i>	
Universidad Pedagógica Nacional Unidad 171 Subsede Cuautla	Olintepec	Ayala	1,329,507	2%	83	Rehabilitaciones generales
<i>Equipamiento</i>			<i>29,346,573</i>		<i>0</i>	
Instituto Tecnológico de Zacatepec	Zacatepec	Zacatepec	29,346,573	0%	Reportada 5,613	Equipamiento

Continúa...

**Obras en proceso y por iniciar de infraestructura de educación superior por programa
Enero - Julio 2018**

Descripción - tipo de obra	Municipio	Localidad	Inversión autorizada (pesos)	Avance físico real (%)	Población beneficiada	Observaciones
Fondo de Desastres Naturales (Fonden) 2017 Sector Estatal			499,798,997		33,573	
<i>Construcción</i>			<i>499,798,997</i>		<i>33,573</i>	
Facultad de Arquitectura de la UAEM	Cuernavaca	Cuernavaca	409,968,712	14%	12,735	Construcción de la Facultad de Arquitectura
Facultad de Medicina de la UAEM	Cuernavaca	Los Volcanes	4,670,335	60%	1,374	Construcción y/o rehabilitación de la facultad de medicina
Escuela de Estudios Superiores de Yecapixtla	Yecapixtla	Quinta Sección de Yecapixtla	678,923	0%	83	Construcción y/o rehabilitación
Facultad de Derecho y Ciencias Sociales de la UAEM	Cuernavaca	Chamilpa	1,703,986	0%	13,894	Construcción y/o rehabilitación
Sede Regional Universitaria del Volcán	Tetela del Volcán	Tetela del Volcán	539,333	25%	87	Construcción y/o rehabilitación
Unidad Mazatepec de la UAEM	Mazatepec	Mazatepec	1,504,595	16%	284	Construcción y/o rehabilitación

Continúa...

**Obras en proceso y por iniciar de infraestructura de educación superior por programa
Enero - Julio 2018**

Descripción - tipo de obra	Municipio	Localidad	Inversión autorizada (pesos)	Avance físico real (%)	Población beneficiada	Observaciones
Instituto de Ciencias de La Educación de La UAEM	Cuernavaca	Chamilpa	1,413,968	0%	3,489	Construcción y/o rehabilitación
Escuela de Estudios Superiores de Tetecala	Tetecala	Centro	1,306,859	15%	227	Demolición, construcción y/o rehabilitación
Facultad de Estudios Sociales	Temixco	Col. Azteca	536,040	0%	271	Construcción y/o rehabilitación
Escuela de Estudios Superiores	Jojutla	Centro	75,441,144	0%	811	Construcción y/o rehabilitación
Escuela de Estudios Superiores de Tepalcingo	Tepalcingo	Tepalcingo	1,306,859	0%	190	Construcción y/o rehabilitación
Centro de Investigación en Biodiversidad y Conservación	Tepalcingo	Tepalcingo	728,243	0%	128	Construcción y/o rehabilitación

Fuente: Secretaría de Educación, Instituto Estatal de Infraestructura Educativa.

La Carreta Cine Móvil, 2018

Municipio	2016	2017	2018
Total funciones de cine al aire libre	120	130	79
Amacuzac	8	5	1
Atlatlahucan	0	9	6
Axochiapan	3	2	2
Ayala	5	3	5
Coatlán del Río	0	5	3
Cuatla	1	3	1
Cuernavaca	10	8	8
Emiliano Zapata	10	4	1
Huitzilac	1	1	0
Jantetelco	7	3	2
Jiutepec	1	1	1
Jojutla	2	6	5
Jonacatepec de Leandro Valle	5	4	2
Mazatepec	2	1	1
Miacatlán	3	8	1
Ocuituco	4	3	1

Continúa..

La Carreta Cine Móvil, 2018

Municipio	2016	2017	2018
Puente de Ixtla	9	6	3
Temixco	6	6	4
Temoac	4	4	1
Tepalcingo	6	7	4
Tepoztlán	2	2	1
Tetecala	5	3	0
Tetela del Volcán	0	6	2
Tlalnepantla	1	1	0
Tlaltizapán de Zapata	5	11	7
Tlaquiltenango	0	3	2
Tlayacapan	4	1	2
Totolapan	0	1	0
Xochitepec	5	3	2
Yautepec	3	1	1
Yecapixtla	2	1	0
Zacatepec	5	6	10
Zacualpan de Amilpas	1	2	0

Nota: se han beneficiado a 8,710 personas en lo que va del periodo 2018.

Fuente: Secretaría de Cultura.

Red de Cineclubes Comunitarios de Morelos (RCCM), 2018

Municipio	Funciones	Público atendido
Total	247	2,974
Atlatlahucan	11	352
Coatlán del Río	16	390
Cuautla	18	327
Cuernavaca	26	640
Jonacatepec de Leandro Valle	3	33
Ocuituco	21	287
Puente de Ixtla	28	721
Temixco	27	204
Tepoztlán	3	13
Tlaltizapán de Zapata	94	7

Fuente: Secretaría de Cultura.

Actividades del Centro Morelense de las Artes, 2016, 2017 y 2018

Actividades	2016	2017	2018
Becas otorgadas a estudiantes con recursos propios	156	143	160
Alumnos inscritos	2,364	2,280	2,200
Alumnos egresados	2,340	2,239	2,190
Alumnos titulados ^b	75	4	80
Presentaciones de las cuatro áreas de formación en música, teatro, danza y artes visuales ^a	45,200	38,080	45,200

^a El CMA con su comunidad académica, llevara a cabo durante el 2018 una cartelera cultural multidisciplinaria que abarca las cuatro áreas de formación en música, teatro danza y artes visuales, con 180 eventos gratuitos.

^b Respecto al número de alumnos titulados en el 2016 y el 2017, existe una diferencia debido a que con fecha 8 de marzo de 2017 se dio la autorización en el Congreso del Estado para realizar el cambio de nombre de la Institución, de Centro Morelense de las Artes del Estado de Morelos (CMAEM) a Centro Morelense de las Artes (CMA), esto ocasionó que se solicitará también este cambio en la Dirección General de Profesiones y el dictamen en el que se aceptaba el cambio de denominación se nos entregó con fecha 7 de febrero de 2018.

Fuente: Secretaría de Cultura. Centro Morelense de las Artes.

**Programa México Cultura para la Armonía
"Colectivo de Teatro Comunitario de Huitzilac", 2017 y 2018**

Municipio	Actividad realizada	Disciplina	Sede	Fecha	Total de beneficiarios
Cuernavaca	Semana Cultural de la Feria Municipal de Tlaltenango 2017 (Presentación Escénica de la Obra de teatro Los Pájaros de la Abuela)	Teatro	Canchas de Usos Múltiples de Tlaltenango	Septiembre de 2017	150 personas
Huitzilac	Taller de Teatro y de Producción Escénica	Teatro	Gimnasio- Auditorio Comunitario de Huitzilac	Octubre de 2017	13 niños y niñas
Huitzilac	Batucada; Taller de Teatro y de Producción Escénica (Difusión y Promoción entre la comunidad de Huitzilac)	Teatro	Calles principales del municipio de Huitzilac	Octubre de 2017	Público en general
Huitzilac	Taller de Teatro y de Producción Escénica	Teatro	Gimnasio- Auditorio Comunitario de Huitzilac	Noviembre de 2017	15 niños y niñas
Huitzilac	Taller de Teatro y de Producción Escénica	Teatro	Gimnasio- Auditorio Comunitario de Huitzilac	Diciembre de 2017	15 niños y niñas
Huitzilac	Ensayo General de la Obra de Títeres La Asamblea de los Ratones y la Pastorela En Busca del Niño Dios	Teatro	Gimnasio- Auditorio Comunitario de Huitzilac	Diciembre de 2017	15 niños y niñas
Huitzilac	Presentación Escénica de la Obra de Títeres La Asamblea de los Ratones y la Pastorela En Busca del Niño Dios como cierre de fin de año	Teatro	Gimnasio- Auditorio Comunitario de Huitzilac	Diciembre de 2017	150 personas

Continúa...

**Programa México Cultura para la Armonía
"Colectivo de Teatro Comunitario de Huitzilac", 2017 y 2018**

Municipio	Actividad realizada	Disciplina	Sede	Fecha	Total de beneficiarios
Huitzilac	Taller de Teatro y de Producción Escénica	Teatro	Gimnasio- Auditorio Comunitario de Huitzilac	Enero de 2018	9 niños y niñas
Cuernavaca	Taller de Producción	Teatro	Casa Cultural La Mojonera	Enero de 2018	9 niños y niñas
Huitzilac	Taller de Teatro	Teatro	Gimnasio- Auditorio Comunitario de Huitzilac	Enero de 2018	9 niños y niñas
Huitzilac	Taller de Teatro	Teatro	Gimnasio- Auditorio Comunitario de Huitzilac	Febrero de 2018	4 niños y niñas
Cuernavaca	Taller de Producción Escénica	Teatro	Casa de la Cultura La Mojonera	Febrero de 2018	9 niños y niñas
Huitzilac	Taller de Teatro	Teatro	Gimnasio- Auditorio Comunitario de Huitzilac	Marzo de 2018	16 niños y niñas
Cuernavaca	Taller de Producción Escénica	Teatro	Casa de la Cultura La Mojonera	Febrero de 2018	13 niños y niñas
Huitzilac y Cuernavaca	Presentación escénica de las Obras Los Payachitos y Los Cabezones dentro del marco del Encuentro Regional PACMYC 2018	Teatro	Gimnasio- Auditorio Comunitario de Huitzilac y Casa de la Cultura La Mojonera	Marzo de 2018	200 personas.

Fuente: Secretaría de Cultura. Unidad Regional de Culturas Populares.

**Programa México Cultura para la Armonía
"Cine Sillita Morelos", 2018**

Municipio	Actividad realizada	Disciplina	Sede	Fecha	Total de beneficiarios
Emiliano Zapata	Proyección de la película Voz es... Una Historia de Tres Lenguas	Cine	Deportivo Benito Juárez (17 de abril)	21 de Febrero de 2018	16
Emiliano Zapata	Proyección de la película Voz es... Una Historia de Tres Lenguas	Cine	Deportivo Benito Juárez (17 de abril)	23 de febrero de 2018	35
Emiliano Zapata	Proyección de la película Identidad: Encuentro de Jaguares. Resignificación: Aztecas y Concheros	Cine	Deportivo Benito Juárez (17 de abril)	2 de marzo de 2018	23
Emiliano Zapata	Proyección de la película Voces de Mujeres de la Costa chica de Guerrero y Oaxaca, Jacinta, Monarca y Moyana	Cine	Deportivo Benito Juárez (17 de abril)	9 de marzo de 2018	33
Emiliano Zapata	Proyección de la película Reivindicación: El Festival del Maíz en Amatlán, Propiciación: El Reto del Tepozteco	Cine	Deportivo Benito Juárez (17 de abril)	16 de marzo de 2018	24
Emiliano Zapata	Proyección de la película La Revolución de Juan Escopeta	Cine	Unidad Deportiva La Misión	15 de marzo de 2018	128
Emiliano Zapata	Proyección de la película Seguir Siendo: Café Tacuba	Cine	Deportivo Benito Juárez	6 de abril de 2018	12
Emiliano Zapata	Proyección de la película El Viaje del Cometa	Cine	Deportivo Benito Juárez	13 de abril de 2018	15
Emiliano Zapata	Proyección de la película Mi Querido Tom Mix	Cine	Deportivo Benito Juárez	20 de abril de 2018	13
Emiliano Zapata	Proyección de la película La extraña vida de Timothy Green	Cine	Unidad Habitacional El capulín	25 de abril de 2018	163

Continúa...

**Programa México Cultura para la Armonía
"Cine Sillita Morelos", 2018**

Municipio	Actividad realizada	Disciplina	Sede	Fecha	Total de beneficiarios
Emiliano Zapata	Proyección de la película Música Ocular	Cine	Deportivo Benito Juárez	27 de abril de 2018	34
Emiliano Zapata	Proyección de la película El Viaje de Chihiro	Cine	Deportivo Benito Juárez	4 de mayo de 2018	24
Emiliano Zapata	Proyección de la película La Ladrona de Libros	Cine	Deportivo Benito Juárez	11 de mayo de 2018	25
Emiliano Zapata	Proyección de la película Él Me Nombró Malala	Cine	Deportivo Benito Juárez	18 de mayo de 2018	25
Emiliano Zapata	Proyección de la película El Increíble Castillo Vagabundo	Cine	Deportivo Benito Juárez	25 de mayo de 2018	30
Emiliano Zapata	Proyección de la película El Libro de la Selva	Cine	Deportivo Benito Juárez	1 de junio de 2018	24
Emiliano Zapata	Proyección de la película El Oso	Cine	Deportivo Benito Juárez	8 de junio de 2018	30
Emiliano Zapata	Proyección de la película El Jardín Secreto	Cine	Deportivo Benito Juárez	15 de junio de 2018	15
Emiliano Zapata	Proyección de la película Princesita	Cine	Deportivo Benito Juárez	22 de junio de 2018	7
Emiliano Zapata	Proyección de la película La extraña Vida de Timothy Green	Cine	Deportivo Benito Juárez	29 de junio de 2018	22

Fuente: Secretaría de Cultura. Unidad Regional de Culturas Populares.

Población beneficiada con el proyecto de Caravanas de la Biblioteca Vagabunda según municipio, 2018

Municipio	Localidad	Actividad	Sedes	Total de beneficiados
Total				6,250
Cuernavaca	Patios de la estación	Talleres de fomento a la lectura, la escritura y espectáculos artísticos	Antigua Estación del Ferrocarril	150
Cuernavaca	Colonia la Carolina	Talleres de fomento a la lectura, la escritura y espectáculos artísticos	Centro Cultural los Chocolates	200
Puente de Ixtla	Huehuetzingo	Talleres de fomento a la lectura, la escritura y espectáculos artísticos	Cancha municipal	450
Puente de Ixtla	San José Vista Hermosa	Talleres de fomento a la lectura, la escritura y espectáculos artísticos	Vía Pública	400
Coatlán del Río	Chavarría	Talleres de fomento a la lectura, la escritura y espectáculos artísticos	Ayudantía municipal de Chavarría	350
Miacatlán	Palpán	Talleres de fomento a la lectura, la escritura y espectáculos artísticos	Vía pública	300
Jantetelco	Amayuca	Talleres de fomento a la lectura, la escritura y espectáculos artísticos	Ayudantía municipal de Amayuca	450
Jantetelco	Chalcatzingo	Talleres de fomento a la lectura, la escritura y espectáculos artísticos	Zócalo	450
Jantetelco	San José	Talleres de fomento a la lectura, la escritura y espectáculos artísticos	Ayudantía municipal	300
Axochiapan	Cabecera municipal	Talleres de fomento a la lectura, la escritura y espectáculos artísticos	Plaza Cívica	600
Axochiapan	Quebrantadero	10 Aniversario de la Biblioteca Vagabunda	Zócalo	2,000
Tepalcingo	Atotonilco	Talleres de fomento a la lectura, la escritura y espectáculos artísticos	Plaza Cívica	300
Tepalcingo	Venustiano Carranza	Talleres de fomento a la lectura, la escritura y espectáculos artísticos	Cancha municipal	300

Fuente: Secretaría de Cultura.

Población beneficiada por el Programa de Formación Artística en los Municipios (PFAM) según municipio, 2018

Municipio	Comunidad	Actividad	Disciplina	Sede	Total de beneficiados
Total					1,073
Atlatlahucan	Atlatlahucan	Danza Folclórica Mexicana	Danza	Auditorio de la Casa de Cultura	22
Atlatlahucan	Barío San Martín	Al son de la guitarra y el violín tradicional	Música	Casa de la Cultura	15
Axochiapan	Quebrantadero	Piedra, papel y madera	Artes plásticas y visuales	Centro de arte Quebrantadero	18
Axochiapan	Quebrantadero	Grabando mi pueblo	Artes plásticas y visuales	Corredor del museo Comunitario, El Fuste	18
Ayala	Anenecuilco	Danza Folklórica Mexicana: Anenecuilcayotl	Danza	Zócalo	23
Ayala	El Vergel	Guitarra y solfeo	Música	Ayudantía Col. El Vergel	9
Cuautla	Centro	A mano y a color	Artes plásticas y visuales	Ma.Teresa Taller de Gráfica y Pintura	8
Cuautla	Centro	Principios básicos del grabado	Artes plásticas y visuales	Centro Cultural el Callejón	8
Cuautla	Tetelcingo	Reconociendo igualdades, creando artesanías para cuautla	Artes plásticas y visuales	Centro Ceremonial	8
Cuautla	Col Centro	Viaje al Centro de los Libros V	Literatura y fomento a la lectura	Centro Cultural El Callejón	10
Cuautla	Cuautlixco	Del amor al zigzag que zurce la palabra creativa	Literatura y fomento a la lectura	Centro Educativo y Cultural del Ángel	41
Cuautla	Col. Año de Juárez	Morelos entre líneas	Literatura y fomento a la lectura	Academia Cultural Tren Escénico A. C.	15

Continúa...

**Población beneficiada por el Programa de Formación Artística
en los Municipios (PFAM) según municipio, 2018**

Municipio	Comunidad	Actividad	Disciplina	Sede	Total de beneficiados
Cuautla	Cuautla	Taller de Poesía Contemporánea	Literatura y fomento a la lectura	Foro del Andén	14
Cuautla	Cuautla	Teatro: Una herramienta de expresión en niños y jóvenes	Teatro	Col. Manantiales	19
Cuernavaca	Pueblo de Acapantzingo	Crea arte en cerámica de alta temperatura	Artes plásticas y visuales	Jardines de Acapantzingo	9
Cuernavaca	Centro	Fomento Festival de creadores escénicos morelenses	Fomento Cultural	Centro Cultural Ataraxia	6
Cuernavaca	San Anton	Fomento a la lectura comunitaria: lectoras y lectores del mundo	Literatura y fomento a la lectura	Comunidad de Mujeres Magenta	22
Cuernavaca	Santa María Ahuacatitlán	Coro de adultos y adultos mayores Armonía	Música	Museo Comunitario de Artes y Oficios	12
Cuernavaca	Centro	El concurso de la escena	Teatro	Instituto de la Juventud	7
Cuernavaca	Col. Amatitlán	Mujeres en la escena	Teatro	Refugio DIF	8
Huitzilac	Tres Marías	Madera viva (Tallando futuro y oficio con la madera)	Artes plásticas y visuales	Casa de la Cultura Tres Marías	12
Huitzilac	Huitzilac	Juego y creación	Teatro	Gimnasio auditorio nuevo	9
Jiutepec	Centro	Taller de técnica de instrumentos de cuerda frotada	Música	Jiutepec Centro, Casa de Cultura Artes y Oficios Jiutepec	21
Jiutepec	CIVAC	Taller integral de guitarra	Música	Casa de la Cultura, Artes y Oficios de CIVAC	10

Continúa...

**Población beneficiada por el Programa de Formación Artística
en los Municipios (PFAM) según municipio, 2018**

Municipio	Comunidad	Actividad	Disciplina	Sede	Total de beneficiados
Jojutla	Tehuixtla	Expresión Corporal e Iniciación al Teatro	Teatro	Centro Cultural Jorge Cázares	9
Jojutla	Tehuixtla	Identidad y pasado de mi pueblo Tehuixtla Morelos	Teatro	Plaza Cívica	22
Jonacatepec de Leandro Valle	Tlayca	Susurros. Taller de creación literaria comunitaria	Literatura y fomento a la lectura	Ayudantía Tlayca	25
Mazatepec	Cuachichinola	Cuerpo, Mente y Son	Danza	Explanada de la antigua Esc. Primaria	14
Mazatepec	Mazatepec	Taller de Danza Folklórica Mexicana Infantil: Morelos Danza y Comparsa	Danza	Centros de Desarrollo Infanto Familiares	15
Miacatlán	La campesina	Taller de Iniciación a la literatura: Desarrollo de habilidades lectoras	Literatura y fomento a la lectura	Sala audio visual del Cbta No. 194	25
Ocuituco	Colonia 5 de mayo	Miradas infinitas. Taller de creación audiovisual para niños y niñas	Artes plásticas y visuales	Ayudantía de la Col. 5 de mayo	11
Puente de Ixtla	San José Vista Hermosa	Morelos, Historia y Tradición	Danza	Esc. Primaria Vicente Suárez	11
Puente de Ixtla	Xoxocotla	Los títeres de mi comunidad	Teatro	Centro Cultural Yankuik Kuikamatilistli	21
Puente de Ixtla	Xoxocotla	De la Oralidad a la Multimedia 2	Artes plásticas y visuales	Explanada del Molino de la Col. Apozonalco	15
Puente de Ixtla	Xoxocotla	Cuerpo, Mente y Son	Danza	Molino de Apozonalco	33
Puente de Ixtla	Xoxocotla	Leer es Viajar	Literatura y fomento a la lectura	Biblioteca	20

Continúa...

**Población beneficiada por el Programa de Formación Artística
en los Municipios (PFAM) según municipio, 2018**

Municipio	Comunidad	Actividad	Disciplina	Sede	Total de beneficiados
Temixco	Colonia Azteca	Taller de Danza Folklórica para la comunidad infantil y juvenil, vivir, soñar y bailar	Danza	Ayudantia de la Col.a Azteca	20
Temixco	Acatlipa	Frecuencias comunitarias, la transmisión de una memoria viva	Fomento Cultural	Colectivo Cuicacalli	150
Temixco	Acatlipa	Del juego a la escena, aproximaciones teatrales desde lo comunitario	Teatro	Delegación municipal	11
Temoac	Huazulco	Nuestra Comunidad y la Cartonería	Artes plásticas y visuales	Ayudantia de la Col. Huazulco	10
Temoac	Popotlán	Nuestra Comunidad y la Cartonería	Artes plásticas y visuales	Taller de Arte y Recreación	22
Tepalcingo	Atotonilco	Piedra, papel y madera	Artes plásticas y visuales	Portales del Centro	16
Tepalcingo	Huitchila	La danza folclórica, un espacio recreativo como medio de identidad e integración sociocultural y rescate de tradiciones	Danza	Explanada de la Ayudantía municipal	12
Tepoztlán	Ixcatepec	Taller de grabado alternativo: Recicla grabando	Artes plásticas y visuales	Casa de la Cultura de Ixcatepec	29
Tepoztlán	Amatlán	Taller de pintura comunitario	Artes plásticas y visuales	Biblioteca Pública Carmen Cook	25
Tepoztlán	Palo Azul	Procesos artísticos creativos enfocados en la reacción y tratamiento comunitario de los desastres naturales	Interdisciplina	CONAFE	13
Tepoztlán	Ixcatepec	Taller de estudio y formación de guitarra en Morelos	Música	Casa de la Cultura	14

Continúa...

**Población beneficiada por el Programa de Formación Artística
en los Municipios (PFAM) según municipio, 2018**

Municipio	Comunidad	Actividad	Disciplina	Sede	Total de beneficiados
Tepoztlán	Santiago Tepetlapa	El Teatro sanador	Teatro	Casa de la Cultura	25
Tepoztlán	Tepoztlán	El buen destino del escritor	Literatura y fomento a la lectura	Centro Cultural Pedro López Elías	8
Tetela del Volcán	Hueyapan	El color de mi comunidad	Artes plásticas y visuales	Hueyapan casa del Profesor Pedro Becerril Malvaez	9
Tetela del Volcán	Xochicalco	Miradas infinitas.Taller de creación audiovisual para niños y niñas	Artes plásticas y visuales	Ayudantía de la Col. Xochicalco	12
Tlaltizapán de Zapata	Temimilcingo	Ciclo en movimiento de niñas y niños rurales. De la magia más magia	Interdisciplina	Cancha de usos múltiples	14
Tlaquiltenango	Valle de Vázquez	Guitarra y solfeo	Música	Ayudantía Col. Valle de Vázquez	9
Totolapan	La Cañada	Un nahual en mi comunidad	Artes plásticas y visuales	Ayudantía de la Col. La Cañada	15
Totolapan	Nepopualco	Un nahual en mi comunidad	Artes plásticas y visuales	Ayudantia de la Col. Nepopualco	12
Yautepec	Colonia Cajjgal	Taller de danza folklórica: Sones y jarabes de Morelos	Danza	Calle Hidalgo	10

Continúa...

**Población beneficiada por el Programa de Formación Artística
en los Municipios (PFAM) según municipio, 2018**

Municipio	Comunidad	Actividad	Disciplina	Sede	Total de beneficiados
Yautepec	Cocoyoc	Taller de danza folklórica: Sones y jarabes de Morelos	Danza	Zócalo	12
Yautepec	Oaxtepec	Viaje al Centro de los Libros V	Literatura y fomento a la lectura	Atrio del Convento	6
Yautepec	Col. Jovito Serrano	La trova del sur, historia y sentimiento	Música	Ayudantía Col. Jovito Serrano	8
Yautepec	Col. El Zarco	La trova del sur, historia y sentimiento	Música	Centro Cultural Comunitario La Luna del Zarco	9
Zacatepec	Tetelpa	Taller de Pintura: Pinceladas Infantiles y Juveniles	Artes plásticas y visuales	Ayudantía de Tetelpa	17
Zacualpan de Amilpas	Zacualpan	De la raíz al corazón, se baila este son	Danza	Centro Cultural de la Comparsa Falfán	20

Fuente: Secretaría de Cultura.

**Población beneficiada en el Centro de Desarrollo Comunitario
"Los Chocolates" en el municipio de Cuernavaca, 2018**

Actividad	Síntesis	Publico Atendido
Total		12,385
Inauguración	19 de enero	1,300
Talleres	Cursos y talleres que se ofrecen de manera regular en el Centro de Desarrollo Comunitario Los Chocolates dirigidos a público infantil, juvenil, adultos y adultos mayores, impartidos en las áreas de Imagen en movimiento, Electrónica y programación, Experimentación Sonora, Artes Vivas y Biblioteca	1,819
Clínica - Concierto Sol Oosel	Clínica para músicos y bandas y concierto en la explanada de CDC Los Chocolates	40
Bici Rodada de altura 2018	Rodada ciclista salida del CDC Los Chocolates con diferentes paradas en lugares históricos de la Carolina y alrededores, acompañados por un cronista, cerrando en el Centro Cultural Jardín Borda	150
Semana de Chocolate	Curso intensivo de arte y tecnología para niñas, niños y adolescentes durante la segunda semana de vacaciones del mes de Abril	65
Cumbia	Sonidero	15
Master Class de Serigrafía I	Taller, desarrollo práctico a la técnica de serigrafía	27
Master Class de Fotografía Omar Gámez	Taller de fotografía donde se estudiaron herramientas de composición y expresión.	20
Día del niño lector	Activaciones de fomento a la lectura en el marco del día del niño y la inauguración de la sala de lectura del CDC Los Chocolates	31
Spoken Word Salva Soler	Espectáculo de performance poético	30
Los Lichis	Concierto de experimentación sonora	30
Bici escuela	En colaboración con el colectivo intrépidas	80
Viernes sobre ruedas	Espacio de convivencia familiar	120
Miércoles de Cine	Cine para toda la familia con diferentes temáticas por mes, a partir del mes de mayo	60

Continúa...

**Población beneficiada en el Centro de Desarrollo Comunitario
"Los Chocolates" en el municipio de Cuernavaca, 2018**

Actividad	Síntesis	Publico Atendido
Chocomatiné	Cine mundial orientado para las y los niños con diferentes temáticas por mes, a partir del mes de mayo	40
Mapeando el barrio	Registro de comercios, espacios públicos y lugares de interés	18
Debate: El futuro del Rock en Morelos	Charla debate en rededor de la escena de rock en Morelos	20
Disonancia y Disidencia en la música popular moderna	Plática del desarrollo de la música Punk	15
Festival Oídos Necios	Concierto de los grupos representativos de la escena del rock en Morelos	230
Master class de Serigrafía II	Taller teórico práctico de técnicas básicas para la reproducción y estampado de imágenes	18
Master de Fotografía (Queers)	Taller de fotografía y calles aledañas al barrio	26
Olimpiada de Robótica	La Olimpiada de Robótica 2018 es un torneo donde los participantes desarrollaron y construyeron robots diseñados entre un equipo para competir, organizado por la asociación Roboduca en colaboración con el Laboratorio de electrónica de Los Chocolates	270
Martina y los Hombres Pájaro	Obra de teatro presentada en la explanada del CDC Los Chocolates, dirigida a público en general	25
Radio Chocolates	Entrevistas realizadas en el Taller de Exploración sonora	35
Roller Nights	Actividad familiar de patinaje acompañada de musicalizado por DJ en vivo	15
Realización de retratos en Petates	Retratos de personajes del barrio pintados en petates para uso en el jardín	25
Viernes de consejo	Cada último viernes de cada mes se realizan talleres culturales	120
Verano Activo: Mi cuerpo, el agua y el mundo	Verano Activo 2018, el cual se realizará del 16 de julio al 3 de agosto de 2018	150
Visitas al CDC Los Chocolates	Visitas al CDC Los Chocolates de público en general	7,591

Fuente: Secretaría de Cultura.

Población beneficiada por el Programa de Formación de Coros en Morelos, según municipio, 2018

Municipio	Actividad	Disciplina	Sede	Total de beneficiados
Total				10,526
Amacuzac	Ensayos y conciertos	Música	Esc. Primaria Progreso	86
Amacuzac	Ensayos y conciertos	Música	Esc. Primaria Lic. Antonio Rivapalacio López	69
Atlatlahucan	Ensayos y conciertos	Música	Esc. Primaria Ignacio Zaragoza	167
Axochiapan	Ensayos y conciertos	Música	Esc. Primaria Fray Bartolomé de las Casas	165
Axochiapan	Ensayos y conciertos	Música	Esc. Primaria Temachtiani	110
Coatlán del Río	Ensayos y conciertos	Música	Esc. Primaria Miguel Salinas	114
Cuautla	Ensayos y conciertos	Música	Esc. Primaria Ignacio Larios Gaytán	149
Cuautla	Ensayos y conciertos	Música	Esc. Primaria Luis Donald Colosio	79
Cuernavaca	Ensayos y conciertos	Música	Esc. Primaria Lic. Benito Juárez García	150
Cuernavaca	Ensayos y conciertos	Música	Esc. Primaria Agustín Güemes Celis	160
Cuernavaca	Ensayos y conciertos	Música	Esc. Primaria Profesor Braulio Rodríguez	112
Cuernavaca	Ensayos y conciertos	Música	Esc. Primaria Esperanza de Cuernavaca	42
Cuernavaca	Ensayos y conciertos	Música	Esc. Primaria Jardín de Niños Carmen Oliveros	101
Cuernavaca	Ensayos y conciertos	Música	Esc. Primaria Aurelio C. Merino	74
Cuernavaca	Ensayos y conciertos	Música	Esc. Primaria José Vasconcelos	104
Cuernavaca	Ensayos y conciertos	Música	Esc. Primaria Alfonso N. Urueta Carrillo	267
Cuernavaca	Ensayos y conciertos	Música	Esc. Primaria Narciso Mendoza	132
Emiliano Zapata	Ensayos y conciertos	Música	Esc. Primaria Cirilo de la Rosa Iturbide	207

Continúa...

Población beneficiada por el Programa de Formación de Coros en Morelos, según municipio, 2018

Municipio	Actividad	Disciplina	Sede	Total de beneficiados
Emiliano Zapata	Ensayos y conciertos	Música	José Urban Aguirre	126
Emiliano Zapata	Ensayos y conciertos	Música	José María Morelos y Pavón	239
Hueyapan	Ensayos y conciertos	Música	Carlos A. Carrillo	162
Huitzilac	Ensayos y conciertos	Música	Esc. Primaria Lázaro Cárdenas	181
Huitzilac	Ensayos y conciertos	Música	Esc. Primaria Melchor Ocampo	217
Jiutepec	Ensayos y conciertos	Música	Esc. Primaria Rosario Castellanos	100
Jiutepec	Ensayos y conciertos	Música	Esc. Primaria Carmen Serdán	228
Jiutepec	Ensayos y conciertos	Música	Esc. Primaria Dr. Lauro Ortega Martínez	244
Jiutepec	Ensayos y conciertos	Música	Esc. Primaria Julio Rodas	110
Jiutepec	Ensayos y conciertos	Música	Esc. Primaria Alfredo Vladimir Bonfil	196
Jiutepec	Ensayos y conciertos	Música	Esc. Primaria Francisco González Bocanegra	239
Jojutla	Ensayos y conciertos	Música	Esc. Primaria Vicente Guerrero	176
Jojutla	Ensayos y conciertos	Música	Esc. Primaria Ignacio Zaragoza	235
Jojutla	Ensayos y conciertos	Música	Esc. Primaria Narciso Mendoza	179
Jojutla	Ensayos y conciertos	Música	Esc. Primaria Rafael Ramírez	214
Jonacatepec	Ensayos y conciertos	Música	Esc. Primaria Leandro Valle	119
Jonacatepec	Ensayos y conciertos	Música	Esc. Primaria Cuauhtémoc	173
Mazatepec	Ensayos y conciertos	Música	Esc. Primaria Sofía Valdés	178
Miacatlán	Ensayos y conciertos	Música	Esc. Primaria Vicente Guerrero	116
Ocuituco	Ensayos y conciertos	Música	Esc. Primaria Netzahualcóyotl	129

Continúa...

Población beneficiada por el Programa de Formación de Coros en Morelos, según municipio, 2018

Municipio	Actividad	Disciplina	Sede	Total de beneficiados
Puente de Ixtla	Ensayos y conciertos	Música	Esc. Primaria Gabriel Ramos Millán	116
Puente de Ixtla	Ensayos y conciertos	Música	Esc. Primaria Niños Héroes	172
Temixco	Ensayos y conciertos	Música	Esc. Primaria Valentín Gómez Farías	89
Temixco	Ensayos y conciertos	Música	Esc. Primaria Los Galeana	193
Temixco	Ensayos y conciertos	Música	Esc. Primaria Niños Héroes	92
Temixco	Ensayos y conciertos	Música	Esc. Primaria Profr. Rafael Ramírez	150
Temixco	Ensayos y conciertos	Música	Centro de Atención Morelense para la Infancia (CAMI)	32
Tepalcingo	Ensayos y conciertos	Música	Esc. Primaria Unión y Progreso	134
Tepoztlán	Ensayos y conciertos	Música	Esc. Primaria Josefa Ortiz de Domínguez	169
Tepoztlán	Ensayos y conciertos	Música	Esc. Primaria Sangre de Héroes	150
Tetecala	Ensayos y conciertos	Música	Esc. Primaria Miguel Hidalgo	70
Tetela del Volcán	Ensayos y conciertos	Música	Esc. Primaria Tierra y Libertad	110
Tlalnepantla	Ensayos y conciertos	Música	Esc. Primaria Benito Juárez	374
Tlalnepantla	Ensayos y conciertos	Música	Esc. Primaria Otilio Montaño	150
Tlaltizapán de Zapata	Ensayos y conciertos	Música	Esc. Primaria Prudencio Casals Rodríguez	166
Tlaltizapán de Zapata	Ensayos y conciertos	Música	Esc. Primaria Francisco I. Madero	160
Tlaltizapán de Zapata	Ensayos y conciertos	Música	Esc. Primaria Melchor Ocampo	181
Tlaltizapán de Zapata	Ensayos y conciertos	Música	Esc. Primaria Sofía Vázquez Ramírez	301

Continúa...

Población beneficiada por el Programa de Formación de Coros en Morelos, según municipio, 2018

Municipio	Actividad	Disciplina	Sede	Total de beneficiados
Tlaltizapán de Zapata	Ensayos y conciertos	Música	Esc. Primaria Justo Sierra	152
Tlaquiltenco	Ensayos y conciertos	Música	Esc. Primaria Miguel Hidalgo	111
Tlayacapan	Ensayos y conciertos	Música	Esc. Primaria Niños Héroe	86
Tepalcingo	Ensayos y conciertos	Música	Esc. Primaria Unión y Progreso	100
Xochitepec	Ensayos y conciertos	Música	Esc. Primaria 21 de marzo	143
Xochitepec	Ensayos y conciertos	Música	Esc. Primaria Margarita Morán Veliz	146
Xochitepec	Ensayos y conciertos	Música	Esc. Primaria Lázaro Cárdenas del Río	208
Xoxocotla	Ensayos y conciertos	Música	Esc. Primaria Lázaro Cárdenas del Río	200
Yautepec	Ensayos y conciertos	Música	Esc. Primaria Cuitláhuac	210
Yautepec	Ensayos y conciertos	Música	Esc. Primaria Plan de Ayala	90
Yautepec	Ensayos y conciertos	Música	Esc. Primaria Primer Centenario de Morelos	116
Yecapixtla	Ensayos y conciertos	Música	Esc. Primaria José María Morelos y Pavón	210
Zacatepec	Ensayos y conciertos	Música	Esc. Primaria Ramón Beteta	96

Fuente: Secretaría de Cultura.

Población beneficiada por el Coro de Cámara de Morelos, según municipio, 2018

Municipio	Actividad	Disciplina	Sede	Total de beneficiados
Total				645
Cuernavaca	Las siete palabras de Jesús en la cruz, de César Franck	Música	Parroquia de San Lucí Obispo	85
Taxco de Alarcón, Guerrero	Las siete palabras de Jesús en la cruz, de César Franck	Música	Parroquia de Santa Prisca y San Sebastián	120
Cuernavaca	Encuentro Coral: Uruguay - México	Música	Sala Manuel M. Ponce C.C. Jardín Borda	170
Cuernavaca	Encuentro Coral en el marco del X Aniversario del Coro de Cámara de Morelos	Música	Teatro Ocampo	270

Fuente: Secretaría de Cultura.

Población beneficiada por la Escuela de Iniciación Artística del municipio de Ocuilco, 2018

Actividad	Sede	Total de beneficiados
Total		640
Acercamiento al teatro	Casa Regional de Cultura Fundación Rayuela de Ocuilco	69
Acercamiento a la danza	Casa Regional de Cultura Fundación Rayuela de Ocuilco	69
Acercamiento a las artes plásticas y visuales	Casa Regional de Cultura Fundación Rayuela de Ocuilco	69
Acercamiento a la música	Casa Regional de Cultura Fundación Rayuela de Ocuilco	69
Elementos del lenguaje visual	Casa Regional de Cultura Fundación Rayuela de Ocuilco	16
Representación grafica	Casa Regional de Cultura Fundación Rayuela de Ocuilco	16
Procedimientos graficos	Casa Regional de Cultura Fundación Rayuela de Ocuilco	16
Taller de expresión grafica	Casa Regional de Cultura Fundación Rayuela de Ocuilco	16
Cultura dancística I	Casa Regional de Cultura Fundación Rayuela de Ocuilco	12
Conciencia corporal y técnicas de la danza mexicana I	Casa Regional de Cultura Fundación Rayuela de Ocuilco	12
Experimentación creativa I	Casa Regional de Cultura Fundación Rayuela de Ocuilco	12
Teoría musical I	Casa Regional de Cultura Fundación Rayuela de Ocuilco	53
Cultura musical I	Casa Regional de Cultura Fundación Rayuela de Ocuilco	53
Ensamble coral I	Casa Regional de Cultura Fundación Rayuela de Ocuilco	53
Ensamble instrumental I	Casa Regional de Cultura Fundación Rayuela de Ocuilco	53
Instrumento Piano	Casa Regional de Cultura Fundación Rayuela de Ocuilco	29
Instrumento Guitarra	Casa Regional de Cultura Fundación Rayuela de Ocuilco	10
Instrumento Violín	Casa Regional de Cultura Fundación Rayuela de Ocuilco	10
Instrumento Cello	Casa Regional de Cultura Fundación Rayuela de Ocuilco	1
Instrumento Saxofón	Casa Regional de Cultura Fundación Rayuela de Ocuilco	2

Fuente: Secretaría de Cultura.

Población beneficiada en Salas de Lectura y Paralibros, según municipio, 2018

Municipio	Comunidad	Actividad realizada	Disciplina	Sede	Total de beneficiados
Total					6,363
Axochiapan	Quebrantadero	Realización de actividades de fomento a la lectura	Fomento a la lectura	Paralibros instalado afuera del Museo comunitario de Quebrantadero. Cerró actividades en mayo	65
Ayala	Fraccionamiento Mariano Matamoros	Realización de actividades de fomento a la lectura	Fomento a la lectura	Sala de lectura Una tregua en mi vida en el CEFEREPSI	64
Cuautla	Año de Juárez	Realización de actividades de fomento a la lectura	Fomento a la lectura	Sala de lectura Rayuela instalada en casa particular	72
Cuautla	Centro	Realización de actividades de fomento a la lectura	Fomento a la lectura	Sala de lectura El vagón de los libros instalada en el Centro Cultural Foro del andén	42
Cuautla	Casasano, Ampliación Patos	Realización de actividades de fomento a la lectura	Fomento a la lectura	KSASANA Itinerante en Casasano	68
Cuautla	Eusebio Jauregui	Realización de actividades de fomento a la lectura	Fomento a la lectura	Paralibros instalado en CONALEP	116
Cuautla	Centro	Realización de actividades de fomento a la lectura	Fomento a la lectura	Sala de lectura El Trueque	125
Cuautla	Centro	Realización de actividades de fomento a la lectura	Fomento a la lectura	Sala de lectura Mujer: que abre tus alas	98
Cuernavaca	Ocotepc	Realización de actividades de fomento a la lectura	Fomento a la lectura	Sala de lectura Tlanehui, instalada en una casa particular	130
Cuernavaca	Patios de la estación	Realización de actividades de fomento a la lectura	Fomento a la lectura	Sala de lectura la Una parada en la estación instalada en un espacio comunitario	149

Continúa...

Población beneficiada en Salas de Lectura y Paralibros, según municipio, 2018

Municipio	Comunidad	Actividad realizada	Disciplina	Sede	Total de beneficiados
Cuernavaca	Los pilares (Chipitlán)	Realización de actividades de fomento a la lectura	Fomento a la lectura	Sala de lectura la Ojo de agua instalada en un techo de la barranca del mismo nombre	88
Cuernavaca	Santa María Ahucatitlán	Realización de actividades de fomento a la lectura	Fomento a la lectura	Sala de lectura la Casa de las letras instalada en un espacio particular habilitado como biblioteca	136
Cuernavaca	La Carolina	Realización de actividades de fomento a la lectura	Fomento a la lectura	Sala de lectura en el Centro de Desarrollo Cultural Los Chocolates	342
Cuernavaca	Centro	Realización de actividades de fomento a la lectura	Fomento a la lectura	Sala de lectura Los sabinos. Niños del mercado	52
Cuernavaca	Lomas Tetela	Realización de actividades de fomento a la lectura	Fomento a la lectura	Sala de lectura Casa Tomada	35
Cuernavaca	Centro	Realización de actividades de fomento a la lectura	Fomento a la lectura	Sala de lectura Atrapalunas	23
Cuernavaca	Acapantzingo	Realización de actividades de fomento a la lectura	Fomento a la lectura	Sala de lectura Papalotl	28
Cuernavaca	Santa María Ahuacatitlán	Realización de actividades de fomento a la lectura	Fomento a la lectura	Sala de lectura Ambulante es itinerante	50
Cuernavaca	Ahuatepec	Realización de actividades de fomento a la lectura	Fomento a la lectura	Sala de lectura Caminemos juntos instalada en una asociación civil que apoya a personas con discapacidad	35
Cuernavaca	Centro	Realización de actividades de fomento a la lectura	Fomento a la lectura	Sala de lectura Casita de lectura Infantil y Juvenil "Comenius" funciona como itinerante	173

Continúa...

Población beneficiada en Salas de Lectura y Paralibros, según municipio, 2018

Municipio	Comunidad	Actividad realizada	Disciplina	Sede	Total de beneficiados
Cuernavaca	Centro	I,II,III Módulos de capacitación del diplomado en Profesionalización de Mediadores	Fomento a la lectura	Centro de Desarrollo Cultural Los chocolates y Centro de Capacitación de Gobierno del Estado	19
Cuernavaca	Vista hermosa	XVIII Encuentro de Mediadores de Lectura del Programa Salas de Lectura	Fomento a la lectura	Se llevó a cabo en las Instalaciones del Hotel GS	73
Cuernavaca	Teopanzolco	Realización de actividades de fomento a la lectura	Fomento a la lectura	Sala de lectura Unidad Teopanzolco	82
Emiliano Zapata	Pro-hogar	Realización de actividades de fomento a la lectura	Fomento a la lectura	Sala de lectura Huitzililn instalada en una casa particular	85
Huitzilac	Tres Marías	Realización de actividades de fomento a la lectura	Fomento a la lectura	Sala de lectura Patlani en la Ayudantía Municipal	64
Jiutepec	Unidad Los arcos	Realización de actividades de fomento a la lectura	Fomento a la lectura	Sala de lectura Leoteca	96
Jiutepec	Villas del descanso	Realización de actividades de fomento a la lectura	Fomento a la lectura	Sala de lectura Voces de Afrodita, atiende sólo mujeres	75
Jojutla	Cárcel Distrital de Jojutla	Realización de actividades de fomento a la lectura	Fomento a la lectura	Sala de lectura Libertad en letras instalada dentro de la Cárcel distrital de Jojutla	25
Jojutla	Tequesquitengo	Realización de actividades de fomento a la lectura	Fomento a la lectura	Sala de Lectura el Puerto del saber	93
Jonacatepec	Centro	Realización de actividades de fomento a la lectura	Fomento a la lectura	Sala de lectura el Amate instalada en un local comercial	75

Continúa...

Población beneficiada en Salas de Lectura y Paralibros, según municipio, 2018

Municipio	Comunidad	Actividad realizada	Disciplina	Sede	Total de beneficiados
Jonacatepec	Centro	Taller de lectura expresarte y liberarte	Fomento a la lectura	Centro de Reinserción Social de Jonacatepec	22
Miacatlán	Xochicalco	Realización de actividades de fomento a la lectura	Fomento a la lectura	Inauguración de la Sala de lectura La libélula	88
Miacatlán	Centro	Realización de actividades de fomento a la lectura	Fomento a la lectura	Sala de lectura El camaleón	115
Ocuituco	Barrio Tecamachalco	Realización de actividades de fomento a la lectura	Fomento a la lectura	Paralibros Rayuela instalado en la Casa de Cultura de la Fundación Rayuela	290
Puente de Ixtla	San José Vista Hermosa	Realización de actividades de fomento a la lectura	Fomento a la lectura	Sala de lectura lectores	65
Temixco	Azteca	Realización de actividades de fomento a la lectura	Fomento a la lectura	Sala de lectura Huitzilín instalada en una casa particular	35
Temixco	Los Sabinos	Realización de actividades de fomento a la lectura	Fomento a la lectura	Paralibros Los sabinos, ubicada en la calle principal de la colonia Cerraron en mayo	115
Temixco	Pueblo viejo	Realización de actividades de fomento a la lectura	Fomento a la lectura	Sala de lectura El libro salvaje instalada en el Zócalo de pueblo viejo	124
Tepalcingo	Centro	Taller de lectura y escritura con mujeres	Fomento a la lectura	Centro de acopio Amoxpohuani	23
Tepalcingo	Centro	Realización de actividades de fomento a la lectura	Fomento a la lectura	Sala de lectura Amoxpohuani	35
Tepoztlán	Barrio de Santa Cruz	Realización de actividades de fomento a la lectura	Fomento a la lectura	Sala de lectura Corazón de palabras	83
Tepoztlán	Barrio Santo Domingo	Realización de actividades de fomento a la lectura	Fomento a la lectura	Sala de lectura Abrazo de amate. Niños con discapacidad	72

Continúa...

Población beneficiada en Salas de Lectura y Paralibros, según municipio, 2018

Municipio	Comunidad	Actividad realizada	Disciplina	Sede	Total de beneficiados
Tepoztlán	Barrio Santo Domingo	Realización de actividades de fomento a la lectura	Fomento a la lectura	Sala de lectura del Centro Cultural Pedro López Ellias	1,524
Tlaltizapán de Zapata	Temimilcingo	Realización de actividades de fomento a la lectura	Fomento a la lectura	Sala de lectura El tecorrall instalada en casa particular	132
Tlaquiltenango	Las rosas	Realización de actividades de fomento a la lectura	Fomento a la lectura	Sala de lectura La abuelita Pili en centro cultural independiente	98
Tlaquiltenango	Xicatlacotla	Realización de actividades de fomento a la lectura	Fomento a la lectura	Sala de lectura La chispa del conocimiento instalada en casa particular	149
Tlaquiltenango	Xicatlacotla	Realización de actividades de fomento a la lectura	Fomento a la lectura	Paralibros Manchas transparentes instalado en cancha de usos múltiples de Pueblo viejo	95
Xochitepec	Atlacholoaya	Realización de actividades de fomento a la lectura	Fomento a la lectura	Sala de lectura A pierna suelta instalada en el centro escolar del CERESO de Atlacholoaya y es atendida por internos que hemos capacitado como mediadores	43
Yautepec	San Isidro	Realización de actividades de fomento a la lectura	Fomento a la lectura	Sala de lectura La parota feliz instalada en Casa particular y atiende en la ayudantía de San Isidro	85
Yautepec	Rancho Nuevo	Realización de actividades de fomento a la lectura	Fomento a la lectura	Sala de lectura La palomilla instalada en Casa particular	84
Yautepec	Álvaro Leonel	Realización de actividades de fomento a la lectura	Fomento a la lectura	Sala de lectura FEVAL	98
Zacatepec	Plan de Ayala	Realización de actividades de fomento a la lectura	Fomento a la lectura	Sala de lectura Alas mágicas papalote instalada en casa particular	86
Zacatepec	Centro	Realización de actividades de fomento a la lectura	Fomento a la lectura	Paralibros Los teacuanes	324

Fuente: Secretaría de Cultura.

Población beneficiada con el Programa Mujer: escribir cambia tu vida, según municipio, 2018

Municipio	Comunidad	Actividad realizada	Disciplina	Sede	Total de beneficiados
Total					1,825
Jonacatepec de Leandro Valle	Jonacatepec	Taller Mujer: escribir cambia tu vida	Literatura	Esc. de Estudios Superiores Jonacatepec	16
Jojutla	Jojutla	Taller Mujer: escribir cambia tu vida	Literatura	Esc. de Estudios Superiores Jojutla	16
Puente de Ixtla	Ahuhuetzingo	Taller Mujer: escribir cambia tu vida	Literatura	Secundaria Técnica	44
Tlaltizapán de Zapata	Cuahtémoc	Taller Mujer: escribir cambia tu vida	Literatura	Ayudantía	53
Yautepec	Paracas	Taller Mujer: escribir cambia tu vida	Literatura	Ayudantía	55
Jojutla	Jojutla	Taller Mujer: escribir cambia tu vida	Literatura	Cárcel Distrital	59
Cuautla	Cuautla	Taller Mujer: escribir cambia tu vida	Literatura	Cárcel Distrital	66
Totolapan	Totolapan	Taller Mujer: escribir cambia tu vida	Literatura	Casa Ejidal	16
Cuernavaca	Cuernavaca	Taller Mujer: escribir cambia tu vida	Literatura	Centro de Capacitación	15
Yecapixtla	Xochitlán	Taller Mujer: escribir cambia tu vida	Literatura	Biblioteca	7
Tepoztlán	Tepoztlán	Taller Mujer: escribir cambia tu vida	Literatura	Cooperativa Zahuatlamazque	15
Temoac	Temoac	Taller Mujer: escribir cambia tu vida	Literatura	Casa Ejidal	17
Cuautla	Cuautla	Taller Mujer: escribir cambia tu vida	Literatura	Domicilio particular	15
Cuernavaca	La mojonera	Taller Mujer: escribir cambia tu vida	Literatura	Casa Ejidal	31
Cuernavaca	El calvario	Taller Mujer: escribir cambia tu vida	Literatura	Biblioteca Luneria	53
Cuautla	Cuautla	Taller Mujer: escribir cambia tu vida	Literatura	Plaza Rosada	46
Tepoztlán	Tepoztlán	Taller Mujer: escribir cambia tu vida	Literatura	Centro Cultural El mango	11

Continúa...

Población beneficiada con el Programa Mujer: escribir cambia tu vida, según municipio, 2018

Municipio	Comunidad	Actividad realizada	Disciplina	Sede	Total de beneficiados
Tlaltizapán	Santa Rosa Treinta	Taller Mujer: escribir cambia tu vida	Literatura	Domicilio particular	38
Emiliano Zapata	Emiliano Zapata	Taller Mujer: escribir cambia tu vida	Literatura	UTEZ	19
Cuernavaca	Domingo Diez	Taller Mujer: escribir cambia tu vida	Literatura	Cobaem No. 02	60
Jiutepec	CIVAC	Taller Mujer: escribir cambia tu vida	Literatura	Casa de la cultura	14
Tlaltizapán de Zapata	Tlaltizapán de Zapata	Taller Mujer: escribir cambia tu vida	Literatura	Restaurante el Jardín	30
Jiutepec	Jiutepec	Taller Mujer: escribir cambia tu vida	Literatura	Escuadrón 201 A.C.	47
Xochitepec	Xochitepec	Taller Mujer: escribir cambia tu vida	Literatura	Tec Milenio	28
Cuernavaca	Cuernavaca	Taller Mujer: escribir cambia tu vida	Literatura	UPN	16
Tlaltizapán de Zapata	El mirador	Taller Mujer: escribir cambia tu vida	Literatura	Domicilio particular	45
Yecapixtla	Yecapixtla	Taller Mujer: escribir cambia tu vida	Literatura	Presidencia municipal	12
Puente de Ixtla	Xoxocotla	Taller Mujer: escribir cambia tu vida	Literatura	Domicilio particular	26
Temixco	Los sabinos	Taller Mujer: escribir cambia tu vida	Literatura	Colectivo Cuicacalli	10
Emiliano Zapata	Emiliano Zapata	Taller Mujer: escribir cambia tu vida	Literatura	UTEZ	15
Tepoztlán	Tepoztlán	Taller especializado de Creación Literaria	Literatura	Centro Cultural Pedro I óñez Elías	10
Tepalcingo	Tepalcingo	Taller especializado de Poesía	Literatura	Domicilio particular	41
Cuernavaca	Cuernavaca	Taller para multiplicadoras de proyecto	Literatura	Centro de Capacitación	20
Axochiapan	Quebrantadero	Taller de técnicas de escritura para mujeres	Literatura	Albergue	33
Tlaltizapán	Tlaltizapán	Presentación de la Antología Encanto del cirian	Literatura	Restaurante el Jardín	47
Jiutepec	Jiutepec	Presentación de la Antología Encanto del cirian	Literatura	Casa de la cultura	53

Continúa...

Población beneficiada con el Programa Mujer: escribir cambia tu vida, según municipio, 2018

Municipio	Comunidad	Actividad realizada	Disciplina	Sede	Total de beneficiados
Tepalcingo	Ixtlilco el grande	Presentación del libro Espejos en el cielo	Literatura	Telesecundaria	178
Temixco	Los sabinos	Presentación de la Antología Suertes del colibrí	Literatura	Colectivo Cuicacalli	31
Cuautla	Cuautla	Presentación de las Antologías Espejos en el cielo y Suertes del colibrí	Literatura	Restaurante Las golondrinas	65
Emiliano Zapata	Emiliano Zapata	Presentación de la Antología Suertes del colibrí	Literatura	UTEZ	18
Ayala	Anenecuilco	Presentación de la Antología Encanto del cirian	Literatura	Biblioteca de Anenecuilco	33
Yautepec	El rocío	Presentación de la Antología Encanto del cirian	Literatura	Ayudantía	30
Cuernavaca	Cuernavaca	Presentación de las Antologías Encanto del cirian, Suertes del colibrí y Espejos en el cielo	Literatura	Cine Morelos	123
Tlaquiltenango	Xicatlacotla	Presentación de la Antología Espejos en el cielo	Literatura	Paralibros La chispa del conocimiento	48
Puente de Ixtla	Xoxocotla	Presentación de la Antología Espejos en el cielo	Literatura	Domicilio particular	32
Jiutepec	Acolapa	Presentación de las Antologías Alfombra de jacarandas y Resplandores del huizache	Literatura	UPEMOR	168

Fuente: Secretaría de Cultura.

Población beneficiada con actividades de la escuela de escritores Ricardo Garibay, 2018

Actividad	Disciplina	Sede	Total de beneficiados
Total			205
Diplomado en Creación literaria primer semestre	Formación	Centro de capacitación aula 9 Centro Histórico, Cuernavaca	47
Diplomado en Introducción a la Creación literaria primer semestre	Formación	Centro de capacitación aula 9 Centro Histórico, Cuernavaca	42
Taller libre de literatura y cine	Formación	Centro de capacitación aula 9 Centro Histórico, Cuernavaca	10
Minificción	Formación	Centro de capacitación aula 9 Centro Histórico, Cuernavaca	12
Conferencia Magistral	Formación	Centro de capacitación aula 9 Centro Histórico, Cuernavaca	78
Seminario de Narrativa Visual	Formación	Centro de capacitación aula 9 Centro Histórico, Cuernavaca	5
Curso de Verano Taller libre de Cuento	Formación	Centro de capacitación aula 9 Centro Histórico, Cuernavaca	7
Curso de Verano Taller libre de Poesía	Formación	Centro de capacitación aula 9 Centro Histórico, Cuernavaca	4

Fuente: Secretaría de Cultura.

Comparativo Verano Activo, 2013 a 2018

Año	Actividades	Municipios	Sedes	Total de beneficiados	Promotores
Total				63,328	3,566
2013	Talleres y visitas a recintos culturales y turísticos	33	47	8,609	479
2014	Talleres y visitas a recintos culturales y turísticos	33	51	9,568	875
2015	Talleres y visitas a recintos culturales y turísticos	33	50	10,142	710
2016	Talleres y visitas a recintos culturales y turísticos	33	49	10,909	714
2017	Talleres y visitas a recintos culturales y turísticos	33	75	10,600	358
2018	Talleres y visitas a recintos culturales y turísticos	33	123	13,500	430

Fuente: Secretaría de Cultura.

Inscripciones en el Centro de Desarrollo Cultural Comunitario Los Chocolates, 2018

Mes	Actividad	Rango de Edad	Mujeres	Hombres	Total
Total			921	697	1,618
Total por sexo			154	155	309
Enero	Inscripciones	4 a 13 años	61	77	138
Enero	Inscripciones	14 a 29 años	51	50	101
Enero	Inscripciones	30 a 59 años	39	26	65
Enero	Inscripciones	60 y más	3	2	5
Total por sexo			152	103	255
Febrero	Inscripciones	4 a 13 años	80	68	148
Febrero	Inscripciones	14 a 29 años	42	24	66
Febrero	Inscripciones	30 a 59 años	26	7	33
Febrero	Inscripciones	60 y más	4	4	8
Total por sexo			161	116	277
Marzo	Inscripciones	4 a 13 años	42	65	107
Marzo	Inscripciones	14 a 29 años	49	26	75
Marzo	Inscripciones	30 a 59 años	56	19	75
Marzo	Inscripciones	60 y más	14	6	20

Continúa..

Inscripciones en el Centro de Desarrollo Cultural Comunitario Los Chocolates, 2018

Mes	Actividad	Rango de Edad	Mujeres	Hombres	Total
Total por sexo			84	97	181
Abril	Inscripciones	4 a 13 años	34	65	99
Abril	Inscripciones	14 a 29 años	9	22	31
Abril	Inscripciones	30 a 59 años	31	7	38
Abril	Inscripciones	60 y más	10	3	13
Total por sexo			162	112	274
Mayo	Inscripciones	4 a 13 años	51	43	94
Mayo	Inscripciones	14 a 29 años	43	37	80
Mayo	Inscripciones	30 a 59 años	45	20	65
Mayo	Inscripciones	60 y más	23	12	35
Total por sexo			208	114	322
Junio	Inscripciones	4 a 13 años	51	46	97
Junio	Inscripciones	14 a 29 años	65	32	97
Junio	Inscripciones	30 a 59 años	55	22	77
Junio	Inscripciones	60 y más	37	14	51

Fuente: Secretaría de Cultura.



SEXTO
INFORME
2013 - 2018

MORELOS ATRACTIVO, COMPETITIVO
E INNOVADOR

Resumen de obras y acciones concluidas, en proceso y por iniciar Enero - agosto 2018

Concepto	Inversión autorizada (pesos)	Población beneficiada	Número de obras o planteles	Número de acciones
Total obras y acciones de la SOP	3,951,469,182.77	Todo el estado	462	811
Obras y acciones concluidas	1,671,121,520.55	Todo el estado	202	223
Obras y acciones en proceso	1,946,567,874.68	Todo el estado	187	515
Obras y acciones por iniciar	333,779,787.54	Todo el estado	73	73

Fuente: Secretaría de Obras Públicas (SOP), Subsecretaría de Infraestructura de Obra (SSIO), Subsecretaría de Evaluación y Seguimiento de Obra (SSES).

Resumen de obras y acciones concluidas, en proceso y por iniciar 2018 Enero - agosto 2018

Tipo de infraestructura	Inversión autorizada (pesos)	Población beneficiada	Número de obras o planteles	Número de acciones	Observaciones
Total obras y acciones de la SOP	3,951,469,182.77	Todo el estado	462	811	
Infraestructura de Seguridad Pública	239,054,439.57	816,255	17	17	
Infraestructura de Procuración de Justicia	431,434,842.48	3,289,813	10	10	
Infraestructura de Cultura	130,559,250.17	355,289	7	7	
Infraestructura de Salud	187,319,137.00	Todo el estado	7	7	
Infraestructura Eléctrica	15,653,937.77	9,250	23	23	
Infraestructura Social	24,590,561.30	151,692	54	381	
Infraestructura Deportiva	58,416,779.53	44,777	15	16	
Infraestructura Económica	2,489,893.06	17,000	2	2	
Infraestructura de Turismo	181,741,938.74	743,947	10	10	
Infraestructura Hidráulica	4,725,387.73	291,189	6	6	
Infraestructura Ecológica	54,468,008.11	Todo el estado	6	6	
Infraestructura de Monumentos, Edificios y Zonas Públicas	523,829,628.84	1,405,148	26	26	
Infraestructura de Caminos	79,792,179.42	Todo el estado	24	42	
Infraestructura Carretera	710,198,000.00	1,865,891	18	18	
Infraestructura de Educación Básica	136,820,436.63	47,024	142	142	
Infraestructura de Educación Media Superior	60,725,948.83	12,502	15	16	
Infraestructura de Educación Superior	161,188,633.48	39,510	10	10	
Proyectos especiales	1,175,000.00	0	0	2	
Fondo de Desastres Naturales (Fonden)	947,285,180.11	2,174,279	70	70	

Fuente: Secretaría de Obras Públicas (SOP). Subsecretaría de Infraestructura de Obra (SSIO). Subsecretaría de Evaluación y Seguimiento de Obra (SSES).

Obras concluidas, en proceso y por iniciar según municipio Enero - agosto 2018

Municipio	Obras y acciones											
	Concluidas			En proceso			Por iniciar			Total		
	Obras	Acciones	Inversión	Obras	Acciones	Inversión	Obras	Acciones	Inversión	Obras	Acciones	Inversión
Total	202	223	1,671,121,520.55	187	515	1,946,567,874.68	73	73	333,779,787.54	462	811	3,951,469,182.77
Amacuzac	3	3	2,501,206.6	3	3	7,555,137.26	0	0	0.00	6	6	10,056,343.85
Atlatlahucan	2	2	5,075,906.0	1	1	540,000.00	0	0	0.00	3	3	5,615,906.00
Axochiapan	9	9	152,274,780.6	1	1	1,000,000.00	1	1	250,831.15	11	11	153,525,611.72
Ayala	2	2	1,593,689.6	6	6	44,024,612.91	0	0	0.00	8	8	45,618,302.53
Coatlán del Río	6	6	3,410,543.6	1	1	790,530.06	0	0	0.00	7	7	4,201,073.67
Cuatla	24	43	47,902,073.0	8	9	192,014,151.91	7	7	9,382,882.06	39	59	249,299,106.95
Cuernavaca	37	39	777,408,504.0	22	22	530,962,835.09	15	15	114,513,797.78	74	76	1,422,885,136.90
Emiliano Zapata	5	5	8,667,732.0	4	4	201,105,221.69	3	3	25,112,020.91	12	12	234,884,974.60
Huitzilac	4	4	4,015,405.1	1	1	900,000.00	0	0	0.00	5	5	4,915,405.08
Jantetelco	0	0	0.0	1	1	871,231.04	2	2	228,603.54	3	3	1,099,834.58
Jiutepec	7	7	13,898,324.9	7	7	65,774,679.76	4	4	3,425,131.00	18	18	83,098,135.63
Jojutla	6	6	78,253,429.6	6	6	165,199,558.41	7	7	16,147,078.09	19	19	259,600,066.07
Jonacatepec de Leandro Valle	2	2	3,753,380.0	0	0	0.00	0	0	0.00	2	2	3,753,380.00
Mazatepec	0	0	0.0	1	1	459,470.00	1	1	3,000,000.00	2	2	3,459,470.00
Miacatlán	3	3	7,790,859.0	0	0	0.00	0	0	0.00	3	3	7,790,859.00
Ocuituco	4	4	2,806,112.7	2	2	6,000,000.00	0	0	0.00	6	6	8,806,112.73
Puente de Ixtla	6	6	11,003,423.6	11	11	60,322,998.45	4	4	10,450,000.00	21	21	81,776,422.04
Temixco	22	22	20,005,278.0	8	8	218,905,971.61	8	8	107,816,445.30	38	38	346,727,694.90

Continúa...

Obras concluidas, en proceso y por iniciar según municipio Enero - Agosto 2018

Municipio	Obras y acciones											
	Concluidas			En proceso			Por iniciar			Total		
	Obras	Acciones	Inversión	Obras	Acciones	Inversión	Obras	Acciones	Inversión	Obras	Acciones	Inversión
Temoac	0	0	0.0	1	1	1,300,267.95	1	1	461,961.61	2	2	1,762,229.56
Tepalcingo	0	0	0.0	1	1	2,250,000.00	1	1	4,994,307.11	2	2	7,244,307.11
Tepoztlán	7	7	5,354,779.3	9	9	9,213,000.00	6	6	1,985,180.90	22	22	16,552,960.23
Tetecala	2	2	1,999,938.2	2	2	1,513,538.83	0	0	0.00	4	4	3,513,476.99
Tetela del Volcán	3	3	9,371,144.6	5	5	25,179,000.00	2	2	5,000,000.00	10	10	39,550,144.60
Tlalnepantla	0	0	0.0	0	0	0.00	1	1	315,037.87	1	1	315,037.87
Tlaltizapán de Zapata	1	1	439,000.0	7	7	154,772,596.89	0	0	0.00	8	8	155,211,596.89
Tlaquiltenango	1	1	30,000,000.0	5	5	74,465,259.00	1	1	4,000,000.00	7	7	108,465,259.00
Tlayacapan	3	3	4,757,809.0	2	2	2,000,000.00	3	3	6,700,000.00	8	8	13,457,809.00
Totolapan	2	2	519,301.0	1	1	1,000,000.00	0	0	0.00	3	3	1,519,301.00
Xochitepec	6	6	115,015,542.6	2	2	23,331,237.00	1	1	550,000.00	9	9	138,896,779.60
Yautepec	12	12	38,470,378.4	8	8	46,380,467.00	2	2	14,686,361.29	22	22	99,537,206.70
Yecapixtla	3	3	47,434,893.1	0	0	0.00	3	3	4,760,148.93	6	6	52,195,041.99
Zacatepec	3	3	11,652,565.9	8	8	83,496,041.55	0	0	0.00	11	11	95,148,607.43
Zacualpan de Amilpas	0	0	0.0	0	0	0.00	0	0	0.00	0	0	0.00
Varios municipios	17	17	265,745,520.3	53	380	25,240,068.27	0	0	0.00	70	397	290,985,588.55

estructura de Obra (SSIO), Subsecretaría de Evaluación y Seguimiento de Obra (SSESO).

Resumen general de obras concluidas Enero - agosto 2018

Tipo de infraestructura	Inversión autorizada (Pesos)	Población beneficiada	Número de obras o planteles	Número de acciones	Observaciones
Total obras y acciones de la SOP	1,671,121,520.55	Todo el estado	202	223	
Infraestructura de Seguridad Pública	55,521,367.53	708,129	14	14	
Infraestructura de Procuración de Justicia	130,953,485.39	1,212,271	4	4	
Infraestructura de Cultura	116,996,489.84	150,000	2	2	
Infraestructura de Salud	157,890,000.00	1,025,129	2	2	
Infraestructura Eléctrica	14,855,172.61	4,850	21	21	
Infraestructura Social	0.00	0	0	0	
Infraestructura Deportiva	39,539,589.96	29,846	6	7	
Infraestructura Económica	2,489,893.06	17,000	2	2	
Infraestructura de Turismo	168,276,938.74	701,119	7	7	
Infraestructura Hidráulica	1,746,387.73	47,247	2	2	
Infraestructura Ecológica	1,780,067.06	Todo el estado	3	3	
Infraestructura de Monumentos, Edificios y Zonas Públicas	378,179,492.00	22,024	3	3	
Infraestructura de Caminos	30,790,179.42	Todo el estado	17	35	
Infraestructura Carretera	445,638,000.00	1,522,789	12	12	
Infraestructura de Educación Básica	70,896,595.83	29,092	85	85	
Infraestructura de Educación Media Superior	8,781,502.71	4,262	8	8	
Infraestructura de Educación Superior	11,036,088.67	11,780	2	2	
Proyectos especiales	1,175,000.00	0	0	2	
Fondo de Desastres Naturales (Fonden)	34,575,270.00	98,853	12	12	

Fuente: Secretaría de Obras Públicas (SOP), Subsecretaría de Infraestructura de Obra (SSIO), Subsecretaría de Evaluación y Seguimiento de Obra (SSES).

**Resumen de inversión en obras concluidas de infraestructura de seguridad pública por programa
Enero - agosto 2018**

Programa	Inversión autorizada (pesos)
Total	55,521,367.53
Programa de Inversión Pública Estatal (PIPE) 2016 Financiamiento	55,521,367.53

Fuente: Secretaría de Obras Públicas (SOP), Subsecretaría de Infraestructura de Obra (SSIO), Subsecretaría de Evaluación y Seguimiento de Obra (SSES).

Obras concluidas de infraestructura de seguridad pública por programa Enero - agosto 2018

Descripción - tipo de obra	Municipio	Localidad	Inversión autorizada (pesos)	Avance físico real (%)	Población beneficiada	Observaciones
Total			55,521,367.53		708,129	
Programa de Inversión Pública Estatal (PIPE) 2016 Financiamiento			55,521,367.53		708,129	
<i>Construcción</i>			<i>55,521,367.53</i>		<i>708,129</i>	
Remodelación de módulos de seguridad en la Zona Oriente de Morelos	Cuautla, Axochiapan y Jonacatepec de Leandro Valle	Varias localidades	12,611,271.15	100%	246,165	
Remodelación de módulos de seguridad en la Zona Altos de Morelos	Huitzilac, Totolapan, Ocuituco y Tepoztlán	Varias localidades	15,783,962.36	100%	96,749	
Remodelación de módulos de seguridad en la Zona Poniente de Morelos	Puente de Ixtla, Jojutla y Tlaltizapán de Zapata	Varias localidades	11,584,924.96	100%	175,666	
Remodelación de módulos de seguridad en la Zona Metropolitana de Morelos	Temixco, Jiutepec, Emiliano Zapata y Yauatepec	Varias localidades	15,541,209.06	100%	532,463	

Fuente: Secretaría de Obras Públicas (SOP), Subsecretaría de Infraestructura de Obra (SSIO), Subsecretaría de Evaluación y Seguimiento de Obra (SSES0).

Resumen de inversión en obras concluidas de infraestructura de procuración de justicia por programa Enero - agosto 2018

Programa	Inversión autorizada (pesos)
Total	130,953,485.39
Fondo de Aportaciones para la Seguridad Pública (FASP) 2016	19,103,654.74
Programa de Inversión Pública Estatal (PIPE) 2016	4,500,000.00
Convenios Federales, Ramo General 23, Provisiones Salariales y Económicas 2016	104,355,960.00
Ingresos Federales, Fondo de Aportaciones para la Seguridad Pública (FASP) 2009, Rendimientos financieros	2,993,870.65

Fuente: Secretaría de Obras Públicas (SOP), Subsecretaría de Infraestructura de Obra (SSIO), Subsecretaría de Evaluación y Seguimiento de Obra (SSES).

Obras concluidas de infraestructura de procuración de justicia por programa Enero - agosto 2018

Descripción - tipo de obra	Municipio	Localidad	Inversión autorizada (pesos)	Avance físico real (%)	Población beneficiada	Observaciones
Total			130,953,485.39		1,212,271	
Fondo de Aportaciones para la Seguridad Pública (FASP) 2016			19,103,654.74		25,000	
<i>Construcción</i>			<i>19,103,654.74</i>		<i>25,000</i>	
Creación del Centro de Justicia para Mujeres en Yautepec, 1ra. etapa; y Centro de Justicia para Mujeres, Oaxtepec	Yautepec	Yautepec	19,103,654.74	100%	25,000	
Programa de Inversión Pública Estatal (PIPE) 2016			4,500,000.00		25,000	
<i>Construcción</i>			<i>4,500,000.00</i>		<i>25,000</i>	
Trabajos complementarios para el Centro de Justicia para Mujeres en Yautepec	Yautepec	Col. Ampliación Santa Rosa	4,500,000.00	100%	25,000	
Convenios Federales, Ramo General 23, Provisiones Salariales y Económicas 2016			104,355,960.00		300,000	
<i>Construcción</i>			<i>104,355,960.00</i>		<i>300,000</i>	
Ciudad Judicial de Atlacholoaya, construcción de Juzgados de Control y Juicio Oral en el Primer Distrito Judicial, 1ra. etapa	Xochitepec	Atlacholoaya	104,355,960.00	100%	300,000	
Ingresos Federales, Fondo de Aportaciones para la Seguridad Pública (FASP) 2009, Rendimientos financieros			2,993,870.65		862,271	
<i>Construcción</i>			<i>2,993,870.65</i>		<i>862,271</i>	
Acondicionamiento de inmueble para instalación de salas de audiencia	Xochitepec	Atlacholoaya	2,993,870.65	100%	862,271	

Fuente: Secretaría de Obras Públicas (SOP), Subsecretaría de Infraestructura de Obra (SSIO), Subsecretaría de Evaluación y Seguimiento de Obra (SSESO).

Resumen de inversión en obras concluidas de infraestructura de cultura por programa Enero - agosto 2018

Programa	Inversión autorizada (pesos)
Total	116,996,489.84
Convenios Federales (Hábitat) 2016	8,500,000.00
Convenios Federales, Ramo General 23, Fortalecimiento Financiero 2016, Recursos adicionales	8,496,489.84
Programa de Inversión Pública Estatal (PIPE) 2017	100,000,000.00

Fuente: Secretaría de Obras Públicas (SOP), Subsecretaría de Infraestructura de Obra (SSIO), Subsecretaría de Evaluación y Seguimiento de Obra (SSES).

Obras concluidas de infraestructura de cultura por programa Enero - agosto 2018

Descripción - tipo de obra	Municipio	Localidad	Inversión autorizada (pesos)	Avance físico real (%)	Población beneficiada	Observaciones
Total			116,996,489.84		150,000	
Convenios Federales (Hábitat) 2016			8,500,000.00		150,000	
<i>Construcción</i>			<i>8,500,000.00</i>		<i>150,000</i>	
Ampliación y equipamiento del Centro de Desarrollo Comunitario Los Chocolates, 3ra. etapa	Cuernavaca	Cuernavaca	8,500,000.00	100%	150,000	Mezcla de recursos
Convenios Federales, Ramo General 23, Fortalecimiento Financiero 2016, Recursos adicionales			8,496,489.84		0	
<i>Construcción</i>			<i>8,496,489.84</i>		<i>0</i>	
Ampliación y equipamiento del Centro de Desarrollo Comunitario Los Chocolates, 3ra. etapa	Cuernavaca	Cuernavaca	8,496,489.84	100%	Reportada	Mezcla de recursos
Programa de Inversión Pública Estatal (PIPE) 2017			100,000,000.00		0	
<i>Construcción</i>			<i>100,000,000.00</i>		<i>0</i>	
Centro Cultural Juan Soriano, 2da. etapa	Cuernavaca	Cuernavaca	100,000,000.00	100%	Reportada 70,000	

Fuente: Secretaría de Obras Públicas (SOP), Subsecretaría de Infraestructura de Obra (SSIO), Subsecretaría de Evaluación y Seguimiento de Obra (SSESO).

Resumen de inversión de obras concluidas de infraestructura de salud por programa Enero - agosto 2018

Programa	Inversión autorizada (pesos)
Total	157,890,000.00
Convenio de Colaboración de Apoyo para Fortalecer la Calidad en los Servicios de Salud 2014	148,000,000.00
Ramo General 23, Proyectos de Desarrollo Regional (PDR) 2017	9,890,000.00

Fuente: Secretaría de Obras Públicas (SOP), Subsecretaría de Infraestructura de Obra (SSIO), Subsecretaría de Evaluación y Seguimiento de Obra (SSES0).

**Obras concluidas de infraestructura de salud por programa
Enero - agosto 2018**

Descripción - tipo de obra	Municipio	Localidad	Inversión autorizada (pesos)	Avance físico real (%)	Población beneficiada	Observaciones
Total			157,890,000.00		1,025,129	
Convenio de Colaboración de Apoyo para Fortalecer la Calidad en los Servicios de Salud 2014			148,000,000.00		36,224	
<i>Construcción</i>			<i>148,000,000.00</i>		<i>36,224</i>	
Construcción del Hospital de Axochiapan	Axochiapan	Axochiapan	148,000,000.00	100%	36,224	
Ramo General 23, Proyectos de Desarrollo Regional (PDR) 2017			9,890,000.00		988,905	
<i>Construcción</i>			<i>9,890,000.00</i>		<i>988,905</i>	
Construcción de la Unidad de Cuidados Intensivos Neonatales del Hospital de la Mujer	Yautepec	Yautepec de Zaragoza	9,890,000.00	100%	988,905	

Fuente: Secretaría de Obras Públicas (SOP), Subsecretaría de Infraestructura de Obra (SSIO), Subsecretaría de Evaluación y Seguimiento de Obra (SSES).

Resumen de inversión de obras concluidas de infraestructura eléctrica por programa Enero - agosto 2018

Programa	Inversión autorizada (pesos)
Total	14,855,172.61
Ramo General 23, Fondo para el Fortalecimiento de la Infraestructura Estatal y Municipal (Fortalece) 2016	8,633,180.67
Programa de Inversión Pública Estatal (PIPE) 2016 Financiamiento	823,050.65
Convenio Ramo General 23, Fortalecimiento de la Infraestructura Estatal y Municipal (Fortalece) 2017	796,491.41
Ramo 33, Fondo 3, Fondo de Aportaciones para la Infraestructura Social Estatal (FISE) 2017	4,602,449.88

Fuente: Secretaría de Obras Públicas (SOP), Subsecretaría de Infraestructura de Obra (SSIO), Subsecretaría de Evaluación y Seguimiento de Obra (SSESO).

Obras concluidas de infraestructura eléctrica por programa Enero - agosto 2018

Descripción - tipo de obra	Municipio	Localidad	Inversión autorizada (pesos)	Avance físico real (%)	Población beneficiada	Observaciones
Total			14,855,172.61		4,850	
Ramo General 23, Fondo para el Fortalecimiento de la Infraestructura Estatal y Municipal (Fortalece) 2016			8,633,180.67		720	
<i>Construcción</i>			8,633,180.67		720	
Electrificaciones en varias calles	Cuautla	Varias localidades	8,633,180.67	100%	720	
Programa de Inversión Pública Estatal (PIPE) 2016 Financiamiento			823,050.65		300	
<i>Construcción</i>			823,050.65		300	
Ampliación de red eléctrica	Jiutepec	Col. Atlacomulco	823,050.65	100%	300	
Convenio Ramo General 23, Fortalecimiento de la Infraestructura Estatal y Municipal (Fortalece) 2017			796,491.41		150	
<i>Construcción</i>			796,491.41		150	
Electrificaciones de varias calles	Cuautla	Cuautla	796,491.41	100%	150	

Continúa...

Obras concluidas de infraestructura eléctrica por programa Enero - agosto 2018

Descripción - tipo de obra	Municipio	Localidad	Inversión autorizada (pesos)	Avance físico real (%)	Población beneficiada	Observaciones
Ramo 33, Fondo 3, Fondo de Aportaciones para la Infraestructura Social Estatal (FISE) 2017			4,602,449.88		3,680	
<i>Construcción</i>			4,602,449.88		3,680	
Ampliación de red eléctrica	Axochiapan	Atlacahualoya	240,609.94	100%	450	
Ampliación de red eléctrica	Cuautla	Tetelcingo	855,762.43	100%	350	
Ampliación de red eléctrica	Huitzilac	Coajomulco	1,750,405.08	100%	1,050	
Ampliación de red eléctrica	Jojutla	Tehuixtla	353,429.57	100%	650	
Ampliación de red eléctrica	Jiutepec	Col. Buganbilias	118,896.01	100%	400	
Ampliación de red eléctrica	Ayala	San Pedro Apatlaco	493,689.62	100%	140	
Ampliación de red eléctrica	Yautepec	Col. Vicente Estrada Cajigal	299,266.67	100%	300	
Ampliación de red eléctrica	Yautepec	Ampliación Los Arcos	490,390.56	100%	340	

Fuente: Secretaría de Obras Públicas (SOP), Subsecretaría de Infraestructura de Obra (SSIO), Subsecretaría de Evaluación y Seguimiento de Obra (SSES0).

Resumen de inversión de obras concluidas de infraestructura deportiva por programa Enero - agosto 2018

Programa	Inversión autorizada (pesos)
Total	39,539,589.96
Programa de Inversión Pública Estatal (PIPE) 2016 Financiamiento	2,010,798.58
Convenio Ramo General 23, 2016	11,530,420.26
Convenios Federales 2016	25,000,000.00
Recursos Fiscales, Programa de Inversión Pública Estatal (PIPE) 2018	998,371.12

Fuente: Secretaría de Obras Públicas (SOP), Subsecretaría de Infraestructura de Obra (SSIO), Subsecretaría de Evaluación y Seguimiento de Obra (SSES).

Obras concluidas de infraestructura deportiva por programa Enero - agosto 2018

Descripción - tipo de obra	Municipio	Localidad	Inversión autorizada (pesos)	Avance físico real (%)	Población beneficiada	Observaciones
Total			39,539,589.96		29,846	
Programa de Inversión Pública Estatal (PIPE) 2016 Financiamiento			2,010,798.58		500	
<i>Construcción</i>			2,010,798.58		500	
Empastamiento de la cancha de futbol, ubicada en los terrenos de Patios de la Estación	Cuernavaca	Cuernavaca	2,010,798.58	100%	500	
Convenio Ramo General 23, 2016			11,530,420.26		25,449	
<i>Construcción</i>			11,530,420.26		25,449	
Construcción de techumbre en cancha de usos múltiples y rehabilitación en área de juegos en parque Cocoyotla	Coatlán del Río	Cocoyotla	1,137,686.35	100%	1,376	
Construcción de techumbre en la cancha de usos múltiples de la Huizachera	Tetecala	Col. Francisco Sarabia	1,024,474.31	100%	73	
Impermeabilización en el Coruco Díaz, 1ra. etapa	Zacatepec	Zacatepec	9,368,259.60	100%	24,000	
Convenios Federales 2016			25,000,000.00		0	
<i>Construcción</i>			25,000,000.00		0	
Modernización de la unidad deportiva Centenario, 2da. etapa	Cuernavaca	Chamilpa	25,000,000.00	100%	Regional	
Recursos Fiscales, Programa de Inversión Pública Estatal (PIPE) 2018			998,371.12		3,897	
<i>Construcción</i>			998,371.12		3,897	
Rehabilitación de la unidad deportiva José María Morelos y Pavón	Cuatla	Cuatla	464,206.16	100%	3,897	
Rehabilitación de la unidad deportiva José María Morelos y Pavón	Cuatla	Cuatla	534,164.96	100%	Reportado	

Fuente: Secretaría de Obras Públicas (SOP), Subsecretaría de Infraestructura de Obra (SSIO), Subsecretaría de Evaluación y Seguimiento de Obra (SSES0).

Resumen de inversión de obras concluidas de infraestructura económica por programa Enero - agosto 2018

Programa	Inversión autorizada (pesos)
Total	2,489,893.06
Programa de Inversión Pública Estatal (PIPE) 2016	2,000,000.00
Programa de Inversión Pública Estatal (PIPE) 2016 Financiamiento	489,893.06

Fuente: Secretaría de Obras Públicas (SOP), Subsecretaría de Infraestructura de Obra (SSIO), Subsecretaría de Evaluación y Seguimiento de Obra (SSESO).

Obras concluidas de infraestructura económica por programa Enero - agosto 2018

Descripción - tipo de obra	Municipio	Localidad	Inversión autorizada (pesos)	Avance físico real (%)	Población beneficiada	Observaciones
Total			2,489,893.06		17,000	
Programa de Inversión Pública Estatal (PIPE) 2016			2,000,000.00		12,500	
<i>Construcción</i>			2,000,000.00		12,500	
Construcción de techumbre en lado oriente del mercado Benito Juárez	Jojutla	Jojutla	2,000,000.00	100%	12,500	
Programa de Inversión Pública Estatal (PIPE) 2016 Financiamiento			489,893.06		4,500	
<i>Construcción</i>			489,893.06		4,500	
Rehabilitación de techumbre del mercado de Yecapixtla	Yecapixtla	Yecapixtla	489,893.06	100%	4,500	

Fuente: Secretaría de Obras Públicas (SOP), Subsecretaría de Infraestructura de Obra (SSIO), Subsecretaría de Evaluación y Seguimiento de Obra (SSES).

Resumen de inversión de obras concluidas de infraestructura de turismo por programa Enero - agosto 2018

Programa	Inversión autorizada (pesos)
Total	168,276,938.74
Ingresos Federales Ramo 21 (Prodermágico) 2016	1,991,144.60
Recursos Fiscales (Prodermágico) 2016 Estatal	2,000,000.00
Convenios Federales, Ramo General 23, Provisiones Salariales y Económicas 2016	144,074,019.44
Programa de Inversión Pública Estatal (PIPE) 2016	904,000.00
Convenio Secretaría de Turismo (Sectur) 2017	19,307,774.70

Fuente: Secretaría de Obras Públicas (SOP), Subsecretaría de Infraestructura de Obra (SSIO), Subsecretaría de Evaluación y Seguimiento de Obra (SSESO).

Obras concluidas de infraestructura de turismo por programa Enero - agosto 2018

Descripción - tipo de obra	Municipio	Localidad	Inversión autorizada (pesos)	Avance físico real (%)	Población beneficiada	Observaciones
Total			168,276,938.74		701,119	
Ingresos Federales Ramo 21 (Prodermágico) 2016			1,991,144.60		413	
<i>Construcción</i>			1,991,144.60		413	
Corredor Ecoturístico de Tetela del Volcán	Tetela del Volcán	Tetela del Volcán	1,991,144.60	100%	413	Mezcla de recursos: Recursos fiscales (Prodermágico 2016 Estatal)
Recursos Fiscales (Prodermágico) 2016 Estatal			2,000,000.00		0	
<i>Construcción</i>			2,000,000.00		0	
Corredor Ecoturístico de Tetela del Volcán	Tetela del Volcán	Tetela del Volcán	2,000,000.00	100%	Reportada	Mezcla de recursos Ingresos Federales (Ramo 21 prodermágico 2016)
Convenios Federales, Ramo General 23, Provisiones Salariales y Económicas 2016			144,074,019.44		350,000	
<i>Construcción</i>			144,074,019.44		350,000	
Intervención de Plaza de Armas de Cuernavaca	Cuernavaca	Cuernavaca	62,600,000.00	100%	350,000	
Rehabilitación de infraestructura vial en el Centro Histórico de Cuernavaca	Cuernavaca	Cuernavaca	81,474,019.44	100%	Reportada	

Continúa...

**Obras concluidas de infraestructura de turismo por programa
Enero - agosto 2018**

Descripción - tipo de obra	Municipio	Localidad	Inversión autorizada (pesos)	Avance físico real (%)	Población beneficiada	Observaciones
Programa de Inversión Pública Estatal (PIPE) 2016			904,000.00		130,000	
<i>Construcción</i>			904,000.00		130,000	
Parque Teopanzolco	Cuernavaca	Col. Lomas de Cortes	904,000.00	100%	130,000	
Convenio Secretaría de Turismo (Sectur) 2017			19,307,774.70		220,706	
<i>Remodelación</i>			19,307,774.70		220,706	
Remodelación de las playas de Xoxocotla, San José Vista Hermosa, Larga, Linda y malecón de Tequesquitengo	Varios municipios	Varias localidades	9,974,152.75	100%	116,700	
Mejora y aumento de la competitividad del Centro de Congresos y Convenciones Morelos	Xochitepec	Xochitepec	5,335,361.95	100%	63,382	
Rehabilitación de Ex Convento de San Juan Bautista en Tlayacapan	Tlayacapan	Tlayacapan	3,998,260.00	100%	40,624	

Fuente: Secretaría de Obras Públicas (SOP), Subsecretaría de Infraestructura de Obra (SSIO), Subsecretaría de Evaluación y Seguimiento de Obra (SSESO).

**Resumen de inversión de obras concluidas de infraestructura hidráulica por programa
Enero - agosto 2018**

Programa	Inversión autorizada (pesos)
Total	1,746,387.73
Programa de Inversión Pública Estatal (PIPE) 2016	996,387.73
Programa de Inversión Pública Estatal (PIPE) Financiamiento Decreto 2352	750,000.00

Fuente: Secretaría de Obras Públicas (SOP), Subsecretaría de Infraestructura de Obra (SSIO), Subsecretaría de Evaluación y Seguimiento de Obra (SSES0).

**Obras concluidas de infraestructura hidráulica por programa
Enero - agosto 2018**

Descripción - tipo de obra	Municipio	Localidad	Inversión autorizada (pesos)	Avance físico real (%)	Población beneficiada	Observaciones
Total			1,746,387.73		47,247	
Programa de Inversión Pública Estatal (PIPE) 2016			996,387.73		301	
<i>Construcción</i>			996,387.73		301	
Construcción de tanque elevado	Ocuituco	Huecahuaxco	996,387.73	100%	301	
Programa de Inversión Pública Estatal (PIPE) Financiamiento Decreto 2352			750,000.00		46,946	
<i>Construcción</i>			750,000.00		46,946	
Red de agua potable	Tepoztlán	Col. Del Carmen	750,000.00	100%	46,946	

Fuente: Secretaría de Obras Públicas (SOP), Subsecretaría de Infraestructura de Obra (SSIO), Subsecretaría de Evaluación y Seguimiento de Obra (SSES0).

**Resumen de inversión de obras concluidas de infraestructura ecológica por programa
Enero - agosto 2018**

Programa	Inversión autorizada (pesos)
Total	1,780,067.06
Programa de Inversión Pública Estatal (PIPE) 2016	1,439,000.00
Programa de Inversión Pública Estatal (PIPE) 2017	341,067.06

Fuente: Secretaría de Obras Públicas (SOP), Subsecretaría de Infraestructura de Obra (SSIO), Subsecretaría de Evaluación y Seguimiento de Obra (SSES0).

**Obras concluidas de infraestructura ecológica por programa
Enero - agosto 2018**

Descripción - tipo de obra	Municipio	Localidad	Inversión autorizada (pesos)	Avance físico real (%)	Población beneficiada	Observaciones
Total			1,780,067.06		Todo el estado	
Programa de Inversión Pública Estatal (PIPE) 2016			1,439,000.00		0	
<i>Construcción</i>			<i>1,439,000.00</i>		<i>0</i>	
Infraestructura del Parque Estatal Urbano Barranca de Chapultepec	Cuernavaca	Cuernavaca	1,000,000.00	100%	Todo el estado	
Colocación de cercado perimetral de la cueva El Salitre	Tlaltizapán de Zapata	Santa Rosa Treinta	439,000.00	100%	Todo el estado	
Programa de Inversión Pública Estatal (PIPE) 2017			341,067.06		0	
<i>Construcción</i>			<i>341,067.06</i>		<i>0</i>	
Construcción de mojoneras de concreto armado para delimitación del Área Natural Protegida Parque Estatal Cerro de la Tortuga	Zacatepec	Zacatepec	341,067.06	100%	Regional	

Fuente: Secretaría de Obras Públicas (SOP), Subsecretaría de Infraestructura de Obra (SSIO), Subsecretaría de Evaluación y Seguimiento de Obra (SSES0).

**Resumen de inversión de obras concluidas de infraestructura de monumentos, edificios y zonas públicas por programa
Enero - agosto 2018**

Programa	Inversión autorizada (pesos)
Total	378,179,492.00
Programa de Inversión Pública Estatal (PIPE) 2016	372,299,492.00
Programa de Inversión Pública Estatal (PIPE) 2016 Financiamiento	5,880,000.00

Fuente: Secretaría de Obras Públicas (SOP), Subsecretaría de Infraestructura de Obra (SSIO), Subsecretaría de Evaluación y Seguimiento de Obra (SSES).

**Obras concluidas de infraestructura de monumentos, edificios y zonas públicas por programa
Enero - agosto 2018**

Descripción - tipo de obra	Municipio	Localidad	Inversión autorizada (pesos)	Avance físico real (%)	Población beneficiada	Observaciones
Total			378,179,492.00		22,024	
Programa de Inversión Pública Estatal (PIPE) 2016			372,299,492.00		0	
<i>Rehabilitación</i>			<i>372,299,492.00</i>		<i>0</i>	
Construcción del recinto legislativo	Cuernavaca	Cuernavaca	372,299,492.00	100%	Todo el estado	
Programa de Inversión Pública Estatal (PIPE) 2016 Financiamiento			5,880,000.00		22,024	
<i>Construcción</i>			<i>5,880,000.00</i>		<i>22,024</i>	
Proyecto parque de Xoxocotla	Puente de Ixtla	Xoxocotla	5,500,000.00	100%	21,074	
Remodelación de la ayudantía municipal San Sebastián La Cañada	Totolapan	Totolapan	380,000.00	100%	950	

Fuente: Secretaría de Obras Públicas (SOP), Subsecretaría de Infraestructura de Obra (SSIO), Subsecretaría de Evaluación y Seguimiento de Obra (SSES0).

Resumen de inversión de obras concluidas de infraestructura de caminos por programa Enero - agosto 2018

Programa	Inversión autorizada (pesos)
Total	30,790,179.42
Programa de Inversión Pública Estatal (PIPE) Financiamiento Decreto 2352	500,000.00
Programa de Inversión Pública Estatal (PIPE) Financiamiento Decreto 2348	3,342,000.00
Programa de Inversión Pública Estatal (PIPE) 2016	4,828,000.00
Programa de Inversión Pública Estatal (PIPE) 2017	3,000,000.00
Conveníos Federales 2017	18,320,179.42
Ramo 33, Fondo 3, Fondo de Aportaciones para la Infraestructura Social Estatal (FISE) 2017	800,000.00

Fuente: Secretaría de Obras Públicas (SOP), Subsecretaría de Infraestructura de Obra (SSIO), Subsecretaría de Evaluación y Seguimiento de Obra (SSESO).

**Obras concluidas de infraestructura de caminos por programa
Enero - agosto 2018**

Descripción - tipo de obra	Municipio	Localidad	Inversión autorizada (pesos)	Avance físico real (%)	Población beneficiada	Observaciones
Total			30,790,179.42		Todo el estado	
Programa de Inversión Pública Estatal (PIPE) Financiamiento Decreto 2352			500,000.00		17,021	
<i>Construcción</i>			<i>500,000.00</i>		<i>17,021</i>	
Pavimentación con concreto hidráulico de la calle Orquídeas de la colonia Zapata, 1ra. etapa	Jojutla	Jojutla	500,000.00	100%	17,021	
Programa de Inversión Pública Estatal (PIPE) Financiamiento Decreto 2348			3,342,000.00		465,273	
<i>Construcción</i>			<i>3,342,000.00</i>		<i>465,273</i>	
Pavimento concreto hidráulico calle Encino	Ocuituco	Ocuituco	717,000.00	100%	18,580	
Drenaje camino antiguo a Calderón de la colonia Tierra Larga	Cuautla	Cuautla	1,239,000.00	100%	194,786	
Pavimento concreto hidráulico en la calle 2 de Mayo	Cuautla	Col. Narciso Mendoza	986,000.00	100%	194,786	
Pavimentación con concreto hidráulico callejón Benito Juárez de la Col. Vicente Guerrero, 1ra. etapa	Jojutla	Tlaltenchi	400,000.00	100%	57,121	

Continúa...

Obras concluidas de infraestructura de caminos por programa Enero - agosto 2018

Descripción - tipo de obra	Municipio	Localidad	Inversión autorizada (pesos)	Avance físico real (%)	Población beneficiada	Observaciones
Programa de Inversión Pública Estatal (PIPE) 2016			4,828,000.00		547,654	
<i>Construcción</i>			<i>4,828,000.00</i>		<i>547,654</i>	
Camino de saca: campo denominado El Rincón (700 ml.)	Tlayacapan	Tlayacapan	220,000.00	100%	17,714	
Pavimentación de la calle Guadalupe Victoria	Temixco	Col. Benito Juárez	1,000,000.00	100%	116,143	
Trabajos complementarios para la señalética vial	Todo el estado	Todo el estado	250,000.00	100%	180,311	
Pavimentación de la calle Juan Carlos	Temixco	Col. Solidaridad	800,000.00	100%	116,143	
Empedrado de la calle Camino a Huitzilac, paraje Las Trincheras	Cuernavaca	Cuernavaca	2,208,000.00	100%	1,200	
Instalación de drenaje en calle Narciso Mendoza	Temixco	Col. Alta Palmira	350,000.00	100%	116,143	
Programa de Inversión Pública Estatal (PIPE) 2017			3,000,000.00		194,786	
<i>Programas</i>			<i>3,000,000.00</i>		<i>194,786</i>	
Programa de Pavimentación de Varias Calles 2017	Cuautla	Cuautla	3,000,000.00	100%	194,786	

Continúa...

Obras concluidas de infraestructura de caminos por programa Enero - agosto 2018

Descripción - tipo de obra	Municipio	Localidad	Inversión autorizada (pesos)	Avance físico real (%)	Población beneficiada	Observaciones
Convenios Federales 2017			18,320,179.42		954,141	
<i>Programas</i>			<i>9,886,179.42</i>		<i>194,786</i>	
Pavimentación con concreto hidráulico en varias calles	Cuautla	Cuautla	9,886,179.42	100%	194,786	
<i>Construcción</i>			<i>2,500,000.00</i>		<i>732,642</i>	
Pavimentación de la calle de La Cruz	Cuernavaca	Tetela del Monte	1,000,000.00	100%	366,321	
Pavimentación de la calle Alarcón	Cuernavaca	Ahuatepec Col. Alarcón	1,500,000.00	100%	366,321	
<i>Rehabilitación</i>			<i>5,934,000</i>		<i>26,713</i>	
Rehabilitación de camino de acceso a Coatetelco	Miacatlán	Miacatlán	5,934,000.00	100%	26,713	
Ramo 33, Fondo 3, Fondo de Aportaciones para la Infraestructura Social Estatal (FISE) 2017			800,000.00		17,021	
<i>Construcción</i>			<i>800,000.00</i>		<i>17,021</i>	
Pavimentación con concreto hidráulico del acceso al Hospital de Axochiapan	Axochiapan	Axochiapan	800,000.00	100%	17,021	

Fuente: Secretaría de Obras Públicas (SOP), Subsecretaría de Infraestructura de Obra (SSIO), Subsecretaría de Evaluación y Seguimiento de Obra (SSESO).

Resumen de inversión de obras concluidas de infraestructura carretera por programa Enero - agosto 2018

Programa	Inversión autorizada (pesos)
Total	445,638,000.00
Gasto de Capital Convenios Federales Contingencias Económicas 2015	60,000,000.00
Convenio para el Otorgamiento de Subsidios Federales 2015	209,890,000.00
Convenios Federales, Ramo General 23, Provisiones Salariales y Económicas 2016	65,000,000.00
Programa de Inversión Pública Estatal (PIPE) 2016 Financiamiento	5,000,000.00
Programa de Inversión Pública Estatal (PIPE) 2016	97,000,000.00
Convenios Federales, Ramo General 23, Proyectos de Desarrollo Regional 2017	8,748,000.00

Fuente: Secretaría de Obras Públicas (SOP), Subsecretaría de Infraestructura de Obra (SSIO), Subsecretaría de Evaluación y Seguimiento de Obra (SSES).

**Obras concluidas de infraestructura carretera por programa
Enero - agosto 2018**

Descripción - tipo de obra	Municipio	Localidad	Inversión autorizada (pesos)	Avance físico real (%)	Población beneficiada	Observaciones
Total			445,638,000.00		1,522,789	
Gasto de Capital Convenios Federales Contingencias Económicas 2015			60,000,000.00		365,168	
<i>Construcción</i>			<i>60,000,000.00</i>		<i>365,168</i>	
Construcción y terminación de paso superior Boulevard Cuahnáhuac	Cuernavaca	Col. Ricardo Flores Magón	60,000,000.00	100%	365,168	
Convenio para el Otorgamiento de Subsidios Federales 2015			209,890,000.00		579,305	
<i>Construcción</i>			<i>209,890,000.00</i>		<i>579,305</i>	
Boulevard de la Zona Metropolitana de Cuernavaca	Jiutepec - Emiliano Zapata	Jiutepec - Emiliano Zapata	200,000,000.00	100%	365,168	
Rehabilitación del tramo Boulevard Cuahnáhuac del Km 0+000 al 0+850	Jiutepec	Progreso	9,890,000.00	100%	214,137	
Convenios Federales, Ramo General 23, Provisiones Salariales y Económicas 2016			65,000,000.00		230,322	
<i>Construcción</i>			<i>65,000,000.00</i>		<i>230,322</i>	
Infraestructura económica (Ampliación del tramo carretero Galeana - Teques)	Jojutla	Jojutla	50,000,000.00	100%	55,115	
Construcción de carretera	Cuatla	Cuatla	15,000,000.00	100%	175,207	
Programa de Inversión Pública Estatal (PIPE) 2016 Financiamiento			5,000,000.00		19,894	
<i>Construcción</i>			<i>5,000,000.00</i>		<i>19,894</i>	
Rehabilitación del puente El Chilar	Tetela del Volcán	Tetela del Volcán	5,000,000.00	100%	19,894	

Continúa...

Obras concluidas de infraestructura carretera por programa Enero - agosto 2018

Descripción - tipo de obra	Municipio	Localidad	Inversión autorizada (pesos)	Avance físico real (%)	Población beneficiada	Observaciones
Programa de Inversión Pública Estatal (PIPE) 2016			97,000,000.00		143,616	
<i>Rehabilitación</i>			<i>97,000,000.00</i>		<i>143,616</i>	
Rehabilitación del tramo carretero Jojutla - Tlatenchi - Tequesquitengo, subtramo Jojutla - Tlatenchi del km 0+000 al 2+300	Jojutla	Tlatenchi	25,000,000.00	100%	57,121	
Rehabilitación del tramo Carretero Viveros-E.C. (Libramiento Cuautla) del KM 4+700 al 7+000 y del 7+800 al 9+900	Yecapixtla	Parque Industrial	42,000,000.00	100%	52,651	
Rehabilitación del camino de acceso a Huautla	Tlaquiltenango	Huautla	30,000,000.00	100%	33,844	
Convenios Federales, Ramo General 23, Proyectos de Desarrollo Regional 2017			8,748,000.00		184,484	
<i>Rehabilitación</i>			<i>341,500.00</i>		<i>116,143</i>	
Rehabilitación del camino de acceso a la casa con concreto hidráulico	Temixco	Temixco	341,500.00	100%	116,143	
<i>Construcción</i>			<i>8,406,500.00</i>		<i>68,341</i>	
Construcción del acceso al Desarrollo Industrial Verde	Yecapixtla	Yecapixtla	4,945,000.00	100%	52,651	
Pavimentación del tramo Amatito - Montefalco	Jonacatepec de Leandro Valle	Jonacatepec de Leandro Valle	3,461,500.00	100%	15,690	

Fuente: Secretaría de Obras Públicas (SOP), Subsecretaría de Infraestructura de Obra (SSIO), Subsecretaría de Evaluación y Seguimiento de Obra (SSES0).

Resumen de inversión de obras concluidas de infraestructura de educación básica por programa Enero - agosto 2018

Programa	Inversión autorizada (pesos)
Total	70,896,595.83
Fondo de Aportaciones Múltiples (FAM) 2014	1,035,000.00
Fondo de Aportaciones Múltiples (FAM) 2015	552,000.00
Fondo de Aportaciones Múltiples (FAM) 2016	8,098,548.26
Programa de Inversión Pública Estatal (PIPE) 2016	7,822,000.00
Fondo de Aportaciones Múltiples (FAM) 2017	43,158,320.83
Ramo General 23, Fondo para el Fortalecimiento de la Infraestructura Estatal y Municipal (Fortalece) 2017	6,221,348.53
Convenio para el Otorgamiento de Subsidios de Fortalecimiento Financiero para Inversión (Fortafin) 2017	4,009,378.21

Fuente: Secretaría de Obras Públicas (SOP), Subsecretaría de Infraestructura de Obra (SSIO), Subsecretaría de Evaluación y Seguimiento de Obra (SSESO).

Obras concluidas de infraestructura de educación básica por programa Enero - agosto 2018

Descripción - tipo de obra	Municipio	Localidad	Inversión autorizada (pesos)	Avance físico real (%)	Población beneficiada	Observaciones
Total			70,896,595.83		29,092	
Fondo de Aportaciones Múltiples (FAM) 2014			1,035,000.00		515	
<i>Construcción</i>			1,035,000.00		515	
Secundaria Mariano Escobedo	Huitzilac	Tres Marías	1,035,000.00	100%	515	Construcción de 2 aulas didácticas de 2 e.e. en estructura U1-C y obra exterior
Fondo de Aportaciones Múltiples (FAM) 2015			552,000.00		651	
<i>Remodelación</i>			552,000.00		651	
Esc. Primaria 18 de Marzo	Ocuituco	Ocuituco	230,000.00	100%	417	Rehabilitación de instalación eléctrica y aplicación de pintura en general
Esc. Primaria 30 de Septiembre y/o Esc. Primaria Prof. Eustorgio Romero Hernández	Xochitepec	Xochitepec	322,000.00	100%	234	Rehabilitación general de sanitarios
Fondo de Aportaciones Múltiples (FAM) 2016			8,098,548.26		1,859	
<i>Construcción</i>			8,098,548.26		1,859	
Esc. Primaria Agustín Román Bustamante	Cuernavaca	Villa Santiago	385,924.80	100%	202	Construcción de cisterna de 33.00 m ³ de capacidad y construcción de rampas para personas con capacidades diferentes
Esc. Primaria Margarita Morán Veliz	Xochitepec	Huertos de Alpuyecá	1,400,000.00	100%	126	Construcción de sanitarios de 6 x 8 m. y aula didáctica de 6 x 8 m. en estructura R-C
Telesecundaria Centro Educativo Nueva Visión DIF	Temixco	Colonia Miguel Hidalgo	2,200,000.00	100%	606	Construcción de espacios educativos, obra exterior y mobiliario

Continúa...

Obras concluidas de infraestructura de educación básica por programa Enero - agosto 2018

Descripción - tipo de obra	Municipio	Localidad	Inversión autorizada (pesos)	Avance físico real (%)	Población beneficiada	Observaciones
Centro de Atención Múltiple (CAM) No. 19	Emiliano Zapata	Col. Pro-Hogar	2,702,000.00	100%	700	Construcción de 2 talleres de 2 e.e. cada uno, 2 bodegas de 1 e.e. y sanitarios de 1 e.e. estructura U1-C, 3ra. etapa
Centro de Atención Múltiple (CAM) No. 9	Tepoztlán	Centro	661,157.20	100%	20	Construcción de aula didáctica y cisterna
Esc. Primaria Josefa Ortiz de Domínguez	Tepoztlán	San Juan Tlacotenco	749,466.26	100%	205	Trabajos complementarios
Programa de Inversión Pública Estatal (PIPE) 2016			7,822,000.00		3,970	
<i>Construcción</i>			<i>7,822,000.00</i>		<i>3,970</i>	
Esc. Primaria Julio Rodas García	Temixco	Col. Lauro Ortega	402,000.00	100%	197	Construcción de aula
Esc. Primaria Niños Héroes	Yautepec	Yautepec	500,000.00	100%	470	Barda y reparación de firmes de concreto
Preescolar Estado de Nuevo León	Tepoztlán	Amatlán de Quetzalcóatl	538,000.00	100%	100	Construcción de aula tipo regional, pintura en aulas y en barda perimetral
Esc. Primaria Ignacio Manuel Altamirano	Yautepec	Atlihuayán	650,000.00	100%	500	Construcción de techumbre 13.80 x 14.90 m.
Kínder Los Pinos	Jiutepec	Col. Los Pinos	539,000.00	100%	300	Construcción de aula
Secundaria Técnica No. 28	Jiutepec	Col. Las Fuentes	968,000.00	100%	602	Techumbre
Esc. Primaria Rural 16 de Septiembre	Yautepec	Col. Capulín	1,000,000.00	100%	35	Salón multimedia

Continúa...

Obras concluidas de infraestructura de educación básica por programa Enero - agosto 2018

Descripción - tipo de obra	Municipio	Localidad	Inversión autorizada (pesos)	Avance físico real (%)	Población beneficiada	Observaciones
Jardín de Niños Azalea	Yautepec	Yautepec de Zaragoza	511,000.00	100%	300	Construcción de techumbre de 8 x 18 m.
Usaer Esc. Primaria Cecilio A. Róbelo	Cuernavaca	Col. Altavista	725,000.00	100%	385	Construcción de aula
Secundaria Ignacio Manuel Altamirano	Yautepec	Yautepec	689,000.00	100%	672	Rehabilitación de baños y cambio de instalación eléctrica en aulas y baños
Esc. Primaria José María Morelos y Pavón	Cuernavaca	Ocotepec	1,000,000.00	100%	308	Trabajos varios
Jardín de Niños Ovidio de Croly	Yautepec	Ampliación Álvaro Leonel (Revolución)	300,000.00	100%	101	Nivelación de terreno con equipo
Fondo de Aportaciones Múltiples (FAM) 2017			43,158,320.83		19,787	
<i>Construcción</i>			<i>19,968,307.02</i>		<i>3,449</i>	
Jardín de Niños Rosario Castellanos	Temixco	Azteca	540,000.00	100%	137	Construcción de aula didáctica
Telesecundaria Xochipilli	Cuernavaca	Nueva Tenochtitlán	1,682,000.00	100%	67	Construcción, 1ra. etapa
Secundaria Técnica No. 44	Cuernavaca	Lomas de Ahuatlán	1,591,200.00	100%	351	Construcción de aula didáctica y barda perimetral
Telesecundaria Octavio Paz	Ocuituco	Metepc	862,725.00	100%	278	Construcción de aula didáctica
Secundaria Técnica No. 9	Puente de Ixtla	Xoxocotla	1,166,750.78	100%	666	Construcción de barda perimetral y huerto escolar

Continúa...

Obras concluidas de infraestructura de educación básica por programa Enero - agosto 2018

Descripción - tipo de obra	Municipio	Localidad	Inversión autorizada (pesos)	Avance físico real (%)	Población beneficiada	Observaciones
Esc. Primaria Juan Manuel Celis Ponce	Cuernavaca	Ampliación Lázaro Cárdenas	3,510,163.00	100%	30	Construcción, 1ra. etapa
Jardín de Niños Emiliano Zapata	Emiliano Zapata	Tetecalita	540,000.00	100%	129	Construcción de aula didáctica
Esc. Primaria de Nueva Creación	Emiliano Zapata	Col. 14 de Febrero	3,628,400.00	100%	60	Construcción, 1ra. etapa
Secundaria México 2010	Temixco	Temixco	1,790,100.00	100%	695	Construcción de aulas didácticas
IEP No. 23 Gral. Emiliano Zapata	Cuautla	Tetelcingo	1,243,980.72	100%	223	Construcción de barda perimetral
Esc. Primaria Lic. Adolfo López Mateos	Cuautla	Lázaro Cárdenas	1,613,107.21	100%	285	Construcción de 3 aulas didácticas
Jardín de Niños Catalina Palacios Montes de Oca	Cuernavaca	Col. Lázaro Cárdenas	344,825.87	100%	111	Construcción de dirección
Jardín de Niños Azalea	Yautepec	Lomas del Real	537,066.44	100%	37	Construcción de un aula didáctica de 6.00 x 8.00 metros en estructura R-C, obra exterior y mobiliario
Esc. Primaria Benito Juárez	Tepoztlán	La Santísima	917,988.00	100%	380	Construcción de barda perimetral

Continúa...

Obras concluidas de infraestructura de educación básica por programa Enero - agosto 2018

Descripción - tipo de obra	Municipio	Localidad	Inversión autorizada (pesos)	Avance físico real (%)	Población beneficiada	Observaciones
<i>Remodelación</i>			<i>23,190,013.81</i>		<i>16,338</i>	
Secundaria Técnica No. 29	Axochiapan	Telixtac	420,000.00	100%	297	Rehabilitación general de instalación eléctrica y aula móvil
Secundaria 2 de Abril	Temixco	Acatlipa	1,887,714.00	100%	1,354	Rehabilitación general de red eléctrica exterior, impermeabilización de edificios, reparación de plafones, construcción de cisterna de 10 m ³ de capacidad
Esc. Primaria Valentín Gómez Farías	Temixco	Rubén Jaramillo	1,591,880.00	100%	214	Rehabilitación
Esc. Primaria Fausto Molina Betancourt	Temixco	Rubén Jaramillo	970,000.00	100%	730	Rehabilitación
Secundaria Técnica No. 4	Temixco	Azteca	762,992.00	100%	677	Rehabilitación
Esc. Primaria Ignacio Maya	Xochitepec	Alpuyeca	608,350.00	100%	475	Demolición y construcción de barda perimetral (100 ml.), aplanado y aplicación de pintura en barda norte (780 ml.)
Esc. Primaria Hermenegildo Galeana	Axochiapan	Axochiapan	310,000.00	100%	436	Rehabilitación
Esc. Primaria José María Morelos y Pavón	Axochiapan	Axochiapan	800,000.00	100%	216	Rehabilitación
Jardín de Niños Josefina Garcilazo	Coatlán del Río	Coatlán del Río	550,000.00	100%	81	Rehabilitación
Esc. Primaria J. Miguel Ceballos Durán	Cuernavaca	Col. Antonio Barona	520,000.00	100%	688	Rehabilitación

Continúa...

Obras concluidas de infraestructura de educación básica por programa Enero - agosto 2018

Descripción - tipo de obra	Municipio	Localidad	Inversión autorizada (pesos)	Avance físico real (%)	Población beneficiada	Observaciones
Esc. Primaria Profr. Gildardo F. Avilés	Cuernavaca	Col. San Antón	325,000.00	100%	267	Rehabilitación
Jardín de Niños Carmen Oliveros	Cuernavaca	Amatitlán	350,000.00	100%	77	Rehabilitación de sanitarios
Secundaria No. 7 Francisco Zarco	Cuernavaca	Tetela del Monte	340,000.00	100%	620	Rehabilitación de sanitarios
Jardín de Niños Gracianita Amestoy Jiménez	Cuernavaca	Col. Vicente Guerrero	145,140.00	100%	138	Impermeabilización
Secundaria No. 9 Ermilo Abreu Gómez	Cuernavaca	La Lagunilla	95,000.00	100%	642	Impermeabilización de laboratorios
Esc. Primaria Felipe Ángeles y/o Esc. Primaria Guillermo Prieto	Miacatlán	Coatetelco	550,000.00	100%	991	Rehabilitación, 1ra. etapa
Esc. Primaria Carlos A. Carrillo	Tetela del Volcán	Hueyapan	380,000.00	100%	269	Rehabilitación
Secundaria Técnica No. 27	Zacatepec	Galeana	1,943,239.22	100%	728	Rehabilitación
Secundaria María del Carmen Pineda Jesús	Emiliano Zapata	U. Hab. Las Garzas	340,000.00	100%	281	Rehabilitación eléctrica
Secundaria Técnica No. 16	Huitzilac	Huitzilac	740,000.00	100%	260	Rehabilitación
Jardín de Niños Celia Muñoz Escobar	Temixco	Col. Rubén Jaramillo	378,178.00	100%	155	Rehabilitación
Secundaria Mariano Escobedo	Huitzilac	Tres Marías	490,000.00	100%	557	Rehabilitación de laboratorio
Jardín de Niños Salvador Novo	Axochiapan	Axochiapan	60,500.00	100%	271	Aplicación de pintura

Continúa...

Obras concluidas de infraestructura de educación básica por programa Enero - agosto 2018

Descripción - tipo de obra	Municipio	Localidad	Inversión autorizada (pesos)	Avance físico real (%)	Población beneficiada	Observaciones
Esc. Primaria Tlahuilli	Axochiapan	Axochiapan	336,810.63	100%	563	Rehabilitación de sanitarios
Telesecundaria Profra. Celia Muñoz Escobar	Coatlán del Río	Apancingo	107,278.60	100%	68	Rehabilitación
Esc. Primaria 5 de Mayo de 1862	Cuernavaca	Santa María Ahuacatitlán	38,513.36	100%	404	Rehabilitación de plaza cívica
Jardín de Niños Dr. Julio Cáceres	Cuernavaca	Col. Antonio Barona	304,320.61	100%	116	Rehabilitación
Esc. Primaria Enrique Pestalozzi	Cuernavaca	Cuernavaca	238,423.64	100%	673	Impermeabilización
Jardín de Niños Agustín Guemes Celis	Cuernavaca	Las Delicias	127,591.89	100%	49	Demolición de tanque de agua
Esc. Primaria Vespertina Tlahuilicalli	Temixco	Col. Morelos	886,786.50	100%	601	Rehabilitación
Esc. Primaria Vespertina Precursores de la Revolución	Temixco	Alta Palmira	707,646.35	100%	674	Rehabilitación
Esc. Primaria Gloria Almada de Bejarano	Temixco	Lomas del Carril	657,063.90	100%	512	Rehabilitación
Esc. Primaria Niños Héroes	Temixco	Temixco (Col. Río Escondido de Acatlipa)	237,214.48	100%	237	Rehabilitación
Esc. Primaria Benito Juárez	Temixco	Temixco (Pueblo Viejo)	1,175,988.29	100%	434	Rehabilitación
Jardín de Niños Enrique C. Rébsamen	Temixco	Temixco (Pueblo Viejo)	455,931.88	100%	103	Rehabilitación

Continúa...

Obras concluidas de infraestructura de educación básica por programa Enero - agosto 2018

Descripción - tipo de obra	Municipio	Localidad	Inversión autorizada (pesos)	Avance físico real (%)	Población beneficiada	Observaciones
Jardín de Niños María Engracia Palacios Montes de Oca	Temixco	Col. Morelos	124,881.90	100%	130	Rehabilitación
Esc. Primaria Benito Juárez	Temixco	Tetlama	466,355.69	100%	225	Rehabilitación
Jardín de Niños Profr. Estanislao Rojas Zúñiga	Tepoztlán	Tepoztlán	488,167.87	100%	173	Rehabilitación
Esc. Primaria Nicolás Bravo	Temixco	Col. Rubén Jaramillo	2,279,045.00	100%	952	Rehabilitación
Ramo General 23, Fondo para el Fortalecimiento de la Infraestructura Estatal y Municipal (Fortalece) 2017			6,221,348.53		966	
<i>Construcción</i>			6,221,348.53		966	
Esc. Primaria Niños Héroes	Coatlán del Río	Tilancingo	564,055.75	100%	92	Construcción de aula de usos múltiples
Jardín de Niños Río Pánuco	Coatlán del Río	Apancingo	573,895.05	100%	23	Construcción de techumbre
Jardín de Niños Tihuitl	Amacuzac	Rancho Nuevo	996,246.00	100%	30	Construcción de techumbre
Jardín de Niños Vicente Suárez	Amacuzac	Coahuixtla	690,024.59	100%	47	Construcción de techumbre
Esc. Primaria Escudo Nacional	Puente de Ixtla	Los Ídolos	1,620,780.09	100%	37	Construcción de techumbre
Esc. Primaria Cuauhtémoc turno matutino y Miahuaxóchitl turno vespertino	Puente de Ixtla	Xoxocotla	961,411.05	100%	636	Construcción de techumbre
Jardín de Niños Amacuzac	Amacuzac	Centro	814,936.00	100%	101	Construcción de baños

Continúa...

Obras concluidas de infraestructura de educación básica por programa Enero - agosto 2018

Descripción - tipo de obra	Municipio	Localidad	Inversión autorizada (pesos)	Avance físico real (%)	Población beneficiada	Observaciones
Convenio para el Otorgamiento de Subsidios de Fortalecimiento Financiero para Inversión (Fortafin) 2017			4,009,378.21		1,344	
<i>Construcción</i>			<i>4,009,378.21</i>		<i>1,344</i>	
Centro de Atención Múltiple (CAM) No. 12	Cuatla	Col. Gabriel Tepepa	1,200,000.00	100%	74	Construcción de 2 aulas y equipamiento
Jardín de Niños Santiago Estrada Ayala	Jiutepec	Jiutepec	758,003.19	100%	70	Construcción de techumbre
Cancha de usos múltiples	Jiutepec	Jiutepec	801,375.02	100%	700	Construcción de techumbre
Construcción de 3 aulas regionales para usos múltiples	Tepoztlán	Tepoztlán	1,250,000.00	100%	500	Construcción de 3 aulas

Fuente: Secretaría de Obras Públicas (SOP), Subsecretaría de Infraestructura de Obra (SSIO), Subsecretaría de Evaluación y Seguimiento de Obra (SSES0).

Resumen de inversión de obras concluidas de infraestructura de educación media superior por programa Enero - agosto 2018

Programa	Inversión autorizada (pesos)
Total	8,781,502.71
Fondo de Aportaciones Múltiples (FAM) 2014	1,196,432.00
Programa de Inversión Pública Estatal (PIPE) 2016 Medio Superior	975,463.85
Ramo General 23, Provisiones Salariales y Económicas 2017	2,477,627.86
Fondo de Aportaciones Múltiples (FAM) 2017 Media Superior	2,181,979.00
Programa de Inversión Pública Estatal (PIPE) 2016 Financiamiento	450,000.00
Programa de Inversión Pública Estatal (PIPE) 2016	1,500,000.00

Fuente: Secretaría de Obras Públicas (SOP), Subsecretaría de Infraestructura de Obra (SSIO), Subsecretaría de Evaluación y Seguimiento de Obra (SSESO).

Obras concluidas de infraestructura de educación media superior por programa Enero - agosto 2018

Descripción - tipo de obra	Municipio	Localidad	Inversión autorizada (pesos)	Avance físico real (%)	Población beneficiada	Observaciones
Total			8,781,502.71		4,262	
Fondo de Aportaciones Múltiples (FAM) 2014			1,196,432.00		232	
<i>Construcción</i>			1,196,432.00		232	
Preparatoria No. 5	Puente de Ixtla	Puente de Ixtla	1,196,432.00	100%	232	Construcción de módulo sanitario
Programa de Inversión Pública Estatal (PIPE) 2016 Medio Superior			975,463.85		800	
<i>Construcción</i>			975,463.85		800	
Centro de Bachillerato Tecnológico Industrial y de Servicios (CBTIS) 232	Tetecala	Tetecala	975,463.85	100%	800	Techumbre
Ramo General 23, Provisiones Salariales y Económicas 2017			2,477,627.86		255	
<i>Construcción</i>			2,477,627.86		255	
CBTIS No. 76	Cuautla	Cuautla	2,000,000.00	100%	142	Construcción de sanitarios
EMSAD 09	Coatlán del Río	Michapa	477,627.86	100%	113	Construcción de un aula de usos múltiples

Continúa...

Obras concluidas de infraestructura de educación media superior por programa Enero - agosto 2018

Descripción - tipo de obra	Municipio	Localidad	Inversión autorizada (pesos)	Avance físico real (%)	Población beneficiada	Observaciones
Fondo de Aportaciones Múltiples (FAM) 2017 Media Superior			2,181,979.00		2,182	
<i>Construcción</i>			<i>2,181,979.00</i>		<i>2,182</i>	
Plantel 13 Cobaem	Ayala	Chinameca	1,100,000.00	100%	182	Construcción de aula y construcción de plaza cívica
Técnicos laboratoristas de la UAEM	Cuernavaca	Chamilpa	1,081,979.00	100%	2,000	Continuación de construcción de estructura y trabajos de albañilería, 2da. etapa
Programa de Inversión Pública Estatal (PIPE) 2016 Financiamiento			450,000.00		443	
<i>Remodelación</i>			<i>450,000.00</i>		<i>443</i>	
Plantel 04 Cobaem	Cuautla	Casasano	450,000.00	100%	443	Rehabilitación y equipamiento del centro de cómputo
Programa de Inversión Pública Estatal (PIPE) 2016			1,500,000.00		350	
<i>Construcción</i>			<i>1,500,000.00</i>		<i>350</i>	
Preparatoria No. 2	Cuernavaca	Altavista	1,500,000.00	100%	350	Techumbre

Fuente: Secretaría de Obras Públicas (SOP), Subsecretaría de Infraestructura de Obra (SSIO), Subsecretaría de Evaluación y Seguimiento de Obra (SSES0).

Resumen de inversión de obras concluidas de infraestructura de educación superior por programa Enero - agosto 2018

Programa	Inversión autorizada (pesos)
Total	11,036,088.67
Convenios Federales 2016	10,478,039.00
Convenio de Colaboración y Participación (SOP-ICATMOR) 2017	558,049.67

Fuente: Secretaría de Obras Públicas (SOP), Subsecretaría de Infraestructura de Obra (SSIO), Subsecretaría de Evaluación y Seguimiento de Obra (SSES).

**Obras concluidas de infraestructura de educación superior por programa
Enero - agosto 2018**

Descripción - tipo de obra	Municipio	Localidad	Inversión autorizada (pesos)	Avance físico real (%)	Población beneficiada	Observaciones
Total			11,036,088.67		11,780	
Convenios Federales 2016			10,478,039.00		11,730	
<i>Construcción</i>			<i>10,478,039.00</i>		<i>11,730</i>	
Universidad Autónoma del Estado de Morelos (UAEM)	Cuernavaca	Chamilpa	10,478,039.00	100%	11,730	Ampliación de laboratorios, cubículos de investigadores y oficinas académicas para el Centro de Investigación en Biotecnología (Ceib)
Convenio de Colaboración y Participación (SOP-ICATMOR) 2017			558,049.67		50	
<i>Construcción</i>			<i>558,049.67</i>		<i>50</i>	
Instituto de Capacitación para el Trabajo del Estado de Morelos (Icatmor)	Puente de Ixtla	Puente de Ixtla	558,049.67	100%	50	Barda perimetral

Fuente: Secretaría de Obras Públicas (SOP), Subsecretaría de Infraestructura de Obra (SSIO), Subsecretaría de Evaluación y Seguimiento de Obra (SSES0).

**Resumen de inversión en proyectos especiales concluidos por programa
Enero - agosto 2018**

Programa	Inversión autorizada (pesos)
Total	1,175,000.00
Programa de Inversión Pública Estatal (PIPE) 2016	1,175,000.00

Fuente: Secretaría de Obras Públicas (SOP), Subsecretaría de Infraestructura de Obra (SSIO), Subsecretaría de Evaluación y Seguimiento de Obra (SSES).

**Proyectos especiales concluidos por programa
Enero - agosto 2018**

Descripción - tipo de obra	Municipio	Localidad	Inversión autorizada (pesos)	Avance físico real (%)	Población beneficiada	Observaciones
Total			1,175,000.00		0	
Programa de Inversión Pública Estatal (PIPE) 2016			1,175,000.00		0	
<i>Programa</i>			1,175,000.00		0	
Pagos por publicación de procesos licitatorios 2017	Cuernavaca	Cuernavaca	825,000.00	100%	Regional	El porcentaje representa el gasto ejercido del monto autorizado
Pago de derechos de ingreso de estudios de impacto ambiental y urbano	Cuernavaca	Cuernavaca	350,000.00	100%	Regional	El porcentaje representa el gasto ejercido del monto autorizado

Fuente: Secretaría de Obras Públicas (SOP), Subsecretaría de Infraestructura de Obra (SSIO), Subsecretaría de Evaluación y Seguimiento de Obra (SSES).

**Resumen de inversión de obras concluidas del Fondo de Desastres Naturales (Fonden)
Enero - agosto 2018**

Programa	Inversión autorizada (pesos)
Total	34,575,270.00
Programa de Inversión Pública Estatal (PIPE), Financiamiento Decreto 2347, Programa de Financiamiento para la Reconstrucción de Entidades Federativas (Fonrec) 2017, Sector educativo	13,117,938.00
Programa de Inversión Pública Estatal (PIPE), Financiamiento Decreto 2347, Programa de Financiamiento para la Reconstrucción de Entidades Federativas (Fonrec) 2017, Sector deportivo	1,457,332.00
Programa de Inversión Pública Estatal (PIPE), Financiamiento Decreto 2347, Programa de Financiamiento para la Reconstrucción de Entidades Federativas (Fonrec) 2017, Sector salud	20,000,000.00

Fuente: Secretaría de Obras Públicas (SOP), Subsecretaría de Infraestructura de Obra (SSIO), Subsecretaría de Evaluación y Seguimiento de Obra (SSESO).

Obras concluidas del Fondo de Desastres Naturales (Fonden) Enero - agosto 2018

Descripción - tipo de obra	Municipio	Localidad	Inversión autorizada (pesos)	Avance físico real (%)	Población beneficiada	Observaciones
Total			34,575,270.00		98,853	
Programa de Inversión Pública Estatal (PIPE), Financiamiento Decreto 2347, Programa de Financiamiento para la Reconstrucción de Entidades Federativas (Fonrec) 2017, Sector educativo			13,117,938.00		5,368	
<i>Construcción</i>			<i>13,117,938.00</i>		<i>5,368</i>	
Cobaem Plantel 09	Atlatlahucan	Atlatlahucan	3,559,531.00	100%	727	Demolición y construcción de edificio A
Escuela de Estudios Superiores de Atlatlahucan	Atlatlahucan	Atlatlahucan	1,516,375.00	100%	358	Rehabilitación general
Escuela de Estudios Superiores de Totolapan	Totolapan	Totolapan	139,301.00	100%	323	Rehabilitaciones generales
Escuela de Estudios Superiores de Axochiapan	Axochiapan	Axochiapan	1,306,860.00	100%	300	Rehabilitación
Escuela de Estudios Superiores de Tlayacapan de la UAEM	Tlayacapan	Tlayacapan	539,549.00	100%	600	Rehabilitación
Escuela de Estudios Superiores de Xalostoc UAEM	Jonacatepec de Leandro Valle	Xalostoc	291,880.00	100%	1,500	Rehabilitaciones generales
Facultad de Artes de la UAEM	Cuernavaca	Col. Chamilpa	1,306,650.00	100%	60	Rehabilitaciones generales

Continúa...

Obras concluidas del Fondo de Desastres Naturales (Fonden) Enero - agosto 2018

Descripción - tipo de obra	Municipio	Localidad	Inversión autorizada (pesos)	Avance físico real (%)	Población beneficiada	Observaciones
Escuela de Turismo de la UAEM	Cuernavaca	Col. Chamilpa	1,672,576.00	100%	550	Rehabilitación
Facultad de Ciencias del Deporte	Cuernavaca	Col. Chamilpa	1,478,357.00	100%	500	Rehabilitaciones generales
Escuela de Estudios Superiores de Miacatlán UAEM	Miacatlán	Miacatlán	1,306,859.00	100%	450	Rehabilitación general en edificio A y B
Programa de Inversión Pública Estatal (PIPE), Financiamiento Decreto 2347, Programa de Financiamiento para la Reconstrucción de Entidades Federativas (Fonrec) 2017, Sector deportivo			1,457,332.00		83,485	
<i>Reconstrucción</i>			<i>1,457,332.00</i>		<i>83,485</i>	
Rehabilitaciones del Complejo Acuático Emiliano Zapata	Emiliano Zapata	Tezoyuca	1,457,332.00	100%	83,485	
Programa de Inversión Pública Estatal (PIPE), Financiamiento Decreto 2347, Programa de Financiamiento para la Reconstrucción de Entidades Federativas (Fonrec) 2017, Sector salud			20,000,000.00		10,000	
<i>Reconstrucción</i>			<i>20,000,000.00</i>		<i>10,000</i>	
Rehabilitación Hospital General de Cuernavaca	Cuernavaca	Cuernavaca	20,000,000.00	100%	10,000	

Fuente: Secretaría de Obras Públicas (SOP), Subsecretaría de Infraestructura de Obra (SSIO), Subsecretaría de Evaluación y Seguimiento de Obra (SSES).

Resumen general de obras en proceso 2018 Enero - agosto 2018

Tipo de infraestructura	Inversión autorizada (Pesos)	Población beneficiada	Número de obras o planteles	Número de acciones	Observaciones
Total obras y acciones de la SOP	1,946,567,874.68	Todo el estado	187	515	
Infraestructura de Seguridad Pública	144,822,926.02	0	1	1	
Infraestructura de Procuración de Justicia	230,000,057.00	350,000	2	2	
Infraestructura de Cultura	1,978,000.00	1,500	1	1	
Infraestructura de Salud	3,370,295.67	1,300	1	1	
Infraestructura Eléctrica	290,765.16	400	1	1	
Infraestructura Social	23,240,068.27	1,562	52	379	
Infraestructura Deportiva	15,717,539.41	5,350	3	3	
Infraestructura Económica	0.00	0	0	0	
Infraestructura de Turismo	12,700,000.00	42,178	2	2	
Infraestructura Hidráulica	2,529,000.00	243,442	3	3	
Infraestructura Ecológica	38,351,579.76	451,946	2	2	
Infraestructura de Monumentos, Edificios y Zonas Públicas	32,214,787.50	27,150	4	4	
Infraestructura de Caminos	47,746,000.00	363,896	5	5	
Infraestructura Carretera	264,560,000.00	343,102	6	6	
Infraestructura de Educación Básica	60,840,479.96	14,031	43	43	
Infraestructura de Educación Media Superior	40,344,446.12	6,298	6	7	
Infraestructura de Educación Superior	150,152,544.81	27,730	8	8	
Proyectos especiales	0.00	0	0	0	
Fondo de Desastres Naturales (Fonden)	877,709,385.00	1,638,822	47	47	

Fuente: Secretaría de Obras Públicas (SOP), Subsecretaría de Infraestructura de Obra (SSIO), Subsecretaría de Evaluación y Seguimiento de Obra (SSES).

**Resumen de inversión en obras en proceso de infraestructura de seguridad pública por programa
Enero - agosto 2018**

Programa	Inversión autorizada (pesos)
Total	144,822,926.02
Convenios Federales, Ramo General 23, Provisiones Salariales y Económicas 2016	144,822,926.02

Fuente: Secretaría de Obras Públicas (SOP), Subsecretaría de Infraestructura de Obra (SSIO), Subsecretaría de Evaluación y Seguimiento de Obra (SSES0).

**Obras en proceso de infraestructura de seguridad pública por programa
Enero - agosto 2018**

Descripción - tipo de obra	Municipio	Localidad	Inversión autorizada (pesos)	Avance físico real (%)	Población beneficiada	Observaciones
Total			144,822,926.02		0	
Convenios Federales, Ramo General 23, Provisiones Salariales y Económicas 2016			144,822,926.02		0	
<i>Construcción</i>			<i>144,822,926.02</i>		<i>0</i>	
Proyecto integral C-5 fase 3 a ejecutar en todo del estado	Emiliano Zapata	Palo Escrito	144,822,926.02	97%	Reportada	

Fuente: Secretaría de Obras Públicas (SOP), Subsecretaría de Infraestructura de Obra (SSIO), Subsecretaría de Evaluación y Seguimiento de Obra (SSES).

Resumen de inversión en obras en proceso de infraestructura de procuración de justicia por programa Enero - agosto 2018

Programa	Inversión autorizada (pesos)
Total	230,000,057.00
Convenios Federales, Secretaría Técnica (Setec) 2016	165,265,490.00
Fondo de Aportaciones para la Seguridad Pública (FASP) 2016	23,000,000.00
Programa de Inversión Pública Estatal (PIPE) 2016	9,444,247.00
Ramo General 23, Fideicomiso para la Infraestructura de los Estados (FIES) 2016	32,290,320.00

Fuente: Secretaría de Obras Públicas (SOP), Subsecretaría de Infraestructura de Obra (SSIO), Subsecretaría de Evaluación y Seguimiento de Obra (SSES).

**Obras en proceso de infraestructura de procuración de justicia por programa
Enero - agosto 2018**

Descripción - tipo de obra	Municipio	Localidad	Inversión autorizada (pesos)	Avance físico real (%)	Población beneficiada	Observaciones
Total			230,000,057.00		350,000	
Convenios Federales, Secretaría Técnica (Setec) 2016			165,265,490.00		250,000	
<i>Construcción</i>			<i>165,265,490.00</i>		<i>250,000</i>	
Construcción de edificio para la Fiscalía General del Estado de Morelos (Edificio de oficinas administrativas 1ra. y 2da. etapa)	Temixco	Temixco	165,265,490.00	80%	250,000	Mezcla de recursos
Fondo de Aportaciones para la Seguridad Pública (FASP) 2016			23,000,000.00		100,000	
<i>Construcción</i>			<i>23,000,000.00</i>		<i>100,000</i>	
Conclusión del edificio del Tribunal Unitario de Justicia para Adolescentes	Xochitepec	Real del Puente	23,000,000.00	99%	100,000	
Programa de Inversión Pública Estatal (PIPE) 2016			9,444,247.00		0	
<i>Construcción</i>			<i>9,444,247.00</i>		<i>0</i>	
Construcción de edificio para la Fiscalía General del Estado de Morelos (Edificio de oficinas administrativas 1ra. y 2da. etapa)	Temixco	Temixco	9,444,247.00	80%	Reportado	Mezcla de recursos

Continúa...

**Obras en proceso de infraestructura de procuración de justicia por programa
Enero - agosto 2018**

Descripción - tipo de obra	Municipio	Localidad	Inversión autorizada (pesos)	Avance físico real (%)	Población beneficiada	Observaciones
Ramo General 23, Fideicomiso para la Infraestructura de los Estados (FIES) 2016			32,290,320.00		0	
<i>Construcción</i>			32,290,320.00		0	
Construcción de edificio para la Fiscalía General del Estado de Morelos (Edificio de oficinas administrativas 1ra. y 2da. etapa)	Temixco	Temixco	32,290,320.00	92%	Reportada	Mezcla de recursos

Fuente: Secretaría de Obras Públicas (SOP), Subsecretaría de Infraestructura de Obra (SSIO), Subsecretaría de Evaluación y Seguimiento de Obra (SSES0).

**Resumen de inversión en obras en proceso de infraestructura de cultura por programa
Enero - agosto 2018**

Programa	Inversión autorizada (pesos)
Total	1,978,000.00
Ramo General 23, Fondo para el Fortalecimiento de la Infraestructura Estatal y Municipal (Fortalece) 2016	1,978,000.00

Fuente: Secretaría de Obras Públicas (SOP), Subsecretaría de Infraestructura de Obra (SSIO), Subsecretaría de Evaluación y Seguimiento de Obra (SSES).

Obras en proceso de infraestructura de cultura por programa Enero - agosto 2018

Descripción - tipo de obra	Municipio	Localidad	Inversión autorizada (pesos)	Avance físico real (%)	Población beneficiada	Observaciones
Total			1,978,000.00		1,500	
Ramo General 23, Fondo para el Fortalecimiento de la Infraestructura Estatal y Municipal (Fortalece) 2016			1,978,000.00		1,500	
<i>Construcción</i>			<i>1,978,000.00</i>		<i>1,500</i>	
Construcción de la Casa de la Cultura y la Salud	Tepoztlán	Tepoztlán	1,978,000.00	65%	1,500	

Fuente: Secretaría de Obras Públicas (SOP), Subsecretaría de Infraestructura de Obra (SSIO), Subsecretaría de Evaluación y Seguimiento de Obra (SSES).

**Resumen de inversión de obras en proceso de infraestructura de salud por programa
Enero - agosto 2018**

Programa	Inversión autorizada (pesos)
Total	3,370,295.67
Convenio Hospital del Niño Morelense 2016	3,370,295.67

Fuente: Secretaría de Obras Públicas (SOP), Subsecretaría de Infraestructura de Obra (SSIO), Subsecretaría de Evaluación y Seguimiento de Obra (SSES0).

Obras en proceso de infraestructura de salud por programa Enero - agosto 2018

Descripción - tipo de obra	Municipio	Localidad	Inversión autorizada (pesos)	Avance físico real (%)	Población beneficiada	Observaciones
Total			3,370,295.67		1,300	
Convenio Hospital del Niño Morelense 2016			3,370,295.67		1,300	
<i>Construcción</i>			<i>3,370,295.67</i>		<i>1,300</i>	
Construcción de bodegas hospitalarias externas para el Hospital del Niño Morelense	Emiliano Zapata	Palo Escrito	3,370,295.67	45%	1,300	

Fuente: Secretaría de Obras Públicas (SOP), Subsecretaría de Infraestructura de Obra (SSIO), Subsecretaría de Evaluación y Seguimiento de Obra (SSES).

**Resumen de inversión de obras en proceso de infraestructura eléctrica por programa
Enero - agosto 2018**

Programa	Inversión autorizada (pesos)
Total	290,765.16
Ramo 33 Fondo 3, Fondo de Aportaciones para la Infraestructura Social Estatal (FISE) 2017	290,765.16

Fuente: Secretaría de Obras Públicas (SOP), Subsecretaría de Infraestructura de Obra (SSIO), Subsecretaría de Evaluación y Seguimiento de Obra (SSES).

**Obras en proceso de infraestructura eléctrica por programa
Enero - agosto 2018**

Descripción - tipo de obra	Municipio	Localidad	Inversión autorizada (pesos)	Avance físico real (%)	Población beneficiada	Observaciones
Total			290,765.16		400	
Ramo 33 Fondo 3, Fondo de Aportaciones para la Infraestructura Social Estatal (FISE) 2017			290,765.16		400	
<i>Construcción</i>			<i>290,765.16</i>		<i>400</i>	
Ampliación de red eléctrica	Ayala	Tenextepango	290,765.16	95%	400	

Fuente: Secretaría de Obras Públicas (SOP), Subsecretaría de Infraestructura de Obra (SSIO), Subsecretaría de Evaluación y Seguimiento de Obra (SSES0).

**Resumen de inversión de obras en proceso de infraestructura social por programa
Enero - agosto 2018**

Programa	Inversión autorizada (pesos)
Total	23,240,068.27
Convenios Federales 2016 Programa de Apoyo a la Vivienda (Fonhapo)	9,031,200.00
Programa de Inversión Pública Estatal (PIPE) 2016	9,031,200.00
Ramo 33, Fondo de Aportaciones para la Infraestructura Social Estatal (FISE) 2015	5,177,668.27

Fuente: Secretaría de Obras Públicas (SOP), Subsecretaría de Infraestructura de Obra (SSIO), Subsecretaría de Evaluación y Seguimiento de Obra (SSES0).

Obras en proceso de infraestructura social por programa Enero - agosto 2018

Descripción - tipo de obra	Municipio	Localidad	Inversión autorizada (pesos)	Avance físico real (%)	Población beneficiada	Observaciones
Total			23,240,068.27		1,562	
Convenios Federales 2016 Programa de Apoyo a la Vivienda (Fonhapo)			9,031,200.00		1,136	
<i>Construcción</i>			9,031,200.00		1,136	
Construcción de unidad básica de vivienda en varias localidades	Cuautla, Cuernavaca, Jiutepec, Xochitepec, Yautepec y Yecapixtla	Varias localidades	1,272,000.00	19%	160	Mezcla de recursos PIPE 2016
Construcción de unidad básica de vivienda en varias localidades	Jantetelco, Temoac, Ayala, Jonacatepec de Leandro Valle, Cuautla, Cuernavaca, Jiutepec y Yautepec	Varias localidades	1,017,600.00	30%	128	Mezcla de recursos PIPE 2016
Construcción de unidad básica de vivienda en varias localidades	Cuernavaca, Temixco, Tepoztlán y Yautepec	Varias localidades	1,208,400.00	14%	152	Mezcla de recursos PIPE 2016
Construcción de unidad básica de vivienda en varias localidades	Amacuzac, Coatlán del Río, Mazatepec, Miacatlán y Tlaltizápan de Zapata	Varias localidades	1,272,000.00	35%	160	Mezcla de recursos PIPE 2016
Construcción de unidad básica de vivienda en varias localidades	Ayala, Jojutla, Puente de Ixtla, Tepalcingo y Tetecala	Varias localidades	1,208,400.00	15%	152	Mezcla de recursos PIPE 2016

Continúa...

**Obras en proceso de infraestructura social por programa
Enero - agosto 2018**

Descripción - tipo de obra	Municipio	Localidad	Inversión autorizada (pesos)	Avance físico real (%)	Población beneficiada	Observaciones
Construcción de unidad básica de vivienda en varias localidades	Cuautla, Huitzilac y Jiutepec	Varias localidades	1,272,000.00	19%	160	Mezcla de recursos PIPE 2016
Construcción de unidad básica de vivienda en varias localidades	Ayala, Cuautla, Jiutepec y Yauatepec	Varias localidades	890,400.00	17%	112	Mezcla de recursos PIPE 2016
Construcción de unidad básica de vivienda en varias localidades	Atlaltlahucan, Ocuituco, Tlalnepantla, Miacatlán, Coatlán del Río, Mazatepec, Jiutepec y Xochitepec	Varias localidades	890,400.00	35%	112	Mezcla de recursos PIPE 2016
Programa de Inversión Pública Estatal (PIPE) 2016			9,031,200.00		0	
<i>Construcción</i>			<i>9,031,200.00</i>		<i>0</i>	
Construcción de unidad básica de vivienda en varias localidades	Cuautla, Cuernavaca, Jiutepec, Xochitepec, Yauatepec y Yecapixtla	Varias localidades	1,272,000.00	19%	Reportada	Mezcla de recursos (Fonhapo)
Construcción de unidad básica de vivienda en varias localidades	Jantetelco, Temoac, Ayala, Jonacatepec de Leandro Valle, Cuautla, Cuernavaca, Jiutepec y Yauatepec	Varias localidades	1,017,600.00	30%	Reportada	Mezcla de recursos (Fonhapo)
Construcción de unidad básica de vivienda en varias localidades	Cuernavaca, Temixco, Tepoztlán y Yauatepec	Varias localidades	1,208,400.00	14%	Reportada	Mezcla de recursos (Fonhapo)

Continúa...

Obras en proceso de infraestructura social por programa Enero - agosto 2018

Descripción - tipo de obra	Municipio	Localidad	Inversión autorizada (pesos)	Avance físico real (%)	Población beneficiada	Observaciones
Construcción de unidad básica de vivienda en varias localidades	Amacuzac, Coatlán del Río, Mazatepec, Miacatlán y Tlaltizápan de Zapata	Varias localidades	1,272,000.00	35%	Reportada	Mezcla de recursos (Fonhapo)
Construcción de unidad básica de vivienda en varias localidades	Ayala, Jojutla, Puente de Ixtla, Tepalcingo y Tetecala	Varias localidades	1,208,400.00	15%	Reportada	Mezcla de recursos (Fonhapo)
Construcción de unidad básica de vivienda en varias localidades	Amacuzac, Coatlán del Río, Mazatepec, Miacatlán y Tlaltizápan de Zapata	Varias localidades	1,272,000.00	5%	Reportada	Mezcla de recursos (Fonhapo)
Construcción de unidad básica de vivienda en varias localidades	Ayala, Cuautla, Jiutepec y Yauatepec	Varias localidades	890,400.00	17%	Reportada	Mezcla de recursos (Fonhapo)
Construcción de unidad básica de vivienda en varias localidades	Atlatlahucan, Ocuituco, Tlalnepantla, Miacatlán, Coatlán del Río, Mazatepec, Jiutepec y Xochitepec	Varias localidades	890,400.00	35%	Reportada	Mezcla de recursos (Fonhapo)

Continúa...

**Obras en proceso de infraestructura social por programa
Enero - agosto 2018**

Descripción - tipo de obra	Municipio	Localidad	Inversión autorizada (pesos)	Avance físico real (%)	Población beneficiada	Observaciones
Ramo 33, Fondo de Aportaciones para la Infraestructura Social Estatal (FISE) 2015			5,177,668.27		426	
<i>Construcción</i>			<i>5,177,668.27</i>		<i>426</i>	
Acciones de servicios en la vivienda: 90 cisternas domiciliarias	Cuernavaca, Jiutepec y Temixco	Varias localidades	3,150,000.00	99%	360	
Acciones de servicios en la vivienda: construcción de cisternas domiciliarias	Emiliano Zapata, Jiutepec, Huitzilac, Temixco y Cuernavaca	Varias localidades	2,027,668.27	11%	66	

Fuente: Secretaría de Obras Públicas (SOP), Subsecretaría de Infraestructura de Obra (SSIO), Subsecretaría de Evaluación y Seguimiento de Obra (SSES).

Resumen de inversión de obras en proceso de infraestructura deportiva por programa Enero - agosto 2018

Programa	Inversión autorizada (pesos)
Total	15,717,539.41
Programa de Inversión Pública Estatal (PIPE) 2016 Financiamiento	6,491,028.01
Convenio, Ramo General 23 (2016)	9,226,511.40

Fuente: Secretaría de Obras Públicas (SOP), Subsecretaría de Infraestructura de Obra (SSIO), Subsecretaría de Evaluación y Seguimiento de Obra (SSES).

**Obras en proceso de infraestructura deportiva por programa
Enero - agosto 2018**

Descripción - tipo de obra	Municipio	Localidad	Inversión autorizada (pesos)	Avance físico real (%)	Población beneficiada	Observaciones
Total			15,717,539.41		5,350	
Programa de Inversión Pública Estatal (PIPE) 2016 Financiamiento			6,491,028.01		3,350	
<i>Construcción</i>			6,491,028.01		3,350	
Rehabilitación de la unidad deportiva Huajintlán	Amacuzac	Huajintlán	5,480,137.26	85%	2,700	
Remodelación de cancha de usos múltiples Lomas Norte	Ayala	Anenecuilco	1,010,890.75	99%	650	
Convenio, Ramo General 23 (2016)			9,226,511.40		2,000	
<i>Construcción</i>			9,226,511.40		2,000	
Obras de acceso a jugadores en el Coruco Díaz, 1ra. etapa	Zacatepec	Zacatepec	9,226,511.40	90%	2,000	

Fuente: Secretaría de Obras Públicas (SOP), Subsecretaría de Infraestructura de Obra (SSIO), Subsecretaría de Evaluación y Seguimiento de Obra (SSES0).

**Resumen de inversión de obras en proceso de infraestructura de turismo por programa
Enero - agosto 2018**

Programa	Inversión autorizada (pesos)
Total	12,700,000.00
Programa de Inversión Pública Estatal (PIPE) 2016	12,700,000.00

Fuente: Secretaría de Obras Públicas (SOP), Subsecretaría de Infraestructura de Obra (SSIO), Subsecretaría de Evaluación y Seguimiento de Obra (SSES).

Obras en proceso de infraestructura de turismo por programa Enero - agosto 2018

Descripción - tipo de obra	Municipio	Localidad	Inversión autorizada (pesos)	Avance físico real (%)	Población beneficiada	Observaciones
Total			12,700,000.00		42,178	
Programa de Inversión Pública Estatal (PIPE) 2016			12,700,000.00		42,178	
<i>Construcción</i>			<i>12,700,000.00</i>		<i>42,178</i>	
Parque Ecoturístico Aéreo Hueyapan	Tetela del Volcán	Hueyapan (San Andrés Hueyapan)	8,000,000.00	90%	550	
Parque Ecoturístico Aéreo Tepoztlán	Tepoztlán	Tepoztlán	4,700,000.00	90%	41,628	

Fuente: Secretaría de Obras Públicas (SOP), Subsecretaría de Infraestructura de Obra (SSIO), Subsecretaría de Evaluación y Seguimiento de Obra (SSES).

Resumen de inversión de obras en proceso de infraestructura hidráulica por programa Enero - agosto 2018

Programa	Inversión autorizada (pesos)
Total	2,529,000.00
Programa de Inversión Pública Estatal (PIPE) 2016	379,000.00
Convenios Federales, Ramo General 23, Provisiones Salariales y Económicas 2016	1,650,000.00
Convenios Federales, Fortalecimiento Financiero para la Inversión (Fortafin) 2017	500,000.00

Fuente: Secretaría de Obras Públicas (SOP), Subsecretaría de Infraestructura de Obra (SSIO), Subsecretaría de Evaluación y Seguimiento de Obra (SSES).

**Obras en proceso de infraestructura hidráulica por programa
Enero - agosto 2018**

Descripción - tipo de obra	Municipio	Localidad	Inversión autorizada (pesos)	Avance físico real (%)	Población beneficiada	Observaciones
Total			2,529,000.00		243,442	
Programa de Inversión Pública Estatal (PIPE) 2016			379,000.00		1,800	
<i>Construcción</i>			<i>379,000.00</i>		<i>1,800</i>	
Agua potable en Hueyapan	Tetela del Volcán	Hueyapan (San Andrés Hueyapan)	379,000.00	92%	1,800	
Convenios Federales, Ramo General 23, Provisiones Salariales y Económicas 2016			1,650,000.00		175,207	
<i>Construcción</i>			<i>1,650,000.00</i>		<i>175,207</i>	
Construcción de la red de drenaje y alcantarillado	Cuautla	Colonia Cazasano	1,650,000.00	85%	175,207	
Convenios Federales, Fortalecimiento Financiero para la Inversión (Fortafin) 2017			500,000.00		66,435	
<i>Programas</i>			<i>500,000.00</i>		<i>66,435</i>	
Rehabilitación de obras de drenaje en la carretera Tequesquitengo - Tilizapötla	Puente de Ixtla	Puente de Ixtla	500,000.00	70%	66,435	

Fuente: Secretaría de Obras Públicas (SOP), Subsecretaría de Infraestructura de Obra (SSIO), Subsecretaría de Evaluación y Seguimiento de Obra (SSESO).

Resumen de inversión de obras en proceso de infraestructura ecológica Enero - agosto 2018

Programa	Inversión autorizada (pesos)
Total	38,351,579.76
Ramo General 23, Provisiones Salariales y Económicas	38,351,579.76

Fuente: Secretaría de Obras Públicas (SOP), Subsecretaría de Infraestructura de Obra (SSIO), Subsecretaría de Evaluación y Seguimiento de Obra (SSES).

**Obras en proceso de infraestructura ecológica por programa
Enero - agosto 2018**

Descripción - tipo de obra	Municipio	Localidad	Inversión autorizada (pesos)	Avance físico real (%)	Población beneficiada	Observaciones
Total			38,351,579.76		451,946	
Ramo General 23, Provisiones Salariales y Económicas			38,351,579.76		451,946	
<i>Construcción</i>			38,351,579.76		451,946	
Construcción de una Planta de Valorización de Residuos Sólidos Urbanos para dar servicio a la zona nororiente de la Zona Metropolitana de Cuernavaca	Jiutepec	Jiutepec	29,360,579.76	64%	Regional	
Construcción de una Planta de Producción de Abono Orgánico para el servicio de la región sur de la Zona Metropolitana de Cuernavaca	Jiutepec	Jiutepec	8,991,000.00	66%	451,946	

Fuente: Secretaría de Obras Públicas (SOP), Subsecretaría de Infraestructura de Obra (SSIO), Subsecretaría de Evaluación y Seguimiento de Obra (SSES).

**Resumen de inversión de obras en proceso de infraestructura de monumentos, edificios y zonas públicas por programa
Enero - agosto 2018**

Programa	Inversión autorizada (pesos)
Total	32,214,787.50
Programa de Inversión Pública Estatal (PIPE) 2015	26,768,460.89
Programa de Inversión Pública Estatal (PIPE) 2016	5,446,326.61

Fuente: Secretaría de Obras Públicas (SOP), Subsecretaría de Infraestructura de Obra (SSIO), Subsecretaría de Evaluación y Seguimiento de Obra (SSES).

**Obras en proceso de infraestructura de monumentos, edificios y zonas públicas por programa
Enero - agosto 2018**

Descripción - tipo de obra	Municipio	Localidad	Inversión autorizada (pesos)	Avance físico real (%)	Población beneficiada	Observaciones
Total			32,214,787.50		27,150	
Programa de Inversión Pública Estatal (PIPE) 2015			26,768,460.89		24,000	
<i>Construcción</i>			26,768,460.89		24,000	
Construcción de explanada del Coruco Díaz	Zacatepec	Col. Centro	26,768,460.89	60%	24,000	
Programa de Inversión Pública Estatal (PIPE) 2016			5,446,326.61		3,150	
<i>Rehabilitación</i>			5,446,326.61		3,150	
Construcción de techumbre en la ayudantía municipal, 1ra. etapa	Tlaltizapán de Zapata	Huatecalco	2,500,000.00	98%	1,000	
Construcción de techumbre de la ayudantía municipal	Temixco	Col. Los Laureles	696,326.61	93%	950	
Construcción de techumbre en explanada cívica (Hidalgo esquina Independencia centro de Tepalcingo)	Tepalcingo	Tepalcingo	2,250,000.00	95%	1,200	

Fuente: Secretaría de Obras Públicas (SOP), Subsecretaría de Infraestructura de Obra (SSIO), Subsecretaría de Evaluación y Seguimiento de Obra (SSESIO).

**Resumen de inversión de obras en proceso de infraestructura de caminos por programa
Enero - agosto 2018**

Programa	Inversión autorizada (pesos)
Total	47,746,000.00
Programa de Inversión Pública Estatal (PIPE) 2016	10,164,000.00
Convenios Federales 2017	37,582,000.00

Fuente: Secretaría de Obras Públicas (SOP), Subsecretaría de Infraestructura de Obra (SSIO), Subsecretaría de Evaluación y Seguimiento de Obra (SSES0).

Obras en proceso de infraestructura de caminos por programa Enero - agosto 2018

Descripción - tipo de obra	Municipio	Localidad	Inversión autorizada (pesos)	Avance físico real (%)	Población beneficiada	Observaciones
Total			47,746,000.00		363,896	
Programa de Inversión Pública Estatal (PIPE) 2016			10,164,000.00		35,773	
<i>Construcción</i>			1,000,000.00		25,000	
Adoquinamiento de la calle Independencia, 1ra. etapa	Axochiapan	Quebrantadero	1,000,000.00	58%	25,000	
<i>Rehabilitación</i>			9,164,000		10,773	
Rehabilitación del tramo carretero en el Estudiante - La Fundición	Puente de Ixtla	Tehuixtla	9,164,000.00	80%	10,773	
Convenios Federales 2017			37,582,000.00		328,123	
<i>Construcción</i>			22,747,000.00		133,337	
Pavimentación de las calles Circuito de los Nardos, Nardos y Subida Loma Sur	Emiliano Zapata	Emiliano Zapata	7,912,000.00	95%	99,493	
Construcción del puente vehicular Coaxitlán	Tlaquilténango	Coaxitlán	14,835,000.00	45%	33,844	
<i>Rehabilitación</i>			14,835,000		194,786	
Rehabilitación de las calles Revolución y Progreso	Cuautla	Cuautla	14,835,000.00	70%	194,786	

Fuente: Secretaría de Obras Públicas (SOP), Subsecretaría de Infraestructura de Obra (SSIO), Subsecretaría de Evaluación y Seguimiento de Obra (SSES0).

**Resumen de inversión de obras en proceso de infraestructura carretera por programa
Enero - agosto 2018**

Programa	Inversión autorizada (pesos)
Total	264,560,000.00
Programa de Inversión Pública Estatal (PIPE) 2016	264,560,000.00

Fuente: Secretaría de Obras Públicas (SOP), Subsecretaría de Infraestructura de Obra (SSIO), Subsecretaría de Evaluación y Seguimiento de Obra (SSES).

Obras en proceso de infraestructura carretera por programa Enero - agosto 2018

Descripción - tipo de obra	Municipio	Localidad	Inversión autorizada (pesos)	Avance físico real (%)	Población beneficiada	Observaciones
Total			264,560,000.00		343,102	
Programa de Inversión Pública Estatal (PIPE) 2016			264,560,000.00		343,102	
<i>Construcción</i>			<i>168,791,000.00</i>		<i>152,143</i>	
Modernización del camino Temilpa Nuevo - Moyotepec	Tlaltizapán de Zapata	Temilpa Nuevo	105,000,000.00	90%	52,110	
Construcción de puente San Pablo Hidalgo	Tlaltizapán de Zapata	San Pablo Hidalgo	18,791,000.00	97%	540	
Reconstrucción de la carretera Tejalpa-Zacatepec-Jojutla, subtramo Emiliano Zapata-Tepetzingo km 8+000 a 12+000	Emiliano Zapata	Emiliano Zapata	45,000,000.00	75%	99,493	
<i>Rehabilitación</i>			<i>95,769,000.00</i>		<i>190,959</i>	
Rehabilitación del libramiento Casa Blanca	Zacatepec	Galeana	35,000,000.00	75%	36,159	
Rehabilitación del tramo carretero Yautepec-La Nopalera	Yautepec	La Nopalera	40,000,000.00	95%	102,690	
Rehabilitación del tramo carretero Zacatepec-Tlaltizapán de Zapata del km 0+000 al 3+500	Tlaltizapán de Zapata	Tlaltizapán de Zapata	20,769,000.00	65%	52,110	

Fuente: Secretaría de Obras Públicas (SOP), Subsecretaría de Infraestructura de Obra (SSIO), Subsecretaría de Evaluación y Seguimiento de Obra (SSES0).

Resumen de inversión de obras en proceso de infraestructura de educación básica por programa Enero - agosto 2018

Programa	Inversión autorizada (pesos)
Total	60,840,479.96
Fondo de Aportaciones Múltiples (FAM) 2014	6,200,267.95
Fondo de Aportaciones Múltiples (FAM) 2015	2,387,411.06
Fondo de Aportaciones Múltiples (FAM) 2016	5,203,320.00
Programa de Inversión Pública Estatal (PIPE) 2016	9,909,000.00
Fondo de Aportaciones Múltiples (FAM) 2017	29,746,633.19
Ramo General 23, Fondo para el Fortalecimiento de la Infraestructura Estatal y Municipal (Fortalece) 2017	6,193,847.76
Programa de Inversión Pública Estatal (PIPE) 2018 Financiamiento Decreto 2348	1,200,000.00

Fuente: Secretaría de Obras Públicas (SOP), Subsecretaría de Infraestructura de Obra (SSIO), Subsecretaría de Evaluación y Seguimiento de Obra (SSES0).

**Obras en proceso de infraestructura de educación básica por programa
Enero - agosto 2018**

Descripción - tipo de obra	Municipio	Localidad	Inversión autorizada (pesos)	Avance físico real (%)	Población beneficiada	Observaciones
Total			60,840,479.96		14,031	
Fondo de Aportaciones Múltiples (FAM) 2014			6,200,267.95		1,220	
<i>Remodelación</i>			<i>6,200,267.95</i>		<i>1,220</i>	
Secundaria General Guadalupe Victoria	Puente de Ixtla	Col. Guadalupe Victoria	4,900,000.00	98%	855	Reparación de grietas producidas por el sismo (de acuerdo al dictamen técnico del INEIEM), demolición y construcción de losa en edificio estructura A-70, rehabilitación general de la red eléctrica interior y exterior, y de techumbre y equipamiento del taller de herramientas
Esc. de Educación Normal Emiliano Zapata	Temoac	Amilcingo	1,300,267.95	99%	365	Rehabilitación de infraestructura de la escuela, Clave 17DNL0001D
Fondo de Aportaciones Múltiples (FAM) 2015			2,387,411.06		809	
<i>Construcción</i>			<i>2,387,411.06</i>		<i>809</i>	
Esc. Primaria Gregorio Torres Quintero	Cuautla	Cuautlixco	2,387,411.06	99%	809	Construcción de 2 edificios de 3 niveles (Trabajos complementarios)
Fondo de Aportaciones Múltiples (FAM) 2016			5,203,320.00		2,079	
<i>Construcción</i>			<i>3,256,000.00</i>		<i>705</i>	
Telesecundaria General Emiliano Zapata 2002	Temixco	Eterna Primavera	550,000.00	97%	130	Construcción de aula didáctica de 6 x 8 m. en estructura R-C
Secundaria Técnica No. 42	Jiutepec	Jardín Juárez	2,706,000.00	88%	575	Construcción de 2 aulas didáctica de 2.5 e.e. y taller de diseño arquitectónico de 4 e.e. en estructura U-2C

Continúa...

Obras en proceso de infraestructura de educación básica por programa Enero - agosto 2018

Descripción - tipo de obra	Municipio	Localidad	Inversión autorizada (pesos)	Avance físico real (%)	Población beneficiada	Observaciones
<i>Remodelación</i>			1,947,320.00		1,374	
Esc. Primaria Benito Juárez	Mazatepec	Mazatepec	459,470.00	80%	336	Impermeabilización de edificios
Secundaria Técnica No. 21	Temixco	Col. Rubén Jaramillo	587,850.00	99%	523	Colocación de protecciones metálicas sobre barandales en andadores de edificios y aplicación de pintura en general
Secundaria Mariano Escobedo	Huitzilac	Tres Marías	900,000.00	95%	515	Rehabilitación general de red eléctrica interior y exterior
Programa de Inversión Pública Estatal (PIPE) 2016			9,909,000.00		4,034	
<i>Construcción</i>			7,604,000.00		2,779	
Esc. Primaria Benito Juárez	Tepoztlán	Tepoztlán	400,000.00	60%	363	Barda perimetral y firmes
Jardín de Niños Eloísa Cruz Calderón	Tlaquiltenango	Col. Gabriel Tepepa	1,200,000.00	95%	67	Construcción de barda perimetral
Esc. Primaria Niños Héroes	Tlayacapan	Tlayacapan	1,000,000.00	94%	100	Techumbre
Esc. Primaria Niños Héroes	Tlayacapan	Tlayacapan	1,000,000.00	40%	500	Construcción de techumbre
Esc. Primaria Carlos Pérez Guerrero	Yautepec	Cocoyoc	1,000,000.00	90%	407	Módulos de baño
Esc. Primaria Netzahualcóyotl	Totalapan	Barrio de San Agustín	1,000,000.00	89%	35	Salón multimedia

Continúa...

Obras en proceso de infraestructura de educación básica por programa Enero - agosto 2018

Descripción - tipo de obra	Municipio	Localidad	Inversión autorizada (pesos)	Avance físico real (%)	Población beneficiada	Observaciones
Esc. Primaria Venustiano Carranza	Yautepec	Yautepec	777,000.00	99%	300	Construcción de aula de cómputo
Esc. Primaria Alfredo Vladimir Bonfil	Jiutepec	Jiutepec	927,000.00	98%	600	Techumbre
Secundaria Moisés Sáenz Garza	Yautepec	Yautepec	300,000.00	90%	407	Construcción de bebederos y de área para comedor
Remodelación			2,305,000.00		1,255	
Esc. Primaria Narciso Mendoza	Tepoztlán	Santa Catarina	400,000.00	90%	381	Barda y reparación de baños
Esc. Primaria Emiliano Zapata	Yautepec	La Nopalera	300,000.00	98%	500	Rehabilitación de baños y barda de colindancia
Preescolar Acolapa	Tepoztlán	Tepoztlán	455,000.00	90%	155	Rehabilitación de pisos en aulas, pintura en aulas, firme de concreto e impermeabilización
Preescolar Capricornio	Tepoztlán	Tepoztlán	350,000.00	98%	76	Rehabilitación de techumbre multipanel, pintura en aulas y construcción de baño para personas con discapacidades
Preescolar Ramiro González del Sordo	Tepoztlán	Tepoztlán	300,000.00	75%	92	Pintura, herrería y mobiliario
Telesecundaria Narciso Mendoza	Tepoztlán	Santo Domingo Ocotitlán	500,000.00	98%	51	Barda perimetral, remodelación de baños y marquesina de acceso

Continúa...

Obras en proceso de infraestructura de educación básica por programa Enero - agosto 2018

Descripción - tipo de obra	Municipio	Localidad	Inversión autorizada (pesos)	Avance físico real (%)	Población beneficiada	Observaciones
Fondo de Aportaciones Múltiples (FAM) 2017			29,746,633.19		4,387	
<i>Construcción</i>			<i>25,440,505.89</i>		<i>2,577</i>	
Telesecundaria 12 de Octubre	Amacuzac	Coahuixtla	540,000.00	88%	95	Construcción de aula didáctica
Telesecundaria Miguel Hidalgo	Atlatlahucan	Atlatlahucan	540,000.00	85%	356	Construcción de aula didáctica
Telesecundaria Tlamachcalli	Puente de Ixtla	Ahuehuetzingo	540,000.00	68%	80	Construcción de aula didáctica
Esc. Primaria General Emiliano Zapata	Puente de Ixtla	Xoxocotla	18,641,800.00	60%	429	Construcción de la primaria
Secundaria Moisés Sáenz Garza	Yautepec	Apanquetzalco	1,540,000.00	80%	536	Construcción de 2 aulas didácticas y rehabilitación de laboratorio
Esc. Primaria Ignacio Larios Gaytán	Cuautla	Vicente Guerrero	847,374.85	99%	363	Construcción de un aula didáctica de 6 X 8 m. en estructura R-C, incluye mobiliario y obra exterior; así como rehabilitación de instalación eléctrica
Secundaria Mariano Matamoros	Jantetelco	Amayuca	871,231.04	90%	212	Construcción de aula de cómputo
Secundaria Técnica No. 46	Jiutepec	Calera Chica	1,790,100.00	53%	465	Construcción de 2 aulas didácticas
Telesecundaria Vicente Suárez	Tepoztlán	San Andrés de la Cal	130,000.00	96%	41	Construcción de canal en telesecundaria

Continúa...

**Obras en proceso de infraestructura de educación básica por programa
Enero - agosto 2018**

Descripción - tipo de obra	Municipio	Localidad	Inversión autorizada (pesos)	Avance físico real (%)	Población beneficiada	Observaciones
Esc. Primaria José María Morelos y Pavón	Tetecala	Actopan	977,348.62	65%	106	Construcción de techumbre
Secundaria General Juan Escutia	Zacatepec	Zacatepec	1,370,128.39	88%	313	Construcción de techumbre
Esc. Primaria Cuauhtémoc	Puente de Ixtla	El Salto	1,637,474.74	95%	22	Construcción de techumbre
Programa de Inversión Pública Estatal (PIPE) 2018 Financiamiento Decreto 2348			1,200,000.00		226	
<i>Construcción</i>			<i>1,200,000.00</i>		<i>226</i>	
Esc. Primaria Ignacio Zaragoza	Jojutla	Tehuixtla	1,200,000.00	30%	226	Construcción de techumbre

Fuente: Secretaría de Obras Públicas (SOP), Subsecretaría de Infraestructura de Obra (SSIO), Subsecretaría de Evaluación y Seguimiento de Obra (SSES0).

**Resumen de inversión de obras en proceso de infraestructura
de educación media superior por programa
Enero - agosto 2018**

Programa	Inversión autorizada (pesos)
Total	40,344,446.12
Fondo de Aportaciones Múltiples (FAM) 2015	1,501,056.00
Convenios Federales 2016, Fondo para el Fortalecimiento de la Infraestructura Estatal y Municipal (Fortalece)	27,412,000.00
Programa de Inversión Pública Estatal (PIPE) 2016, Medio Superior	2,835,000.00
Ramo General 23, Provisiones Salariales y Económicas 2017	8,596,390.12

Fuente: Secretaría de Obras Públicas (SOP), Subsecretaría de Infraestructura de Obra (SSIO), Subsecretaría de Evaluación y Seguimiento de Obra (SSESO).

**Obras en proceso de infraestructura de educación media superior por programa
Enero - agosto 2018**

Descripción - tipo de obra	Municipio	Localidad	Inversión autorizada (pesos)	Avance físico real (%)	Población beneficiada	Observaciones
Total			40,344,446.12		6,298	
Fondo de Aportaciones Múltiples (FAM) 2015			1,501,056.00		1,030	
<i>Construcción</i>			<i>1,501,056.00</i>		<i>1,030</i>	
Preparatoria No. 1	Cuernavaca	Cuernavaca	1,501,056.00	99%	1,030	Construcción de módulo de sanitarios y área de convivencia
Convenios Federales 2016, Fondo para el Fortalecimiento de la Infraestructura Estatal y Municipal (Fortalece)			27,412,000.00		1,225	
<i>Construcción</i>			<i>27,412,000.00</i>		<i>1,225</i>	
Preparatoria de Cuautla	Cuautla	Cuautla	27,412,000.00	99%	1,225	Construcción de edificio 2 y edificio 3 e infraestructura, 2da. etapa

Continúa...

Obras en proceso de infraestructura de educación media superior por programa Enero - agosto 2018

Descripción - tipo de obra	Municipio	Localidad	Inversión autorizada (pesos)	Avance físico real (%)	Población beneficiada	Observaciones
Programa de Inversión Pública Estatal (PIPE) 2016, Medio Superior			2,835,000.00		1,450	
<i>Construcción</i>			<i>2,835,000.00</i>		<i>1,450</i>	
Cobaem No. 5	Amacuzac	Amacuzac	1,535,000.00	55%	750	Construcción de techumbre metálica
Preparatoria No. 4	Jojutla	Jojutla	1,300,000.00	98%	700	Construcción de techumbre en la cancha de usos múltiples de la escuela perteneciente a la UAEM
Ramo General 23, Provisiones Salariales y Económicas 2017			8,596,390.12		2,593	
<i>Construcción</i>			<i>8,596,390.12</i>		<i>2,593</i>	
CBTIS No. 232	Tetecala	Tetecala	536,190.21	85%	775	Construcción de cancha de usos múltiples
Preparatoria Cuautla	Cuautla	Cuautla	7,000,000.00	97%	600	Infraestructura, 2da. etapa
CBTA No. 8	Puente de Ixtla	Xoxocotla	1,060,199.91	98%	1,218	Construcción de techumbre

Fuente: Secretaría de Obras Públicas (SOP), Subsecretaría de Infraestructura de Obra (SSIO), Subsecretaría de Evaluación y Seguimiento de Obra (SSES0).

**Resumen de inversión de obras en proceso de infraestructura de educación superior por programa
Enero - agosto 2018**

Programa	Inversión autorizada (pesos)
Total	150,152,544.81
Fondo de Aportaciones Múltiples (FAM) 2015	20,000,000.00
Convenios Federales 2015	30,000,000.00
Convenios Federales 2016	79,260,449.09
Fondo de Aportaciones Múltiples (FAM) 2016	13,888,946.68
Ramo General 23, Provisiones Salariales y Económicas 2017	930,937.87
Fondo de Aportaciones Múltiples (FAM) 2017	6,072,211.17

Fuente: Secretaría de Obras Públicas (SOP), Subsecretaría de Infraestructura de Obra (SSIO), Subsecretaría de Evaluación y Seguimiento de Obra (SSES0).

Obras en proceso de infraestructura de educación superior por programa Enero - agosto 2018

Descripción - tipo de obra	Municipio	Localidad	Inversión autorizada (pesos)	Avance físico real (%)	Población beneficiada	Observaciones
Total			150,152,544.81		27,730	
Fondo de Aportaciones Múltiples (FAM) 2015			20,000,000.00		0	
<i>Construcción</i>			<i>20,000,000.00</i>		<i>0</i>	
Universidad Politécnica del Estado de Morelos (Upemor)	Jiutepec	Lomas del Texcal	20,000,000.00	79%	Reportada 985	Centro de Información y Documentación
Convenios Federales 2015			30,000,000.00		0	
<i>Construcción</i>			<i>30,000,000.00</i>		<i>0</i>	
Instituto Tecnológico de Cuautla (ITC)	Cuautla	El Libramiento	30,000,000.00	99%	Reportada 187,603	Construcción de Unidad Académica Departamental tipo II
Convenios Federales 2016			79,260,449.09		16,730	
<i>Construcción</i>			<i>79,260,449.09</i>		<i>16,730</i>	
Universidad Autónoma del Estado de Morelos (UAEM)	Cuernavaca	Chamilpa	25,000,000.00	99%	11,730	Terminación de la construcción de Torre de Laboratorios Física, Biología y Química
Facultad de Contaduría de la UAEM	Cuernavaca	Chamilpa	49,391,785.09	94%	Reportada 11,730	Construcción del nuevo edificio de la Facultad de Contaduría, Administración e Informática (Fcae)
Instituto Profesional de la Región Oriente	Ayala	Xalostoc	4,868,664.00	95%	5,000	Auditorio de usos múltiples universitarios

Continúa...

Obras en proceso de infraestructura de educación superior por programa Enero - agosto 2018

Descripción - tipo de obra	Municipio	Localidad	Inversión autorizada (pesos)	Avance físico real (%)	Población beneficiada	Observaciones
Fondo de Aportaciones Múltiples (FAM) 2016			13,888,946.68		10,000	
<i>Construcción</i>			<i>13,888,946.68</i>		<i>10,000</i>	
Universidad Tecnológica del Sur del Estado de Morelos (UTSEM)	Puente de Ixtla	Col. 24 de Febrero	13,888,946.68	30%	10,000	Centro de Información y Documentación, 1ra. etapa
Ramo General 23, Provisiones Salariales y Económicas 2017			930,937.87		150	
<i>Construcción</i>			<i>930,937.87</i>		<i>150</i>	
Universidad Pedagógica Nacional (UPN)	Zacatepec	San Nicolás Galeana	930,937.87	98%	150	Construcción de techumbre
Fondo de Aportaciones Múltiples (FAM) 2017			6,072,211.17		850	
<i>Construcción</i>			<i>6,072,211.17</i>		<i>850</i>	
Universidad Tecnológica del Sur del Estado de Morelos (UTSEM)	Puente de Ixtla	Col. 24 de Febrero	6,072,211.17	15%	850	Centro de Información y Documentación, 2da. etapa

Fuente: Secretaría de Obras Públicas (SOP), Subsecretaría de Infraestructura de Obra (SSIO), Subsecretaría de Evaluación y Seguimiento de Obra (SSESOS).

Resumen de inversión de obras en proceso del Fondo de Desastres Naturales (Fonden) Enero - agosto 2018

Programa	Inversión autorizada (pesos)
Total	877,709,385.00
Programa de Inversión Pública Estatal (PIPE), Financiamiento Decreto 2347, Programa de Financiamiento para la Reconstrucción de Entidades Federativas (Fonrec) 2017, Sector educativo	639,001,420.00
Programa de Inversión Pública Estatal (PIPE), Financiamiento Decreto 2347, Programa de Financiamiento para la Reconstrucción de Entidades Federativas (Fonrec) 2017, Sector cultural	50,000,000.00
Programa de Inversión Pública Estatal (PIPE), Financiamiento Decreto 2347, Programa de Financiamiento para la Reconstrucción de Entidades Federativas (Fonrec) 2017, Sector deportivo	3,646,962.00
Programa de Inversión Pública Estatal (PIPE), Financiamiento Decreto 2347, Programa de Financiamiento para la Reconstrucción de Entidades Federativas (Fonrec) 2017, Sector salud	15,500,000.00
Programa de Inversión Pública Estatal (PIPE), Financiamiento Decreto 2347, Programa de Financiamiento para la Reconstrucción de Entidades Federativas (Fonrec) 2017, Sector vial urbano	7,200,003.00
Programa de Inversión Pública Estatal (PIPE), Financiamiento Decreto 2347, Programa de Financiamiento para la Reconstrucción de Entidades Federativas (Fonrec) 2017, Sector carretero	83,740,000.00
Decreto 2352/991 Crédito 540 Financiamiento	78,621,000.00

Fuente: Secretaría de Obras Públicas (SOP), Subsecretaría de Infraestructura de Obra (SSIO), Subsecretaría de Evaluación y Seguimiento de Obra (SSES0).

**Obras en proceso del Fondo de Desastres Naturales (Fonden)
Enero - agosto 2018**

Descripción - tipo de obra	Municipio	Localidad	Inversión autorizada (pesos)	Avance físico real (%)	Población beneficiada	Observaciones
Total			877,709,385.00		1,638,822	
Programa de Inversión Pública Estatal (PIPE), Financiamiento Decreto 2347, Programa de Financiamiento para la Reconstrucción de Entidades Federativas (Fonrec) 2017, Sector educativo			639,001,420.00		15,610	
<i>Reconstrucción</i>			<i>639,001,420.00</i>		<i>15,610</i>	
Preescolar Niños del Futuro	Xochitepec	Alpuyeca	331,237.00	85%	40	Construcción de barda perimetral
Preparatoria Superior Profr. Luis Ríos Alvarado	Cuatla	Col. Morelos	107,063,615.00	3%	1,300	Demolición y construcción de edificio
Preparatoria Diurna No. 2 de Estudios Superiores Profr. Antonio L. Mora del Castillo	Cuernavaca	Col. Altavista	15,875,439.00	38%	999	Rehabilitaciones generales y demolición de edificio
Educación Media Superior a Distancia (EMSAD)	Tlaquiltenango	Lorenzo Vázquez Los Hornos	20,190,259.00	25%	238	Construcción de barda y edificio A y B
Preparatoria Diurna No. 1 de Estudios Superiores Lic. Bernabé L. de Elías	Cuernavaca	Col. Vicente Estrada Cajigal	29,290,480.00	13%	1,319	Rehabilitaciones generales
Escuela de Técnicos Laboratoristas de la UAEM	Cuernavaca	Col. Chamilpa	63,208,854.00	6%	602	Demolición y construcción de edificio en la escuela
Escuela de Enfermería de la UAEM	Cuernavaca	Col. Chamilpa	1,479,394.00	95%	309	Rehabilitaciones generales
Facultad de Nutrición de la UAEM	Cuernavaca	Los Volcanes	2,213,035.00	52%	600	Rehabilitaciones generales
Facultad de Ciencias de la UAEM	Cuernavaca	Col. Chamilpa	9,299,420.00	60%	700	Rehabilitaciones generales

Continúa...

Obras en proceso del Fondo de Desastres Naturales (Fonden) Enero - agosto 2018

Descripción - tipo de obra	Municipio	Localidad	Inversión autorizada (pesos)	Avance físico real (%)	Población beneficiada	Observaciones
Facultad de Ciencias Químicas e Ingeniería de la UAEM	Cuernavaca	Col. Chamilpa	7,238,409.00	32%	850	Rehabilitación general
Escuela de Estudios Superiores de Jojutla	Jojutla	Jojutla	75,441,145.00	32%	1,000	Demolición, construcción de edificio U1-C
Facultad de Psicología de la UAEM	Cuernavaca	Col. Chamilpa	955,384.00	80%	550	Rehabilitaciones generales
Facultad de Estudios Superiores de Cuautla	Cuautla	Cuautla	818,751.00	30%	500	Rehabilitaciones generales
Escuela de Humanidades de la UAEM	Cuernavaca	Col. Chamilpa	739,179.00	20%	443	Rehabilitaciones generales
Escuela de Estudios Superiores de Xalostoc	Ayala	Xalostoc	26,795,779.00	30%	1,500	Construcción de 3 edificios
Escuela de Teatro, Danza y Música de la UAEM	Cuernavaca	Col. Centro	913,294.00	98%	60	Rehabilitaciones generales
Facultad de Comunicación Humana de la UAEM	Cuernavaca	Col. Chamilpa	1,302,646.00	70%	350	Rehabilitaciones generales
Facultad de Ciencias Biológicas de la UAEM	Cuernavaca	Col. Chamilpa	73,037,770.00	2%	600	Demolición de edificio módulo INIFED y rehabilitaciones generales
Facultad de Contaduría y Administración de la UAEM	Cuernavaca	Col. Chamilpa	135,787,645.00	13%	1,500	Demolición y construcción de edificio
Escuela de Farmacia de la UAEM	Cuernavaca	Col. Chamilpa	3,701,615.00	92%	650	Rehabilitaciones generales

Continúa...

Obras en proceso del Fondo de Desastres Naturales (Fonden) Enero - agosto 2018

Descripción - tipo de obra	Municipio	Localidad	Inversión autorizada (pesos)	Avance físico real (%)	Población beneficiada	Observaciones
Facultad de Ciencias Agropecuarias de la UAEM	Cuernavaca	Col. Chamilpa	55,534,749.00	60%	600	Demolición de edificio módulo INIFED y rehabilitaciones generales
Cobaem Plantel 13	Ayala	Chinameca	5,058,514.00	65%	750	Construcción de barda y rehabilitaciones generales en el edificio B en el plantel 13
Centro de Investigación en Biotecnología (Ceib) de la UAEM	Cuernavaca	Col. Chamilpa	2,724,807.00	30%	150	Rehabilitaciones generales
Programa de Inversión Pública Estatal (PIPE), Financiamiento Decreto 2347, Programa de Financiamiento para la Reconstrucción de Entidades Federativas (Fonrec) 2017, Sector cultural			50,000,000.00		150,000	
<i>Reconstrucción</i>			<i>50,000,000.00</i>		<i>150,000</i>	
Teatro Ocampo	Cuernavaca	Cuernavaca	50,000,000.00	30%	150,000	Rehabilitación
Programa de Inversión Pública Estatal (PIPE), Financiamiento Decreto 2347, Programa de Financiamiento para la Reconstrucción de Entidades Federativas (Fonrec) 2017, Sector deportivo			3,646,962.00		737,151	
<i>Reconstrucción</i>			<i>3,646,962.00</i>		<i>737,151</i>	
Unidad deportiva Margarita Maza de Juárez	Cuernavaca	Cuernavaca	794,416.00	90%	365,168	Rehabilitaciones generales
Unidad deportiva Revolución	Cuernavaca	Cuernavaca	973,458.00	90%	368,000	Rehabilitaciones generales
Unidad deportiva Ticumán	Tlaltizapán de Zapata	Ticumán	1,615,621.00	98%	3,897	Rehabilitaciones generales
Unidad deportiva Atlihuahayan	Yautepec	Yautepec	263,467.00	98%	86	Rehabilitaciones generales

Continúa...

Obras en proceso del Fondo de Desastres Naturales (Fonden) Enero - agosto 2018

Descripción - tipo de obra	Municipio	Localidad	Inversión autorizada (pesos)	Avance físico real (%)	Población beneficiada	Observaciones
Programa de Inversión Pública Estatal (PIPE), Financiamiento Decreto 2347, Programa de Financiamiento para la Reconstrucción de Entidades Federativas (Fonrec) 2017, Sector salud			15,500,000.00		9,700	
<i>Reconstrucción</i>			<i>15,500,000.00</i>		<i>9,700</i>	
Hospital General de Jojutla	Jojutla	Jojutla	8,500,000.00	30%	5,000	Rehabilitación
Hospital Comunitario de Puente de Ixtla	Puente de Ixtla	Puente de Ixtla	2,500,000.00	30%	2,000	Rehabilitación
Laboratorio Estatal de Salud Pública	Jiutepec	Jiutepec	2,000,000.00	30%	1,500	Rehabilitación
Hospital Comunitario de Ocuituco	Ocuituco	Ocuituco	2,500,000.00	30%	1,200	Rehabilitación
Programa de Inversión Pública Estatal (PIPE), Financiamiento Decreto 2347, Programa de Financiamiento para la Reconstrucción de Entidades Federativas (Fonrec) 2017, Sector vial urbano			7,200,003.00		188,461	
<i>Reconstrucción</i>			<i>7,200,003.00</i>		<i>188,461</i>	
Rehabilitación y construcción de muro de contención en calle Mirador	Temixco	Temixco	6,000,000.00	80%	116,143	
Rehabilitación de calle Vía Central	Zacatepec	Zacatepec de Hidalgo	850,003.00	85%	36,159	
Rehabilitación de la calle Revolución	Zacatepec	Zacatepec de Hidalgo	350,000.00	90%	36,159	

Continúa...

Obras en proceso del Fondo de Desastres Naturales (Fonden) Enero - agosto 2018

Descripción - tipo de obra	Municipio	Localidad	Inversión autorizada (pesos)	Avance físico real (%)	Población beneficiada	Observaciones
Programa de Inversión Pública Estatal (PIPE), Financiamiento Decreto 2347, Programa de Financiamiento para la Reconstrucción de Entidades Federativas (Fonrec) 2017, Sector carretero			83,740,000.00		537,550	
<i>Reconstrucción</i>			<i>83,740,000.00</i>		<i>537,550</i>	
Reconstrucción del puente vehicular y de accesos, renivelación, señalamiento en el puente IMSS Zacatepec, sobre el camino: Galeana-Zacatepec km. 2+200	Zacatepec	Zacatepec	9,000,000.00	3%	36,159	
Reconstrucción de la estructura y superestructura, renivelación, señalamiento vertical y horizontal del camino de acceso a Tlayecac del km 0+700	Ayala	Tlayecac	6,000,000.00	35%	85,521	
Rehabilitación en la estructura del pavimento, reposición de muro de mampostería en la carretera Yautepec-Jojutla del km 5+600 al 5+700	Yautepec	La Nopalera	2,200,000.00	32%	102,690	
Remoción de derrumbes, reconstrucción en la estructura del pavimento, reposición de muro, relleno de deslaves de la carretera Tetela-Hueyepan del km 5+400 al km 5+900 y remoción de derrumbes, reconstrucción en la estructura del pavimento, renivelación, señalamiento de la carretera Tetela-Hueyepan del km 5+900 al km 6+100	Tetela del volcán	Tlalmimilulpan	6,800,000.00	15%	20,698	

Continúa...

Obras en proceso del Fondo de Desastres Naturales (Fonden) Enero - agosto 2018

Descripción - tipo de obra	Municipio	Localidad	Inversión autorizada (pesos)	Avance físico real (%)	Población beneficiada	Observaciones
Remoción de derrumbes, abatimiento de talud, reconstrucción de superficie de rodamiento en el acceso a Ajuchitlán del km 0+000 al km 1+000, remoción de derrumbes, abatimiento de talud, reconstrucción de estructura del pavimento en el acceso a Ajuchitlán del km 1+000 al km 2+000, remoción de derrumbes, abatimiento de talud, reconstrucción de estructura del pavimento en el acceso a Ajuchitlán del km 3+000 al km 4+000 y remoción de derrumbes, abatimiento de talud, reconstrucción de estructura del pavimento en el acceso a Ajuchitlán del km 4+000 al km 4+500	Tlaquiltlenango	Ajuchitlán	29,840,000.00	15%	33,844	
Remoción de derrumbes, abatimiento de talud, reconstrucción de estructura del pavimento en la carretera Huautla-Santiopan, del km 0+000 al km 1+500, remoción de derrumbes, abatimiento de talud, reconstrucción de estructura del pavimento en la carretera Huautla-Santiopan, del km 1+500 al km 3+000 y remoción de derrumbes, abatimiento de talud, reconstrucción de estructura del pavimento en la carretera Huautla-Santiopan, del km 3+000 al km 4+000	Tlaquiltlenango	Santiopa	8,400,000.00	5%	33,844	

Continúa...

**Obras en proceso del Fondo de Desastres Naturales (Fonden)
Enero - agosto 2018**

Descripción - tipo de obra	Municipio	Localidad	Inversión autorizada (pesos)	Avance físico real (%)	Población beneficiada	Observaciones
Reconstrucción del carretero Tétela-Hueyepan del km 1+500 al km 1+700, reconstrucción del tramo carretero Tétela-Hueyepan del km 2+400 al km 2+800 y reconstrucción del tramo carretero Tétela-Hueyepan del km 3+700 al km 4+700	Tetela del Volcán	Tlamimilulpan San Pedro	9,000,000.00	20%	20,698	
Rellenos, reposición de muro, rehabilitación de estructura del pavimento en la carretera Emiliano Zapata-Zacatepec, del km 15+500 al km 15+800	Tlaltizapán de Zapata	Acamilpa	6,000,000.00	35%	52,110	
Renivelación, remoción de derrumbes en la carretera Jumiltepec-Ocoaxtepec, del km 1+900 al km 2+100	Ocuituco	Ocoaxtepec	3,500,000.00	35%	18,580	
Remoción de derrumbes, renivelación de la carretera Amayuca-Hueyapan del km 2+100 al km 2+200	Tetela del Volcán	Tlalcomulco	1,000,000.00	15%	20,698	
Renivelación, remoción de derrumbes, relleno de deslaves, reconstrucción de deslaves en la carretera Tlayecac-Huitchila, del km 1+500 al km 1+600 y reconstrucción de la estructura del pavimento, remoción de derrumbes, relleno de deslaves, renivelación en la carretera Tlayecac-Huitchila del km 1+700 al km 1+800	Ayala y Tepalcingo	Huitzililla y Huitchila	2,000,000.00	35%	112,708	

Continúa...

Obras en proceso del Fondo de Desastres Naturales (Fonden) Enero - agosto 2018

Descripción - tipo de obra	Municipio	Localidad	Inversión autorizada (pesos)	Avance físico real (%)	Población beneficiada	Observaciones
Decreto 2352/991, Crédito 540 Financiamiento			78,621,000.00		350	
<i>Reconstrucción</i>			<i>78,621,000.00</i>		<i>350</i>	
Pavimentación, banquetas e imagen urbana de la Av. Constitución del 57, del tramo carretero Puente Río Apatlaco-Aquiles Serdán	Jojutla	Jojutla	78,621,000.00	75%	350	

Fuente: Secretaría de Obras Públicas (SOP). Subsecretaría de Infraestructura de Obra (SSIO). Subsecretaría de Evaluación y Seguimiento de Obra (SSES0).

Resumen general de obras por iniciar 2018 Enero - agosto 2018

Tipo de infraestructura	Inversión autorizada (pesos)	Población beneficiada	Número de obras o planteles	Número de acciones	Observaciones
Total obras y acciones de la SOP	333,779,787.54	Todo el estado	73	73	
Infraestructura de Seguridad Pública	38,710,146.02	108,126	2	2	
Infraestructura de Procuración de Justicia	70,481,300.09	1,727,542	4	4	
Infraestructura de Cultura	11,584,760.33	203,789	4	4	
Infraestructura de Salud	26,058,841.33	Todo el estado	4	4	
Infraestructura Eléctrica	508,000.00	4,000	1	1	
Infraestructura Social	1,350,493.03	150,130	2	2	
Infraestructura Deportiva	3,159,650.16	9,581	6	6	
Infraestructura Económica	0.00	0	0	0	
Infraestructura de Turismo	765,000.00	650	1	1	
Infraestructura Hidráulica	450,000.00	500	1	1	
Infraestructura Ecológica	14,336,361.29	Regional	1	1	
Infraestructura de Monumentos, Edificios y Zonas Públicas	113,435,349.34	1,355,974	19	19	
Infraestructura de Caminos	1,256,000.00	213,121	2	2	
Infraestructura Carretera	0.00	0	0	0	
Infraestructura de Educación Básica	5,083,360.84	3,901	14	14	
Infraestructura de Educación Media Superior	11,600,000.00	1,942	1	1	
Infraestructura de Educación Superior	0.00	0	0	0	
Proyectos especiales	0.00	0	0	0	
Fondo de Desastres Naturales (Fonden)	35,000,525.11	436,604	11	11	

Fuente: Secretaría de Obras Públicas (SOP). Subsecretaría de Infraestructura de Obra (SSIO). Subsecretaría de Evaluación y Seguimiento de Obra (SSES).

**Resumen de inversión en obras por iniciar de infraestructura de seguridad pública por programa
Enero - agosto 2018**

Programa	Inversión autorizada (pesos)
Total	38,710,146.02
Programa de Inversión Pública Estatal (PIPE) 2016	1,000,000.00
Recursos Fiscales, Programa de Inversión Pública Estatal (PIPE), Financiamiento Decreto 2348	37,710,146.02

Fuente: Secretaría de Obras Públicas (SOP), Subsecretaría de Infraestructura de Obra (SSIO), Subsecretaría de Evaluación y Seguimiento de Obra (SSES).

**Obras por iniciar de Infraestructura de seguridad pública por programa
Enero - agosto 2018**

Descripción - tipo de obra	Municipio	Localidad	Inversión autorizada (pesos)	Avance físico real (%)	Población beneficiada	Observaciones
Total			38,710,146.02		108,126	
Programa de Inversión Pública Estatal (PIPE) 2016			1,000,000.00		0	
<i>Construcción</i>			<i>1,000,000.00</i>		<i>0</i>	
Remodelación de la zona administrativa Centro de Coordinación, Comando, Control, Comunicación y Cómputo C5	Emiliano Zapata	Palo Escrito	1,000,000.00	0%	Reportada	
Recursos Fiscales, Programa de Inversión Pública Estatal (PIPE), Financiamiento Decreto 2348			37,710,146.02		108,126	
<i>Construcción</i>			<i>37,710,146.02</i>		<i>108,126</i>	
Reestructuración y reacondicionamiento de oficinas Torre Morelos de la Comisión Estatal de Seguridad	Temixco	Temixco	37,710,146.02	0%	108,126	

Fuente: Secretaría de Obras Públicas (SOP), Subsecretaría de Infraestructura de Obra (SSIO), Subsecretaría de Evaluación y Seguimiento de Obra (SSES0).

Resumen de inversión en obras por iniciar de infraestructura de procuración de justicia por programa Enero - agosto 2018

Programa	Inversión autorizada (pesos)
Total	70,481,300.09
Programa de Inversión Pública Estatal (PIPE) 2017 Financiamiento	1,165,137.92
Programa de Inversión Pública Estatal (PIPE) 2016	65,921,244.00
Fondo de Aportaciones para la Seguridad Pública (FASP) 2015	281,940.17
Ingresos Federales, Fondo de Aportaciones para la Seguridad Pública (FASP) 2009, Rendimientos financieros	3,112,978.00

Fuente: Secretaría de Obras Públicas (SOP), Subsecretaría de Infraestructura de Obra (SSIO), Subsecretaría de Evaluación y Seguimiento de Obra (SSESO).

**Obras por iniciar de infraestructura de procuración de justicia por programa
Enero - agosto 2018**

Descripción - tipo de obra	Municipio	Localidad	Inversión autorizada (pesos)	Avance físico real (%)	Población beneficiada	Observaciones
Total			70,481,300.09		1,727,542	
Programa de Inversión Pública Estatal (PIPE) 2017 Financiamiento			1,165,137.92		3,000	
<i>Construcción</i>			<i>1,165,137.92</i>		<i>3,000</i>	
Trabajos complementarios en el edificio de Juzgados Orales Jojutla (Palacio de Justicia)	Jojutla	Jojutla	1,165,137.92	0%	3,000	
Programa de Inversión Pública Estatal (PIPE) 2016			65,921,244.00		862,271	
<i>Construcción</i>			<i>65,921,244.00</i>		<i>862,271</i>	
Terminación de la Fiscalía del Estado de Morelos	Temixco	Temixco	65,921,244.00	0%	862,271	
Fondo de Aportaciones para la Seguridad Pública (FASP) 2015			281,940.17		0	
<i>Construcción</i>			<i>281,940.17</i>		<i>0</i>	
Mejoramiento de instalaciones en el Palacio de Justicia de Jojutla	Jojutla	Jojutla	281,940.17	0%	Reportada	
Ingresos Federales, Fondo de Aportaciones para la Seguridad Pública (FASP) 2009, Rendimientos financieros			3,112,978.00		862,271	
<i>Construcción</i>			<i>3,112,978.00</i>		<i>862,271</i>	
Mejoramiento de instalación eléctrica e impermeabilización de 1,200 m ² azotea y 500 m ² muro lateral, incluye retiro de impermeabilización existente en la ciudad Judicial de Cuautla	Cuautla	Cuautla	3,112,978.00	0%	862,271	

Fuente: Secretaría de Obras Públicas (SOP), Subsecretaría de Infraestructura de Obra (SSIO), Subsecretaría de Evaluación y Seguimiento de Obra (SSES).

**Resumen de inversión en obras por iniciar de infraestructura de cultura por programa
Enero - agosto 2018**

Programa	Inversión autorizada (pesos)
Total	11,584,760.33
Apoyo a la Infraestructura Cultural de los Estados	3,000,000.00
Programa de Inversión Pública Estatal (PIPE) 2017 Financiamiento	317,000.00
Programa de Inversión Pública Estatal (PIPE) 2016	8,267,760.33

Fuente: Secretaría de Obras Públicas (SOP), Subsecretaría de Infraestructura de Obra (SSIO), Subsecretaría de Evaluación y Seguimiento de Obra (SSESO).

Obras por iniciar de infraestructura de cultura por programa Enero - agosto 2018

Descripción - tipo de obra	Municipio	Localidad	Inversión autorizada (pesos)	Avance físico real (%)	Población beneficiada	Observaciones
Total			11,584,760.33		203,789	
Apoyo a la Infraestructura Cultural de los Estados			3,000,000.00		3,000	
<i>Construcción</i>			<i>3,000,000.00</i>		<i>3,000</i>	
Rehabilitación del Centro Cultural Infantil La Vecindad	Cuernavaca	Cuernavaca	3,000,000.00	0%	3,000	
Programa de Inversión Pública Estatal (PIPE) 2017 Financiamiento			317,000.00		789	
<i>Construcción</i>			<i>317,000.00</i>		<i>789</i>	
Trabajos complementarios para la Casa de la Cultura de Santiago Tepetlapa	Tepoztlán	Santiago Tepetlapa	317,000.00	0%	789	
Programa de Inversión Pública Estatal (PIPE) 2016			8,267,760.33		200,000	
<i>Construcción</i>			<i>8,267,760.33</i>		<i>200,000</i>	
Construcción de plataforma y concha acústica	Cuernavaca	Col. Vista Hermosa	7,367,760.33	0%	100,000	
Impermeabilización de techumbre metálica de la antigua Estación de Ferrocarril de Cuernavaca	Cuernavaca	Cuernavaca	900,000.00	0%	100,000	

Fuente: Secretaría de Obras Públicas (SOP), Subsecretaría de Infraestructura de Obra (SSIO), Subsecretaría de Evaluación y Seguimiento de Obra (SSES0).

**Resumen de inversión de obras por iniciar de infraestructura de salud por programa
Enero - agosto 2018**

Programa	Inversión autorizada (pesos)
Total	26,058,841.33
Ramo 33, Fondo 8 Fondo de Aportaciones para el Fortalecimiento de las Entidades Federativas (FAFEF) 2014, Rendimientos	1,288,450.58
Ramo General 23, Proyectos de Desarrollo Regional (PDR) 2017	8,885,093.91
Recursos Fiscales, Programa de Inversión Pública Estatal (PIPE), Financiamiento Decreto 2348	15,885,296.84

Fuente: Secretaría de Obras Públicas (SOP), Subsecretaría de Infraestructura de Obra (SSIO), Subsecretaría de Evaluación y Seguimiento de Obra (SSESO).

**Obras por iniciar de infraestructura de salud por programa
Enero - agosto 2018**

Descripción - tipo de obra	Municipio	Localidad	Inversión autorizada (pesos)	Avance físico real (%)	Población beneficiada	Observaciones
Total			26,058,841.33		Todo el estado	
Ramo 33, Fondo 8 Fondo de Aportaciones para el Fortalecimiento de las Entidades Federativas (FAFEF) 2014, Rendimientos			1,288,450.58		500	
<i>Construcción</i>			<i>1,288,450.58</i>		<i>500</i>	
Laboratorio Estatal de Salud Pública	Jiutepec	Tejalpa	1,288,450.58	0%	500	
Ramo General 23, Proyectos de Desarrollo Regional (PDR) 2017			8,885,093.91		988,905	
<i>Construcción</i>			<i>8,885,093.91</i>		<i>988,905</i>	
Ampliación y adaptación de infraestructura incluyente en el Centro de Rehabilitación y Educación Especial del Estado de Morelos	Emiliano Zapata	Palo Escrito	8,885,093.91	0%	988,905	
Recursos Fiscales, Programa de Inversión Pública Estatal (PIPE), Financiamiento Decreto 2348			15,885,296.84		1,100,000	
<i>Construcción</i>			<i>15,885,296.84</i>		<i>1,100,000</i>	
Rehabilitación y reconstrucción de las instalaciones del Hospital del Niño Morelense y secundarias debido al Sismo del 19 de Septiembre del 2017	Emiliano Zapata	Emiliano Zapata	15,226,927.00	0%	1,000,000	
Rehabilitación del Centro de Salud Comunitario	Cuernavaca	Lomas de Ahuatepec	658,369.84	0%	100,000	

Fuente: Secretaría de Obras Públicas (SOP), Subsecretaría de Infraestructura de Obra (SSIO), Subsecretaría de Evaluación y Seguimiento de Obra (SSESO).

**Resumen de inversión de obras por iniciar de infraestructura eléctrica por programa
Enero - agosto 2018**

Programa	Inversión autorizada (pesos)
Total	508,000.00
Recursos Fiscales, Programa de Inversión Pública Estatal (PIPE), Financiamiento Decreto 2348	508,000.00

Fuente: Secretaría de Obras Públicas (SOP), Subsecretaría de Infraestructura de Obra (SSIO), Subsecretaría de Evaluación y Seguimiento de Obra (SSES0).

**Obras por iniciar de infraestructura eléctrica por programa
Enero - agosto 2018**

Descripción - tipo de obra	Municipio	Localidad	Inversión autorizada (pesos)	Avance físico real (%)	Población beneficiada	Población beneficiada
Total			508,000.00		4,000	
Recursos Fiscales, Programa de Inversión Pública Estatal (PIPE), Financiamiento Decreto 2348			508,000.00		4,000	
<i>Construcción</i>			<i>508,000.00</i>		<i>4,000</i>	
Electrificación de calle Ahuehuepan y calle 6 de Enero	Cuautla	Col. El Molino	508,000.00	0%	4,000	

Fuente: Secretaría de Obras Públicas (SOP), Subsecretaría de Infraestructura de Obra (SSIO), Subsecretaría de Evaluación y Seguimiento de Obra (SSES0).

Resumen de inversión de obras por iniciar de infraestructura social por programa Enero - agosto 2018

Programa	Inversión autorizada (pesos)
Total	1,350,493.03
Programa de Inversión Pública Estatal (PIPE) 2017 Financiamiento	216,017.03
Programa de Inversión Pública Estatal (PIPE) 2017	1,134,476.00

Fuente: Secretaría de Obras Públicas (SOP), Subsecretaría de Infraestructura de Obra (SSIO), Subsecretaría de Evaluación y Seguimiento de Obra (SSES).

Obras por iniciar de infraestructura social por programa Enero - agosto 2018

Descripción - tipo de obra	Municipio	Localidad	Inversión autorizada (pesos)	Avance físico real (%)	Población beneficiada	Población beneficiada
Total			1,350,493.03		150,130	
Programa de Inversión Pública Estatal (PIPE) 2017 Financiamiento			216,017.03		130	
<i>Construcción</i>			<i>216,017.03</i>		<i>130</i>	
Construcción del Centro de Desarrollo Comunitario Juan Morales, 1ra. etapa (Trabajos complementarios)	Yecapixtla	Juan Morales	216,017.03	0%	130	
Programa de Inversión Pública Estatal (PIPE) 2017			1,134,476.00		150,000	
<i>Construcción</i>			<i>1,134,476.00</i>		<i>150,000</i>	
Conclusión de la construcción del Centro de Desarrollo Comunitario Los Chocolates, 4ta. etapa	Cuernavaca	Cuernavaca	1,134,476.00	0%	150,000	

Fuente: Secretaría de Obras Públicas (SOP), Subsecretaría de Infraestructura de Obra (SSIO), Subsecretaría de Evaluación y Seguimiento de Obra (SSES).

**Resumen de inversión de obras por iniciar de infraestructura deportiva por programa
Enero - agosto 2018**

Programa	Inversión autorizada (pesos)
Total	3,159,650.16
Programa de Inversión Pública Estatal (PIPE) 2016 Financiamiento	200,000.00
Decreto 2352/991 Crédito 540 Financiamiento	1,959,650.16
Recursos Fiscales, Decreto 2352/991 Crédito 540 Financiamiento	1,000,000.00

Fuente: Secretaría de Obras Públicas (SOP), Subsecretaría de Infraestructura de Obra (SSIO), Subsecretaría de Evaluación y Seguimiento de Obra (SSES).

Obras por iniciar de infraestructura deportiva por programa Enero - agosto 2018

Descripción - tipo de obra	Municipio	Localidad	Inversión autorizada (pesos)	Avance físico real (%)	Población beneficiada	Observaciones
Total			3,159,650.16		9,581	
Programa de Inversión Pública Estatal (PIPE) 2016 Financiamiento			200,000.00		2,000	
<i>Construcción</i>			<i>200,000.00</i>		<i>2,000</i>	
Línea de conducción de agua para riego de cancha deportiva	Jojutla	Tequesquitengo	200,000.00	0%	2,000	
Decreto 2352/991 Crédito 540 Financiamiento			1,959,650.16		7,081	
<i>Construcción</i>			<i>1,959,650.16</i>		<i>7,081</i>	
Construcción de un módulo de baños dentro de la cancha de usos múltiples	Cuernavaca	Chapultepec	559,650.16	0%	3,878	
Gimnasio y juegos al aire libre	Tepoztlán	Ixcatepec	250,000.00	0%	986	
Gimnasio al aire libre con luminarias	Yautepec	Col. Vicente Estrada Cajigal	350,000.00	0%	327	
Rehabilitación del campo deportivo San Juan Tlacotenco	Tepoztlán	San Juan Tlacotenco	800,000.00	0%	1,890	
Recursos Fiscales, Decreto 2352/991 Crédito 540 Financiamiento			1,000,000.00		500	
<i>Construcción</i>			<i>1,000,000.00</i>		<i>500</i>	
Rehabilitación del campo de fútbol Panchimalco, 1ra. etapa	Jojutla	Jojutla	1,000,000.00	0%	500	

Fuente: Secretaría de Obras Públicas (SOP), Subsecretaría de Infraestructura de Obra (SSIO), Subsecretaría de Evaluación y Seguimiento de Obra (SSES).

**Resumen de inversión de obras por iniciar de infraestructura de turismo por programa
Enero - agosto 2018**

Programa	Inversión autorizada (pesos)
Total	765,000.00
Programa de Inversión Pública Estatal (PIPE) 2017	765,000.00

Fuente: Secretaría de Obras Públicas (SOP), Subsecretaría de Infraestructura de Obra (SSIO), Subsecretaría de Evaluación y Seguimiento de Obra (SSES).

Obras por iniciar de infraestructura de turismo por programa Enero - agosto 2018

Descripción - tipo de obra	Municipio	Localidad	Inversión autorizada (pesos)	Avance físico real (%)	Población beneficiada	Observaciones
Total			765,000.00		650	
Programa de Inversión Pública Estatal (PIPE) 2017			765,000.00		650	
<i>Construcción</i>			<i>765,000.00</i>		<i>650</i>	
Imagen urbana calle Héroe de Nacozari, 2da. etapa	Cuernavaca	Cuernavaca	765,000.00	0%	650	

Fuente: Secretaría de Obras Públicas (SOP), Subsecretaría de Infraestructura de Obra (SSIO), Subsecretaría de Evaluación y Seguimiento de Obra (SSES0).

**Resumen de inversión de obras por iniciar de infraestructura hidráulica por programa
Enero - agosto 2018**

Programa	Inversión autorizada (pesos)
Total	450,000.00
Programa de Inversión Pública Estatal (PIPE) 2016	450,000.00

Fuente: Secretaría de Obras Públicas (SOP), Subsecretaría de Infraestructura de Obra (SSIO), Subsecretaría de Evaluación y Seguimiento de Obra (SSESO).

Obras por iniciar de infraestructura hidráulica por programa Enero - agosto 2018

Descripción - tipo de obra	Municipio	Localidad	Inversión autorizada (pesos)	Avance físico real (%)	Población beneficiada	Observaciones
Total			450,000.00		500	
Programa de Inversión Pública Estatal (PIPE) 2016			450,000.00		500	
<i>Construcción</i>			<i>450,000.00</i>		<i>500</i>	
Drenaje calle 10 de Abril	Cuautla	Col. Vicente Guerrero	450,000.00	0%	500	

Fuente: Secretaría de Obras Públicas (SOP), Subsecretaría de Infraestructura de Obra (SSIO), Subsecretaría de Evaluación y Seguimiento de Obra (SSES0).

**Resumen de inversión de obras por iniciar de infraestructura ecológica por programa
Enero - agosto 2018**

Programa	Inversión autorizada (pesos)
Total	14,336,361.29
Ramo General 23, Provisiones Salariales y Económicas	14,336,361.29

Fuente: Secretaría de Obras Públicas (SOP), Subsecretaría de Infraestructura de Obra (SSIO), Subsecretaría de Evaluación y Seguimiento de Obra (SSES).

**Obras por iniciar de infraestructura ecológica por programa
Enero - agosto 2018**

Descripción - tipo de obra	Municipio	Localidad	Inversión autorizada (pesos)	Avance físico real (%)	Población beneficiada	Observaciones
Total			14,336,361.29		0	
Ramo General 23, Provisiones Salariales y Económicas			14,336,361.29		0	
<i>Construcción</i>			<i>14,336,361.29</i>		<i>0</i>	
Construcción de una planta de valorización de residuos sólidos	Yautepec	Yautepec	14,336,361.29	0%	Regional	

Fuente: Secretaría de Obras Públicas (SOP), Subsecretaría de Infraestructura de Obra (SSIO), Subsecretaría de Evaluación y Seguimiento de Obra (SSES).

**Resumen de inversión de obras por iniciar de infraestructura
de monumentos, edificios y zonas públicas por programa
Enero - agosto 2018**

Programa	Inversión autorizada (pesos)
Total	113,435,349.34
Convenio, Ramo General 23	700,000.00
Programa de Inversión Pública Estatal (PIPE) 2016 Financiamiento	4,779,941.45
Programa de Inversión Pública Estatal (PIPE) 2017	904,000.00
Recursos propios, Sistema para el Desarrollo Integral de la Familia (DIF) 2016 Morelos	1,004,857.89
Recursos Fiscales, Programa de Inversión Pública Estatal (PIPE) 2018	1,000,000.00
Recursos Fiscales, Programa de Inversión Pública Estatal (PIPE) Financiamiento Decreto 2348	99,046,550.00
Decreto 2352/991 Crédito 540 Financiamiento	6,000,000.00

Fuente: Secretaría de Obras Públicas (SOP), Subsecretaría de Infraestructura de Obra (SSIO), Subsecretaría de Evaluación y Seguimiento de Obra (SSES0).

**Obras por iniciar de infraestructura de monumentos, edificios y zonas públicas por programa
Enero - agosto 2018**

Descripción - tipo de obra	Municipio	Localidad	Inversión autorizada (pesos)	Avance físico real (%)	Población beneficiada	Observaciones
Total			113,435,349.34		1,355,974	
Convenio, Ramo General 23			700,000.00		46,946	
<i>Construcción</i>			<i>700,000.00</i>		<i>46,946</i>	
Construcción de velatorio municipal en la Unidad Habitacional Piedra Blanca	Cuautla	Cuautla	700,000.00	0%	46,946	
Programa de Inversión Pública Estatal (PIPE) 2016 Financiamiento			4,779,941.45		77,170	
<i>Construcción</i>			<i>4,779,941.45</i>		<i>77,170</i>	
Construcción de aula en la Col. Los Pinos	Jiutepec	Jiutepec	539,000.00	0%	50	
Adecuación y remodelación de oficinas para Consejo Ciudadano	Cuernavaca	Cuernavaca	310,692.38	0%	63,520	
Trabajos complementarios para la instalación de transformador en las oficinas del DIF en Cuernavaca	Cuernavaca	Cuernavaca	298,275.87	0%	300	
Techumbre en el municipio de Tlayacapan	Tlayacapan	Tlayacapan	1,000,000.00	0%	200	
Parque Lineal Chapultepec, 2da. etapa (Trabajos complementarios)	Cuernavaca	Cuernavaca	231,973.20	0%	6,000	
Trabajos de obra exterior de las oficinas administrativas de la gasolinera del DIF que se encuentra ubicada en Av. Adolfo López Mateos	Cuernavaca	Cuernavaca	2,300,000.00	0%	6,500	
Remodelación de baños y construcción de bancas de cemento de las canchas de usos múltiples de la ayudantía municipal	Temixco	Col. Azteca	100,000.00	0%	600	

Continúa...

Obras por iniciar de infraestructura de monumentos, edificios y zonas públicas por programa Enero - agosto 2018

Descripción - tipo de obra	Municipio	Localidad	Inversión autorizada (pesos)	Avance físico real (%)	Población beneficiada	Observaciones
Programa de Inversión Pública Estatal (PIPE) 2017			904,000.00		130,000	
<i>Construcción</i>			<i>904,000.00</i>		<i>130,000</i>	
Parque Teopanzolco	Cuernavaca	Cuernavaca	904,000.00	0%	130,000	
Recursos propios, Sistema para el Desarrollo Integral de la Familia (DIF) 2016 Morelos			1,004,857.89		200	
<i>Construcción</i>			<i>1,004,857.89</i>		<i>200</i>	
Suministro y colocación del piso vinílico en colores para el Centro de Asistencia Morelense para la Infancia	Temixco	Col. Miguel Hidalgo	1,004,857.89	0%	200	
Recursos Fiscales, Programa de Inversión Pública Estatal (PIPE) 2018			1,000,000.00		214,137	
<i>Construcción</i>			<i>1,000,000.00</i>		<i>214,137</i>	
Programa de Pintura, Embellecimiento de Fachadas y Escuelas "Enchulando Tu Colonia"	Jiutepec	Jiutepec	1,000,000.00	0%	214,137	
Recursos Fiscales, Programa de Inversión Pública Estatal (PIPE), Financiamiento Decreto 2348			99,046,550.00		885,521	
<i>Construcción</i>			<i>99,046,550.00</i>		<i>885,521</i>	
Construcción de techumbre en el Centro de Desarrollo Comunitario	Temixco	Col. El Estribo	1,000,000.00	0%	250	
Rehabilitación de baños y acabados en la Ayudantía	Cuernavaca	Lomas de Ahuatepec	496,550.00	0%	750	
Instalación de tubería para alimentación en Ciudad Judicial en Morelos	Xochitepec	Atlacholaya	550,000.00	0%	862,271	
Construcción de parque de usos múltiples	Temixco	Col. Azteca	1,000,000.00	0%	1,500	

Continúa...

**Obras por iniciar de infraestructura de monumentos, edificios y zonas públicas por programa
Enero - agosto 2018**

Descripción - tipo de obra	Municipio	Localidad	Inversión autorizada (pesos)	Avance físico real (%)	Población beneficiada	Observaciones
Construcción de área recreativa y de usos múltiples	Temixco	Col. Lomas de Guadalupe	1,000,000.00	0%	750	
Trabajos adicionales del recinto legislativo del estado de Morelos	Cuernavaca	Cuernavaca	95,000,000.00	0%	20,000	
Decreto 2352/991 Crédito 540 Financiamiento			6,000,000.00		2,000	
<i>Construcción</i>			<i>6,000,000.00</i>		<i>2,000</i>	
Construcción de obra Parque Recreativo Tilzapotla	Puente de Ixtla	Tilzapotla	3,000,000.00	0%	950	
Construcción de obra Parque San José Vista Hermosa	Puente de Ixtla	San José Vista Hermosa	3,000,000.00	0%	1,050	

Fuente: Secretaría de Obras Públicas (SOP), Subsecretaría de Infraestructura de Obra (SSIO), Subsecretaría de Evaluación y Seguimiento de Obra (SSES).

**Resumen de inversión de obras por iniciar de infraestructura de caminos por programa
Enero - agosto 2018**

Programa	Inversión autorizada (pesos)
Total	1,256,000.00
Programa de Inversión Pública Estatal (PIPE), Financiamiento Decreto 2352	1,100,000.00
Programa de Inversión Pública Estatal (PIPE), Financiamiento Decreto 2348	156,000.00

Fuente: Secretaría de Obras Públicas (SOP), Subsecretaría de Infraestructura de Obra (SSIO), Subsecretaría de Evaluación y Seguimiento de Obra (SSES).

Obras por iniciar de infraestructura de caminos por programa Enero - agosto 2018

Descripción - tipo de obra	Municipio	Localidad	Inversión autorizada (pesos)	Avance físico real (%)	Población beneficiada	Observaciones
Total			1,256,000.00		213,121	
Programa de Inversión Pública Estatal (PIPE), Financiamiento Decreto 2352			1,100,000.00		57,121	
<i>Construcción</i>			<i>1,100,000.00</i>		<i>57,121</i>	
Reconstrucción con pavimento de concreto estampado en la calle Allende	Jojutla	Col. Cuauhtémoc	1,100,000.00	0%	57,121	
Programa de Inversión Pública Estatal (PIPE), Financiamiento Decreto 2348			156,000.00		156,000	
<i>Construcción</i>			<i>156,000.00</i>		<i>156,000</i>	
Drenaje, cerrada Miguel Hidalgo	Cuautla	Col. Vicente Guerrero	156,000.00	0%	156,000	

Fuente: Secretaría de Obras Públicas (SOP), Subsecretaría de Infraestructura de Obra (SSIO), Subsecretaría de Evaluación y Seguimiento de Obra (SSES).

**Resumen de inversión de obras por iniciar de infraestructura de educación básica por programa
Enero - agosto 2018**

Programa	Inversión autorizada (pesos)
Total	5,083,360.84
Fondo de Aportaciones Múltiples (FAM) 2015	118,180.90
Fondo de Aportaciones Múltiples (FAM) 2013 Rendimientos Financieros	2,480,449.52
Programa de Inversión Pública Estatal (PIPE) 2018	597,680.42
Programa de Inversión Pública Estatal (PIPE) Financiamiento 2018 Decreto 2348	1,887,050.00

Fuente: Secretaría de Obras Públicas (SOP), Subsecretaría de Infraestructura de Obra (SSIO), Subsecretaría de Evaluación y Seguimiento de Obra (SSESO).

**Obras por iniciar de infraestructura de educación básica por programa
Enero - agosto 2018**

Descripción - tipo de obra	Municipio	Localidad	Inversión autorizada (pesos)	Avance físico real (%)	Población beneficiada	Observaciones
Total			5,083,360.84		3,901	
Fondo de Aportaciones Múltiples (FAM) 2015			118,180.90		33	
<i>Remodelación</i>			118,180.90		33	
Centro de Atención Múltiple (CAM) No. 9	Tepoztlán	Tepoztlán	118,180.90	0%	33	Tendido de red eléctrica y conexión de un sanitario a red general
Fondo de Aportaciones Múltiples (FAM) 2013 Rendimientos Financieros			2,480,449.52		2,399	
<i>Remodelación</i>			2,480,449.52		2,399	
Telesecundaria Juan Escutia	Axochiapan	Marcelino Rodríguez (San Ignacio)	250,831.15	0%	125	Rehabilitaciones generales de 2 edificios y palapa
Esc. Primaria Adolfo López Mateos	Cuautla	Col. Lázaro Cárdenas	99,686.06	0%	285	Instalación de aula móvil
Esc. Primaria Mariano Matamoros	Jantetelco	Col. Centro	150,000.00	0%	231	Rehabilitaciones generales de aulas didácticas, cooperativa, barda perimetral, aula Usae y pozo
Secundaria Mariano Matamoros	Jantetelco	Col. Centro	78,603.54	0%	212	Rehabilitaciones generales de muros y sanitarios
Esc. Primaria Gloria Almada de Bejarano	Temixco	Col. Lomas del Carril	80,197.39	0%	512	Rehabilitación de aula
Jardín de Niños Marcelo Torre Blanca	Tlalnepantla	Col. Felipe Neri (Cuatepec)	315,037.87	0%	73	Reconstrucción de barda perimetral 227.50 ml.

Continúa...

Obras por iniciar de infraestructura de educación básica por programa Enero - agosto 2018

Descripción - tipo de obra	Municipio	Localidad	Inversión autorizada (pesos)	Avance físico real (%)	Población beneficiada	Observaciones
Esc. Primaria Héroes del Sur	Yecapixtla	Col. Juan Morales	1,044,131.90	0%	511	Rehabilitación general de 2 edificios
Normal Rural General Emiliano Zapata	Temoac	Amilcingo	461,961.61	0%	450	Rehabilitación general del plantel
Programa de Inversión Pública Estatal (PIPE) 2018			597,680.42		300	
<i>Remodelación</i>			<i>597,680.42</i>		<i>300</i>	
Programa de Mantenimiento de Infraestructura Educativa	Jiutepec	Jiutepec	597,680.42	0%	300	Mantenimiento de infraestructura
Programa de Inversión Pública Estatal (PIPE) Financiamiento 2018 Decreto 2348			1,887,050.00		1,169	
<i>Construcción</i>			<i>1,887,050.00</i>		<i>1,169</i>	
Esc. Primaria José María Morelos y Pavón	Cuernavaca	Ocoatepec	587,050.00	0%	442	Construcción de un biodigestor
Telesecundaria Centenario	Jojutla	Jojutla	800,000.00	0%	154	Construcción de techumbre en explanada de la escuela
Jardín de Niños Acolapa	Tepoztlán	Acolapa	300,000.00	0%	79	Barda perimetral
Esc. Primaria Escuadrón 201	Tepoztlán	Tepoztlán	200,000.00	0%	494	Jardineras

Fuente: Secretaría de Obras Públicas (SOP), Subsecretaría de Infraestructura de Obra (SSIO), Subsecretaría de Evaluación y Seguimiento de Obra (SSESO).

**Resumen de inversión de obras por iniciar de infraestructura
de educación media superior por programa
Enero - agosto 2017**

Programa	Inversión autorizada (pesos)
Total	11,600,000.00
Fondo de Aportaciones Múltiples (FAM) 2018 Media Superior	11,600,000.00

Fuente: Secretaría de Obras Públicas (SOP), Subsecretaría de Infraestructura de Obra (SSIO), Subsecretaría de Evaluación y Seguimiento de Obra (SSES0).

**Obras por iniciar de infraestructura de educación media superior por programa
Enero - agosto 2017**

Descripción - tipo de obra	Municipio	Localidad	Inversión autorizada (pesos)	Avance físico real (%)	Población beneficiada	Observaciones
Total			11,600,000.00		1,942	
Fondo de Aportaciones Múltiples (FAM) 2018 Media Superior			11,600,000.00		1,942	
<i>Construcción</i>			<i>11,600,000.00</i>		<i>1,942</i>	
Preparatoria	Jojutla	Jojutla	11,600,000.00	0%	1,942	Construcción de edificio U2-C

Fuente: Secretaría de Obras Públicas (SOP), Subsecretaría de Infraestructura de Obra (SSIO), Subsecretaría de Evaluación y Seguimiento de Obra (SSESO).

**Resumen de inversión de obras por iniciar del Fondo de Desastres Naturales (Fonden)
Enero - agosto 2018**

Programa	Inversión autorizada (pesos)
Total	35,000,525.11
Programa de Inversión Pública Estatal (PIPE), Financiamiento Decreto 2347, Programa de Financiamiento para la Reconstrucción de Entidades Federativas (Fonrec) 2017, Sector cultural	6,306,218.00
Programa de Inversión Pública Estatal (PIPE), Financiamiento Decreto 2347, Programa de Financiamiento para la Reconstrucción de Entidades Federativas (Fonrec) 2017, Sector vial urbano	10,694,307.11
Programa de Inversión Pública Estatal (PIPE), Financiamiento Decreto 2347, Programa de Financiamiento para la Reconstrucción de Entidades Federativas (Fonrec) 2017, Sector carretero	18,000,000.00

Fuente: Secretaría de Obras Públicas (SOP), Subsecretaría de Infraestructura de Obra (SSIO), Subsecretaría de Evaluación y Seguimiento de Obra (SSESO).

Obras por iniciar del Fondo de Desastres Naturales (Fonden) Enero - agosto 2018

Descripción - tipo de obra	Municipio	Localidad	Inversión autorizada (pesos)	Avance físico real (%)	Población beneficiada	Observaciones
Total			35,000,525.11		436,604	
Programa de Inversión Pública Estatal (PIPE), Financiamiento Decreto 2347, Programa de Financiamiento para la Reconstrucción de Entidades Federativas (Fonrec) 2017, Sector cultural			6,306,218.00		176,410	
<i>Reconstrucción</i>			<i>6,306,218.00</i>		<i>176,410</i>	
Rehabilitación del Museo de la Independencia	Cuautla	Cuautla	4,356,218.00	0%	120,000	
Rehabilitación de la biblioteca pública José Vasconcelos	Puente de Ixtla	Puente de Ixtla	1,950,000.00	0%	56,410	
Programa de Inversión Pública Estatal (PIPE), Financiamiento Decreto 2347, Programa de Financiamiento para la Reconstrucción de Entidades Federativas (Fonrec) 2017, Sector vial urbano			10,694,307.11		55,901	
<i>Reconstrucción</i>			<i>10,694,307.11</i>		<i>55,901</i>	
Rehabilitación de puente en calle Cuauhtémoc	Tlayacapan	Tlayacapan	700,000.00	0%	17,714	
Reconstrucción del puente Amarillo	Tepalcingo	Tepalcingo	5,000,000.00	0%	11,000	
Reconstrucción del puente Riva Palacio en Tepalcingo	Tepalcingo	Tepalcingo	4,994,307.11	0%	27,187	

Continúa...

**Obras por iniciar del Fondo de Desastres Naturales (Fonden)
Enero - agosto 2018**

Descripción - tipo de obra	Municipio	Localidad	Inversión autorizada (pesos)	Avance físico real (%)	Población beneficiada	Observaciones
Programa de Inversión Pública Estatal (PIPE), Financiamiento Decreto 2347, Programa de Financiamiento para la Reconstrucción de Entidades Federativas (Fonrec) 2017, Sector carretero			18,000,000.00		204,293	
<i>Reconstrucción</i>			<i>18,000,000.00</i>		<i>204,293</i>	
Reconstrucción de la estructura del pavimento, renivelación, remoción de derrumbes en la carretera Tilzapotla-Coaxitlán, del km 0+000 al km 13+600	Tlaquiltenango	Coaxitlán	4,000,000.00	0%	33,844	
Reconstrucción en la estructura del puente Teopancaltitlan, sobre el camino: Hueyapan-e.c. Autopista Siglo XXI, km 0+100	Tetela del Volcán	Tlalmimilulpan (San Pedro)	2,000,000.00	0%	20,698	
Remoción de derrumbes, renivelación de carretera Cuauchichinola-Cuautlita del 5+000 al 5+200	Mazatepec	Cuauchichinola	3,000,000.00	0%	9,967	
Reconstrucción de la estructura del pavimento, renivelación, remoción de derrumbes en la carretera La Tigra-El Zapote, del km 10+500 al km 10+700	Puente de Ixtla	La Tigra	2,500,000.00	0%	66,435	

Continúa...

**Obras por iniciar del Fondo de Desastres Naturales (Fonden)
Enero - agosto 2018**

Descripción - tipo de obra	Municipio	Localidad	Inversión autorizada (pesos)	Avance físico real (%)	Población beneficiada	Observaciones
Relleno de deslaves, renivelación, remoción de derrumbes en la carretera Yecapixtla-Xochitlán del km 1+300 al km 1+400	Yecapixtla	Xochitlán	3,500,000.00	0%	52,651	
Remoción de derrumbes, renivelación de la carretera Tlalmimilulpan-Tetela del Volcán del km 0+400 al km 0+600; remoción de derrumbes, renivelación de la carretera Tlalmimilulpan-Tetela del Volcán del km 1+400 al km 1+500; renivelación, remoción de derrumbes de la carretera Tlalmimilulpan-Tetela del Volcán del km 3+700 al km 3+900 y remoción de derrumbes, renivelación de la carretera Tlalmimilulpan Tetela del Volcán del km 4+300 al km 4+500	Tetela del Volcán	Tlalmimilulpan (San Pedro)	3,000,000.00	0%	20,698	

Fuente: Secretaría de Obras Públicas (SOP). Subsecretaría de Infraestructura de Obra (SSIO). Subsecretaría de Evaluación y Seguimiento de Obra (SSES).

**Cursos, personas atendidas y egresadas,
y especialidades impartidas mediante el Subprograma Bécate del
Servicio Nacional de Empleo Morelos por municipio a julio de 2018**

Municipio	Cursos de capacitación impartidos	Personas atendidas	Egresados			Especialidad
			Hombres	Mujeres	Total	
Total	264	5,369	1,359	3,537	4,896	
Amacuzac	1	25	11	11	22	Ventas
Atlatlahucan	3	75	0	25	25	Gelatina artística
			7	18	25	Empleado de piso con atención a clientes
			2	21	23	Ventas con atención a clientes
Axochiapan	1	25	0	24	24	Gelatina artística
Ayala	10	213	6	13	19	Empleado de mostrador
			2	2	4	Operario de producción
			16	7	23	Reparación de celulares
			16	8	24	Auxiliar de producción
			14	5	19	Auxiliar de producción
			23	5	28	Auxiliar de producción
			1	3	4	Operario de producción
			8	15	23	Empleado de mostrador
			16	6	22	Reparación de motocicletas
			1	23	24	Cultora de belleza
Coatlán del Río	2	50	0	25	25	Floristería
			1	23	24	Floristería
Cuautla	30	688	7	12	19	Auxiliar administrativo con atención a clientes
			6	15	21	Auxiliar administrativo con atención a clientes

Continúa...

**Cursos, personas atendidas y egresadas,
y especialidades impartidas mediante el Subprograma Bécate del
Servicio Nacional de Empleo Morelos por municipio a julio de 2018**

Municipio	Cursos de capacitación impartidos	Personas atendidas	Egresados			Especialidad
			Hombres	Mujeres	Total	
Cuautla			4	18	22	Ventas con atención a clientes
			0	17	17	Asistente educativo
			8	0	8	Conductor de autobuses de pasajeros
			3	0	3	Operador de maquinas
			1	23	24	Aplicación y decoración de uñas
			1	21	22	Decoración con globos
			9	15	24	Auxiliar contable
			13	10	23	Ventas con atención a clientes
			5	10	15	Auxiliar administrativo con atención a clientes
			13	11	24	Ventas con atención a clientes
			4	19	23	Empleado de mostrador
			10	10	20	Empleado de piso con atención a clientes
			8	16	24	Auxiliar administrativo
			1	5	6	Ventas
			3	20	23	Auxiliar administrativo
			5	18	23	Auxiliar administrativo con atención a clientes
			0	16	16	Asistente educativo
			10	12	22	Auxiliar administrativo
			11	13	24	Ventas con atención a clientes
			7	18	25	Auxiliar contable
8	13	21	Ventas con atención a clientes			
4	20	24	Empleado de mostrador			
12	10	22	Ayudante general			

Continúa...

**Cursos, personas atendidas y egresadas,
y especialidades impartidas mediante el Subprograma Bécate del
Servicio Nacional de Empleo Morelos por municipio a julio de 2018**

Municipio	Cursos de capacitación impartidos	Personas atendidas	Egresados			Especialidad
			Hombres	Mujeres	Total	
Cuautla			0	0	0	Auxiliar administrativo
			1	20	21	Bolsos decorativos
			0	22	22	Repostería
			0	23	23	Repostería
			0	25	25	Aplicación y decoración de uñas
Cuernavaca	75	1,340	5	1	6	Operario de producción
			0	21	21	Asistente educativo
			8	13	21	Atención a clientes
			10	1	11	Operario de producción
			3	0	3	Operario de producción
			7	9	16	Empleado de mostrador
			7	6	13	Operario de producción
			6	14	20	Auxiliar administrativo con atención a clientes
			7	13	20	Auxiliar administrativo
			7	9	16	Operario de producción
			7	16	23	Auxiliar de oficina
			8	7	15	Operario de producción
			5	3	8	Operario de producción
			4	20	24	Repostería
			1	24	25	Cultura de belleza

Continúa...

**Cursos, personas atendidas y egresadas,
y especialidades impartidas mediante el Subprograma Bécate del
Servicio Nacional de Empleo Morelos por municipio a julio de 2018**

Municipio	Cursos de capacitación impartidos	Personas atendidas	Egresados			Especialidad
			Hombres	Mujeres	Total	
Cuernavaca			0	25	25	Aplicación y decoración de uñas
			10	2	12	Operario de producción
			5	1	6	Operario de producción
			5	3	8	Operario de producción
			12	9	21	Auxiliar jurídico
			10	3	13	Ayudante de mecánico automotriz
			11	13	24	Empleado de mostrador
			5	8	13	Operario de producción
			11	4	15	Operario de producción
			0	23	23	Asistente educativo
			13	6	19	Auxiliar jurídico
			3	6	9	Ventas con atención a clientes
			0	9	9	Asistente educativo
			2	22	24	Gelatina artística
			2	21	23	Repostería
			1	24	25	Repostería
			0	22	22	Aplicación y decoración de uñas
			3	13	16	Ventas con atención a clientes
			10	10	20	Auxiliar administrativo con atención a clientes
			4	2	6	Operario de producción

Continúa...

**Cursos, personas atendidas y egresadas,
y especialidades impartidas mediante el Subprograma Bécate del
Servicio Nacional de Empleo Morelos por municipio a julio de 2018**

Municipio	Cursos de capacitación impartidos	Personas atendidas	Egresados			Especialidad
			Hombres	Mujeres	Total	
Cuernavaca			0	24	24	Globoflexia
			9	12	21	Empleado de mostrador
			0	1	1	Operario de producción
			2	7	9	Recepcionista
			6	18	24	Auxiliar administrativo con atención a clientes
			3	22	25	Ventas con atención a clientes
			2	1	3	Operario de producción
			12	12	24	Auxiliar de oficina y atención a clientes
			2	11	13	Auxiliar de estilista
			1	1	2	Operario de producción
			6	11	17	Auxiliar jurídico
			0	24	24	Asistente educativo
			1	5	6	Operario de producción
			13	1	14	Auxiliar general de empresa y talleres automotrices
			5	14	19	Auxiliar jurídico
			0	2	2	Operario de producción
			6	3	9	Operario de producción
			11	6	17	Auxiliar administrativo
9	6	15	Operario de producción			

Continúa...

**Cursos, personas atendidas y egresadas,
y especialidades impartidas mediante el Subprograma Bécate del
Servicio Nacional de Empleo Morelos por municipio a julio de 2018**

Municipio	Cursos de capacitación impartidos	Personas atendidas	Egresados			Especialidad
			Hombres	Mujeres	Total	
Cuernavaca			6	16	22	Auxiliar jurídico
			4	1	5	Auxiliar administrativo
			4	2	6	Operario de producción
			1	0	1	Auxiliar administrativo
			14	6	20	Operario de producción
			15	1	16	Ayudante de mecánico automotriz
			0	21	21	Asistente educativo
			1	3	4	Operario de producción
			10	14	24	Auxiliar Jurídico
			3	0	3	Operario de producción
			10	12	22	Auxiliar jurídico
			3	13	16	Auxiliar contable y administrativo
			2	0	2	Operario de producción
			2	3	5	Operario de producción
			7	6	13	Operario de producción
			1	23	24	Aplicación y decoración de uñas
			1	22	23	Decoración con globos
			1	24	25	Elaboración de sandalias
			0	25	25	Aplicación y decoración de uñas
4	18	22	Repostería			

Continúa...

**Cursos, personas atendidas y egresadas,
y especialidades impartidas mediante el Subprograma Bécate del
Servicio Nacional de Empleo Morelos por municipio a julio de 2018**

Municipio	Cursos de capacitación impartidos	Personas atendidas	Egresados			Especialidad
			Hombres	Mujeres	Total	
Cuernavaca			1	24	25	Dulces regionales
Emiliano Zapata	3	28	1	1	2	Auxiliar de informática
			1	0	1	Auxiliar de informática
			1	21	22	Elaboración de productos de higiene y para el hogar
Jiutepec	32	269	3	2	5	Operario de producción
			0	1	1	Operario de producción
			0	1	1	Inspector de calidad
			3	18	21	Auxiliar de estilista
			1	1	2	Operario de producción
			1	0	1	Operario de producción
			0	1	1	Operario de producción
			0	1	1	Operario de producción
			0	1	1	Operario de producción
			0	1	1	Auxiliar administrativo
			1	0	1	Auxiliar de almacén
			2	1	3	Operario de producción
			7	1	8	Operario de producción
			0	25	25	Aplicación y decoración de uñas
			1	23	24	Cosmetología
1	4	5	Operario de producción			

Continúa...

**Cursos, personas atendidas y egresadas,
y especialidades impartidas mediante el Subprograma Bécate del
Servicio Nacional de Empleo Morelos por municipio a julio de 2018**

Municipio	Cursos de capacitación impartidos	Personas atendidas	Egresados			Especialidad
			Hombres	Mujeres	Total	
Jiutepec			1	0	1	Auxiliar de almacén
			1	1	2	Operario de producción
			4	2	6	Operario de producción
			0	1	1	Operario de producción
			2	0	2	Operario de producción
			0	2	2	Inspector de calidad
			0	18	18	Asistente educativo
			1	1	2	Inspector de calidad
			0	2	2	Operario de producción
			0	0	0	Inspector de calidad
			1	0	1	Operario de producción
			1	23	24	Auxiliar de estilista
			0	14	14	Asistente educativo
			9	15	24	Repostería
			2	22	24	Arreglos florales
			1	24	25	Decoración con globos
Jojutla	20	500	10	6	16	Atención a clientes
			11	14	25	Auxiliar administrativo con atención a clientes
			6	19	25	Recepcionista
			6	19	25	Ayudante en general
			8	17	25	Empleado de mostrador
			9	14	23	Ventas

Continúa...

**Cursos, personas atendidas y egresadas,
y especialidades impartidas mediante el Subprograma Bécate del
Servicio Nacional de Empleo Morelos por municipio a julio de 2018**

Municipio	Cursos de capacitación impartidos	Personas atendidas	Egresados			Especialidad
			Hombres	Mujeres	Total	
Jojutla			8	13	21	Auxiliar contable
			8	14	22	Ventas
			12	9	21	Empleado de mostrador
			0	21	21	Cultora de belleza
			15	9	24	Empleado de mostrador
			8	16	24	Ayudante general
			9	16	25	Atención a clientes
			9	13	22	Capturista de datos
			11	14	25	Mesero
			10	15	25	Atención a clientes
			0	25	25	Aplicación y decoración de uñas
			0	21	21	Aplicación y decoración de uñas
			0	24	24	Aplicación y decoración de uñas
			8	17	25	Talabartería
Jonacatepec de Leandro Valle	3	75	2	19	21	Empleado de mostrador
			13	12	25	Ayudante general
			9	15	24	Ayudante general
Mazatepec	6	150	7	18	25	Ventas con atención a clientes
			13	11	24	Ayudante general

Continúa...

**Cursos, personas atendidas y egresadas,
y especialidades impartidas mediante el Subprograma Bécate del
Servicio Nacional de Empleo Morelos por municipio a julio de 2018**

Municipio	Cursos de capacitación impartidos	Personas atendidas	Egresados			Especialidad
			Hombres	Mujeres	Total	
Mazatepec			2	22	24	Corte de cabello y peinados
			10	11	21	Auxiliar general
			4	21	25	Atención a clientes
			0	23	23	Floristería
Miacatlán	3	75	1	24	25	Corte de cabello y peinados
			10	15	25	Atención a clientes
			7	18	25	Ventas
Ocuituco	1	25	0	25	25	Bolsos decorativos
Puente de Ixtla	14	350	1	24	25	Repostería
			6	18	24	Elaboración de trajes de chínelo
			13	10	23	Empleado de mostrador
			7	18	25	Ventas
			1	24	25	Repostería
			7	15	22	Ayudante general
			5	17	22	Atención a clientes
			10	14	24	Empleado de mostrador
			10	13	23	Ventas
			9	13	22	Empleado de mostrador
			7	16	23	Ventas
3	22	25	Elaboración de trajes de chínelo			

Continúa...

**Cursos, personas atendidas y egresadas,
y especialidades impartidas mediante el Subprograma Bécate del
Servicio Nacional de Empleo Morelos por municipio a julio de 2018**

Municipio	Cursos de capacitación impartidos	Personas atendidas	Egresados			Especialidad
			Hombres	Mujeres	Total	
Puente de Ixtla			1	24	25	Repostería
			0	25	25	Aplicación y decoración de uñas
Temixco	1	20	0	19	19	Asistente educativo
Tepalcingo	4	100	0	25	25	Bolsos decorativos
			8	17	25	Empleado de mostrador
			9	16	25	Ayudante general
			8	17	25	Ayudante general
Tepoztlán	1	25	0	25	25	Bolsos decorativos
Tetecala	4	100	2	21	23	Corte de cabello y peinados
			7	18	25	Empleado de mostrador
			10	13	23	Ayudante general
			0	24	24	Elaboración de trajes de chínelo
Tetela del Volcán	5	125	5	16	21	Empleado de mostrador
			5	18	23	Auxiliar contable
			13	10	23	Empleado de mostrador
			9	15	24	Ayudante general
			6	11	17	Empleado de mostrador
Tlaltizapán de Zapata	2	50	10	15	25	Auxiliar general
			12	11	23	Ventas
Tlaquiltenango	13	325	9	12	21	Atención a clientes

Continúa...

**Cursos, personas atendidas y egresadas,
y especialidades impartidas mediante el Subprograma Bécate del
Servicio Nacional de Empleo Morelos por municipio a julio de 2018**

Municipio	Cursos de capacitación impartidos	Personas atendidas	Egresados			Especialidad
			Hombres	Mujeres	Total	
Tlaquiltenango			2	23	25	Floristería
			7	18	25	Ayudante general
			6	18	24	Atención a clientes
			1	23	24	Elaboración de bolsas de vinil y tela
			0	24	24	Corte de cabello y peinados
			14	10	24	Empleado de mostrador
			13	9	22	Atención a clientes
			13	12	25	Ventas
			8	16	24	Ayudante general
			10	15	25	Empleado de mostrador
			3	22	25	Repostería
			0	25	25	Repostería
Tlayacapan	3	75	7	18	25	Cultivo de plantas de ornato
			16	9	25	Cultivo de plantas de ornato
			6	17	23	Ventas con atención a clientes
Xochitepec	1	25	2	21	23	Elaboración de productos de belleza e higiene
Yautepec	14	341	6	17	23	Electricidad
			3	19	22	Ventas con atención a clientes
			5	16	21	Empleado de mostrador
			6	16	22	Empleado de piso con atención a clientes

Continúa...

**Cursos, personas atendidas y egresadas,
y especialidades impartidas mediante el Subprograma Bécate del
Servicio Nacional de Empleo Morelos por municipio a julio de 2018**

Municipio	Cursos de capacitación impartidos	Personas atendidas	Egresados			Especialidad
			Hombres	Mujeres	Total	
Yautepec			8	13	21	Mesero con preparación de alimentos
			5	16	21	Empleado de piso con atención a clientes
			3	17	20	Ayudante en general
			6	19	25	Mesero con preparación de alimentos
			4	16	20	Empleado de piso con atención a clientes
			7	17	24	Ayudante general
			8	15	23	Mesero con preparación de alimentos
			0	24	24	Decoración con globos
			0	25	25	Aplicación y decoración de uñas
			0	25	25	Elaboración de sandalias
Yecapixtla	2	50	0	20	20	Aplicación y decoración de uñas
			2	20	22	Globoflexia
Zacatepec	10	245	8	17	25	Ventas
			4	20	24	Corte y confección
			1	24	25	Floristería
			8	16	24	Capturista de datos
			8	17	25	Atención a clientes
			4	20	24	Asistente dental
			11	14	25	Ventas
			10	15	25	Ventas con atención a clientes

Continúa...

**Cursos, personas atendidas y egresadas,
y especialidades impartidas mediante el Subprograma Bécate del
Servicio Nacional de Empleo Morelos por municipio a julio de 2018**

Municipio	Cursos de capacitación impartidos	Personas atendidas	Egresados			Especialidad
			Hombres	Mujeres	Total	
Zacatepec			10	12	22	Atención a clientes
			11	9	20	Auxiliar general

Fuente: Secretaría del Trabajo, Servicio Nacional del Empleo Morelos.

Proyectos productivos apoyados y beneficiarios mediante el Subprograma de Fomento al Autoempleo del Servicio Nacional de Empleo Morelos por municipio a julio de 2018

Municipio	Proyectos apoyados	Beneficiarios			Nombre del proyecto
		Hombres	Mujeres	Total	
Total	86	57	107	164	
Amacuzac	2	3	0	3	Quesos y cremas Mexicanos del Sur
		2	1	3	Carnicería Angie
Atlatlahucan	1	0	1	1	Repostería Nuevo Amanecer
Axochiapan	2	0	2	2	Casa de costura Payan
		0	2	2	Tortillas a mano Torres
Ayala	2	0	3	3	Taller de costura More
		0	3	3	Taller de costura Adonai
Coatlán del Río	1	1	1	2	La Campesina
		1	1	2	Huarachería Rosy
Cuautla	5	0	3	3	Taller de costura Las 3 Amigas
		1	1	2	Cocina económica lasser
		0	1	1	Laila cabello y maquillaje
		0	2	2	Cocina económica Jared
		1	0	1	Jardinería Rod
		1	0	1	Taller de costura Dipo
		0	1	1	Taller de costura Betty
		0	1	1	Antojitos La Granja
		0	3	3	Pequeños pastelillos
		1	2	3	El Gran Taco
		0	1	1	El Antojito
		0	2	2	Antojitos Emmanuel
		0	1	1	Repostería Urquiza
Cuernavaca	16				

Continúa...

Proyectos productivos apoyados y beneficiarios mediante el Subprograma de Fomento al Autoempleo del Servicio Nacional de Empleo Morelos por municipio a julio de 2018

Municipio	Proyectos apoyados	Beneficiarios			Nombre del proyecto
		Hombres	Mujeres	Total	
Cuernavaca		0	2	2	Taller de costura La Esperanza
		3	0	3	Panadería El Charrito
		1	1	2	Bo k ck
		0	2	2	Karally spa
		0	2	2	Antojitos mexicanos
		0	1	1	Lu den
		0	2	2	Cocina económica Luka
Emiliano Zapata	2	0	1	1	Estética Duos
		0	1	1	Estética Rous
Jiutepec	5	2	1	3	Frituras y cacahuates Diana
		2	0	2	Autocars
		0	2	2	Cocina económica Regalo de Dios
		1	1	2	Cocina económica La Costeñita
		0	2	2	Tacos Grace
Jojutla	3	1	0	1	Estética Dany Moore
		1	1	2	Restaurancito Doña Juanita
		0	2	2	La Cueva de Conchita
Mazatepec	5	1	1	2	La Casita
		1	2	3	El Rincón del Taco Acorazado
		0	1	1	Salón de belleza Ken
		1	0	1	Panadería Jacobs
		0	2	2	Panadería Gemma

Continúa...

Proyectos productivos apoyados y beneficiarios mediante el Subprograma de Fomento al Autoempleo del Servicio Nacional de Empleo Morelos por municipio a julio de 2018

Municipio	Proyectos apoyados	Beneficiarios			Nombre del proyecto
		Hombres	Mujeres	Total	
Miacatlán	2	1	1	2	Taquería y pozolería Yesi
		3	0	3	Servicio mecánico La Bandera
Ocuituco	1	0	2	2	Cocina Chuy
Puente de Ixtla	10	1	0	1	Mi Concha
		1	1	2	Panadería Rosita
		1	1	2	El Burgués
		1	1	2	Love D Nena
		0	2	2	Ivonna Atelier
		1	1	2	El Trigo
		0	1	1	Estética Edith
		1	1	2	Creaciones D Ary
		0	2	2	El Gabacho
		1	1	2	Cafetería Valeria
Temixco	2	3	0	3	Marvels Pizza
		0	2	2	El Buen Sabor
Temoac	3	1	1	2	Panadería La Espiga
		1	1	2	Cocina económica Yola
		0	1	1	Productos de amaranto Itzana
Tepoztlán	3	0	2	2	Antojitos San José
		1	1	2	Lizyeric
		1	0	1	Auto lavado Lávame Sucio
Tetecala	2	0	1	1	Pastelería Toñita

Continúa...

Proyectos productivos apoyados y beneficiarios mediante el Subprograma de Fomento al Autoempleo del Servicio Nacional de Empleo Morelos por municipio a julio de 2018

Municipio	Proyectos apoyados	Beneficiarios			Nombre del proyecto
		Hombres	Mujeres	Total	
Tetecala		1	1	2	Huarachería Los 3 Hermanos
Tetela del Volcán	1	1	1	2	Antojitos San Miguel
Tlaquiltenango	3	0	1	1	Cocina económica Torrez
		0	2	2	Bella Imagen salón
		1	1	2	Coffe Shop
Tlayacapan	1	0	2	2	Tortillas Doña Emilia
Totolapan	2	2	1	3	Panadería Martínez
		0	1	1	Industrialización del nopal Elvira
Yautepec	8	1	1	2	Cafetería El Zarko
		0	2	2	Todo en pintura textil y más
		1	1	2	Taquería Pikis
		0	3	3	Las Modistas
		1	1	2	Panadería Castillo
		2	0	2	Taller auto eléctrico Linares
		0	1	1	Stetica Mary
		1	0	1	Panadería del Costalito
Yecapixtla	2	2	0	2	Servicio Chiapas
		0	3	3	Comidas y antojitos Samy
Zacatepec	2	0	2	2	Antojería Pylly
		1	1	2	Cocina económica Came

Fuente: Secretaría del Trabajo, Servicio Nacional del Empleo Morelos.



SEXTO
INFORME
2013 - 2018

MORELOS VERDE Y SUSTENTABLE

Acciones en materia de agua potable en zonas urbanas, 2018

Municipio	Localidad	Obra o acción	Beneficiados		Inversión (pesos)
			Incorporados	Mejorados	
Total			6,565	11,292	39,381,267.69
Cuernavaca	Cuernavaca	Ampliación de la red de distribución de agua potable en las colonias Montessori y Cerritos Barona, 1era. etapa	1,854	0	8,800,796.83
Jojutla	Tequesquitengo	Ampliación de la red de agua potable y sustitución de línea de conducción	350	2,000	7,680,694.29
Tepalcingo	Atotonilco	Equipamiento de pozo profundo y conexión al sistema de agua potable	687	958	5,917,003.67
Cuatla	Col. Cerritos	Construcción del sistema de agua potable	850	0	4,407,221.16
Miacatlán	Miacatlán y Xochicalco	Equipamiento de pozo profundo Los Linares y conexión al sistema de agua potable para mejoramiento en la producción de agua potable. Incluye desazolve de pozo Xochicalco	415	849	3,923,339.90
Puente de Ixtla	Puente de Ixtla	Ampliación de la red de distribución y construcción de tanque elevado de 50 m ³ de capacidad para las colonias Valle Dorado y 10 de Mayo	783	0	3,265,155.93
Temoac	Huazulco	Construcción de tanque elevado de 100 m ³ de capacidad, para sustitución de tanque existente y ampliación de la cobertura del sistema	267	440	3,049,999.99
Jiutepec	Jiutepec	Perforación y equipamiento de un pozo de agua potable dentro de las instalaciones de la construcción del desarrollo del programa de Vivienda Sustentable del Instituto de Crédito para los Trabajadores al Servicio del Gobierno del Estado de Morelos	1,359	0	1,737,055.92
Xochitepec	Atlacholoaya	Rehabilitación del pozo Atlacholoaya Morelos	0	7,045	600,000.00

Fuente: Comisión Estatal del Agua.

Acciones en materia de agua potable en zonas rurales, 2018

Municipio	Localidad	Obra o acción	Beneficiados		Inversión (pesos)
			Incorporados	Mejorados	
Total			2,888	2,689	40,848,779.17
Yautepec	La Nopalera	Construcción de la red de agua potable	768	No aplica	7,922,528.71
Tepoztlán	Ángel Bocanegra	Mejoramiento en la producción de agua potable, construcción de red de agua potable en el sistema Ángel Bocanegra	315	976	6,188,636.62
Yecapixtla	Mixtlalcingo	Perforación de pozo profundo para incrementar la producción de agua potable. Incluye equipamiento	715	No aplica	5,880,395.98
Totolapan	Villa Nicolás Zapata, Ahuatlán (Asunción Huatlán), El Fuerte (San Miguel)	Construcción de cisternas domiciliarias y captaciones de agua pluvial en techumbres, sanitario ecológico y sistema de tratamiento (biodigestor) a través del Programa Nacional para Captación de Agua de Lluvia y Ecotecnias en Zonas Rurales (Procaptar). Sanitarios ecológicos prefabricados en zonas rurales	210	No aplica	5,541,642.73
Yautepec	Emiliano Zapata	Construcción del sistema de agua potable en beneficio de la localidad de Casahuates	618	No aplica	5,011,769.24
Yautepec	Rancho Cuachixolotera	Perforación de pozo profundo para incrementar la producción de agua potable	No aplica	417	3,262,458.69
Yecapixtla	Los Amates	Equipamiento de pozo profundo y construcción de la línea de conducción	112	108	3,241,919.90
Tlayacapan	Puente Pantitlán	Perforación del pozo profundo para incrementar la producción de agua potable	No aplica	336	2,899,427.49
Tlaquiltenango	Huautla	Reconstrucción de la línea de conducción	No aplica	852	600,000.00
Temixco	Col. Solidaridad	Ampliación del sistema de agua potable	150	No aplica	299,999.81

Fuente: Comisión Estatal del Agua.

Acciones en materia de alcantarillado en zonas urbanas, 2018

Municipio	Localidad	Obra o acción	Beneficiados		Inversión (pesos)
			Incorporados	Mejorados	
Total			4,936	11,647	56,259,718.27
Jojutla	Jojutla	Construcción de redes de alcantarillado sanitario, pluvial y agua potable para restitución de infraestructura afectada por el sismo, zona norte y centro	2,176	1,632	21,781,252.51
Jojutla	Jojutla	Construcción de redes de alcantarillado sanitario, pluvial y agua potable para restitución de infraestructura afectada por el sismo, Av. Constitución 57 y zona sur	1,843	1,091	20,735,929.33
Jiutepec	Col. La Rosa	Ampliación y rehabilitación de las redes de alcantarillado sanitario y agua potable, 2da. etapa	259	574	4,955,208.30
Tetela del Volcán	Hueyapan	Construcción de alcantarillado sanitario y saneamiento, 1era. etapa. Incluye planta de tratamiento de aguas residuales	658	0	3,530,195.39
Jiutepec	Civac	Ampliación y rehabilitación de las redes de agua potable y alcantarillado sanitario, 2da. etapa	0	1,150	3,458,457.23
Cuernavaca	Cuernavaca	Obras complementarias colector Palmira, Cuernavaca (Construcción de caja especial para interconexión de alcantarillado)	0	7,200	1,798,675.51

Fuente: Comisión Estatal del Agua.

Acciones en materia de alcantarillado en zonas rurales, 2018

Municipio	Localidad	Obra o acción	Beneficiados		Inversión (pesos)
			Incorporados	Mejorados	
Total			460	0	4,519,574.56
Tlayacapan	Nacatongo	Construcción de alcantarillado sanitario	460	0	4,519,574.56

Fuente: Comisión Estatal del Agua.

Plantas de Tratamiento de Aguas Residuales, 2018

Municipio	Planta	Capacidad de diseño (lps)	Operación 2017 (lps) Antes del sismo (19 sep 17)	Operación 2018 (lps) Después del sismo	Operación a cargo de la Ceagua
Total		2,983	1,792.04	1,543.06	28
Cuernavaca	Acapantzingo ³	750	310.00	223.08	✓
Cuernavaca	Sacatierra	4	0.00	0.00	
Cuernavaca	Lázaro Cárdenas (Chipitlán)	24	8.95	0.00	
Cuernavaca	Buenavista del Monte*	1	1.12	1.00	
Emiliano Zapata	NUSTAR	15	7.50	6.00	
Emiliano Zapata	El Encanto	60	22.67	22.00	
Emiliano Zapata	La Alameda	30	11.50	9.00	
Emiliano Zapata	Las Garzas	36	0.00	0.00	
Jiutepec	El Texcal	12	8.97	5.60	✓
Jiutepec	Gachupina	240	150.16	120.00	✓
Jojutla	Regional (Jojutla) ^{1,3}	130	112.61	44.37	✓
Jojutla	Tequesquitengo	6	0.50	0.50	✓
Jojutla	Villas Teques	10	1.45	1.37	✓
Temixco	El Rayo	100	55.97	32.04	✓
Temixco	Acatlipa	5	0.00	2.00	
Temixco	Cuatepec II	7	9.86	9.86	✓
Tlaltizapán de Zapata	Santa Rosa 30	32	15.00	19.08	
Tlaltizapán de Zapata	Las Juntas ²	36	27.02	0.00	

Continúa...

Plantas de Tratamiento de Aguas Residuales, 2018

Municipio	Planta	Capacidad de diseño (lps)	Operación 2017 (lps) Antes del sismo (19 sep 17)	Operación 2018 (lps) Después del sismo	Operación a cargo de la Ceagua
Xochitepec	La Regional (Xochitepec)	48	29.06	28.00	
Xochitepec	Alpuyeca	25	2.80	2.80	✓
Zacatepec	Zacatepec	100	97.64	56.01	
Miacatlán	Miacatlán	24	0.00	0.00	
Puente de Ixtla	Tilzapotla	10	6.81	0.00	
Puente de Ixtla	San José Vista Hermosa	17	15.02	6.53	✓
Puente de Ixtla	Xoxocotla ⁴	40	17.64	4.31	✓
Tepoztlán	Tepoztlán	15	5.86	3.46	✓
Tepoztlán	Obrera	2	2.98	2.52	✓
Tepoztlán	Acolapa	14	5.61	4.60	✓
Coatlán del Río	Coatlán del Río	12	9.25	9.00	
Tepalcingo	Tepalcingo	25	19.31	12.00	✓
Tepalcingo	Atotonilco	10	8.66	8.66	✓
Axochiapan	Centenario	20	34.86	13.70	
Yecapixtla	Yecapixtla	25	6.89	4.62	✓

Continúa...

Plantas de Tratamiento de Aguas Residuales, 2018

Municipio	Planta	Capacidad de diseño (lps)	Operación 2017 (lps) Antes del sismo (19 sep 17)	Operación 2018 (lps) Después del sismo	Operación a cargo de la Ceagua
Tlayacapan	Nacatongo	10	0.00	0.00	
Atlatlahucan	Atlatlahucan	15	0.00	9.00	
Tetela del Volcán	Tetela del Volcán	25	13.63	11.12	✓
Tetela del Volcán	San Pedro Tlalmimilulpan	3	1.89	1.00	✓
Jantetelco	Amayuca	5	0.00	0.00	
Jantetelco	Jantetelco	5	0.00	0.00	
Jonacatepec de Leandro Valle	Tlayca	1	1.00	1.00	
Jonacatepec de Leandro Valle	Tetelilla	1	3.00	3.00	
Jonacatepec de Leandro Valle	Amacuitlapilco	1	1.00	1.00	
Jonacatepec de Leandro Valle	Jonacatepec	10	9.67	2.50	✓
Ocuituco	Ocuituco	10	5.19	2.48	✓
Zacualpan de Amilpas	Tlacotepec	11	9.19	4.43	✓
Zacualpan de Amilpas	Zacualpan de Amilpas	15	3.86	1.92	✓

Continúa...

Plantas de Tratamiento de Aguas Residuales, 2018

Municipio	Planta	Capacidad de diseño (lps)	Operación 2017 (lps) Antes del sismo (19 sep 17)	Operación 2018 (lps) Después del sismo	Operación a cargo de la Ceagua
Ayala	San Pedro Apatlaco	25	21.02	3.80	✓
Cuautla	Cuautla	630	532.86	700.00	
Cuautla	Calderón	40	23.98	23.00	
Cuautla	19 de Febrero I	7	4.02	3.00	
Cuautla	19 de Febrero II	7	4.00	3.00	
Cuautla	Galeana Sur	20	0	0	
Cuautla	Santa Inés	18	23.02	22	
Cuautla	Norponiente	42	41.16	40	
Cuautla	Hospital	7	4.61	3	
Yautepec	Yautepec	160	63.55	41.3	✓
Temoac	Temoac	10	9.68	7.59	✓
Amacuzac	Amacuzac	7.5	6.18	2.41	✓
Huitzilac	Tres Marías	5	2.36	2.5	
Tepalcingo	Ixtlilco el Chico	2.5	1.5	1.9	✓
Tepalcingo	Zacapalco	5	0	0	

¹ PTAR regional, Jojutla, con la rehabilitación del segundo módulo se logró incrementar su capacidad instalada de 100 a 130 lps.

² Estas plantas de tratamiento sufrieron afectaciones por el sismo por lo que dejaron de operar temporalmente.

³ Los colectores que alimentan a estas plantas sufrieron fracturas y se encuentran en reparación.

⁴ Concluyó la construcción del segundo módulo de 20 lps a finales de 2016, se incrementó su capacidad de 20 a 40 lps.

Fuente: Comisión Estatal del Agua.

Mejoramiento de cauces, 2013 - 2018

Municipio	Sitio	2013	2014	2015	2016	2017	2018	Longitud (km)	Volumen (m ³)
Total								110.39	895,821.64
Atlatlahucan	El Jaral II			X				0.35	3,400.00
Axochiapan	Marcelino Rodríguez		X					1.80	35,767.00
Axochiapan	Atlahualoya		X		X			2.72	35,946.00
Axochiapan	Telixtac					X		1.30	6,679.40
Ayala	Coahuixtla, San Pedro Apatlaco	X	X	X	X			4.10	75,161.16
Ayala	Abelardo Rodríguez	X				X		0.67	11,730.00
Ayala	Puente nuevo, Anenecuilco	X						0.28	672.00
Ayala	Vado Gil Muñoz, Anenecuilco	X			X	X		4.09	13,009.85
Ayala	San Juan Ahuehuevo	X		X	X	X		3.55	24,403.00
Ayala	El Vergel			X				1.20	6,400.00
Ayala	Palo Blanco			X				0.35	621.00
Coatlán del Río	La Violeta	X						0.26	5,740.00
Cuautla	Col. Agua Azul - Gaviones	X	X					0.82	7,979.00
Cuautla	Indep - Socavón	X						3.48	36,000.00
Cuautla	Cuahulotito		X		X			0.60	2,700.00
Cuautla	Col. Narciso Mendoza		X					0.08	40.00
Cuautla	Centro			X	X			6.40	43,042.00
Cuautla	El Hospital				X			0.40	1,680.00

Continúa...

Mejoramiento de cauces, 2013 - 2018

Municipio	Sitio	2013	2014	2015	2016	2017	2018	Longitud (km)	Volumen (m ³)
Cuatla	Col. Zapata (El Tepeyac)					X		0.70	4,151.03
Cuernavaca	Canal Hospital Militar			X				0.39	400.00
Emiliano Zapata	El Guante					X		0.40	1,600.00
Emiliano Zapata	Col. Maravillas					X		0.20	800.00
Jiutepec	Laguna Seca				X	X		0.80	15,000.00
Jiutepec	Campo Los Pericos barranca La Gachupina				X	X		0.75	5,500.00
Jiutepec	Las Fuentes				X			0.10	100.00
Jiutepec	Canal Texcal				X	X	X	1.10	3,670.00
Jojutla	Centro	X		X	X		X	6.98	30,289.00
Mazatepec	Cuauchichinola	X						0.78	12,000.00
Mazatepec	Centro	X		X				3.56	20,963.00
Mazatepec	Derivadora		X					0.15	3,375.00
Miacatlán	Col. Mirador	X						0.17	1,960.00
Miacatlán	Col. Atzompa	X	X					0.70	9,415.00
Miacatlán	Coatetelco	X						0.50	1,650.00

Continúa...

Mejoramiento de cauces, 2013 - 2018

Municipio	Sitio	2013	2014	2015	2016	2017	2018	Longitud (km)	Volumen (m ³)
Puente de Ixtla	Centro	X						1.49	5,432.00
Puente de Ixtla	Col. Emiliano Zapata	X						0.44	880.00
Puente de Ixtla	El Estudiante						X	0.90	8,780.95
Temixco	Col. Las Ánimas - Centro	X		X	X	X		4.71	37,890.00
Temixco	Col. Las Rosas		X		X	X	X	5.74	42,035.33
Temixco	Planta de Agua de Tratamiento El Rayo					X	X	0.50	7,000.85
Tetecala	Col. Actopan	X			X	X		2.08	15,900.00
Tlaltizapán de Zapata	Las Estacas					X		1.00	3,000.00
Tlaltizapán de Zapata	San Rafael Zaragoza	X						0.16	3,920.00
Tlaltizapán de Zapata	San Pablo Hidalgo	X	X	X				2.02	33,280.00
Tlaltizapán de Zapata	Ticumán (Derivadora)	X	X	X				1.55	13,186.00
Tlaltizapán de Zapata	Temilpa Viejo	X	X	X				2.36	11,264.00
Tlaquiltenango	Celerino Manzanares	X			X	X	X	6.90	35,708.02
Tlaquiltenango	Ajuchitlán		X		X			2.14	17,043.00

Continúa...

Mejoramiento de cauces, 2013 - 2018

Municipio	Sitio	2013	2014	2015	2016	2017	2018	Longitud (km)	Volumen (m ³)
Tlaquiltenango	Quilamula				X			1.00	7,000.00
Xochitepec	Fracc. Los Colibríes	X						0.56	4,000.00
Xochitepec	Real del Puente		X	X	X	X		2.46	34,662.43
Xochitepec	Mariano Matamoros		X	X	X			2.50	53,800.00
Xochitepec	Fracc. Jardines de Xochitepec			X	X			0.80	4,900.00
Xochitepec	Col. 3 de Mayo			X	X	X		0.95	10,150.00
Yautepec	Centro			X	X			1.76	21,158.62
Yautepec	Col. Felipe Neri	X						1.85	9,940.00
Yautepec	Puente Antiguo Palacio	X						0.38	3,780.00
Yautepec	Derivadora 5ta. toma	X	X					0.44	11,250.00
Yautepec	Itzamatitlán		X					0.94	18,453.00
Yautepec	Apanquetzalco	X		X		X		4.1	17,588.00
Yautepec	Col. Altamirano					X		0.3	450.00
Yautepec	Barranca Chica				X	X		3.1	11,160.00
Zacatepec	Col. Paraíso (Poza Honda Norte)	X			X			0.85	3,890.00
Zacatepec	Poza Honda Sur	X						0.48	2,096.00
Zacatepec	Centro	X		X	X			6.2	24,380.00

Fuente: Comisión Estatal del Agua.



S E X T O
INFORME
2013 - 2018

**MORELOS TRANSPARENTE Y
CON DEMOCRACIA PARTICIPATIVA**

Giras y eventos realizados por municipio de enero a julio de 2018

Municipio	Giras	Eventos	Total
Total	38	100	138
Axochiapan	2	0	2
Ayala	0	1	1
Cuautla	1	5	6
Cuernavaca	5	57	62
Emiliano Zapata	2	5	7
Jiutepec	4	6	10
Jojutla	6	2	8
Jonacatepec de Leandro Valle	1	1	2
Miacatlán	2	0	2
Ocuituco	1	0	1
Puente de Ixtla	2	1	3
Temixco	2	3	5
Tepalcingo	0	1	1
Tepoztlán	0	1	1
Tetela del Volcán	1	0	1
Tlaquiltenango	0	1	1
Tlayacapan	1	0	1
Totolapan	1	0	1
Xochitepec	2	10	12
Yautepec	4	3	7
Zacatepec	0	3	3
Zacualpan de Amilpas	1	0	1

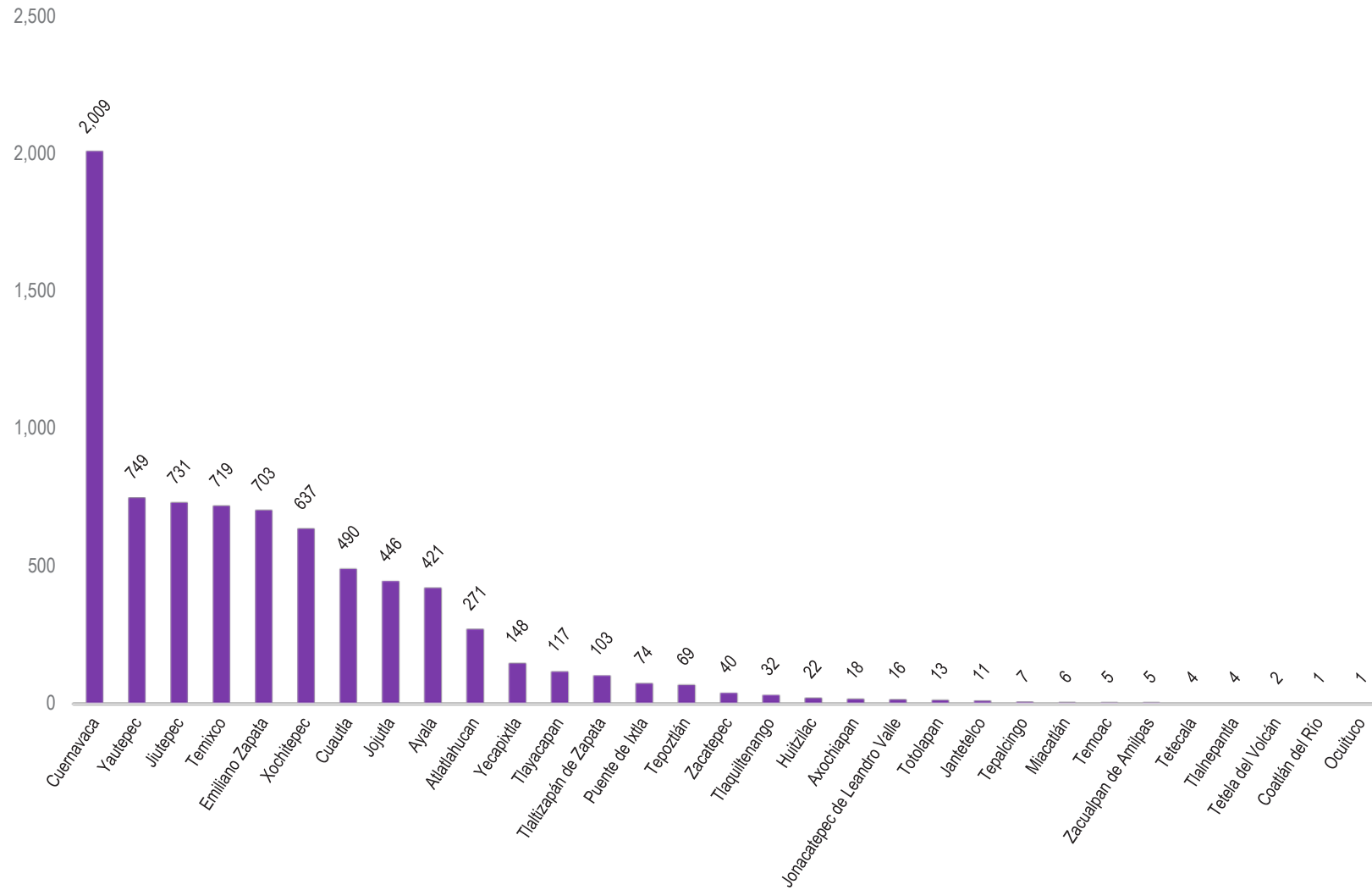
Fuente: Oficina de la Gubernatura.

Comportamiento de acuerdos, iniciativas, reglamentos y estatutos, y decretos del Poder Ejecutivo por periodo, 2006-2012 y 2012-2018

Administración anterior 2006-2012						Gobierno de Visión Morelos 2012-2018					
Año	Acuerdos	Iniciativas	Reglamento y estatutos	Decretos del Poder Ejecutivo	Total	Año	Acuerdos	Iniciativas	Reglamento y estatutos	Decretos del Poder Ejecutivo	Total
Total					870	Total					1,055
Ene.-ago. 2012	13	7	23	17	60	Ene.-ago. 2018	15	8	9	22	54
2011	29	20	53	27	129	2017	54	38	15	34	141
2010	55	10	32	59	156	2016	69	40	25	42	176
2009	133	29	101	42	305	2015	48	36	48	29	161
2008	34	22	22	11	89	2014	40	51	41	22	154
2007	59	28	21	2	110	2013	86	51	80	32	249
Oct.-dic. 2006	11	0	5	5	21	Oct.-dic. 2012	54	13	22	31	120

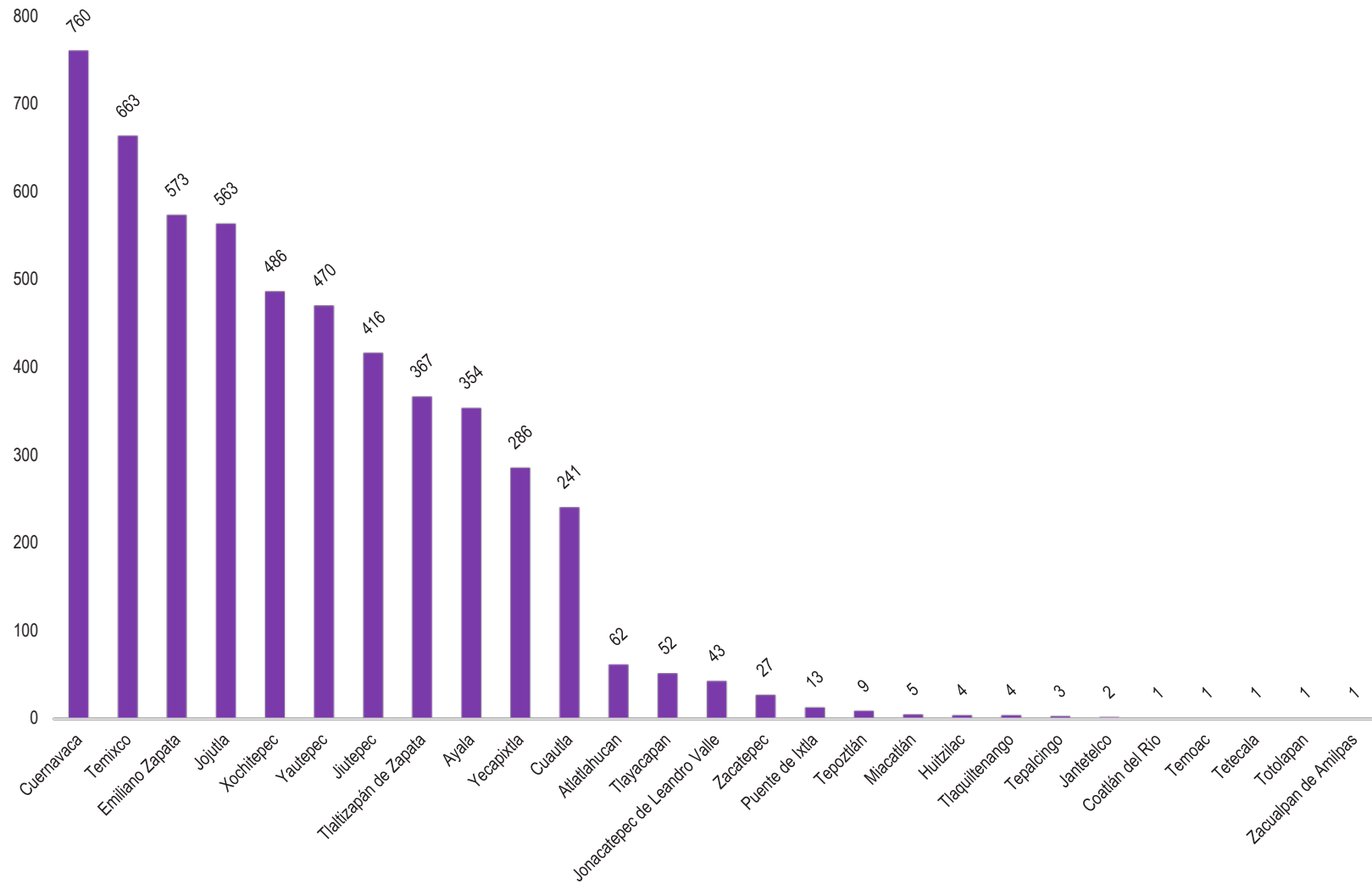
Fuente: Consejería Jurídica, Dirección General de Legislación.

Actos traslativos de dominio inscritos por municipio al 16 de julio de 2018
Total: 7,874



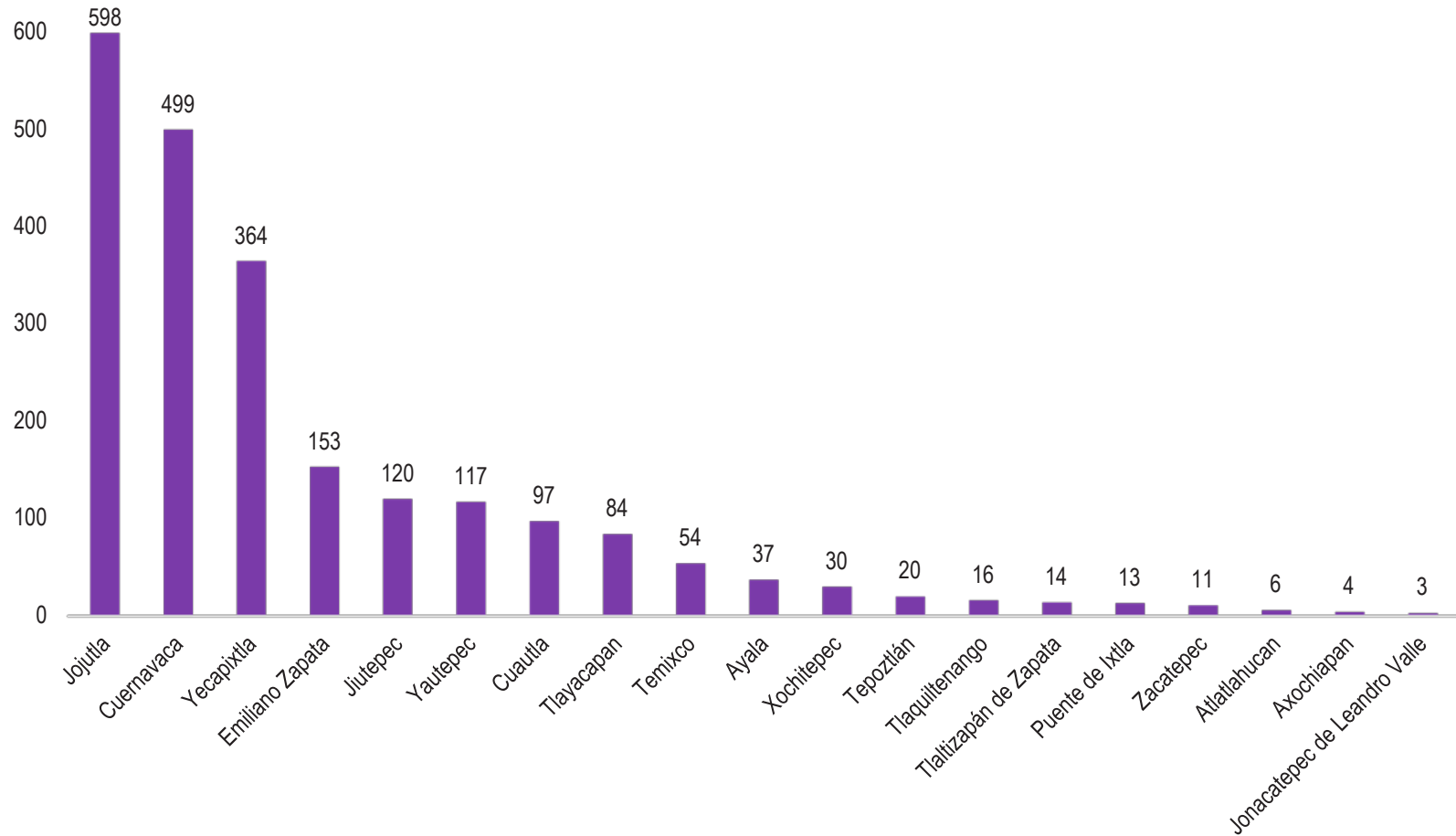
Fuente: Secretaría de Gobierno, Instituto de Servicios Registrales y Catastrales del Estado de Morelos.

Hipotecas inscritas por municipio al 16 de julio de 2018
Total: 5,408



Fuente: Secretaría de Gobierno, Instituto de Servicios Registrales y Catastrales del Estado de Morelos.

Viviendas generadas e inscritas por municipio al 16 de julio de 2018
Total: 2,240



Fuente: Secretaría de Gobierno, Instituto de Servicios Registrales y Catastrales del Estado de Morelos.

Evaluaciones realizadas mediante la Comisión Estatal de Evaluación del Desarrollo Social del 2015 al 2018

No.	Tipo de evaluación / Programa de desarrollo social	Año de la Evaluación
Evaluación interna de diseño		
1	Programa Estatal de Atención al Migrante	2015
2	Empresas de la Mujer Morelense	2015
3	Fondo Morelos	2015
4	Mujeres Emprendedoras	2015
5	Beca Salario Universal	2015
6	Inclusión Educativa	2016
7	Plataforma Plata	2016
8	Secretaría de Desarrollo Agropecuario	2016
9	Ecozona	2016
10	Programa de Atención al Dengue	2016
11	Prevención de la Mortalidad en Menores de 5 años	2016
12	Albergues	2016
13	Fiscalía Especializada a Niñas, Niños y Adolescentes	2016
14	Comisión Estatal de Mejora Regulatoria	2016
15	Verano Activo	2016
16	Formación Artística	2016
Evaluación de diseño		
17	Orgullo Morelos	2017
18	Programa Estatal de Vivienda	2017
19	Programa Estatal de Atención al Migrante	2017
20	Programa Estatal de Apoyo al Empleo	2017

Continúa...

Evaluaciones realizadas mediante la Comisión Estatal de Evaluación del Desarrollo Social 2015-2018

No.	Evaluación / Programa de desarrollo social	Año de la Evaluación
21	Programa Estatal de Cercos Vivos	2017
22	Mercado Verde	2018
23	Jóvenes Emprendedores	2018
24	Infraestructura Rural	2018
25	Financiamiento de Servicios Agropecuarios	2018
26	Cultura Ambiental	2018
27	Inclusión Educativa	2018
Evaluación de procesos		
28	Estrategia de Reconstrucción Unidos por Morelos	2017
Evaluación de resultados		
29	Morelos Sin hambre	2016
30	Beca Salario Universal	2016
31	Empresas de la Mujer Morelense	2016
32	Programa Estatal de Infraestructura Indígena	2016
33	Fondo de Aportaciones para el Fortalecimiento de las Entidades Federativas (FAFEF)	2016
34	Fondo de Aportaciones para la Infraestructura Social (FISE) en su vertiente estatal	2016
35	Fondo de Aportaciones Múltiples (FAM) en su vertiente asistencia social	2016
36	Fondo de Aportaciones Múltiples (FAM) en su vertiente infraestructura educativa	2016
37	Programa Estatal de Atención al Migrante y su Familia	2018
38	Programa Estatal Hídrico 2013 – 2018	2018
39	Programa Estatal de Innovación, Ciencia y Tecnología 2013 – 2018	2018
40	Fondo de Aportaciones para el Fortalecimiento de las Entidades Federativas (FAFEF)	2017

Continúa...

Evaluaciones realizadas mediante la Comisión Estatal de Evaluación del Desarrollo Social 2015-2018

No.	Evaluación / Programa de desarrollo social	Año de la Evaluación
41	Fondo de Aportaciones para la Infraestructura Social Estatal (FISE)	2017
42	Fondo de Aportaciones Múltiples (FAM) en su vertiente asistencia social	2017
43	Fondo de Aportaciones Múltiples (FAM) en su vertiente infraestructura educativa	2017
44	Fondo de Aportaciones para la Nómina Educativa y Gasto Operativo (FONE)	2017
45	Fondo de Aportaciones para los Servicios de Salud (FASSA)	2017
46	Fondo de Aportaciones para el Fortalecimiento de los Municipios y de las Demarcaciones Territoriales del Distrito Federal (Fortamun)	2017
Evaluación de impacto		
47	Programa Beca Salario Universal	2017
48	Empresas de la Mujer Morelense	2017
Evaluación especial		
49	Análisis de resultados de la Política de Desarrollo Social 2013 – 2018	2018

^a Los procesos evaluativos 37, 38 y 39 del 2018 están en proceso de adjudicación al momento de integrar este informe.

Fuente: Comisión Estatal de Evaluación del Desarrollo Social.



MORELOS

PODER EJECUTIVO