



SEGUNDO INFORME

2013 - 2018

SEGUNDO INFORME DE GOBIERNO - ANEXO ESTADÍSTICO

Graco Ramírez Garrido Abreu
Gobernador Constitucional del Estado de Morelos



Índice

Eje 1. Morelos seguro y justo

Seguridad	5
Combate a la impunidad	10

Eje 2. Morelos con inversión social para la construcción de ciudadanía

Inclusión social	19
Salud para todos	32
Cobertura educativa	39
Calidad educativa	58
Cultura	60
Equidad de género	66

Eje 3. Morelos atractivo, competitivo e innovador

Desarrollo económico	68
Innovación, ciencia y tecnología	71
Turismo	92
Inversión en infraestructura	94
Empleo	281

Eje 4. Morelos verde y sustentable

Agua potable	284
Alcantarillado y saneamiento	290
Mejoramiento de cauces	294

Eje 5. Morelos transparente y con democracia participativa

Transparencia y rendición de cuentas	296
Comunicación participativa	300
Gobernabilidad	301
Certeza jurídica	305
Finanzas públicas	307
Gobierno digital	310



MORELOS
PODER EJECUTIVO

**SEGUNDO
INFORME**
2013 - 2018

MORELOS SEGURO Y JUSTO

Cursos impartidos al personal de la Comisión Estatal de Seguridad Pública del Estado de Morelos, 2014

Modalidad		Curso	Personal capacitado	Instancia que imparte el curso
Formación Inicial		Carrera Técnica de Seguridad Pública (Nuevo Ingreso)	168	Instituto de Evaluación, Formación y Profesionalización del Estado de Morelos
		Carrera Técnica de Seguridad Pública (Personal Activo)	247	Instituto de Evaluación, Formación y Profesionalización del Estado de Morelos
Formación Continua	Actualización	Curso de Defensa personal	440	Comisión Estatal de Seguridad Pública
		Curso de Fijación, Levantamiento y Embalaje de los Indicios en los Lugares de Investigación con la Cadena de Custodia	323	Comisión Estatal de Seguridad Pública
		Curso de Investigaciones criminales	12	Academia de Puebla
		Curso de Métodos Policiacos-Científicos para la Preservación, Protección, Fijación, Levantamiento y Embalaje de Indicios en los Lugares de Investigación	206	Comisión Estatal de Seguridad Pública
		Curso de Policía de Proximidad Social	35	Instituto de Evaluación, Formación y Profesionalización del Estado de Morelos
		Curso de Protección a Funcionarios	95	Instituto de Evaluación, Formación y Profesionalización del Estado de Morelos
		Curso de Radiocomunicación Tetra	12	Mototola de México (instructor Rocky L. Price)
		Curso de Reacción a la Emboscada	66	Instituto de Evaluación, Formación y Profesionalización del Estado de Morelos
		Curso de Seguridad Comunitaria	35	Instituto de Evaluación, Formación y Profesionalización del Estado de Morelos
		Curso de Supervisión de primera línea	6	Academia de Puebla
		Curso de Técnicas de la Función Policial	219	Instituto de Evaluación, Formación y Profesionalización del Estado de Morelos
		Curso de Trata de Personas	6	INACIPE
		Curso de Trata de Personas: Identificación, Abordaje y Atención de la Víctima	336	Comisión Estatal de Seguridad Pública
Curso de Vigilancia Policiaca orientada a la comunidad	7	Academia de Puebla		

Continúa...

Cursos impartidos al personal de la Comisión Estatal de Seguridad Pública del Estado de Morelos, 2014

Modalidad	Curso	Personal capacitado	Instancia que imparte el curso
Formación Continua	Curso de Violencia de género	9	Academia de Puebla
	Curso en Línea ABC de la Igualdad y la No Discriminación	4	Unidad de Desarrollo e Integración Institucional y la Unidad de Servicios y Formación Policial en coordinación con el Consejo Nacional para Prevenir la Discriminación
	Curso en línea de Cultura de la Legalidad	4	Unidad de Desarrollo e Integración Institucional y la Unidad de Servicios y Formación Policial en coordinación con el Consejo Nacional para Prevenir la Discriminación
	Curso Entrenamiento para la Policía Preventiva Estatal	11	Systemtech, Soluciones Tecnológicas
	Curso PR-24	188	Instituto de Evaluación, Formación y Profesionalización del Estado de Morelos
	Curso Protección a Funcionarios, Sistema Israelí	33	Systemtech, Soluciones Tecnológicas
	Curso sobre función Policial dentro del Sistema de Justicia Penal Acusatorio	60	Policia Federal
	Curso Técnicas de Investigación y Negociación para la Liberación de Rehenes y Secuestrados	40	Instituto de Evaluación, Formación y Profesionalización del Estado de Morelos
	Curso de la Unidad I y II de Policía Acreditable	158	Instituto de Evaluación, Formación y Profesionalización del Estado de Morelos
	Curso de la Unidad III del Modulo de Análisis Táctico de Policía Acreditable	10	Academia Noreste
	Curso de la Unidad III del Modulo de Investigación de Policía Acreditable	27	Academia Noreste
	Curso de la Unidad III del Modulo de Operaciones de Policía Acreditable	139	Instituto de Evaluación, Formación y Profesionalización del Estado de Morelos
	Diplomado para Mandos Medios de Seguridad Pública	14	Academia de Formación y Desarrollo Policial Puebla-Iniciativa Mérida "General Ignacio Zaragoza"
	Preparatoria Examen Único	310	Grupo CETEC
Técnico Superior Universitario "TSU" (5o. y 6to. Cuatrimestre)	18	Instituto de Evaluación, Formación y Profesionalización del Estado de Morelos	

Fuente: Comisión Estatal de Seguridad Pública, Subsecretaría de Coordinación y Desarrollo Administrativo.

Cursos impartidos por la Comisión Estatal de Seguridad Pública para personal de municipios del estado, 2014

Modalidad		Curso	Personal capacitado	Instancia que imparte el curso
Formación Continua	Actualización	Curso sobre función Policial dentro del Sistema de Justicia Penal Acusatorio	39	Policia Federal
		Curso de Fijación, Levantamiento y Embalaje de los Indicios en los Lugares de Investigación con la Cadena de Custodia	101	Comisión Estatal de Seguridad Pública
		Curso de Métodos Policiacos-Científicos para la Preservación, Protección, Fijación, Levantamiento y Embalaje de Indicios en los Lugares de Investigación	456	Comisión Estatal de Seguridad Pública
		Curso de Actualización al Mando Único	100	Municipios de: Amacuzac, Coatlán de Río, Mazatepec, Miacatlán ,Tetecala, Zacatepec, Jojutla, Puente de Ixtla, Tlaquiltenango, Tlaltzapán de Zapata y Yautepec
	Especialización	Preparatoria Examen Único	29	Grupo Cetec

Fuente: Comisión Estatal de Seguridad Pública, Subsecretaría de Coordinación y Desarrollo Administrativo.

Cursos impartidos para personal de la Comisión Estatal de Seguridad Pública del Estado de Morelos, en proceso, iniciaron en 2014 y finalizan en 2015

Modalidad		Curso	Personal capacitado	Instancia que imparte el curso
Formación Inicial		Formación Inicial para Policía Industrial, Bancario y Auxiliar (2do. Grupo)	25	Instituto de Evaluación, Formación y Profesionalización del Estado de Morelos
		Formación Inicial, para personal con experiencia de Policía Acreditable, Preventivo (5to. Grupo)	26	Instituto de Evaluación, Formación y Profesionalización del Estado de Morelos
Formación Continua	Especialización	Diplomado de Titulación Técnico Superior Universitario "TSU"	16	Instituto de Evaluación, Formación y Profesionalización del Estado de Morelos
		Carrera Técnico Superior Universitario "TSU" (1er. Cuatrimestre)	24	Instituto de Evaluación, Formación y Profesionalización del Estado de Morelos
		Diplomado al Mando Único Policial	240	Instituto de Evaluación, Formación y Profesionalización del Estado de Morelos
		Curso de la Unidad III del Modulo de Análisis Táctico de Policía Acreditable	37	Instituto de Evaluación, Formación y Profesionalización del Estado de Morelos
		Curso de la Unidad III del Modulo de Investigación de Policía Acreditable	22	Instituto de Evaluación, Formación y Profesionalización del Estado de Morelos
		Curso de la Unidad III del Modulo de Operaciones de Policía Acreditable	28	Instituto de Evaluación, Formación y Profesionalización del Estado de Morelos

Fuente: Comisión Estatal de Seguridad Pública, Subsecretaría de Coordinación y Desarrollo Administrativo.

Registro Nacional de Personal de Seguridad Pública (RNPS), 2014

Dependencia	Listado nominal	Registros en el RNPS	% de avance
Total	9,392	8,951	95%
Fiscalía General del Estado	1,531	1,470	96%
Comisión Estatal de Seguridad Pública	2,397	2,294	96%
Seguridad Pública Municipal	4,239	4,046	95%
Coordinación Estatal de Reinserción Social	1,225	1,141	93%

Nota: Las estimaciones se basan en el RNPS y los listados de las diferentes corporaciones.

Fuente: Comisión Estatal de Seguridad Pública, Dirección General de Planeación y Operaciones Policiales.

Número de delitos por municipio, 2013

Municipio	Robo a casa habitación con violencia	Robo a comercio o industria con violencia	Robo de vehículo	Homicidio doloso	Secuestro	Violación	Extorsión	Otros delitos	Total
Total	431	1,396	4,627	595	150	414	396	41,638	49,647
Amacuzac	0	4	2	7	2	3	1	178	197
Atlatlahucan	13	0	19	5	1	3	1	109	151
Axochiapan	10	9	22	4	1	7	1	289	343
Ayala	5	3	41	10	0	8	5	497	569
Coatlán del Río	1	1	5	4	0	1	0	88	100
Cuautla	35	101	755	65	22	53	63	4,954	6,048
Cuernavaca	91	719	1,775	126	55	132	247	16,708	19,853
Emiliano Zapata	7	120	167	31	10	18	3	1,050	1,406
Huitzilac	2	2	64	3	3	4	0	335	413
Jantetelco	2	1	7	4	0	3	4	166	187
Jiutepec	55	148	743	65	9	31	2	4,144	5,197
Jojutla	3	16	140	25	9	19	13	1,815	2,040
Jonacatepec	4	3	18	2	0	7	4	539	577
Mazatepec	2	0	2	2	0	0	1	94	101
Miacatlán	2	0	8	13	1	2	2	263	291
Ocuituco	0	0	5	4	0	1	0	79	89
Puente de Ixtla	12	39	46	38	4	13	6	1,226	1,384
Temixco	10	75	189	44	9	19	4	1,489	1,839
Temoac	0	1	6	1	0	2	0	114	124
Tepalcingo	0	3	8	1	0	1	1	89	103
Tepoztlán	2	1	23	9	0	7	1	605	648
Tetecala	0	2	11	3	0	2	1	245	264

Continúa...

Número de delitos por municipio, 2013

Municipio	Robo a casa habitación con violencia	Robo a comercio o industria con violencia	Robo de vehículo	Homicidio doloso	Secuestro	Violación	Extorsión	Otros delitos	Total
Tetela del Volcán	0	0	2	2	0	0	0	61	65
Tlalnepantla	1	0	1	1	0	0	1	27	31
Tlaltizapán de Zapata	7	9	29	26	3	10	11	628	723
Tlaquiltenango	3	4	22	6	2	6	3	356	402
Tlayacapan	4	2	12	6	0	3	0	237	264
Totolapan	3	0	7	2	0	0	0	40	52
Xochitepec	8	22	80	29	9	14	0	943	1,105
Yautepec	138	97	291	37	5	31	6	2,864	3,469
Yecapixtla	9	4	60	9	3	8	11	782	886
Zacatepec	2	10	67	11	2	6	4	606	708
Zacualpan de Amilpas	0	0	0	0	0	0	0	18	18

Fuente: Fiscalía General del Estado.

Número de delitos por municipio, 2014

Municipio	Robo a casa habitación con violencia	Robo a comercio o industria con violencia	Robo de vehículo	Homicidio doloso	Secuestro	Violación	Extorsión	Otros delitos	Total
Total	291	1,262	3,537	426	112	441	357	42,118	48,544
Amacuzac	0	2	10	7	1	2	0	125	147
Atlatlahucan	8	1	14	3	0	2	1	92	121
Axochiapan	3	7	16	5	0	5	4	282	322
Ayala	0	6	51	8	1	12	5	459	542
Coatlán del Río	1	0	7	1	1	5	0	58	73
Cuautla	19	63	597	55	11	57	62	5,505	6,369
Cuernavaca	67	757	1,442	84	39	177	199	20,454	23,219
Emiliano Zapata	13	81	148	18	3	9	4	1,135	1,411
Huitzilac	0	0	58	7	2	3	0	259	329
Jantetelco	3	0	9	1	0	0	3	169	185
Jiutepec	34	152	529	38	8	24	20	3,151	3,956
Jojutla	8	29	73	23	10	14	9	1,843	2,009
Jonacatepec	10	5	19	2	1	5	2	361	405
Mazatepec	1	0	7	1	0	3	0	67	79
Miacatlán	1	1	5	9	0	3	2	235	256
Ocuituco	0	0	5	3	0	1	1	68	78
Puente de Ixtla	9	16	31	22	2	3	7	727	817
Temixco	2	26	114	25	8	13	2	996	1,186
Temoac	1	0	4	3	0	0	2	108	118
Tepalcingo	4	2	9	1	0	2	2	124	144
Tepoztlán	7	2	20	7	2	8	0	667	713

Continúa...

Número de delitos por municipio, 2014

Municipio	Robo a casa habitación con violencia	Robo a comercio o industria con violencia	Robo de vehículo	Homicidio doloso	Secuestro	Violación	Extorsión	Otros delitos	Total
Tetecala	0	0	13	9	0	5	1	302	330
Tetela del Volcán	1	0	3	3	0	4	1	123	135
Tlalnepantla	0	0	4	1	0	0	0	14	19
Tlaltizapán de Zapata	4	7	28	17	1	9	9	461	536
Tlaquiltenango	3	2	15	3	2	7	1	203	236
Tlayacapan	8	2	9	5	0	2	3	294	323
Totolapan	2	0	3	0	0	1	0	41	47
Xochitepec	2	17	69	21	13	14	1	668	805
Yautepec	74	65	156	30	5	37	11	2,108	2,486
Yecapixtla	4	7	38	7	1	10	2	553	622
Zacatepec	2	12	29	7	1	3	3	443	500
Zacualpan de Amilpas	0	0	2	0	0	1	0	23	26

Fuente: Fiscalía General del Estado.

Proyectos aprobados por la Secretaría Técnica del Consejo de Coordinación para la implementación del Sistema de Justicia Penal (Setec), 2014

Dependencia / Eje	Nombre del proyecto	Monto aprobado (pesos)	Beneficiarios
Total		20,130,217.15	
Secretaría Ejecutiva de Enlace para Asuntos de Justicia Penal		5,102,325.51	
Difusión	Quinta Campaña de Difusión del Sistema de Justicia Penal en el Estado de Morelos	4,994,482.34	Todo el estado
Capacitación	La información en el contexto del Sistema de Justicia Penal - A	23,748.71	25 Periodistas
Capacitación	La información en el contexto del Sistema de Justicia Penal -B	23,748.71	25 Periodistas
Capacitación	La información en el contexto del Sistema de Justicia Penal - C	23,748.71	25 Periodistas
Capacitación	Comunicación Social del Sistema de Justicia Penal - A	18,298.52	25 Comunicólogos
Capacitación	Comunicación Social del Sistema de Justicia Penal - B	18,298.52	25 Comunicólogos
Tribunal Superior de Justicia		3,257,422.47	
Tecnologías de la Información y Comunicación	Solución Integral para la administración y gestión de Salas de Juicios Orales en la zona Sur Poniente del Estado de Morelos (Segunda etapa)	3,125,623.25	Segundo Distrito Judicial (Jojutla)
Capacitación	Estrategias y criterios de aplicabilidad de la Ley de Víctimas en el proceso del Sistema de Justicia Penal	131,799.22	46 Jueces y Magistrados
Instituto de la Defensoría Pública		211,500.00	
Capacitación	Programa Nacional de Capacitación para Defensores Públicos Setec 2014 - A	103,000.00	30 Defensores
Capacitación	Programa Nacional de Capacitación para Defensores Públicos Setec 2014 - B	108,500.00	30 Defensores
Fiscalía General del Estado		6,772,529.33	
Tecnologías de la Información y Comunicación	Adquisición de equipo de cómputo para las 14 Fiscalías Foráneas de la Dirección General de Investigaciones y Procesos Penales de la Zona Metropolitana	1,262,748.68	55 Ministerios Públicos
Tecnologías de la Información y Comunicación	Adquisición de equipo de cómputo para la Unidad de Atención Temprana y Agencias en Turno Foráneas de la Dirección General de Investigaciones y Procesos Penales de la Zona Metropolitana	480,484.88	18 Ministerios Públicos
Capacitación	Programa Nacional de Capacitación a Ministerios Públicos Setec 2014 - A	134,000.00	30 Ministerios Públicos

Continúa...

Proyectos aprobados por la Secretaría Técnica del Consejo de Coordinación para la implementación del Sistema de Justicia Penal (Setec), 2014

Dependencia / Eje	Nombre del proyecto	Monto aprobado (pesos)	Beneficiarios
Fiscalía General del Estado			
Capacitación	Programa Nacional de Capacitación a Ministerios Públicos Setec 2014 - B (Zona Metropolitana)	134,000.00	30 Ministerios Públicos
Capacitación	Programa Nacional de Capacitación a Ministerios Públicos Setec 2014 - C (Zona Oriente)	134,000.00	30 Ministerios Públicos
Tecnologías de la Información y Comunicación	Sistema Informático de Administración y Equipo de Cómputo de la Cadena de Custodia	2,380,876.80	129 Peritos
Tecnologías de la Información y Comunicación	Proyecto de equipo de cómputo para personal de Justicia Alternativa en Materia Penal en el Estado de Morelos	258,195.40	16 Especialistas en medios alternos
Tecnologías de la Información y Comunicación	Adquisición de equipo de cómputo para la Unidad de Atención Temprana de la Dirección General de Investigaciones y Procesos Penales de la Zona Oriente	348,170.45	11 Ministerios Públicos
Tecnologías de la Información y Comunicación	Equipo de cómputo para el Personal de la Unidad de Atención Temprana de la Fiscalía Especializada en Robo de Vehículos y de la Unidad de Atención Temprana del Centro de Operaciones Estratégicas (COE) Adscritos a la Subprocuraduría de Investigaciones Especiales	257,710.12	10 Ministerios Públicos
Equipamiento	Adquisición de mobiliario para la Unidad de Atención Temprana y Agencias en Turno Foráneas de la Dirección General de Investigaciones y Procesos Penales de la Zona Metropolitana	374,197.44	18 Ministerios Públicos
Equipamiento	Adquisición de mobiliario para las 14 Fiscalías Foráneas de la Dirección General de Investigaciones y Procesos Penales de la Zona Metropolitana	1,008,145.56	55 Ministerios Públicos
Dependencia / Eje	Nombre del proyecto	Monto aprobado (pesos)	Beneficiarios
Coordinación Estatal de Reinserción Social		4,786,439.84	
Equipamiento	Adquisición de mobiliario para las nuevas oficinas de la Coordinación Estatal de Reinserción Social	271,092.81	15 Operadores del sistema penitenciario
Tecnologías de la Información y Comunicación	Adquisición de equipo de cómputo para las nuevas oficinas de la Coordinación Estatal de Reinserción Social	1,605,890.20	70 Operadores del sistema penitenciario

Continúa...

Proyectos aprobados por la Secretaría Técnica del Consejo de Coordinación para la implementación del Sistema de Justicia Penal (Setec), 2014

Dependencia / Eje	Nombre del proyecto	Monto aprobado (pesos)	Beneficiarios
Coordinación Estatal de Reinserción Social		367,000.00	
Tecnologías de la Información y Comunicación	Desarrollo de software para la automatización de los procesos administrativos y operativos de la Unidad de Medidas Cautelares y Salidas Alternas para Adultos (UMECA Adultos) del Estado de Morelos	10,77,920.12	29 Operadores del sistema penitenciario
Tecnologías de la Información y Comunicación	Equipamiento para la Implementación de software de automatización de los procesos administrativos y operativos de la Unidad de Medidas Cautelares y salidas Alternas para Adultos (UMECA) del Estado de Morelos	1,097,536.71	29 Operadores del sistema penitenciario
Capacitación	Programa Nacional de Capacitación al personal del Sistema Penitenciario Setec 2014 - A	85,000.00	25 Operadores del sistema penitenciario
Capacitación	Programa Nacional de Capacitación al personal del Sistema Penitenciario Setec 2014 - B	94,000.00	30 Operadores del sistema penitenciario
Capacitación	Programa Nacional de Capacitación al personal del Sistema Penitenciario Setec 2014 - C	94,000.00	30 Operadores del sistema penitenciario
Capacitación	Programa Nacional de Capacitación al personal del Sistema Penitenciario Setec 2014 - D	94,000.00	30 Operadores del sistema penitenciario

Fuente: Secretaría de Gobierno, Secretaría Ejecutiva de Enlace para Asuntos de Justicia Penal.

Actividades de Defensoría Pública por año

Actividades	2012	2013	2014
Ahorro por prestación de servicio gratuito (pesos)	286,020,000	579,250,000	588,350,000
Procesos atendidos	4,086	8,275	8,405
Libertades	1,769	4,713	4,713
Población beneficiada directa (usuarios del servicio)	4,086	8,275	8,405
Población beneficiada directa (familiares de usuarios)	16,344	33,100	33,620
Costo aproximado de un proceso penal (pesos)	70,000	70,000	70,000

Fuente: Secretaría de Gobierno, Instituto de la Defensoría Pública.

Libertades por año

Libertades	2012	2013	2014
Total	1,769	4,713	4,967
En turno en la Fiscalía General del Estado	1,195	3,345	3,302
Sistema acusatorio (adultos y adolescentes)	338	1,073	1,421
Sistema tradicional	236	295	244

Fuente: Secretaría de Gobierno, Instituto de la Defensoría Pública.



MORELOS
PODER EJECUTIVO

SEGUNDO INFORME

2013 - 2018

**MORELOS CON INVERSIÓN SOCIAL PARA
LA CONSTRUCCIÓN DE CIUDADANÍA**

Resumen de inversión social, 2014

Concepto	Propósito	Inversión (pesos)
Total		419,952,116.00
Infraestructura social	La familias y comunidades morelenses en situación de carencias sociales disponen de infraestructura social básica	332,017,210.00
Economía social	Favorecer el desarrollo de las capacidades productivas desde la organización social	55,775,071.00
Cohesión social	Integración y los vínculos sociales de la población morelense	24,777,177.00
Grupos vulnerables	La población vulnerable accede a mejores oportunidades para el ejercicio de sus derechos	7,382,658.00

Fuente: Secretaría de Desarrollo Social.

Inversión de infraestructura social, 2014

Programas de infraestructura social	Acciones	Descriptivo	Inversión (pesos)	Población atendida	Indicador	Inversión en la carencia (pesos)
Total			332,017,210.00	110,222		332,017,210
Vivienda Digna	303	Unidades básicas de vivienda	32,118,000.00	1,061	Calidad y espacios en la vivienda	63,260,534
Programa para el Desarrollo de Zonas Prioritarias (PDZP)	3,013	Pisos, techos, muros, cuartos adicionales	31,142,534.00	10,546		
Programa de Empleo Temporal (PET) y PDZP	584	Cisternas	18,568,852.00	2,044	Acceso a los servicios básicos en la vivienda	262,893,426
PDZP	1	Pozo de agua	3,051,625.00	1,040		
PDZP	6	Electrificaciones	3,751,578.00	ND		
PDZP	311	Estufas ecológicas	831,925.00	1,089		
Programa de Infraestructura Indígena (Proii)	71	45 obras, 26 estudios: agua, drenaje y alcantarillado, caminos y plantas de tratamiento	207,640,181.00	56,860		
Programa 3*1 para Migrantes	13	Agua, drenaje, infraestructura educativa, mejoramiento urbano	29,049,265.00	37,583		
PDZP	50	Bodegas	5,863,250.00	ND	5,863,250	

ND: No disponible.

Fuente: Secretaría de Desarrollo Social.

Distribución de proyectos por municipio e integrantes del Programa Empresas de la Mujer Morelense, 2014

Municipio	Proyectos	Integrantes
Total	742	2,785
Amacuzac	11	39
Atlatlahucan	3	14
Axochiapan	5	22
Ayala	17	62
Coatlán del Río	18	83
Cuautla	42	148
Cuernavaca	182	645
Emiliano Zapata	28	108
Huitzilac	6	21
Jantetelco	8	29
Jiutepec	61	250
Jojutla	20	76
Jonacatepec	10	41
Mazatepec	7	25
Miacatlán	6	18
Ocuituco	5	22
Puente de Ixtla	21	77
Temixco	46	181
Temoac	44	173
Tepalcingo	10	38
Tepoztlán	16	52

Continúa...

Distribución de proyectos por municipio e integrantes del Programa Empresas de la Mujer Morelense, 2014

Municipio	Proyectos	Integrantes
Tetecala	2	10
Tetela del Volcán	13	66
Tlalnepantla	2	6
Tlaltizapán de Zapata	21	88
Tlaquitenango	12	43
Tlayacapan	5	20
Totolapan	9	32
Xochitepec	36	128
Yautepec	52	183
Yecapixtla	11	39
Zacatepec	9	31
Zacualpan de Amilpas	4	15

Fuente: Secretaría de Desarrollo Social.

Distribución del Programa Opciones Productivas, 2014

Municipio	Localidad	Descripción	Total (pesos)	Total
Total			4,470,661.00	189
Jonacatepec	Tetelilla	Adquisición de insumos y materiales para la siembra de sorgo en campos del ejido de tetelilla	82,500.00	3
Ayala	Xalostoc	Adquisición de hembras y semental para la cría y engorda de borregos para venta de carne producto	51,250.00	2
Temixco	Cuatepec	Adquisición de maquinaria e insumos para la siembra y molienda de sorgo	87,447.00	3
Temoac	Amilcingo	Adquisición de materia prima, maquinaria y equipo para la elaboración de obleas y dulces típicos de amaranto	71,500.00	3
		Producción de obleas y dulces típicos de amaranto	68,250.00	3
		Producción de oblea y dulce típico de amaranto	71,500.00	3
			88,000.00	4
		Producción de obleas	71,500.00	3
		Producción de oblea y dulce típico de amaranto	71,500.00	3
			84,000.00	4
		Elaboración de obleas	84,000.00	4
	Huazulco		71,500.00	3
Ayala	Ciudad Ayala	Se adquieren vientres gestantes y sementales para la reproducción y engorda de borregos	92,250.00	4
Ayala	Aneneuilco	Cría, engorda y reproducción de borregos	92,250.00	4
Cuernavaca	La Unión	Compra de maquinaria y materia prima para la elaboración de muñecos y artículos de peluche	76,875.00	3
Jonacatepec	Tetelilla	Se pretende comprar chivas para incrementar la producción que actualmente tenemos	78,750.00	3
Jojutla	Chisco	Cría y engorda de borregos para su venta y consumo	52,500.00	2
Tlalnepantla	Tlalnepantla	Adquisición de insumos y materiales para el mejoramiento de la producción de nopal verdura	84,000.00	3

Continúa...

Distribución del Programa Opciones Productivas, 2014

Municipio	Localidad	Descripción	Total (pesos)	Total
Tlayacapan	Los Laureles (San José de los Laureles)	Adquisición de insumos, materiales y equipo para el mejoramiento de producción de nopal	78,750.00	3
Tlaquiltenango	Ajuchitlán	Se producirá y se le dará el cuidado necesario al jitomate para lograr una producción de mejor calidad y se venderá al público en general	88,000.00	3
Tlalnepantla	Tlalnepantla	Adquisición de insumos y materiales para el mejoramiento del cultivo de nopal verdura	84,000.00	3
		Adquisición de insumos y equipo para el mejoramiento de producción de nopal verdura	84,000.00	3
Temoac	Popotlán (Barrio Santo Tomás)	Restauración de 5 cuexcomates construidos a base de barro natural, morillos, piedra y zacate, para almacenar la cosecha de maíz.	132,000.00	5
Yautepec	Colonia Vicente Estrada Cajgal	Establecer una explotación de aves productoras de huevo orgánico para ofrecer un producto de calidad de buen precio para el consumidor consolidándose como un empresa por sus características únicas en Morelos	61,500.00	3
Temoac	Amilcingo	Elaboración y comercialización de obleas	71,500.00	3
		Producción y comercialización de obleas	88,000.00	4
Jojutla	Colonia Ricardo Soto	Se construirá una nave agrícola, se comprarán 22 jaulas y 352 gallinas ponedoras, para tener producción de huevo en traspatio, ayudar a nuestra economía familiar y fomentar a la soberanía alimentaria	63,000.00	2
Jonacatepec	Amacuitlapilco	Adquisición de corderos de 10 a 15 kilos para engorda, 30 borregas gestantes primaras y 1 semental de la raza pelibuey, para producción intensiva en corral de manejo y alimentación con granos y forrajes producidos por las beneficiarias	84,000.00	3
Cuernavaca	Loma de los Amates (Loma de la Lagunilla)	El proyecto consiste en cultivar 27 has de maíz de alto contenido proteico (también conocido como maíz qpm por su siglas en ingles de quality protein maize)	231,000.00	12
Cuernavaca	Lomas de Ahuatlán	Producción de obleas	84,000.00	4
Coatlán del Río	Cocoyotla	Elaboración y venta de conservas de frutas y verduras	79,259.00	3
Tlaquiltenango	Coaxitlán	Adquisición de dos acémilas por solicitante, con la finalidad de poder trabajar zonas agrícolas de difícil acceso y con pendientes pronunciadas	232,320.00	11
Coatlán del Río	Chavarría	Instalación de un proyecto de cría y engorda de cabrito, para su venta en el mercado municipal y de la región	63,000.00	2

Continúa...

Distribución del Programa Opciones Productivas, 2014

Municipio	Localidad	Descripción	Total (pesos)	Total
Cuernavaca	Colonia Rodolfo López de Nava (Los Naranjos)	Elaboración de block con materiales reciclados como pet, llantas	61,500.00	3
Coatlán del Río	Chavarría	Se criaran 10 vientres caprinos y un semental para la reproducción, las crías machos, serán engordados y vendidos, algunas hembras serán para la cría	63,000.00	2
Yecapixtla	Texcala	Cría y engorda de ovinos de carne en sistema estabulado	189,000.00	6
Tetela del Volcán	Hueyapan (San Andrés Hueyapan)	Producción de huevo de rancho	63,000.00	3
Temoac	Temoac	Cría y engorda de ovinos de carne en sistema estabulado	132,000.00	4
Tetela del Volcán	Hueyapan (San Andrés Hueyapan)	Producción de huevo de rancho	63,000.00	3
Miacatlán	El Paredón	Cría y engorda de chivos para su comercialización	93,500.00	3
	Colonia Vista Hermosa	Compra de cabezas de borrego pelibuey para su engorda y reproducción, así como la compra de insumos y maquinaria para su alimentación	93,500.00	3
Tlaquiltenango	Coaxitlán	Adquisición de dos acémilas por solicitante, con la finalidad de poder trabajar zonas agrícolas de difícil acceso y con pendientes pronunciadas	211,200.00	10
Ocuituco	Huecahuaxco	Adquisición de acémilas para facilitar el trabajo en las huertas de aguacate de la localidad de Huecahuaxco, considerando las pendientes tan pronunciadas, donde éstas se encuentran establecidas	274,560.00	18
Yautepec	Colonia Vicente Estrada Cajigal	Producción de huevos orgánicos criollos	61,500.00	3
Cuernavaca	Colonia Tenochtitlan	Compra de maquinaria e insumos para un taller de costura	61,500.00	2
Mazatepec	Cuauchichinola	Cría y producción de ganado ovino para el abasto de carne	63,000.00	2
Tlaquiltenango	Ajuchitlán	Cría de borregos	73,500.00	4
Temoac	Temoac	Adquisición de ganado ovino dorper, katahdin cruzados para su cría y engorda el cual será vendido en un peso aproximado de 45 kg, se pretende tener de 3 a 4 engordas por año	63,000.00	2

Fuente: Secretaría De Desarrollo Social.

Distribución de actores sociales, proyectos y montos del Programa Coinversión Social, 2014

Actor social	Proyecto	Total
Total		2,000,000.00
Universidad Autónoma del Estado de Morelos Coordinación General	Coordinación de capacitadores a grupos del programa de apoyo a proyectos productivos para jefas de familia Empresas de la Mujer Morelense (EM)	187,326.00
Fundación para el Desarrollo Rural Sustentable de Morelos	Capacitación a grupos del programa de proyectos productivos para Jefas de Familia del Programa Empresas de la Mujer Morelense	174,200.00
Virtus Unita, A.C.	Proyecto de capacitación en empoderamiento, Liderazgo e Integración de grupos para las jefas de familia integrantes de las Empresas de la Mujer Morelense en Cuautla	142,340.00
Fundación Don Bosco para el Desarrollo del Estudiante Morelense, A.C.	Desarrollo de habilidades de negocio para las empresas de la mujer morelense en el municipio de Cuautla, con énfasis en la resolución de conflictos	167,000.00
Hucana y Corazae, A.C.	Desarrollo de cursos de capacitación para las Empresas de la Mujer Morelense con temas de Empoderamiento, Liderazgo e Integración de grupos, en el municipio de Cuautla	196,000.00
Comunidad Educativa, BERE, A.C.	Capacitación a Grupos del programa de Apoyo a Proyectos Productivos para Jefas de Familia Empresas de la Mujer Morelense	140,800.00
Investigación, Desarrollo, Educación y Acciones Sustentables, A.C.	Mujer Morelense, Jefa de Familia y Empresaria: Fortalecimiento de capacidades productivas y empoderamiento con perspectiva de género	200,000.00
Centro de Formación Ciudadana y Cultura Política, A.C.	Formación de ciudadanía a mujeres jefas de familia de Morelos	146,500.00
Unión para el Desarrollo Agropecuario Rural, A.C.	Conocimiento para mejorar capacidades en 200 mujeres de Cuernavaca	135,000.00
Corazón del Camino Blanco, A.C.	Fomento a la autosuficiencia económica y alimentaria de las mujeres morelenses jefas de familia a través de su empoderamiento con capacitación en Desarrollo Humano y Organizacional con perspectiva de género y derechos humanos	170,834.00
Asociación Morelense por el Bienestar de las Familias de México, A.C.	Mujeres Emprendedoras por Morelos	163,300.00
Centro de Encuentros y Diálogos, A.C.	Economía con M de mujer, desarrollo de conocimientos y habilidades gerenciales para emprendedoras de Morelos	176,700.00

Fuente: Secretaría de Desarrollo Social.

Proyectos productivos y comunitarios orientados, 2014

Municipio	Proyectos productivos		Proyectos comunitarios	
	Número	Beneficiarios	Número	Beneficiarios
Total	32	1,011	10	424
Amacuzac	2	80	0	0
Atlatlahucan	2	42	0	0
Axochiapan	0	0	0	0
Ayala	1	21	1	24
Coatlán del Río	1	51	0	0
Cuautla	2	40	0	0
Cuernavaca	2	51	0	0
Emiliano Zapata	0	0	1	10
Huitzilac	0	0	1	18
Jantetelco	0	0	0	0
Jiutepec	1	51	1	45
Jojutla	0	0	0	0
Jonacatepec	0	0	0	0
Mazatepec	0	0	0	0
Miacatlán	1	43	1	43
Ocuituco	2	110	1	55
Puente de Ixtla	2	108	2	108
Temixco	3	186	0	0
Temoac	0	0	0	0

Continúa...

Proyectos productivos y comunitarios orientados, 2014

Municipio	Proyectos productivos		Proyectos comunitarios	
	Número	Beneficiarios	Número	Beneficiarios
Tepalcingo	0	0	0	0
Tepoztlán	0	0	0	0
Tetecala	0	0	0	0
Tetela del Volcán	8	92	0	0
Tlalnepantla	1	3	0	0
Tlaltizapán de Zapata	0	0	0	0
Tlaquiltenango	1	33	0	0
Tlayacapan	0	0	0	0
Totolapan	1	16	1	16
Xochitepec	2	84	0	0
Yautepec	0	0	0	0
Yecapixtla	0	0	1	105
Zacatepec	0	0	0	0
Zacualpan de Amilpas	0	0	0	0

Fuente: Secretaría de Salud, Sistema para el Desarrollo Integral de la Familia-Morelos.

Ayudas funcionales entregadas por año

Concepto	Cantidad	
	2013	2014
Total	1,512	2,337
Andadera metálica	145	124
Auxiliar auditivo	716	1 292
Bastón de apoyo	151	118
Bastón para invidentes	15	16
Bastón de puntos	0	40
Carreola	47	28
Muleta canadiense	8	4
Muleta axilar (de apoyo)	29	26
Silla de ruedas	382	670
Diadema con vibrador oseó	0	1
Protesis	19	18

Fuente: Secretaría de Salud, Sistema para el Desarrollo Integral de la Familia-Morelos.

Beneficiarios de orientación alimentaria, 2014

Total	181	7,897
Amacuzac	4	345
Atlatlahucan	3	166
Axochiapan	5	290
Ayala	13	625
Coatlán del Río	2	70
Cuautla	5	289
Cuernavaca	15	1 635
Emiliano Zapata	5	203
Huitzilac	4	200
Jantetelco	3	130
Jiutepec	10	247
Jojutla	6	197
Jonacatepec	2	62
Mazatepec	4	93
Miacatlán	4	257
Ocuituco	2	94
Puente de Ixtla	8	182
Temixco	14	603

Continúa...

Beneficiarios de orientación alimentaria, 2014

Municipio	Orientación alimentaria	
	Pláticas	Beneficiarios
Temoac	6	90
Tepalcingo	6	228
Tepoztlán	5	56
Tetecala	4	74
Tetela del Volcán	3	37
Tlalnepantla	4	151
Tlaltizapán de Zapata	9	349
Tlaquiltenango	4	80
Tlayacapan	3	96
Totolapan	3	136
Xochitepec	7	375
Yautepec	7	197
Yecapixtla	6	264
Zacatepec	4	54
Zacualpan de Amilpas	1	20

Fuente: Secretaría de Salud, Sistema DIF Morelos.

Cobertura del Sistema de Protección Social en Salud según municipio por año

Municipio	2012		2013		2014	
	Integrantes	Familias	Integrantes	Familias	Integrantes	Familias
Total	963,842	396,094	996,340	425,133	1,029,674	444,961
Amacuzac	12,771	5,358	12,678	5,478	12,737	5,539
Atlatlahucan	12,206	4,661	11,883	4,715	13,187	5,299
Axochiapan	28,062	11,048	28,353	11,481	28,823	11,696
Ayala	51,905	20,969	51,604	21,464	51,974	21,922
Coatlán del Río	9,372	4,275	9,713	4,505	9,472	4,381
Cuautla	84,714	35,314	83,715	36,570	85,092	37,775
Cuernavaca	140,724	60,934	150,283	68,367	149,375	68,959
Emiliano Zapata	36,822	14,533	38,877	15,958	43,998	18,613
Huitzilac	10,615	4,112	11,296	4,492	12,720	5,111
Jantetelco	12,008	4,973	12,361	5,213	12,825	5,462
Jiutepec	77,589	32,732	83,184	36,773	85,004	38,319
Jojutla	32,418	14,415	32,325	14,788	32,937	15,166
Jonacatepec	11,248	4,906	11,889	5,283	11,654	5,182
Mazatepec	7,506	3,284	8,100	3,679	8,016	3,654
Miacatlán	20,710	8,483	21,858	9,368	22,017	9,388
Ocuituco	14,339	5,488	14,739	5,788	14,927	5,961
Puente de Ixtla	43,701	17,304	45,039	18,332	47,563	19,551
Temixco	62,308	25,265	65,026	27,325	67,877	29,094

Continúa...

Cobertura del Sistema de Protección Social en Salud según municipio por año

Municipio	2012		2013		2014	
	Integrantes	Familias	Integrantes	Familias	Integrantes	Familias
Temoac	11,145	4,273	11,428	4,549	11,692	4,671
Tepalcingo	20,044	8,402	21,059	9,029	20,210	8,649
Tepoztlán	19,471	7,991	21,756	9,248	21,935	9,402
Tetecala	6,466	2,917	7,160	3,354	6,998	3,293
Tetela del Volcán	13,508	4,780	14,744	5,360	16,025	5,971
Tlalnepantla	5,694	2,083	5,556	2,098	5,739	2,184
Tlaltizapán de Zapata	28,860	12,171	28,924	12,586	30,269	13,161
Tlaquiltenango	20,768	8,858	20,026	8,774	20,604	9,105
Tlayacapan	12,084	4,629	12,259	4,923	13,732	5,612
Totolapan	9,072	3,403	8,179	3,216	8,975	3,552
Xochitepec	34,988	13,641	37,058	15,097	40,239	16,796
Yautepec	58,325	23,957	59,999	25,407	66,571	28,823
Yecapixtla	29,765	11,156	30,726	11,810	31,587	12,341
Zacatepec	15,701	7,069	15,818	7,380	16,183	7,608
Zacualpan de Amilpas	6,921	2,710	6,712	2,723	6,703	2,721

Fuente: Secretaría de Salud, Régimen Estatal de Protección Social en Salud de Morelos.

Familias por decil de ingreso incorporado al Seguro Popular por año

Ingreso	Familias 2012	Familias 2013	Familias 2014
1	268,761	265,828	266,009
2	117,129	143,457	159,625
3	8,791	13,959	17,246
4	1,275	1,599	1,791
5	196	150	180
6	70	68	84
7	17	18	21
8	2	1	1
9	0	1	4

Fuente: Secretaría de Salud, Régimen Estatal de Protección Social en Salud de Morelos.

Beneficiarios del Seguro Popular por condición de trabajo por año

Concepto	2012		2013		2014	
	Hombres	Mujeres	Hombres	Mujeres	Hombres	Mujeres
Total	442,057	519,773	458,239	536,088	476,684	550,976
Subsidio	961,830		994,327		1,027,660	
Ninguna	251,133	456,536	249,011	459,838	258,233	470,238
Jornalero rural o peón del campo	75,061	1,923	74,361	1,710	74,235	1,568
Albañil	24,357	155	27,229	142	27,981	113
Obrero	6,076	1,128	6,821	1,474	7,141	1,512
Asalariado	50,254	33,429	47,324	31,722	49,226	32,417
Patrón empleador	156	93	533	375	529	381
Profesionista independiente	333	225	414	295	379	261
Trabajador por cuenta propia	24,381	19,593	30,734	24,781	33,786	26,454
Capataz o supervisor	13	2	14	0	19	4
Miembro de una cooperativa	32	14	43	20	66	28
Ayudante en negocio o taller	10,057	6,289	15,674	11,079	18,779	12,948
Ayudante sin remuneración	204	386	167	210	127	156
Otra	0	0	5,315	3,801	5,382	3,904
Jubilado o pensionado	0	0	133	13	126	12
Trabajador temporal en otro país	0	0	348	188	392	206
Taxista	0	0	117	0	279	0
Trabajadora doméstica	0	0	1	440	4	774

Fuente: Secretaría de Salud, Régimen Estatal de Protección Social en Salud de Morelos.

Población Afiliada al Seguro Popular según grupo de edad por año

Grupo de edad	2012		2013		2014	
	Hombres	Mujeres	Hombres	Mujeres	Hombres	Mujeres
Total	519,774	442,056	458,239	536,088	476,684	550,976
Subsidio	961,830		994,327		1,027,660	
0-5	42,887	45,523	45,451	43,247	48,128	45,629
6-10	52,691	55,618	55,786	52,669	55,322	52,909
11-15	52,466	53,968	54,458	52,635	56,402	54,345
16-20	51,227	47,060	47,557	52,070	47,995	52,824
21-25	47,288	29,794	33,440	50,430	37,640	53,978
26-30	45,254	30,287	31,754	46,028	32,229	45,296
31-35	40,726	29,253	30,195	41,572	30,901	41,362
36-40	39,383	29,713	30,473	40,079	31,047	40,138
41-45	34,270	26,682	28,249	35,954	29,978	37,499
46-50	27,832	22,437	23,791	29,442	25,273	30,946
51-55	22,481	18,547	19,927	24,167	21,510	25,792
56-60	17,414	14,663	15,915	18,758	17,267	20,150
61-65	12,891	11,154	12,103	13,978	13,161	14,975
66-70	10,030	8,557	9,263	10,809	9,924	11,480
71-75	8,227	6,765	7,180	8,623	7,606	8,769
76-80	6,529	5,476	5,674	6,828	5,707	6,625
81 a más	8,178	6,559	7,023	8,799	6,594	8,259

Fuente: Secretaría de Salud, Régimen Estatal de Protección Social en Salud de Morelos.

Dosis de reactivo PPD Aplicadas por año

Año	Dosis
2007	121
2008	79
2009	81
2010	69
2011	117
2012	129
2013	144
2014	143

PPD (Siglas en inglés del proteico purificado).
Fuente: Secretaría de Salud, Hospital del Niño Morelense.

Alumnos, maestros, escuelas y aulas a inicio de cursos según nivel educativo por ciclo escolar

Nivel educativo	Alumnos		Maestros ^a		Escuelas		Aulas	
	2012/13	2013/14	2012/13	2013/14	2012/13	2013/14	2012/13	2013/14
Total	543,082	549,664	36,643	35,101	3,650	3,691	18,773	18,577
Inicial	4,810	4,665	1,188	1,223	226	241	564	612
Especial	4,127	4,603	775	780	97	98	178	187
Preescolar	68,407	68,639	4,200	4,330	1,196	1,203	2,512	3,123
Primaria	225,098	217,403	11,186	10,961	1,151	1,158	7,236	7,134
Secundaria	98,153	105,918	6,367	6,476	491	493	3,776	3,011
Normal	2,400	2,400	224	224	4	4	49	49
Capacitación	13,004	20,421	1,054	791	62	56	517	222
Técnico	10,105	5,315	869	406	114	107	510	384
Bachillerato	62,383	68,978	4,521	4,332	203	219	2,018	2,284
Superior	54,595	51,322	6,259	5,578	106	112	1,413	1,571

^a Incluye al director con grupo, personal docente y docente especial.

Nota: Los datos incluyen los sostenimientos Federal Transferido, Federal, Estatal, DIF, Autónomo, Asociación Civil y Particular de todos los niveles educativos.

Fuente: Secretaría de Educación, Instituto de la Educación Básica del Estado de Morelos.

Matrícula, indicadores y capacidad instalada del Colegio de Bachilleres del Estado de Morelos por ciclo escolar

Indicador	2012-2013	Hombres	Mujeres	2013-2014	Hombres	Mujeres	2014-2015	Hombres	Mujeres
Matrícula									
Matrícula a inicio de cursos	11,886	5,409	6,477	11,573	5,296	6,277	11,931	5,577	6,354
Alumnos nuevo ingreso de inicio de cursos	4,756	2,303	2,453	4,713	2,291	2,422	4,880	2,350	2,530
Matrícula a final de curso	10 604	4,908	5,696	10,549	4,730	5,819	ND	ND	ND
Alumnos egresados	3,202	1,395	1,807	3,188	1,352	1,836	ND	ND	ND
Alumnos reprobados	6,492	2,567	3,925	3,071	1,694	1,377	ND	ND	ND
Indicadores en porcentaje									
Absorción	13.93	15.91	14.71	13.08	13.11	14.53	ND	ND	ND
Cobertura	11.36	10.27	12.46	11.14	10.11	12.19	ND	ND	ND
Deserción	10.79	39.07	60.93	8.85	55.28	44.72	ND	ND	ND
Eficiencia terminal	61.6	43.57	56.43	61.8	42.4	57.6	ND	ND	ND
Capacidad instalada									
Planteles educativos	22		22		22				
Aulas disponibles	192		192		192				

ND. No disponible.

Fuente: Secretaría de Educación, Colegio de Bachilleres del Estado de Morelos.

Matrícula, indicadores y capacidad instalada del Colegio de Estudios Científicos y Tecnológicos del Estado de Morelos por ciclo escolar

Indicador	2012-2013	Hombres	Mujeres	2013-2014	Hombres	Mujeres	2014-2015	Hombres	Mujeres
Matrícula									
Matrícula a inicio de cursos	3,493	1,923	1,570	3,375	1,507	1,868	3,376	1,859	1,517
Alumnos nuevo ingreso de inicio de cursos	1,396	783	613	1,331	776	555	1,401	783	618
Matrícula a final de curso (existentes)	3,189	1,737	1,452	3,089	1,698	1,391	NA	NA	NA
Alumnos egresados	703	371	332	919	492	427	NA	NA	NA
Alumnos reprobados	1,266	790	476	1,156	737	419	NA	NA	NA
Indicadores en porcentaje									
Absorción	4.84%		4.56%		ND				
Cobertura	3.33%		3.25%		3.27%				
Deserción	8.91%		8.21%		NA				
Eficiencia terminal	68.53%		67.38%		NA				
Capacidad instalada									
Planteles educativos	5		5		5				
Aulas disponibles	52		52		52				

ND. No disponible, NA. No aplicable.

Fuente: Secretaría de Educación, Colegio de Estudios Científicos y Tecnológicos del Estado de Morelos.

Matrícula e indicadores del Colegio de Educación Profesional Técnica del Estado de Morelos por ciclo escolar

Indicador	2012-2013	Hombres	Mujeres	2013-2014	Hombres	Mujeres	2014-2015	Hombres	Mujeres
Matrícula									
Matrícula inicio de cursos	5,012	2,082	2,930	4,695	2,539	2,156	4,787	2,607	2,180
Alumnos nuevo ingreso inicio de cursos	2,072	1,160	912	1,888	1,028	860	2100	1154	946
Matrícula a final de curso (existentes)	4,589	2,474	2,115	4,287	2,284	2,003	ND	ND	ND
Egresados	1,292	689	603	1,121	567	554	ND	ND	ND
Alumnos reprobados	1,519	569	950	1,505	584	921	ND	ND	ND
Indicadores en porcentaje									
Absorción	8.32	4.65	3.66	7.13	3.25	3.88	8.07	3.63	4.43
Cobertura	3.79	2.13	1.65	8.07	4.43	3.63	3.68	1.57	2.11
Deserción	8.43	5.3	3.13	8.69	5.06	3.62	ND	ND	ND
Eficiencia terminal	57.5	32.48	25	54.7	27.5	27.2	ND	ND	ND
Programa de Becas Salario	95.32	55.66	44.33	93.14	57.79	42.2	ND	ND	ND

ND. No disponible.

Fuente: Secretaría de Educación, Colegio de Educación Profesional Técnica del Estado de Morelos.

Matrícula de la Coordinación Estatal del Subsistema de Preparatoria abierta por ciclo escolar

Indicador	2012-2013	Hombres	Mujeres	2013-2014	Hombres	Mujeres	2014-2015	Hombres	Mujeres
Matrícula									
Matrícula a inicio de cursos	5,587	2,888	2,699	5,517	2,845	2,672	5,137	2,717	2,420
Alumnos nuevo ingreso de inicio de cursos	3,235	1,647	1,588	2,990	1,609	1,381	1,471	791	680
Matrícula a final de curso (existentes)	5,517	2,845	2,672	5,137	2,717	2,420	ND	ND	ND
Alumnos egresados	257	134	123	177	91	86	ND	ND	ND

ND. No disponible.

Fuente: Secretaría de Educación, Coordinación Estatal del Subsistema de Preparatoria Abierta.

Matrícula, indicadores y capacidad instalada de la Universidad Politécnica del Estado de Morelos por ciclo escolar

Indicador	2012-2013	Hombres	Mujeres	2013-2014	Hombres	Mujeres	2014-2015	Hombres	Mujeres
Matrícula									
Matrícula a inicio de cursos	2,272	1,249	1,023	2,444	1,319	1,125	2,666	1,435	1,231
Alumnos nuevo ingreso de inicio de cursos	831	476	355	796	433	363	919	524	395
Matrícula a final de curso (existentes)	1,648	886	762	1,747	910	837	ND	ND	ND
Alumnos egresados	243	132	111	313	154	159	ND	ND	ND
Indicadores en porcentaje									
Cobertura		1.34			1.43		1.55	ND	ND
Deserción		16.95			17.43			ND	ND
Eficiencia terminal		44.78			40.54			ND	ND
Capacidad instalada									
Planteles educativos		1			1			1	
Aulas disponibles		32			32			34	

ND: No disponible.

Fuente: Secretaría de Educación, Universidad Politécnica del Estado de Morelos.

Matrícula, indicadores y capacidad instalada de la Universidad Tecnológica Emiliano Zapata por ciclo escolar

Indicador	2012-2013	Hombres	Mujeres	2013-2014	Hombres	Mujeres	2014-2015	Hombres	Mujeres
Matrícula									
Matrícula a inicio de cursos	2,533	1,400	1,133	3,083	1,772	1,311	3,503	2,019	1,484
Alumnos nuevo ingreso de inicio de cursos	1,198	644	554	1,374	825	549	1,208	680	528
Matrícula a final de curso (existentes)	2,227			2,753			ND	ND	ND
Alumnos egresados	820	460	360	1,039	557	482	ND	ND	ND
Alumnos reprobados	68	ND	ND	45	ND	ND	ND	ND	ND
Indicadores en porcentaje									
Absorción	8.02			ND			ND		
Cobertura	2.42			2.97			3.39		
Deserción	306			330			219		
Eficiencia terminal	74.15			76.13			76		
Capacidad instalada									
Planteles educativos	1			1			1		
Aulas disponibles	59			54			58		

ND. No disponible.

Fuente: Secretaría de Educación, Universidad Tecnológica Emiliano Zapata.

Matrícula, indicadores y capacidad instalada de la Universidad Tecnológica del Sur del Estado de Morelos por ciclo escolar

Indicador	2012-2013	Hombres	Mujeres	2013-2014	Hombres	Mujeres	2014-2015	Hombres	Mujeres
Matrícula									
Matrícula a inicio de cursos	153	69	84	377	181	196	642	320	322
Alumnos nuevo ingreso de inicio de cursos	153	69	84	263			328	ND	ND
Matrícula a final de curso (existentes)	114			311			600	ND	ND
Alumnos egresados	0			95	42	53	206	ND	ND
Alumnos reprobados	39			66			42	ND	ND
Indicadores en porcentaje									
Absorción	N/A			130.70%			51.85%		
Cobertura	1.60%			3.97%			6.71%		
Deserción	25.49%			17.50%			6.54%		
Eficiencia terminal	74.51%			82.50%			93.46%		
Capacidad instalada									
Planteles educativos	1			1			1		
Aulas disponibles	6			14			14		

ND. No disponible.

Fuente: Secretaría de Educación, Universidad Tecnológica del Sur del Estado de Morelos.

Matrícula y capacidad instalada del Centro de Investigación y Docencia en Humanidades del Estado de Morelos por ciclo escolar

Indicador	2012-2013	Hombres	Mujeres	2013-2014	Hombres	Mujeres	2014-2015	Hombres	Mujeres
Matrícula									
Matrícula a inicio de cursos	651	296	355	635	314	321	519	240	279
Alumnos nuevo ingreso de inicio de cursos	190	93	97	154	77	77	80	42	38
Matrícula a final de curso (existentes)	651	296	355	635	314	321	ND	ND	ND
Alumnos egresados	52	26	26	32	21	11	ND	ND	ND
Capacidad instalada									
Planteles educativos	1		1		1				
Aulas disponibles	7		8		8				

Fuente: Secretaría de Educación, Centro de Investigación y Docencia en Humanidades del Estado de Morelos.

Alumnos del Centro de Asesoría y Gestión de la Coordinación Estatal del Subsistema en Preparatoria por año

Municipio	2012		2013		2014	
	Inicial	Final	Inicial	Final	Inicial	Final
Total	43	43	43	36	36	36
Amacuzac	1	0	0	0	0	0
Axochiapan	1	1	1	1	1	1
Ayala	2	2	2	2	2	2
Cuautla	2	3	3	5	5	5
Cuernavaca	18	19	19	13	13	14
Emiliano Zapata	1	1	1	1	1	1
Jantetelco	1	1	1	1	1	1
Jiutepec	7	6	6	5	5	6
Jojutla	2	1	1	0	0	0
Jonacatepec	0	0	0	0	0	0
Miacatlán	0	0	0	0	0	0
Puente de Ixtla	1	1	1	1	1	0
Temixco	1	0	0	0	0	0
Temoac	0	0	0	0	0	0
Tepoztlán	1	1	1	1	1	1
Tetecala	1	1	1	0	0	0
Tlaltizapán de Zapata	1	1	1	1	1	1
Tlaquiltenango	1	1	1	0	0	0
Xochitepec	0	0	0	1	1	2
Yautepec	1	2	2	2	2	1
Yecapixtla	0	0	0	0	0	0
Zacatepec	1	1	1	1	1	1
Zacualpan de Amilpas	0	1	1	1	1	0

Fuente: Secretaría de Educación, Coordinación Estatal del Subsistema de Preparatoria Abierta (CESPA).

Matrícula del Colegio de Estudios Científicos y Tecnológicos del Estado de Morelos según plantel por ciclo escolar

Plantel	Municipio	Localidad	2012-2013		2013-2014		2014-2015	
			Inicio	Fin	Inicio	Fin	Inicio	Fin
Total			3,493	3,189	3,375	3,089	3,376	NA
Tenextepango	Ayala	Tenextepango	829	725	762	693	784	NA
Yecapixtla	Yecapixtla	Yecapixtla	780	741	821	765	827	NA
Emiliano Zapata	Emiliano Zapata	Emiliano Zapata	1,143	1,057	1,097	999	1,060	NA
Ayala	Ayala	Tlayecac	460	408	421	373	398	NA
Marcelino Rodríguez	Axochiapan	Marcelino Rodríguez	281	258	274	259	307	NA

NA. No aplicable.

Fuente: Secretaría de Educación, Colegio de Estudios Científicos y Tecnológicos del Estado de Morelos.

Matrícula por Programa del Centro de Investigación y Docencia en Humanidades del Estado de Morelos por ciclo escolar

Programa	2012-2013	2013-2014	2014-2015
Total	651	635	519
Doctorado en Antropología	29	18	23
Doctorado en Ciencias Políticas y Sociales	91	78	71
Doctorado en Enseñanza Superior	80	93	62
Doctorado en Filosofía	36	31	27
Doctorado en Filosofía y Ciencia	0	0	0
Doctorado en Filosofía Política	0	0	0
Doctorado en Historia	18	20	11
Doctorado en Historia del Arte	17	14	12
Doctorado en Literatura	27	22	18
Doctorado en Derecho	35	47	41
Subtotal doctorado	333	323	265
Maestría en Ciencias Políticas y Sociales	90	104	83
Maestría en Antropología	14	13	13
Maestría en Enseñanza Superior	46	45	33
Maestría en Filosofía	17	15	13
Maestría en Filosofía y Ciencia	0	0	0
Maestría en Filosofía Política	0	0	0
Maestría en Historia	29	29	23

Continúa...

Matrícula por Programa del Centro de Investigación y Docencia en Humanidades del Estado de Morelos por ciclo escolar

Programa	2012-2013	2013-2014	2014-2015
Maestría en Historia del Arte	30	22	17
Maestría en Literatura	46	39	35
Subtotal maestría	272	267	217
Licenciatura en Lengua y Literatura Hispánicas	2	0	2
Licenciatura en Filosofía	6	0	0
Licenciatura en Pedagogía	38	45	35
Subtotal licenciatura	46	45	37

Fuente: Secretaría de Educación, Centro de Investigación y Docencia en Humanidades del Estado de Morelos.

Matrícula de la Universidad Politécnica del Estado de Morelos según licenciaturas, ingenierías y maestrías por ciclo escolar

Ingenierías / Licenciaturas / Maestrías	2012-2013		2013-2014		2014-2015
	Inicio	Fin	Inicio	Fin	Inicio
Total	2,272	1,648	2,444	1,747	2,666
Ingenierías	1,470	1,012	1,600	1,089	1,804
Informática	331	192	320	197	345
Biotecnología	373	276	391	268	419
Electrónica y Telecomunicaciones	170	103	168	95	165
Tecnología Ambiental	268	172	250	171	256
Industrial	267	215	348	251	403
Financiera	61	54	123	107	216
Licenciaturas	514	403	545	411	559
Administración y Gestión	504	403	545	411	559
Administración Pública	10	0	0	0	0
Maestrías	288	233	299	247	303
Biotecnología	15	13	15	12	12
Tecnologías de la Información	138	113	141	118	140
Finanzas y Gestión	127	99	130	104	128
Enseñanza de las Ciencias	8	8	13	13	23

Fuente: Secretaría de Educación, Universidad Politécnica del Estado de Morelos.

**Matrícula de la Universidad Tecnológica Emiliano Zapata
por Técnico Superior Universitario,
licenciaturas e ingenierías por ciclo escolar**

Ingenierías / Licenciaturas / Maestrías	2012-2013		2013-2014		2014-2015
	Inicio	Fin	Inicio	Fin	Inicio
Total	2,533	2,227	3,083	2,753	3,503
Técnico Superior Universitario	1,865	1,603	2,318	2,028	2,413
Tecnologías de la Información y Comunicación; áreas: Sistemas Informáticos; Multimedia y Comercio Electrónico; y Redes y Telecomunicaciones	423	371	455	402	436
Mantenimiento; área Industrial	191	158	220	182	250
Procesos Industriales; área Manufactura	54	49	90	77	78
Diseño y Moda Industrial; área Producción	106	92	95	78	103
Mecatrónica; área Automatización	165	123	328	285	406
Nanotecnología; área Materiales	43	35	12	12	24
Desarrollo de Negocios; área Mercadotecnia	403	384	452	415	389
Administración; área Recursos Humanos	276	254	300	276	301
Terapia Física; áreas: Turismo de Salud y Bienestar; y Rehabilitación	204	137	366	301	426
Licencia Profesional	14	14	9	5	
Desarrollo de Software para Aplicaciones Web	14	14	9	5	^a
Licenciaturas					70
Terapia Física	NA	NA	NA	NA	70
Ingenierías	654	610	756	720	1,020
Tecnologías de la Información	189	168	168	163	203
Mantenimiento Industrial	107	107	108	105	125

Continúa...

**Matrícula de la Universidad Tecnológica Emiliano Zapata
por Técnico Superior Universitario,
licenciaturas e ingenierías por ciclo escolar**

Ingenierías					
Procesos y Operaciones Industriales	0	0	21	21	54
Diseño Textil y Moda	50	49	59	50	63
Mecatrónica	NA	NA	38	38	90
Nanotecnología	NA	NA	14	14	22
Negocios y Gestión Empresarial	308	286	348	329	463

^a En el ciclo escolar 2014-2015, se encuentra temporalmente suspendida por gestiones ante la Dirección General de Profesiones.

NA. No aplicable.

Fuente: Secretaría de Educación, Universidad Tecnológica Emiliano Zapata.

Plazas Comunitarias Institucionales y en colaboración por año

Municipio	2012			2013			2014		
	Institucionales	Colaboración	Total	Institucionales	Colaboración	Total	Institucionales	Colaboración	Total
Total	2,052	9	49	2,053	9	49	2,054	9	49
Atlatlahucan	1	0	1	1	0	1	1	0	1
Axochiapan	1	0	1	1	0	1	1	0	1
Ayala	2	1	3	3	1	4	3	1	4
Cuautla	3	0	3	2	0	2	2	0	2
Cuernavaca	5	2	7	5	2	7	5	2	7
Emiliano Zapata	2	0	2	2	0	2	2	0	2
Jantetelco	0	1	1	0	1	1	0	1	1
Jiutepec	2	1	3	2	1	3	2	1	3
Jojutla	2	0	2	2	0	2	2	0	2
Jonacatepec	1	0	1	1	0	1	1	0	1
Miacatlán	1	0	1	1	0	1	1	0	1
Ocuituco	1	0	1	1	0	1	1	0	1
Puente de Ixtla	2	2	4	2	2	4	2	2	4
Temixco	2	0	2	2	0	2	2	0	2
Temoac	0	1	1	0	1	1	0	1	1

Continúa...

Plazas Comunitarias Institucionales y en colaboración por año

Municipio	2012			2013			2014		
	Institucionales	Colaboración	Total	Institucionales	Colaboración	Total	Institucionales	Colaboración	Total
Tepalcingo	1	0	1	1	0	1	1	0	1
Tepoztlán	1	0	1	1	0	1	1	0	1
Tetecala	0	1	1	0	1	1	0	1	1
Tlalnepantla	1	0	1	1	0	1	1	0	1
Tlaltizapán de Zapata	1	0	1	1	0	1	1	0	1
Tlaquiltenango	1	0	1	1	0	1	1	0	1
Tlayacapan	1	0	1	1	0	1	1	0	1
Totolapan	1	0	1	1	0	1	1	0	1
Xochitepec	2	0	2	2	0	2	2	0	2
Yautepec	4	0	4	3	0	3	3	0	3
Yecapixtla	1	0	1	2	0	2	2	0	2
Zacatepec	1	0	1	1	0	1	1	0	1

Fuente: Secretaría de Educación, Instituto Estatal de Educación para Adultos.

Bibliotecas según municipio por año

Municipio	2012		2013		2014	
	Número de bibliotecas	Acervo existente	Número de bibliotecas	Acervo existente	Número de bibliotecas	Acervo existente
Total	2,163	665,892	151	671,373	2,166	693,673
Amacuzac	8	22,564	8	21,126	8	22,326
Atlatlahucan	1	3,459	1	4,762	1	4,912
Axochiapan	7	19,545	7	23,149	7	24,199
Ayala	12	50,826	12	47,361	12	49,161
Coatlán del Río	1	4,710	1	4,710	1	4,860
Cuautla	5	38,144	5	38,072	5	38,822
Cuernavaca	16	101,204	16	109,552	16	111,952
Emiliano Zapata	4	11,686	4	11,067	4	11,167
Huitzilac	3	11,207	3	7,435	3	7,885
Jantetelco	4	17,475	4	17,414	4	18,014
Jiutepec	6	21,594	6	21,191	6	22,091
Jojutla	5	26,072	5	24,012	5	24,762
Jonacatepec	3	9,556	3	9,548	3	9,998
Mazatepec	2	11,285	2	11,008	2	11,308
Miacatlán	4	28,822	4	28,419	4	29,019
Ocuituco	4	14,551	4	14,448	4	15,048
Puente de Ixtla	5	24,080	5	25,492	5	26,242
Temixco	5	18,272	5	19,078	5	19,828

Continúa...

Bibliotecas según municipio por año

Municipio	2012		2013		2014	
	Número de bibliotecas	Acervo existente	Número de bibliotecas	Acervo existente	Número de bibliotecas	Acervo existente
Temoac	4	15,593	4	15,932	4	16,532
Tepalcingo	5	14,554	5	13,554	5	14,304
Tepoztlán	4	26,496	4	25,675	5	26,425
Tetecala	8	30,132	8	30,064	8	31,264
Tetela del Volcán	3	12,884	3	13,275	3	13,725
Tlalnepantla	1	3,721	1	4,656	1	4,806
Tlaltizapán de Zapata	3	8,185	3	8,185	3	8,635
Tlaquiltenango	2	11,072	2	11,051	2	11,351
Tlayacapan	1	10,738	1	11,474	1	11,624
Totolapan	2	4,970	2	5,470	2	5,770
Xochitepec	8	27,040	8	30,430	8	31,630
Yautepec	6	27,043	6	24,819	6	25,719
Yecapixtla	4	15,658	4	14,244	4	14,844
Zacatepec	3	14,722	3	15,720	3	16,170
Zacualpan de Amilpas	2	8,032	2	8,980	2	9,280

Fuente: Secretaría de Educación, Subsecretaría de Educación Media Superior y Superior.

Becas por municipio, agosto 2013 a julio 2014

Municipio	Tercero de Secundaria			Medio Superior			Superior			Total
	Hombre	Mujer	Total	Hombre	Mujer	Total	Hombre	Mujer	Total	
Total	12,498	13,006	25,504	22,051	22,495	44,546	11,993	11,232	23,225	93,275
Amacuzac	211	171	382	256	273	529	0	0	0	911
Atlatlahucan	111	114	225	291	352	643	0	0	0	868
Axochiapan	283	313	596	401	405	806	0	0	0	1,402
Ayala	525	552	1,077	1,046	1,247	2,293	0	0	0	3,370
Coatlán del Río	95	69	164	103	90	193	0	0	0	357
Cuautla	1,338	1,363	2,701	2,660	2,390	5,050	1,128	679	1,807	9,558
Cuernavaca	2,177	2,339	4,516	3,147	3,462	6,609	5,979	7,147	13,126	24,251
Emiliano Zapata	506	475	981	752	655	1,407	1,325	958	2,283	4,671
Huitzilac	120	107	227	183	213	396	0	0	0	623
Jantetelco	186	237	423	183	214	397	0	0	0	820
Jiutepec	1,240	1,333	2,573	2,391	2,351	4,742	840	738	1,578	8,893
Jojutla	447	503	950	1,520	1,246	2,766	0	0	0	3,716
Jonacatepec	93	92	185	168	143	311	0	0	0	496
Mazatepec	114	133	247	336	392	728	0	0	0	975
Miacatlán	180	206	386	139	186	325	0	0	0	711
Ocuituco	189	154	343	303	329	632	0	0	0	975
Puente de Ixtla	499	504	1,003	1,070	1,589	2,659	137	144	281	3,943
Temixco	699	691	1,390	1,157	1,195	2,352	36	14	50	3,792

Continúa...

Becas por municipio, agosto 2013 a julio 2014

Municipio	Tercero de Secundaria			Medio Superior			Superior			Total
	Hombre	Mujer	Total	Hombre	Mujer	Total	Hombre	Mujer	Total	
Temoac	155	157	312	313	292	605	0	290	290	1,207
Tepalcingo	211	250	461	525	590	1,115	0	0	0	1,576
Tepoztlán	231	276	507	446	320	766	0	0	0	1,273
Tetecala	46	47	93	284	321	605	0	0	0	698
Tetela del Volcán	158	164	322	289	404	693	0	0	0	1,015
Tlalnepantla	49	49	98	195	202	397	0	0	0	495
Tlaltizapán de Zapata	313	276	589	545	589	1,134	0	0	0	1,723
Tlaquiltenango	225	255	480	232	239	471	0	0	0	951
Tlayacapan	87	96	183	27	34	61	0	0	0	244
Totolapan	79	78	157	71	63	134	0	0	0	291
Xochitepec	420	438	858	832	728	1,560	0	0	0	2,418
Yautepec	730	757	1,487	1,260	1,215	2,475	0	0	0	3,962
Yecapixtla	369	393	762	349	316	665	0	0	0	1,427
Zacatepec	328	332	660	469	326	795	2,548	1,262	3,810	5,265
Zacualpan de Amilpas	84	82	166	108	124	232	0	0	0	398

Fuente: Secretaría de Educación, Subsecretaría de Educación Media Superior y Superior.

La Carreta Cine Móvil, 2014

Funciones	Población beneficiada			
	Actividades	Total	Hombres	Mujeres
Total	195	30,788	14,917	15,871
Funciones de cine al aire libre en comunidades de los 33 municipios de Morelos	184	29,051	14,076	14,975
Funciones de intercambio con estados vecinos (Michoacán, Guerrero y el Distrito Federal)	11	1 737	842	895
Municipio	Número funciones de cine			
Total	184			
Amacuzac	1			
Atlatlahucan	4			
Axochiapan	7			
Ayala	7			
Coatlán del Río	6			
Cuautla	4			
Cuernavaca	29			
Emiliano Zapata	2			
Huitzilac	4			
Jantetelco	5			
Jiutepec	10			
Jojutla	6			

Continúa...

La Carreta Cine Móvil, 2014

Municipio	Número funciones de cine
Jonacatepec	7
Mazatepec	2
Miacatlán	2
Ocuítuco	6
Puente de Ixtla	2
Temixco	6
Temoac	5
Tepalcingo	5
Tepoztlán	4
Tetecala	4
Tetela del Volcán	5
Tlalnepantla	2
Tlaltizapán de Zapata	2
Tlaquilenango	3
Tlayacapan	14
Totolapan	2
Xochitepec	11
Yautepec	6
Yecapixtla	6
Zacatepec	3
Zacualpan de Amilpas	2

Fuente: Secretaría de Cultura. Dirección General de la Comisión de Filmaciones.

Programación del Cine Morelos, 2014

Programación del Cine Morelos	Número de actividades	Población beneficiada		
		Total	Hombres	Mujeres
Funciones de cine de arte, educativo e independiente en programación regular Presentaciones especiales (Festivales de cine, ciclos especiales, Premieres, funciones con presencia de talento, multidisciplinarias)	922	66,197	32,100	34,097

Fuente: Secretaría de Cultura, Dirección General de la Comisión de Filmaciones.

Red de Cineclubes Comunitarios de Morelos (RCCM), 2014

Funciones	Número de actividades	Población beneficiada		
		Total	Hombres	Mujeres
Funciones en municipios	324	7,214	3,543	3,671

Fuente: Secretaría de Cultura, Dirección General de la Comisión de Filmaciones.

Proyectos apoyados por la Comisión de Filmaciones, 2014

Producciones	Número de proyectos
Total	51
Cine	29
Televisión	10
Publicidad	11
Fotografía	1

Fuente: Secretaría de Cultura, Dirección General de la Comisión de Filmaciones.

Proyectos de patrimonio cultural según actividades, 2014

Proyecto	Población beneficiada
Segundo Seminario de Movimientos Sociales en Morelos	110
Cuarto Seminario de Patrimonio Cultural	160
Diplomado: Tradición y cambio cultural. Temas de identidad y cultura en Morelos	165
Segundo encuentro de Historia y Crónica. La Geografía en la Memoria	60

Fuente: Secretaría de Cultura, Subsecretaría de Patrimonio Cultural.

Actividades del Centro Morelense de las Artes, 2014

Actividades	Población beneficiada
Eventos artísticos y culturales (104)	21,288
Alumnos inscritos	2,500
Alumnos egresados	27
Alumnos titulados	68

Fuente: Secretaría de Cultura, Centro Morelense de las Artes.

Proyectos del Centro de Formación y Producción Coreográfica de Morelos según actividades, 2014

Proyecto	Actividades	Población beneficiada		
		Total	Hombres	Mujeres
Realización de talleres, cursos y diplomados	17	173	76	97
Becas otorgadas a estudiantes durante el programa académico 2014	NA	82	19	63
Presentaciones de los proyectos seleccionados con apoyos de producción	9	9	4	5
Conferencias	1	15	5	10

NA. No aplicable.

Fuente: Secretaría de Cultura, Centro de Formación y Producción Coreográfica de Morelos.

Actividades de la Unidad Regional de Culturas Populares Morelos, 2014

Actividades	Cantidad	Población beneficiada			
		Total	Hombres	Mujeres	Niños
Programa de Apoyo a las Culturas Municipales y Comunitarias (Pacmyc)	43	375	165	130	80
Proyecto de Salvaguardia de la Música Tradicional Morelense					
Serie Documental "Vientos de Morelos" y Encuentro de Bandas	1	5,000	2,300	1,200	15,000
Cine Sillita					
Programa de Cine Comunitario	19	731	74	146	511

Fuente: Secretaría de Cultura, Unidad Regional de Culturas Populares.

Capacitados en el tema de Prevención de Embarazo Adolescente, 2014

Dependencia	Número de servidoras/es públicos
Total	520
Secretaría de Educación	200
Instituto de la Educación Básica del Estado de Morelos	200
Secretaría de Salud	40
Desarrollo Integral de la Familia	40
Instituto de la Juventud	40

Fuente: Secretaría de Gobierno, Instituto de la Mujer para el Estado de Morelos.

Capacitación en materia de Prevención y Atención a Mujeres y Niñas Víctimas de Trata en el Estado de Morelos desde una Perspectiva de Género, 2014

Dependencia	Personal responsable de atención del delito
Total	409
Fiscalía General del Estado	15
Comisión Estatal de Seguridad Pública	66
Desarrollo Integral de la Familia (DIF)	5
Secretaría de Turismo	33
Cuerpos de seguridad pública de los municipios	66
Tribunal Superior de Justicia	16
33 municipios del estado	165
Procuraduría de la Defensa del Menor	10
DIF Municipales	33

Fuente: Secretaría de Gobierno, Instituto de la Mujer para el Estado de Morelos.



MORELOS
PODER EJECUTIVO

SEGUNDO INFORME

2013 - 2018

**MORELOS ATRACTIVO, COMPETITIVO
E INNOVADOR**

Recursos adicionales para proyectos autorizados por el Fideicomiso Ejecutivo del Fondo de Competitividad y Promoción del Empleo (Fidecomp), 2014

Nombre del proyecto	Estatal (Fidecomp)	Federal	Recurso municipio	Iniciativa privada	Otros	Costo total
Total	175,569,653.09	203,921,662.45	17,139,936.16	40,558,651.64	145,489,467.61	582,679,370.95
Programa Orgullo Morelos 2014	4,330,000.00	4,015,000.00	0.00	1,205,000.00	0.00	9,550,000.00
El poder de las ideas animadas	2,400,000.00	3,600,000.00	0.00	2,400,000.00	0.00	8,400,000.00
Corredor empresarial en el encuentro de Morelos Único 2014	2,000,000.00	0.00	0.00	3,000,000.00	0.00	5,000,000.00
Red estatal para mover a México-Nueva Visión Morelos 2014	2,142,857.00	5,000,000.00	0.00	1.00	0.00	7,142,858.00
Fortalecimiento de la impartición de justicia laboral	1,730,643.02	0.00	0.00	0.00	43,432,125.69	45,162,768.71
Programa de Apoyo al Empleo (PAE) 2014	15,000,000.00	42,786,709.62	0.00	0.00	8,557,341.92	66,344,051.54
Ampliación de recursos del proyecto mercado de Hueyapan	663,964.12	0.00	0.00	0.00	0.00	663,964.12
Licencia de construcción en línea para el Municipio de Cuernavaca	225,000.00	1,800,000.00	225,000.00	0.00	0.00	2,250,000.00
Padrón en línea de proveedores para el Municipio de Cuernavaca	250,000.00	2,000,000.00	250,000.00	0.00	0.00	2,500,000.00
Programa de fortalecimiento y creación de capacidades TI en Morelos	8,000,000.00	0.00			24,000,000.00	32,000,000.00
Centro Cultural Juan Soriano	30,500,000.00	100,000,000.00	0.00	0.00	69,500,000.00	200,000,000.00
Potencialización de la plataforma logística e industrial de la región oriente del Estado de Morelos para la promoción de la competitividad de las empresas locales y el impulso a la creación y mejora de los empleos	61,400,000.00	0.00	0.00	0.00	0.00	61,400,000.00
Programa de sustitución del parque vehicular de taxis-fase 2	2,000,000.00	0.00	0.00	0.00	0.00	2,000,000.00
Mercados de Jojutla comprendido en el programa de impulso a la competitividad a las mipymes de los mercados y centros de abasto de Morelos	10,344,318.05	7,665,236.56	1,500,000.00	9,000,000.00	0.00	28,509,554.61
Modernización y rehabilitación del mercado de Cuautla comprendido en el programa impulso a la competitividad a las mipymes de los mercados y centros de abasto de Morelos	10,102,264.05	7,139,970.71	10,000,000.00	1,000,000.00	0.00	28,242,234.76
Centro logístico de productos agroalimentarios de la zona oriente	14,999,999.11	18,169,957.48	2,500,000.00	22,829,936.78	0.00	58,499,893.37
Competitividad de balnearios de Morelos 2014	1,616,494.24	1,213,149.22	0.00	762,565.95	0.00	3,592,209.41

Recursos adicionales para proyectos autorizados por el Fideicomiso Ejecutivo del Fondo de Competitividad y Promoción del Empleo (Fidecomp), 2014

Nombre del proyecto	Estatad (Fidecomp)	Federal	Recurso municipio	Iniciativa privada	Otros	Costo total
Reactivación económica de los balnearios siniestrados por los fenómenos meteorológicos Ingrid y Manuel	1,455,031.64	1,795,299.56	0.00	361,147.91	0.00	3,611,479.11
Programa regional de impulso a la competitividad de Morelos	2,035,859.70	4,750,339.30	0.00	0.00	0.00	6,786,199.00
Ampliación de recursos del proyecto Rehabilitación del Mercado Municipal de Tlayacapan	2,664,936.16	0.00	2,664,936.16	0.00	0.00	5,329,872.32
Fomento de la calidad de procesos e instituciones judiciales en materia mercantil y de negocios - cumplimiento de contratos	1,708,286.00	3,986,000.00	0.00	0.00	0.00	5,694,286.00

Fuente: Secretaría de Economía, Fideicomiso Ejecutivo del Fondo de Competitividad y Promoción del Empleo (Fidecomp).

Regiones beneficiadas con la implementación de proyectos autorizados por el Fideicomiso Ejecutivo del Fondo de Competitividad y Promoción del Empleo (Fidecomp), 2014

Nombre del proyecto	Región de impacto
Programa Orgullo Morelos 2014	Estado de Morelos
El poder de las ideas animadas	Estado de Morelos
Corredor empresarial en el encuentro de Morelos Único 2014	Estado de Morelos
Red estatal para mover a México-Nueva Visión Morelos 2014	Estado de Morelos
Fortalecimiento de la impartición de justicia laboral	Estado de Morelos
Programa de Apoyo al Empleo (PAE) 2014	Estado de Morelos
Ampliación de recursos del proyecto mercado de Hueyapan	Tetela del Volcán y municipios aledaños
Licencia de construcción en línea para el municipio de Cuernavaca	Cuernavaca
Padrón en línea de proveedores para el municipio de Cuernavaca	Cuernavaca
Programa de fortalecimiento y creación de capacidades TI en Morelos	Estado de Morelos
Centro Cultural Juan Soriano	Estado de Morelos
Potencialización de la plataforma logística e industrial de la región oriente del estado de Morelos para la promoción de la competitividad de las empresas locales y el impulso a la creación y mejora de los empleos	Estado de Morelos
Programa de sustitución del parque vehicular de taxis-fase 2	Cuernavaca, Emiliano Zapata, Jiutepec, Temixco y Xochitepec
Mercados de Jojutla comprendido en el programa de impulso a la competitividad a las mipymes de los mercados y centros de abasto de Morelos	Jojutla y municipios aledaños
Modernización y rehabilitación del mercado de Cuautla comprendido en el programa impulso a la competitividad a las mipymes de los mercados y centros de abasto de Morelos	Amayuca, Atlatlahucan, Ayala, Jonacatepec y Yautepec
Centro logístico de productos agroalimentarios de la zona oriente	Zona oriente del estado, principalmente Tetela del Volcán
Competitividad de balnearios de Morelos 2014	Amacuzac, Cuautla, Tlaltizapán de Zapata y Yautepec
Reactivación económica de los balnearios siniestrados por los fenómenos meteorológicos Ingrid y Manuel	Amacuzac, Jojutla y Tlaquiltenango
Programa regional de impulso a la competitividad de Morelos	Estado de Morelos
Ampliación de recursos del proyecto Rehabilitación del mercado municipal de Tlayacapan	Tlayacapan y municipios aledaños
Fomento de la calidad de procesos e instituciones judiciales en material mercantil y de negocios - cumplimiento de contratos	Estado de Morelos

Fuente: Secretaría de Economía, Fideicomiso Ejecutivo del Fondo de Competitividad y Promoción del Empleo (Fidecomp).

Miembros del Sistema Estatal de Investigadores por año

Descripción	Año		
	2012	2013	2014
Total	577	499	617
Miembros ^a	181	209	283
Honoríficos ^b	396	290	334

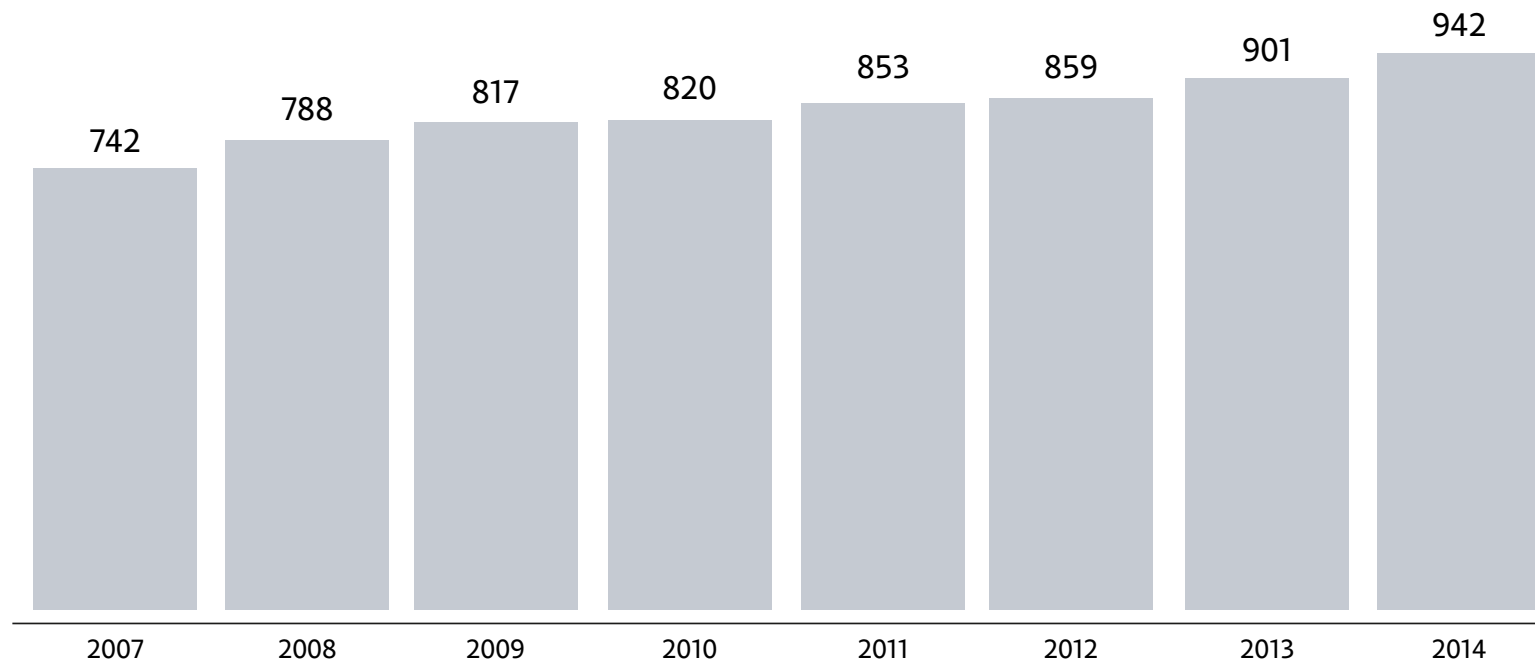
Nota: El Sistema Estatal de Investigadores es el reconocimiento que se otorga a profesores e investigadores que realizan en Morelos actividades de investigación, vinculación y divulgación de la ciencia. A este sistema pertenecen los miembros Honoríficos mismos que pertenecen al Sistema Nacional de Investigadores (SNI) quienes son aceptados de manera automática, después de solicitar su ingreso; así como también pertenecen otros profesores/investigadores que demuestren tener la cualidad y calidad de su trabajo académico y tecnológico que los haga merecedores del nombramiento.

^a Aceptados como miembros por aprobación del Sistema Estatal de Investigadores.

^b Aceptados de manera automática después de haber solicitado su ingreso, por pertenecer al SNI.

Fuente: Secretaría de Innovación, Ciencia y Tecnología.

Miembros del Sistema Nacional de Investigaciones por año



Nota: El Sistema Nacional de Investigadores (SNI) contribuye a la formación y consolidación de investigadores con conocimientos científicos, tecnológicos y de innovación de alto nivel.

Fuente: Secretaría de Innovación, Ciencia y Tecnología. Información del Consejo Nacional de Ciencia y Tecnología, la actividad del CONACYT por entidad federativa 2014, Morelos.

Miembros del Sistema Nacional de Investigadores (SIN) por área de conocimiento, 2014

Área	Número de investigadores	Porcentaje de investigadores
Total	942	100%
Físico - Matemáticas y Ciencias de la Tierra	126	14%
Biología y Química	279	30%
Medicina y Ciencias de la Salud	128	14%
Humanidades y Ciencias de la Conducta	71	7%
Ciencias Sociales	70	7%
Biotecnología y Ciencias Agropecuarias	103	11%
Ingenierías	165	17%

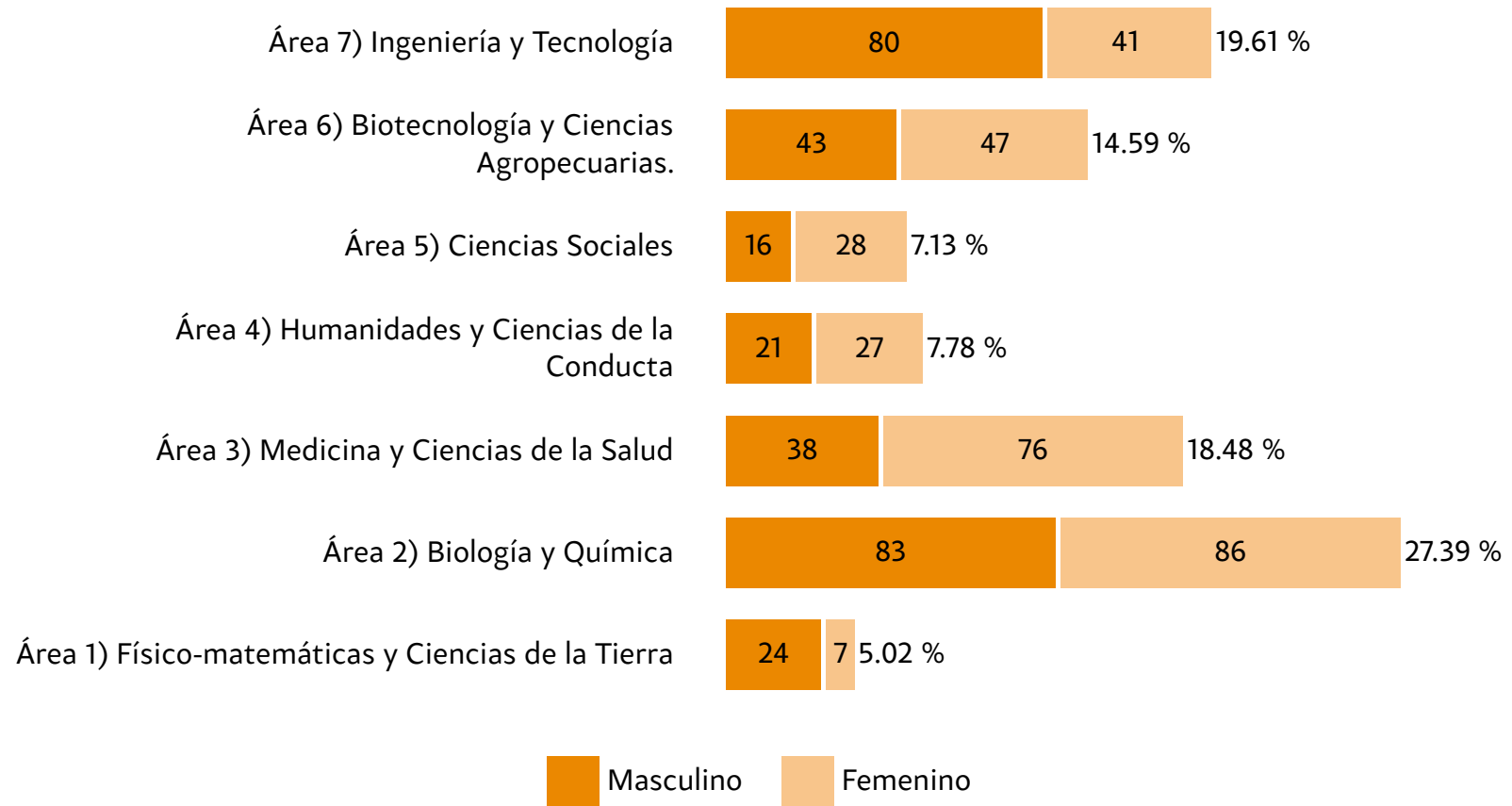
Fuente: Secretaría de Innovación, Ciencia y Tecnología.

Distribución de miembros del Sistema Estatal de Investigadores, por sexo y área del conocimiento, 2014

Sexo	Área del conocimiento							Total
	Físico-matemáticas y ciencias de la tierra	Biología y Química	Medicina y Ciencias de la Salud	Humanidades y Ciencias de la Conducta	Ciencias Sociales	Biotecnología y Ciencias Agropecuarias	Ingeniería y Tecnología	
Total	31	169	114	48	44	90	121	617
Masculino	24	83	38	21	16	43	80	305
Femenino	7	86	76	27	28	47	41	312

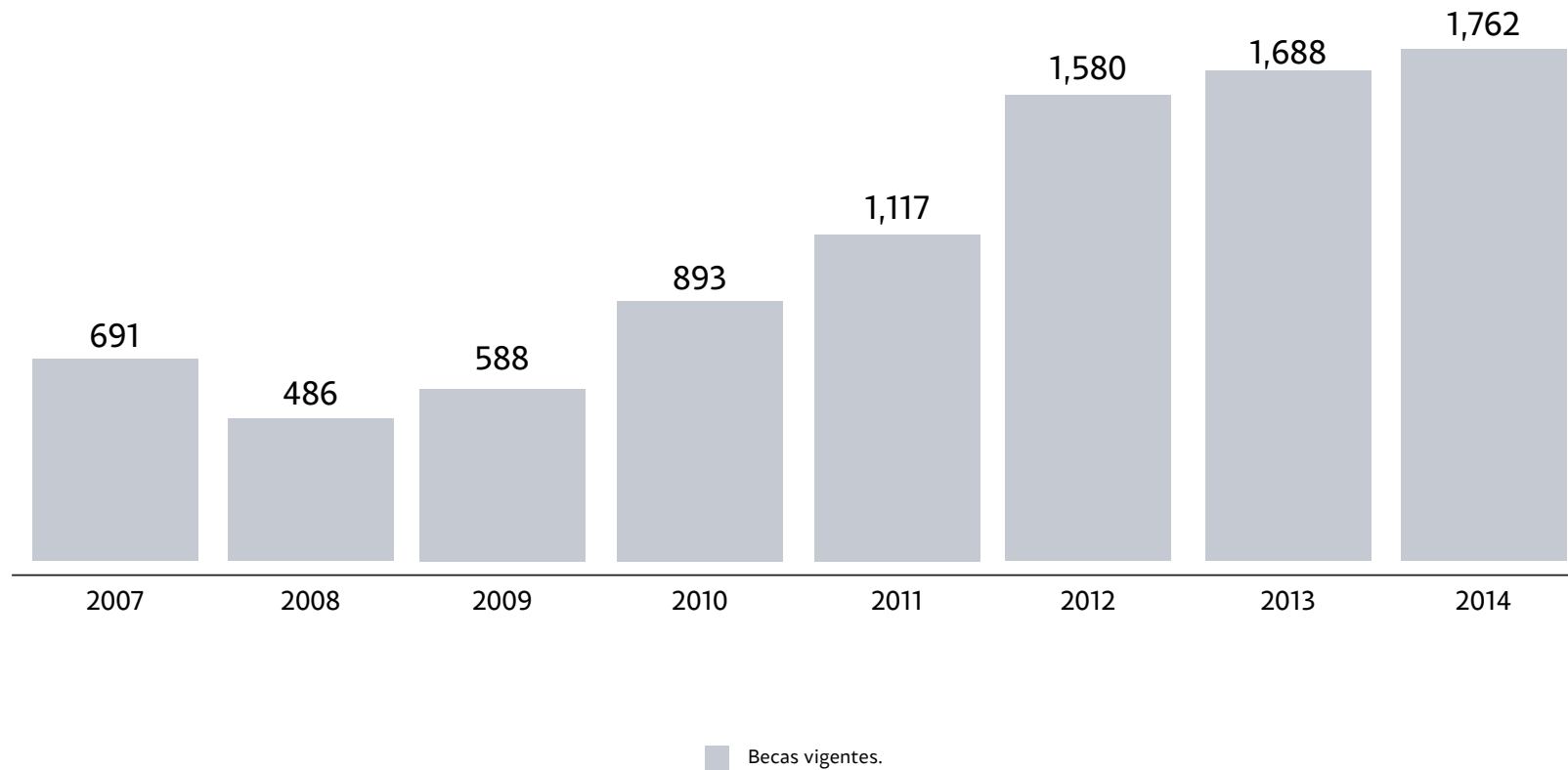
Fuente: Secretaría de Innovación, Ciencia y Tecnología.

Miembros del Sistema Estatal de Investigadores por sexo y área del conocimiento, 2014



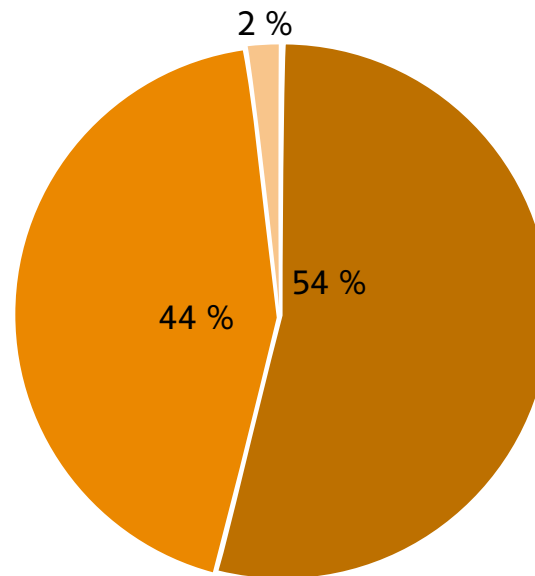
Fuente: Secretaría de Innovación, Ciencia y Tecnología.

Becarios de posgrado nacionales vigentes en el estado de Morelos por año



Fuente: Secretaría de Innovación, Ciencia y Tecnología.

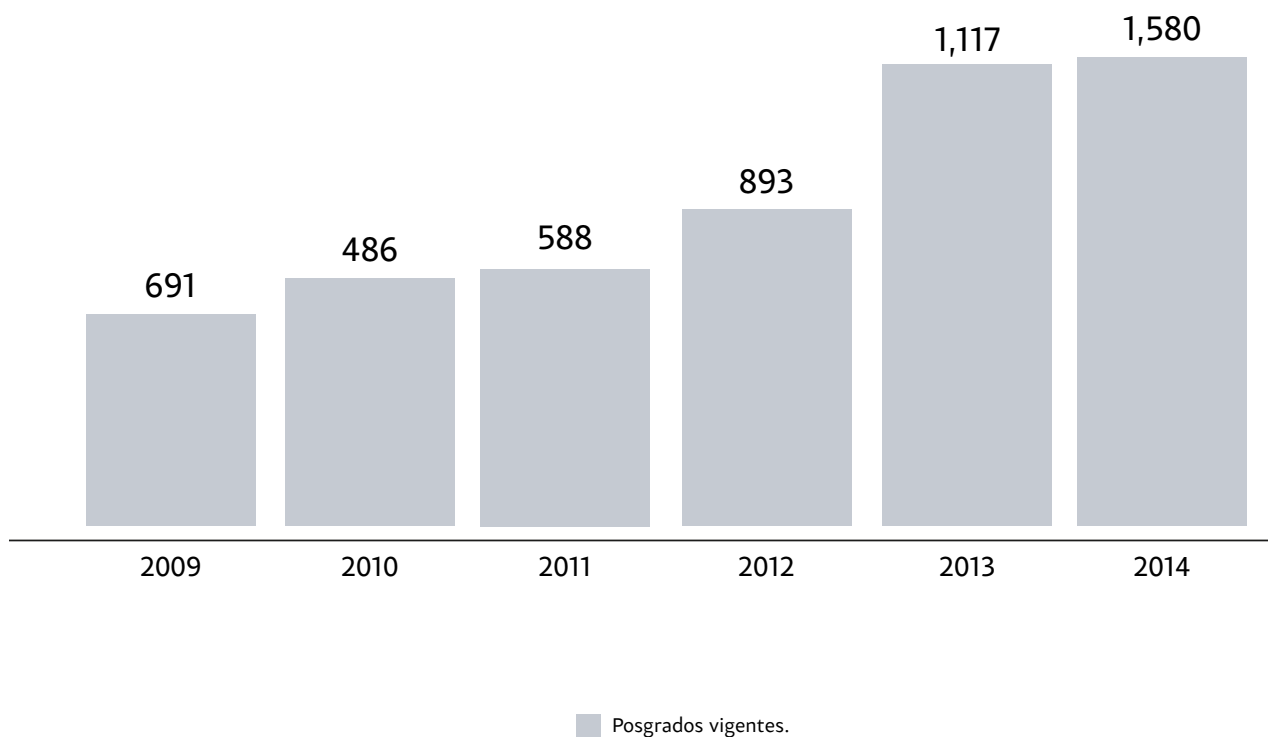
Distribución de becarios por grado académico, 2014



■ Maestría ■ Doctorado ■ Pos-Doctorales

Fuente: Secretaría de Innovación, Ciencia y Tecnología. Información del Consejo Nacional de Ciencia y Tecnología, la actividad del CONACYT por entidad federativa 2014, Morelos.

Posgrados Vigentes en el Programa Nacional de Posgrados de Calidad (PNPC), 2014



Fuente: Secretaría de Innovación, Ciencia y Tecnología. Información del Consejo Nacional de Ciencia y Tecnología, la actividad del CONACYT por entidad federativa 2014, Morelos.

Actividades de divulgación de la innovación, la ciencia y la tecnología, por año

Descripción	Año		
	2012	2013	2014
Visitas al Museo de Ciencias ^a	31,623	65 540	56,425
Revista HYPATIA ^b	71,000	72,000	20,000
Jornada Estatal de Ciencia y Tecnología ^c	5,726	16,359	19,400
Apropiación Social de la Ciencia Tecnología e Innovación ^d	40,000	76,000	86,447

^a El Museo de Ciencias de Morelos depende del CCyTEM y se encuentra en el interior del Parque San Miguel Acapantzingo. Ofrece visitas a salas temáticas, talleres variados de inducción a la ciencia y cuenta también con un planetario móvil y el Tráiler de la Ciencia.

^b Número de ejemplares impresos, es la primera y más importante revista de divulgación de Ciencia y Tecnología del Estado de Morelos. Se realiza con colaboraciones técnicas de diferentes investigadores de los CI's e IES del estado de Morelos. Su edición está a cargo de la Dirección de Vinculación y Difusión del CCyTEM.

^c Número de asistentes, principal evento estatal de divulgación de la ciencia, que se realiza regularmente en el Parque San Miguel Acapantzingo. El evento se realiza con la colaboración de CI's e IES y es organizado por la Dirección de Vinculación y Difusión del CCyTEM.

^d Número de asistentes a diversas actividades de divulgación de la ciencia (conferencias, experiencia ambulante, un día de pinta, material impreso, material en vídeo, exposiciones itinerantes) desarrolladas en zonas marginadas, indígenas, rurales y polígonos de intervención con recurso federal (CONACyT).

Fuente: Secretaría de Innovación, Ciencia y Tecnología.

Apoyo a proyectos de ciencia y tecnología por año

Descripción	Año		
	2012	2013	2014
Proyectos Fomix ^a	5	21	7
Solicitudes de patente ^b	36	45	23
Modelos de utilidad ^b	8	8	5
Número de incubadoras en el estado ^c	7	7	7

^a El Fondo Mixto para el Desarrollo Científico y Tecnológico del Estado de Morelos, es un fideicomiso que apoya el desarrollo científico y tecnológico del estado, a través del financiamiento de proyectos que solucionen problemáticas del estado de Morelos. Este programa es administrado por la SICYT.

^b Número de solicitudes de patentes o modelos de utilidad ingresadas al Instituto Mexicano de la Propiedad Industrial, en las cuales la institución solicitante marca Morelos como estado de ubicación de la institución.

^c Se refiere al número de incubadoras de alta tecnología o tecnología convencional que se tienen en el estado.

Fuente: Secretaría de Innovación, Ciencia y Tecnología.

Evaluación de proyectos propuestos por empresas para instalarse en el Parque Científico y Tecnológico Morelos por año

Descripción	Año		
	2012 ^d	2013	2014
Proyectos evaluados ^a	0	12	3
Solicitudes de evaluación ^b	0	13	3
Proyectos aprobados para su instalación ^c	0	5	3

^a Evaluación de la pertinencia tecnológica de los proyectos de empresas de base tecnológica con intención de instalarse en el Parque Científico y Tecnológico Morelos, las cuales describen las actividades a realizar en materia de innovación y/o desarrollo tecnológico.

^b Número de solicitudes de evaluación por parte del Comité Técnico del Fideicomiso Parque Científico y Tecnológico.

^c Número de solicitudes aceptadas.

^d La creación de la Dirección General de Evaluación de Pertinencia Tecnológica se realizó en el mes de octubre de 2012, es por ello que no se tienen datos.

Fuente: Secretaría de Innovación, Ciencia y Tecnología.

Empresas en los sectores estratégicos del estado de Morelos por año

Sector estratégico	Año		
	2012	2013	2014
Total	69	102	85
Tecnologías de Información y Comunicación	15	20	26
Tecnologías de la información y comunicación	15	20	26
Energía renovable	8	9	17
Tecnologías en energía renovables	4	6	7
Ahorro y optimización de energía	4	3	10
Biocombustibles	3	3	7
Tecnologías agroindustriales	3	3	7
Mejoramiento genético agropecuario	0	0	0
Servicios científicos y tecnológicos	30	52	14
Servicios científicos y tecnológicos de calidad global	30	52	14
Farmaceútica y biofarmaceútica	11	16	15
Industria farmacéutica convencional y biofarmacéutica	4	9	14
Ingeniería molecular y nanotecnología	5	3	0
Tecnologías médicas	2	3	0
Medicina regenerativa	0	1	1
Otras áreas	2	2	6
Manufactura avanzada (sector automotriz)	2	2	4
Tratamiento de aguas	0	0	2

Nota: De las 108 empresas con registro RENIECYT en el año 2014 únicamente 85 empresas pertenecen a alguno de los sectores estratégicos del estado de Morelos.

Fuente: Secretaría de Innovación, Ciencia y Tecnología.

Evaluación de proyectos para implementación en el Gobierno del Estado de Morelos por año

Descripción	Año		
	2012	2013	2014
Proyectos evaluados ^a	3	7	1
Solicitudes de evaluación ^b	3	7	1
Proyectos aprobados para su implementación ^c	1	3	1

^a Evaluación de la pertinencia tecnológica de los proyectos que las dependencias del Gobierno del Estado requieren llevar a cabo, los cuales implican la implementación de tecnologías para el mejor desempeño de sus actividades.

^b Número de solicitudes de evaluación por parte de las Secretarías y Dependencias del Gobierno del Estado.

^c Número de solicitudes aceptadas.

Fuente: Secretaría de Innovación, Ciencia y Tecnología.

Apoyo a empresas de base tecnológica del Programa de Estímulos a la Innovación (PEI) en el estado de Morelos por año

Descripción	Año	
	2013	2014
Solicitudes PEI ^a	47	44
Proyectos apoyados ^b	14	32
Inversión de apoyo federal ^c	68	92
Inversión privada ^d	33	93

^a El Programa de Estímulos a la Innovación es un instrumento, a través del cual el Consejo Nacional de Ciencia y Tecnología (CONACYT) destina recursos económicos para fomentar en las empresas la inversión en innovaciones que se traduzcan en oportunidades de negocio. En el estado de Morelos este programa es gestionado por la Dirección General de Proyectos de Innovación de la SICYT.

^b Número de solicitudes de proyectos ingresados al Programa de Estímulos a la Innovación de empresas de Morelos o foráneas que se vinculan con insituciones de educación superior o centros de investigación ubicados en el estado.

^c Se refiere al monto de inversión total en millones de pesos que destina CONACYT para los proyectos ganadores.

^d Se refiere al monto total de inversión privada en millones de pesos por parte de las empresas ganadoras.

Fuente: Secretaría de Innovación, Ciencia y Tecnología.

**Apoyo a empresas de base tecnológica del Programa de Estímulos a la Innovación (PEI)
en el estado de Morelos por año**

Año	Número de proyectos evaluados	Proyectos financiados	Inversión de apoyo federal en millones de pesos
Total	267	113	351
2009	42	15	25
2010	44	15	55
2011	47	20	61
2012	48	16	50
2013	47	15	68
2014	39	32	92

Fuente: Secretaría de Innovación, Ciencia y Tecnología.

Proyectos apoyados por sectores estratégicos con el Programa de Estímulos a la Innovación en el estado de Morelos por año

Sector	Número de proyectos apoyados	
	2013	2014
Total	15	32
Aeroespacial	0	1
Agroindustrial	0	1
Automotriz	0	1
Biotecnología	0	2
Edificación	1	1
Equipo de medición y control	0	2
Fabricación de maquinaria y equipo	1	0
Fabricación de productos metálicos	1	0
Farmacéutica	0	2
Generación, transmisión y suministro de energía eléctrica	1	8
Industria alimentaria	1	1
Industria del plástico y del hule	2	0
Industria química	2	1
Maquinaria Industrial	0	4
Otras industrias manufactureras	1	0
Salud	0	1
Servicios profesionales, científicos y técnicos	5	1
Tecnologías de la información	0	6

Fuente: Secretaría de Innovación, Ciencia y Tecnología.

**Proyectos apoyados por modalidad con el Programa de Estímulos a la Innovación (PEI)
en el estado de Morelos por año**

Modalidad	Número de proyectos apoyados	
	2013	2014
Innovapyme ^a	3	7
Proinnova ^b	12	15
Innovatec ^c	0	10

^a Proyectos desarrollados por Mipymes presentados de manera individual o vinculados en colaboración con instituciones de educación superior públicas o privadas nacionales y/o centros de investigación.

^b Proyectos presentados por cualquier empresa de manera vinculada con al menos dos instituciones de educación superior públicas o privadas nacionales y/o centros de investigación.

^c Proyectos desarrollados por empresas grandes presentados de manera individual o vinculados con instituciones de educación superior y/o centros de investigación.

Fuente: Secretaría de Innovación, Ciencia y Tecnología.

Instituciones académicas vinculadas en el Programa de Estímulos a la Innovación (PEI) en el estado de Morelos por año

Instituciones de educación superior y centros de investigación	Número de proyectos	
	2013	2014
Total	29	45
Instituto de Investigaciones Eléctricas	1	2
Instituto Mexicano de Tecnología del Agua	0	1
Instituto Politécnico Nacional	0	2
Instituto Tecnológico y de Estudios Superiores de Monterrey / Campus Cuernavaca	1	4
Universidad Autónoma del Estado de Morelos	7	9
Universidad La Salle Cuernavaca A.C.	1	1
Universidad Politécnica del Estado de Morelos	1	1
Universidad Tecnológica Emiliano Zapata del Estado de Morelos	1	1
Universidad Nacional Autónoma de México	9	10
Agencia Espacial Mexicana	0	1
Centro Nacional de Investigación y Desarrollo Tecnológico	1	4
CIATEQ, A.C. Centro de Tecnología Avanzada	1	1
Instituto Tecnológico de Conkal	0	1
Instituto Tecnológico Superior de Calkini en el Estado de Campeche	1	0
Instituto Tecnológico Superior de los Ríos	0	1
Universidad Autónoma de Campeche	1	0

Continúa...

**Instituciones académicas vinculadas en el Programa de Estímulos a la Innovación (PEI)
en el estado de Morelos por año**

Instituciones de educación superior y centros de investigación	Número de proyectos	
	2013	2014
Universidad Autónoma de Coahuila	1	1
Universidad Autónoma de Guerrero	1	0
Universidad Autónoma de Yucatán	0	2
Universidad de Guadalajara	1	0
Universidad del MAYAB SC	0	1
Universidad Politécnica de Quintana Roo	0	1
Universidad Veracruzana	1	1

Fuente: Secretaría de Innovación, Ciencia y Tecnología.

Fortalecimiento en Desarrollo Tecnológico (Redes) por año

Descripción	Año	
	2013	2014
Total	4	4
Red de colaboración de agroindustria ^a	1	1
Red de colaboración de manufactura avanzada ^b	1	1
Red de salud, nutraceuticos y embellecimiento ^c	1	1
Red de energías renovables ^d	1	1

^a Red de empresas e instituciones académicas dedicadas a la organización que participa directamente o como intermediaria en la producción agraria, procesamiento industrial o comercialización nacional y exterior de bienes comestibles o de fibra.

^b Red de empresas e instituciones académicas del sector secundario de la economía, también denominado sector industrial, sector fabril, simplemente fabricación o industria con diversidades de actividades de alta tecnología.

^c Red industrial que se caracteriza por hacer uso responsable de tecnologías basadas en organismos vivos, que contribuyen al desarrollo de productos y servicios benéficos para la sociedad y que brindan nuevas y mejores alternativas de servicios de salud, protección del medio ambiente, desarrollo sostenible y seguridad alimentaria.

^d Conjunto de empresas e instituciones académicas dedicadas a la producción de energía sostenible y el sol, el viento, el agua, la biomasa y el calor proveniente del núcleo de la tierra.

Fuente: Secretaría de Innovación, Ciencia y Tecnología.

Proyectos apoyados por el Fondo Mixto Conacyt-Morelos, 2014

Número	Proyecto	Institución	Monto (pesos)
Total			33,601,038.94
1	Plan Estratégico para la construcción y operación de un Sincrotrón en Morelos	Instituto de Física / Universidad Nacional Autónoma de México	7,315,300.00
2	Fortalecimiento de la vocación científica en jóvenes morelenses del nivel medio superior	Academia de Ciencias de Morelos, A.C.	2,035,015.90
3	Fortalecimiento del Programa de Maestría en Ciencias en Desarrollo de Productos Bióticos del Centro de Desarrollo de Productos Bióticos del Instituto Politécnico Nacional para alcanzar el nivel de competencia internacional del Programa Nacional de Posgrados de Calidad - Conacyt	CEPROBI- Instituto Politécnico Nacional	740,000.00
4	Proyección hacia el nivel internacional del Doctorado en Ciencias en Ingeniería Electrónica del Centro Nacional de Investigación y Desarrollo Tecnológico	Centro Nacional de Investigación y Desarrollo Tecnológico	1,307,000.00
5	Fortalecimiento de la infraestructura de los laboratorios del DIM para el Programa de Doctorado en Ciencias en Ingeniería Mecánica	Centro Nacional de Investigación y Desarrollo Tecnológico	1,166,256.49
6	Apoyo al Fortalecimiento y Desarrollo de la Infraestructura Científica y Tecnológica del Programa de Maestría en Ciencias de la Ingeniería Mecánica del Centro Nacional de Investigación y Desarrollo Tecnológico	Centro Nacional de Investigación y Desarrollo Tecnológico	2,107,000.00
7	Fortalecimiento e Internacionalización de la Maestría en Ingeniería y Ciencias Aplicadas	Universidad Autónoma del Estado de Morelos	1,435,805.80
8	Fortalecimiento al Programa de Maestría en Biotecnología	Universidad Autónoma del Estado de Morelos	304,000.00
9	Consolidación del Programa de Doctorado en Farmacia para promover la formación de recursos humanos de alto nivel	Universidad Autónoma del Estado de Morelos	630,000.00
10	Fortalecimiento de la investigación en la medicina de urgencias del estado de Morelos para la permanencia de la especialidad de medicina de urgencias en el Programa Nacional de Posgrados de Calidad	Universidad Autónoma del Estado de Morelos	1,527,000.00
11	Apoyo y fortalecimiento del núcleo académico básico y funcionalidad de los laboratorios de investigación para la consolidación y permanencia de la Maestría en Medicina Molecular en el Programa Nacional de Posgrados de Calidad	Universidad Autónoma del Estado de Morelos	2,145,695.00

Continúa...

Proyectos apoyados por el Fondo Mixto Conacyt-Morelos, 2014

Número	Proyecto	Institución	Monto (pesos)
12	Implementación del Plan de Mejora: Fortalecimiento de la Maestría en Investigación Educativa	Universidad Autónoma del Estado de Morelos	415,200.00
13	Fortalecimiento y Consolidación del Doctorado en Ingeniería y Ciencias Aplicadas	Universidad Autónoma del Estado de Morelos	1,560,958.75
14	Consolidación del Programa de Maestría en Psicología	Universidad Autónoma del Estado de Morelos	810,200.00
15	Consolidación de la Maestría en Atención a la Diversidad y Educación Inclusiva	Universidad Autónoma del Estado de Morelos	510,500.00
16	Estrategias para el mejoramiento de los indicadores de la Maestría en Biología Integrativa de la Biodiversidad y la Conservación	Universidad Autónoma del Estado de Morelos	322,676.00
17	Incremento y mantenimiento de la competitividad del Programa Educativo de Doctorado en Ciencias Agropecuarias y Desarrollo Rural	Universidad Autónoma del Estado de Morelos	2,450,000.00
18	Fortalecimiento de indicadores de calidad del Programa de Maestría en Estudios Territoriales, Paisaje y Patrimonio	Universidad Autónoma del Estado de Morelos	1,360,000.00
19	Fortalecimiento al Doctorado en Ciencias Naturales	Universidad Autónoma del Estado de Morelos	662,000.00
20	Fortalecimiento y consolidación del Programa de Maestría de Manejo en Recursos Naturales del Centro de Investigaciones Biológicas	Universidad Autónoma del Estado de Morelos	2,180,196.00
21	Maestría en Enfermería	Universidad Autónoma del Estado de Morelos	2,616,235.00

Fuente: Secretaría de Innovación, Ciencia y Tecnología.

Eventos realizados en el Centro de Congresos y Convenciones World Trade Center Morelos, 2014

Fecha del evento	Nombre del evento	Ámbito	Participantes
Total			60,715
24, 25 y 26 de enero	Convención Amway de México	Nacional	1,500
6 de febrero	Asamblea General Bridgestone	Estatal	820
8 de febrero	Asamblea Colonos de Santa Fe	Estatal	150
21 al 27 de febrero	Foro Internacional de Derechos Humanos	Internacional	6,325
28 de febrero	Expo Beca Salario	Estatal	3,500
26 y 27 de marzo	Certificación de SITE	Estatal	100
4 de abril	Cena Fundación Don Bosco	Estatal	1,500
10 de abril	Asamblea General Bridgestone	Estatal	820
2 de mayo	Congreso Nacional de Pymes	Nacional	200
6 y 7 de mayo	Instituto para el Desarrollo Técnico de las Haciendas Públicas (Indetec)	Estatal	200
15 y 16 de mayo	Certificación SITE	Estatal	100
21 al 24 de mayo	Congreso de Empresarios Jóvenes, Coparmex	Nacional	1,400
1 al 4 de junio	Meeting Place México Morelos 2014	Internacional	350
6 al 8 de junio	Convención Amway de México	Nacional	1,200
19 de junio	Diálogos por Morelos	Estatal	2,500
22 de junio	Congreso OrganoGold	Nacional	1,200
02 de julio	Graduación Cobaem Plantel 12 Xochitepec	Estatal	350
03 de julio	Graduación Preparatoria José Ma. Morelos y Pavón	Estatal	1,200
04 de julio	Graduación Cetis 99 Yautepec	Estatal	1,200
9 de julio	Graduación Cetis de Civac	Estatal	1,200
10 de julio	Graduación Cetis 143	Estatal	1,200
11 de julio	Graduación Cetis 122	Estatal	2,000
13 de julio	Congreso Bridgestone	Nacional	1,000
15 de julio	Graduación del CBTIS 136 de Jojutla	Estatal	2,000
17 de julio	Clausura de Escuela Normal Benito Juárez	Estatal	2,000
17 y 18 de julio	Certificación Site	Estatal	100
24 de julio	Clausura Conalep Temixco	Estatal	2,000
25 de julio	Triatlón Instituto del Deporte	Internacional	1,500
1 y 2 de agosto	Foro para la Reforma del Campo	Estatal	3,000

Continúa...

Eventos realizados en el Centro de Congresos y Convenciones World Trade Center Morelos, 2014

Fecha del evento	Nombre del evento	Ámbito	Participantes
26 de agosto	Entrega de concesiones, Secretaría de Movilidad y Transportes	Estatal	2,500
30 de agosto	Asamblea Para Colonos Country Club	Estatal	150
1 al 4 de septiembre	Asociación Mexicana de Profesionales de Ferias, Exposiciones y Convenciones, A.C. (Amprofec)	Nacional	300
19 al 21 de septiembre	Expo Aquaforum	Nacional	1,000
1 de octubre	Segundo Informe de Gobierno	Estatal	6,000
17 al 18 de octubre	Alternativas Verdes	Internacional	4,000
22 de octubre	Encuentro educativo, Secretaría de Educación Pública	Estatal	1,200
31 de octubre	Conferencia Fundación Don Bosco	Estatal	700
5 y 7 de noviembre	Foro Nacional Canacindra	Nacional	1,000
20 y 21 de noviembre	Jornadas de aniversario del HNAM	Estatal	800
1 y 2 de diciembre	Congreso Pyme UVM	Nacional	300
7 de diciembre	Congreso Nacional Herbalife	Nacional	2,000
13 de diciembre	Autotek	Estatal	150

Fuente: Secretaría de Turismo, Centro de Congresos y Convenciones World Trade Center Morelos.

Obras concluidas, en proceso y por iniciar según municipio Enero - diciembre 2014

Municipio	Obras y acciones											
	Concluidas			En proceso			Por iniciar			Total obras		
	Obras	Acciones	Inversión	Obras	Acciones	Inversión	Obras	Acciones	Inversión	Obras	Acciones	Población beneficiada
Total	383	1,257	1,921,730,549.46	130	415	573,921,727.96	234	2,456	430,015,372.11	747	4,128	13,119,020
Amacuzac	9	10	12,641,888.34	1	7	1,980,385.71	4	9	6,427,229.51	14	26	62,715
Atlatlahucan	0	0	0.00	1	1	411,000.00	2	8	4,652,048.38	3	9	1,205
Axochiapan	5	7	7,888,977.43	1	1	1,401,797.19	4	177	2,315,574.86	10	185	12,476
Ayala	24	25	49,252,855.23	4	9	11,888,204.40	7	82	7,887,210.92	35	116	352,126
Coatlán del Río	3	4	7,276,393.10	1	1	633,753.84	1	60	444,047.94	5	65	19,129
Cuautla	44	46	71,144,617.04	11	13	23,991,282.61	27	275	70,712,581.90	82	334	713,363
Cuernavaca	75	546	135,512,327.76	26	208	165,345,975.97	35	83	193,595,949.63	136	837	5,575,056
Emiliano Zapata	3	3	600,260,353.63	1	3	2,631,098.81	4	4	4,110,611.87	8	10	97,471
Huitzilac	6	22	22,039,113.76	3	4	9,612,537.81	2	2	3,802,898.07	11	28	149,035
Jantetelco	4	4	2,470,279.50	1	1	350,000.00	0	0	0.00	5	5	7,412
Jiutepec	41	42	37,215,033.81	4	8	13,313,982.44	17	273	12,414,185.21	62	323	1,184,734
Jojutla	20	21	39,746,935.59	7	8	12,735,317.77	1	4	19,326,764.67	28	33	220,198
Jonacatepec	2	5	1,322,578.00	1	1	758,450.00	2	2	6,894,440.00	5	8	15,711
Mazatepec	2	3	1,201,395.90	2	2	1,183,313.08	1	50	371,000.00	5	55	7,142
Miacatlán	2	4	6,026,366.89	1	1	21,860,000.00	12	119	6,197,915.04	15	124	46,840
Ocuituco	6	9	15,647,280.68	3	3	1,391,144.74	7	75	5,048,078.99	16	87	38,940
Puente de Ixtla	2	3	9,101,100.80	10	30	32,282,470.88	17	249	10,678,143.10	29	282	148,524
Temixco	20	23	34,764,601.40	8	8	12,301,711.26	13	163	11,734,538.36	41	194	362,456
Temoac	4	7	27,452,079.94	1	1	480,000.00	4	9	2,778,596.28	9	17	56,398
Tepalcingo	3	3	55,845,212.90	1	2	652,079.42	2	104	1,654,888.34	6	109	17,400
Tepoztlán	6	7	35,419,027.46	5	8	21,254,746.90	1	1	4,000,000.00	12	16	215,550
Tetecala	2	2	2,233,506.73	2	2	1,115,218.53	0	0	0.00	4	4	9,291
Tetela del Volcán	19	69	38,850,263.30	2	2	5,190,000.00	12	176	6,525,785.64	33	247	106,259

Continúa...

Obras concluidas, en proceso y por iniciar según municipio Enero - diciembre 2014

Municipio	Obras y acciones											
	Concluidas			En proceso			Por iniciar			Total obras		
	Obras	Acciones	Inversión	Obras	Acciones	Inversión	Obras	Acciones	Inversión	Obras	Acciones	Población beneficiada
Tlalnepantla	1	4	1,794,326.83	0	0	0.00	5	81	6,484,462.06	6	85	1,639
Tlaltizapán de Zapata	16	18	11,940,840.71	3	5	7,928,043.25	4	5	2,059,765.46	23	28	14,775
Tlaquiltenango	13	17	16,603,085.44	2	2	11,751,504.75	4	4	2,306,745.10	19	23	55,333
Tlayacapan	3	4	11,576,219.55	0	1	728,492.61	6	72	4,222,457.66	9	77	108,577
Totolapan	5	54	2,971,633.85	1	1	560,672.54	8	82	2,446,191.25	14	137	3,398
Xochitepec	1	1	213,929.10	4	5	81,680,964.72	5	6	4,103,074.28	10	12	46,136
Yautepec	15	15	13,559,081.65	9	13	9,836,935.09	11	160	6,677,758.07	35	188	63,058
Yecapixtla	7	8	39,924,505.26	6	8	79,825,763.50	8	61	10,211,655.29	21	77	526,852
Zacatepec	4	20	527,086,205.01	4	47	17,382,424.53	5	6	6,627,926.73	13	73	197,473
Zacualpan	2	5	13,260,000.00	1	1	1,039,059.90	3	54	3,302,847.50	6	60	101,509
Varios Municipios	14	246	69,488,532.87	3	8	20,423,395.71	0	0	0.00	17	254	2,580,839

Nota: Cierre al 31 de diciembre de 2014, incluye cifras a partir del 16 de diciembre del 2013 no incluidas en el Informe de Gobierno 2013.

Fuente: Secretaría de Obras Públicas (SOP), Subsecretaría de Infraestructura (SSI), Subsecretaría de Evaluación y Seguimiento (SSES).

Resumen de obras, planteles y acciones concluidas al 31 de diciembre de 2014

Tipo de infraestructura	Inversión autorizada	Población beneficiada	Número de obras o planteles	Número de acciones
Total	1,921,730,549.46	Todo el estado	383	1,257
Seguridad Pública	656,193,990.62	14,700	4	5
Procuración de Justicia	14,744,639.55	366,347	3	4
Infraestructura de Cultura	6,165,932.72	404,509	3	4
Infraestructura de Salud	26,280,131.07	1,290,215	53	53
Infraestructura Eléctrica	7,225,358.08	3,300	4	5
Infraestructura Social	84,943,050.39	34,681	80	92
Infraestructura Deportiva	525,549,190.44	45,000	24	26
Infraestructura Económica	2,088,000.00	50,000	1	1
Infraestructura de Turismo	64,784,130.58	Todo el estado	16	16
Infraestructura de Vivienda	31,483,902.48	7,198	19	787
Infraestructura Agropecuaria	3,556,554.66	13	13	13
Infraestructura Hidráulica	5,000,000.00	Impacto regional	1	1
Infraestructura Recreativa	6,672,764.25	10,230	9	9
Infraestructura de Rescate de Espacios Públicos	1,404,926.00	580	2	2
Infraestructura de Monumentos, Edificios y Zonas Públicas	12,836,341.77	738,986	17	23
Proyectos Especiales	6,942,883.29	9,390	4	7
Infraestructura de Caminos	164,217,003.28	Todo el estado	50	54
Infraestructura Carretera	160,955,616.86	1,540,137	17	24
Infraestructura de Educación Básica	103,489,179.00	28,343	45	91
Infraestructura de Educación Media	22,790,164.94	5,505	14	32
Infraestructura de Educación Superior	14,406,789.48	7,615	4	8

Nota: Cierre al 31 de diciembre 2014, incluye cifras a partir del 16 de diciembre del 2013 no incluidas en el Informe de Gobierno 2013.

Fuente: Secretaría de Obras Públicas (SOP). Subsecretaría de Infraestructura (SSI). Subsecretaría de Evaluación y Seguimiento (SSES).

**Resumen de inversión en obras concluidas de infraestructura de seguridad pública por programa
Enero - diciembre 2014**

Programa	Inversión autorizada (pesos)
Total	656,193,990.62
Convenios Federales (CF) 2013 PRONAPRED	889,721.24
Fondo de Aportaciones para el Fortalecimiento de las Entidades Federativas (FAFEF) 2013 Ramo 33 Fondo 8	430,000,000.00
Fondo de Aportaciones para el Fortalecimiento de las Entidades Federativas (FAFEF) 2013 Ramo 33 Fondo 8 (Anticipo Banobras)	170,000,000.00
Programa de Inversión Pública Estatal (PIPE) 2014 Fondo Morelense para la Seguridad Pública Municipal (FOMSEM)	55,304,269.38

Nota: Cierre al 31 de diciembre de 2014, incluye cifras a partir del 16 de diciembre del 2013 no incluidas en el Informe de Gobierno 2013.

Fuente: Secretaría de Obras Públicas (SOP). Subsecretaría de Infraestructura (SSI).

Obras concluidas de infraestructura de seguridad pública por programa

Enero - diciembre 2014

Descripción - tipo de obra	Municipio	Localidad	Inversión autorizada (pesos)	Avance físico real (%)	Población beneficiada
Total			656,193,990.62		14,700
Convenios Federales (CF) 2013 PRONAPRED			889,721.24		12,000
<i>Rehabilitación</i>			<i>600,000.00</i>		<i>6,000</i>
Obra de mejoramiento de los inmuebles, adaptación de los espacios e instalación de equipamiento	Temixco	Lomas del Carril	600,000.00	100%	6,000
<i>Marchas exploratorias</i>			<i>289,721.24</i>		<i>6,000</i>
Movilidad segura (marchas exploratorias con la comunidad para definir acciones)	Temixco	Lomas del Carril	289,721.24	100%	6,000
Fondo de Aportaciones para el Fortalecimiento de las Entidades Federativas (FAFEF) 2013 Ramo 33 Fondo 8			430,000,000.00		1,500
<i>Construcción</i>			<i>430,000,000.00</i>		<i>1,500</i>
Construcción del C-5	Emiliano Zapata	Palo Escrito	430,000,000.00	100%	1,500
Fondo de Aportaciones para el Fortalecimiento de las Entidades Federativas (FAFEF) 2013 Ramo 33 Fondo 8 (Anticipo Banobras)			170,000,000.00		0
<i>Construcción</i>			<i>170,000,000.00</i>		<i>0</i>
Construcción del C-5	Emiliano Zapata	Palo Escrito	170,000,000.00	100%	Reportada 1,500
Programa de Inversión Pública Estatal (PIPE) 2014 Fondo Morelense para la Seguridad Pública Municipal (FOMSEM)			55,304,269.38		1,200
<i>Construcción</i>			<i>55,304,269.38</i>		<i>1,200</i>
Construcción del cuartel para la Policía Acreditada en Tepalcingo	Tepalcingo	Tepalcingo	53,554,269.38	100%	200
Construcción del módulo de seguridad en Jiutepec	Jiutepec	Jiutepec	1,750,000.00	100%	1,000

Nota: Cierre al 31 de diciembre de 2014, incluye cifras a partir del 16 de diciembre del 2013 no incluidas en el Informe de Gobierno 2013.

Fuente: Secretaría de Obras Públicas (SOP). Subsecretaría de Infraestructura (SSI).

Resumen de inversión en obras concluidas de infraestructura de procuración de justicia por programa Enero - diciembre 2014

Programa	Inversión autorizada (pesos)
Total	14,744,639.55
Convenios Federales (CF) 2013 (Prevención del delito)	1,666,900.00
Fondo de Aportaciones para la Seguridad Pública de los Estados y del Distrito Federal (FASP) 2012 Ramo 33 Fondo 7	9,515,739.55
Fondo de Aportaciones para el Fortalecimiento de las Entidades Federativas (FAFEF) 2012 Ramo 33 Fondo 8	3,562,000.00

Nota: Cierre al 31 de diciembre de 2014, incluye cifras a partir del 16 de diciembre del 2013 no incluidas en el Informe de Gobierno 2013.

Fuente: Secretaría de Obras Públicas (SOP). Subsecretaría de Infraestructura (SSI).

**Obras concluidas de infraestructura de procuración de justicia por programa
Enero - diciembre 2014**

Descripción - tipo de obra	Municipio	Localidad	Inversión autorizada (pesos)	Avance físico real (%)	Población beneficiada
Total			14,744,639.55		366,347
Convenios Federales (CF) 2013 (Prevención del delito)			1,666,900.00		150
<i>Equipamiento</i>			1,666,900.00		150
Habilitación, equipamiento y operación de la Casa de Justicia Restaurativa para la atención a casos de procesos legales, potenciales de conflictos posteriores en los polígonos 1, 2 y 3	Jiutepec	Colonia Centro	1,666,900.00	100%	150
Fondo de Aportaciones para la Seguridad Pública de los Estados y del Distrito Federal (FASP) 2012 Ramo 33 Fondo 7			9,515,739.55		3,897
<i>Construcción</i>			2,378,483.69		3,897
Agencia de Ministerio Público en Tlaltizapán de Zapata (2da. etapa)	Tlaltizapán de Zapata	Ticumán	2,378,483.69	100%	3,897
<i>Rehabilitación</i>			7,137,255.86		0
Mejoramiento de la fachada de la Procuraduría General de Justicia, baños públicos, planta baja y planta alta: auditorio Benito Juárez, fiscalías especializadas, dirección de enlace, servicio social, dirección de comunicación social y sala de usos múltiples	Cuernavaca	Buena Vista	7,137,255.86	100%	Todo el estado
Fondo de Aportaciones para el Fortalecimiento de las Entidades Federativas (FAFEF) 2012 Ramo 33 Fondo 8			3,562,000.00		362,300
<i>Construcción</i>			3,562,000.00		362,300
Construcción de edificio de cartas de antecedentes no penales, cisterna del nuevo edificio de la coordinación general de administración y sistemas de la Procuraduría General de Justicia	Cuernavaca	Buena Vista	3,562,000.00	100%	362,300

Nota: Cierre al 31 de diciembre de 2014, incluye cifras a partir del 16 de diciembre del 2013 no incluidas en el Informe de Gobierno 2013.

Fuente: Secretaría de Obras Públicas (SOP). Subsecretaría de Infraestructura (SSI).

**Resumen de inversión en obras concluidas de infraestructura de cultura por programa
Enero - diciembre 2014**

Programa	Inversión autorizada (pesos)
Total	6,165,932.72
Fideicomiso Ejecutivo del Fondo de Competitividad y Promoción del Empleo (Fidecomp) 2012	1,500,000.00
Fondo de Aportaciones para el Fortalecimiento de las Entidades Federativas (FAFEF) 2013 Ramo 33 Fondo 8	4,665,932.72

Nota: Cierre al 31 de diciembre de 2014, incluye cifras a partir del 16 de diciembre del 2013 no incluidas en el Informe de Gobierno 2013.

Fuente: Secretaría de Obras Públicas (SOP). Subsecretaría de Infraestructura (SSI).

Obras concluidas de infraestructura de cultura por programa Enero - diciembre 2014

Descripción - tipo de obra	Municipio	Localidad	Inversión autorizada (pesos)	Avance físico real (%)	Población beneficiada
Total			6,165,932.72		404,509
Fideicomiso Ejecutivo del Fondo de Competitividad y Promoción del Empleo (Fidecomp) 2012			1,500,000.00		362,300
<i>Rehabilitación</i>			<i>1,500,000.00</i>		<i>362,300</i>
Rehabilitación del museo Casa Estudio de David Alfaro Siqueiros La Tallería (Iluminación artística de murales)	Cuernavaca	Jardines de Cuernavaca	1,500,000.00	100%	362,300
Fondo de Aportaciones para el Fortalecimiento de las Entidades Federativas (FAFEF) 2013 Ramo 33 Fondo 8			4,665,932.72		42,209
<i>Estudios y proyectos</i>			<i>120,000.00</i>		<i>100</i>
Electrificación del museo de la independencia: sitio de Cuautla	Cuautla	Colonia Centro	120,000.00	100%	100
<i>Rehabilitación</i>			<i>3,045,932.72</i>		<i>41,262</i>
Mantenimiento y reparación en el Centro Cultural La Tallería	Cuernavaca	Jardines de Cuernavaca	3,045,932.72	100%	41,262
<i>Construcción</i>			<i>1,500,000.00</i>		<i>847</i>
Construcción de la Casa de la Cultura Santiago Tepetlapa 1ra. etapa	Tepoztlán	Santiago Tepetlapa	1,500,000.00	100%	847

Nota: Cierre al 31 de diciembre de 2014, incluye cifras a partir del 16 de diciembre del 2013 no incluidas en el Informe de Gobierno 2013.

Fuente: Secretaría de Obras Públicas (SOP). Subsecretaría de Infraestructura (SSI).

Resumen de inversión en obras concluidas de infraestructura de salud por programa Enero - diciembre 2014

Programa	Inversión autorizada (pesos)
Total	26,280,131.07
Convenios Federales (CF) 2014	1,147,052.22
Fondo de Aportaciones para el Fortalecimiento de las Entidades Federativas (FAFEF) 2012	374,071.18
Fondo de Aportaciones para el Fortalecimiento de las Entidades Federativas (FAFEF) 2013 Ramo 33 Fondo 8, anticipo Banobras	1,141,344.83
Fortalecimiento de la Oferta de los Servicios de Salud (FOROSS) 2013	23,617,662.84

Nota: Cierre al 31 de diciembre de 2014, incluye cifras a partir del 16 de diciembre del 2013 no incluidas en el Informe de Gobierno 2013.

Fuente: Secretaría de Obras Públicas (SOP). Subsecretaría de Infraestructura (SSI).

Obras concluidas de infraestructura de salud por programa

Enero - diciembre 2014

Descripción - tipo de obra	Municipio	Localidad	Inversión autorizada (pesos)	Avance físico real (%)	Población beneficiada
Total			26,280,131.07		1,290,215
Convenios Federales (CF) 2014			1,147,052.22		196,953
<i>Rehabilitación</i>			1,147,052.22		196,953
Construcción del centro de salud en la colonia Vista Hermosa, 2da. etapa	Jiutepec	Vista Hermosa	1,147,052.22	100%	196,953
Fondo de Aportaciones para el Fortalecimiento de las Entidades Federativas (FAFEF) 2012			374,071.18		12,630
<i>Construcción</i>			374,071.18		12,630
Centro de salud de San Pedro Apatlaco	Ayala	San Pedro Apatlaco	374,071.18	100%	12,630
Fondo de Aportaciones para el Fortalecimiento de las Entidades Federativas (FAFEF) 2013 Ramo 33 Fondo 8, anticipo Banobras			1,141,344.83		600
<i>Rehabilitación</i>			1,141,344.83		600
Construcción del centro de salud en la colonia Vista Hermosa (1ra. etapa)	Jiutepec	Vista Hermosa	1,141,344.83	100%	600
Fortalecimiento de la Oferta de los Servicios de Salud (FOROSS) 2013			23,617,662.84		1,080,032
<i>Rehabilitación</i>			23,617,662.84		1,080,032
Acreditación del centro de salud de Lomas de Cortés	Cuernavaca	Lomas de Cortés	449,942.32	100%	365,168
Impermeabilización del centro de salud de Tlaltenango	Cuernavaca	Tlaltenango	155,127.28	100%	Reportada 365,168
Construcción de barda perimetral del centro de salud de Emiliano Zapata	Emiliano Zapata	Emiliano Zapata	236,389.76	100%	10,000
Construcción de barda perimetral del centro de salud de la Tres de Mayo	Emiliano Zapata	Tres de Mayo	23,963.87	100%	83,485
Construcción de barda perimetral del centro de salud de Huitzilac	Huitzilac	Huitzilac	407,965.16	100%	17,340
Acreditación del centro de salud de Tres Marías	Huitzilac	Tres Marías	762,074.96	100%	Reportada 17,340
Acreditación del centro de salud de la colonia Independencia	Jiutepec	Independencia	380,322.59	100%	7,282
Impermeabilización del centro de salud de Jardín Juárez	Jiutepec	Jardín Juárez	47,679.68	100%	162,427

Continúa...

Obras concluidas de infraestructura de salud por programa Enero - diciembre 2014

Descripción - tipo de obra	Municipio	Localidad	Inversión autorizada (pesos)	Avance físico real (%)	Población beneficiada
Acreditación del centro de salud Otilio Montaña	Jiutepec	Otilio Montaña	566,971.32	100%	Reportada 162,427
Acreditación del centro de salud de Tejalpa	Jiutepec	Tejalpa	144,304.08	100%	Reportada 162,427
Impermeabilización del centro de salud de Cuauchichinola	Mazatepec	Cuauchichinola	115,374.88	100%	2,383
Construcción de barda perimetral del centro de salud de Mazatepec	Mazatepec	Mazatepec	706,208.64	100%	4,572
Construcción de barda perimetral del centro de salud de Coatetelco	Miacatlán	Coatetelco	1,314,267.94	100%	10,000
Construcción de barda perimetral del centro de salud de Cuentepec	Temixco	Cuentepec	823,410.07	100%	3,371
Acreditación del centro de salud de Lomas del Carril	Temixco	Lomas del Carril	807,886.11	100%	97,788
Construcción de barda perimetral de centro de salud de San Agustín Tetlama	Temixco	San Agustín Tetlama	380,228.73	100%	1,537
Construcción de barda perimetral del centro de salud de San Andrés de la Cal	Tepoztlán	San Andrés de la Cal	348,101.09	100%	1,383
Construcción de barda perimetral del centro de salud de San Juan Tlacotenco	Tepoztlán	San Juan Tlacotenco	405,032.27	100%	1,890
Construcción de barda perimetral del centro de salud de Alpuyecá	Xochitepec	Alpuyecá	213,929.10	100%	10,000
Construcción de barda perimetral del centro de salud de Casahuatlán	Amacuzac	Casahuatlán	555,726.61	100%	1,674
Impermeabilización del centro de salud de San Gabriel de las Palmas	Amacuzac	San Gabriel de las Palmas	93,595.03	100%	3,005

Obras concluidas de infraestructura de salud por programa Enero - diciembre 2014

Descripción - tipo de obra	Municipio	Localidad	Inversión autorizada (pesos)	Avance físico real (%)	Población beneficiada
Rehabilitación de instalación eléctrica del centro de salud del Higuерón	Jojutla	Higuерón	146,218.00	100%	2,170
Impermeabilización del centro de salud de Pedro Amaro	Jojutla	Pedro Amaro	74,055.90	100%	5,551
Impermeabilización del centro de salud de Tlatenchi	Jojutla	Tlatenchi	77,555.09	100%	5,555
Construcción de barda perimetral del centro de salud de Coaxitlán	Tlaquiltenango	Coaxitlán	300,423.00	100%	549
Acreditación del centro de salud de la Mezquitera	Tlaquiltenango	Mezquitera	1,495,644.27	100%	536
Impermeabilización del centro de salud de Nexpa	Tlaquiltenango	Nexpa	58,136.67	100%	433
Impermeabilización del centro de salud de San José de Pala	Tlaquiltenango	San José de Pala	110,986.50	100%	411
Impermeabilización del centro de salud de Tlaquiltenango	Tlaquiltenango	Tlaquiltenango	122,349.67	100%	18,334
Acreditación y construcción de barda perimetral del centro de salud de Xicatlacotla	Tlaquiltenango	Xicatlacotla	1,798,242.64	100%	318
Impermeabilización del centro de salud de Xochipala	Tlaquiltenango	Xochipala	56,685.08	100%	113
Rehabilitación de instalación eléctrica del centro de salud de Anenecuilco	Ayala	Anenecuilco	307,342.00	100%	10,773
Rehabilitación de instalación eléctrica del centro de salud de Moyotepec	Ayala	Moyotepec	189,834.00	100%	3677
Construcción de barda perimetral del centro de salud de Xalostoc	Ayala	Xalostoc	400,122.57	100%	106

Obras concluidas de infraestructura de salud por programa Enero - diciembre 2014

Descripción - tipo de obra	Municipio	Localidad	Inversión autorizada (pesos)	Avance físico real (%)	Población beneficiada
Rehabilitación de la instalación eléctrica del centro de salud de Cuautla	Cuautla	Cuautla	645,598.00	100%	154,358
Rehabilitación de la instalación eléctrica del centro de salud de Amayuca	Jantetelco	Amayuca	169,940.00	100%	Total de la Cabecera
Rehabilitación de la instalación eléctrica del centro de salud de Jantetelco	Jantetelco	Jantetelco	254,910.00	100%	4,645
Acreditación del centro de salud de Tlayca	Jonacatepec	Tlayca	128,818.00	100%	14,604
Rehabilitación de la instalación eléctrica del centro de salud de Amilcingo	Temoac	Amilcingo	201,782.00	100%	3,515
Rehabilitación de la instalación eléctrica del centro de salud de Huazulco	Temoac	Huazulco	209,786.00	100%	3,847
Rehabilitación de la instalación eléctrica del centro de salud de Tepalcingo	Tepalcingo	Tepalcingo	469,046.00	100%	12,053
Rehabilitación de la instalación eléctrica del centro de salud de Tetela del Volcán	Tetela del Volcán	Tetela del Volcán	949,789.44	100%	10,199
Rehabilitación de la instalación eléctrica del centro de salud de Tlayacapan	Tlayacapan	Tlayacapan	123,308.00	100%	7,989
Acreditación del centro de salud de Nepopualco	Totolapan	Nepopualco	1,072,852.37	100%	2,191
Sustitución por obra nueva del centro de salud de Ignacio Bastida	Yautepec	Ignacio Bastida	3,362,424.28	100%	1,164
Rehabilitación de la instalación eléctrica del centro de salud de Juan Morales	Yecapixtla	Juan Morales	246,326.00	100%	12,756
Rehabilitación de la instalación eléctrica del centro de salud de Xochitlán	Yecapixtla	Xochitlán	192,328.00	100%	1,279
Rehabilitación de la instalación eléctrica del centro de salud de Yecapixtla	Yecapixtla	Yecapixtla	408,204.00	100%	16,811
Impermeabilización del centro de salud de Valle de Vázquez	Tlaquiltenango	Valle de Vázquez	91,459.67	100%	1,125
Acreditación del centro de salud de Tecajec	Yecapixtla	Tecajec	1,014,994.20	100%	1,665

Nota: Cierre al 31 de diciembre de 2014, incluye cifras a partir del 16 de diciembre del 2013 no incluidas en el Informe de Gobierno 2013.

Fuente: Secretaría de Obras Públicas (SOP). Subsecretaría de Infraestructura (SSI).

**Resumen de inversión en obras concluidas de infraestructura eléctrica por programa
Enero - diciembre 2014**

Programa	Inversión autorizada (pesos)
Total	7,225,358.08
Fondo de Aportaciones para el Fortalecimiento de las Entidades Federativas (FAFEF) 2013 Ramo 33 Fondo 8, anticipo Banobras	5,225,358.08
Programa de Inversión Pública Estatal (PIPE) 2013	2,000,000.00

Nota: Cierre al 31 de diciembre de 2014, incluye cifras a partir del 16 de diciembre del 2013 no incluidas en el Informe de Gobierno 2013.

Fuente: Secretaría de Obras Públicas (SOP). Subsecretaría de Infraestructura (SSI).

Obras concluidas de infraestructura eléctrica por programa

Enero - diciembre 2014

Descripción - tipo de obra	Municipio	Localidad	Inversión autorizada (pesos)	Avance físico real (%)	Población beneficiada
Total			7,225,358.08		3,300
Fondo de Aportaciones para el Fortalecimiento de las Entidades Federativas (FAFEF) 2013 Ramo 33 Fondo 8, anticipo Banobras			5,225,358.08		3,300
<i>Construcción</i>			<i>5,225,358.08</i>		<i>3,300</i>
Electrificación de calle en colonia Nicolás Tapia	Cuautla	Nicolás Tapia	3,471,821.86	100%	2,500
Electrificación de calle en colonia Campo Nuevo (ampliación Campo de en Medio)	Cuautla	Campo Nuevo	788,597.67	100%	350
Electrificación de calle en colonia Villa de las Flores	Cuautla	Villa de la Flores	797,500.33	100%	350
Electrificación y alumbrado en Tres Marías	Huitzilac	Tres Marías	167,438.22	100%	100
Programa de Inversión Pública Estatal (PIPE) 2013			2,000,000.00		0
<i>Administración</i>			<i>2,000,000.00</i>		<i>0</i>
Programa de obras menores de electrificación en todo el estado	Todo el estado	Varias localidades	2,000,000.00	100%	Todo el estado

Nota: Cierre al 31 de diciembre de 2014, incluye cifras a partir del 16 de diciembre del 2013 no incluidas en el Informe de Gobierno 2013.

Fuente: Secretaría de Obras Públicas (SOP). Subsecretaría de Infraestructura (SSI).

**Resumen de inversión en obras concluidas de infraestructura social
Enero - diciembre 2014**

Programa	Inversión autorizada (pesos)
Total	84,943,050.39
Convenios Federales (CF) 2013 Hábitat	48,884,467.98
Fondo de Aportaciones para el Fortalecimiento de las Entidades Federativas (FAFEF) 2013 Ramo 33 Fondo 8, anticipo Banobras	24,064,930.38
Programa de Inversión Pública Estatal (PIPE) 2013	6,813,515.03
Programa de Inversión Pública Estatal (PIPE) 2013 aportación de terceros	5,180,137.00

Nota: Cierre al 31 de diciembre de 2014, incluye cifras a partir del 16 de diciembre del 2013 no incluidas en el Informe de Gobierno 2013.

Fuente: Secretaría de Obras Públicas (SOP). Subsecretaría de Infraestructura (SSI).

Obras concluidas de infraestructura social por programa

Enero - diciembre 2014

Descripción - tipo de obra	Municipio	Localidad	Inversión autorizada (pesos)	Avance físico real (%)	Población beneficiada	Observaciones
Total			84,943,050.39		34,681	
Convenios Federales (CF) 2013 Hábitat			48,884,467.98		32,721	
<i>Construcción</i>			<i>48,884,467.98</i>		<i>32,721</i>	
Electrificación de calle Nicolás Bravo	Cuautla	Vicente Guerrero	250,570.00	100%	100	Triple recurso PIPE 2013 y PIPE 2013 Aportación de Terceros
Electrificación en calles Cerezo y San José	Cuernavaca	Milpillas	501,086.00	100%	150	Doble recurso PIPE 2013
Electrificación en privada de La Cruz	Cuernavaca	Lagunilla	158,760.00	100%	80	Doble recurso PIPE 2013
Alumbrado público en calle Alta Tensión	Cuernavaca	Ocotepec	439,016.00	100%	250	Doble recurso PIPE 2013
Alumbrado público en avenida Emiliano Zapata	Cuernavaca	Antonio Barona centro	1,717,993.00	100%	735	Doble recurso FAFEF 2013
Alumbrado público en las vialidades: Mercurio, Neptuno, Nube, Albatros, Tláloc, Avenida Lomas de Cortes, Privada Lluvia, Lluvia No. 2 y Primavera	Cuernavaca	Bosques de Cuernavaca	2,112,587.00	100%	682	Doble recurso FAFEF 2013
Alumbrado público en calles Salvador Estrada, Otilio Montaña, Rivera Navarro, Luis Donaldo Colosio, Loma Bonita, Raymundo Hernández y Raymundo Casillas	Cuernavaca	Bosques de Cuernavaca	2,093,620.00	100%	555	Doble recurso FAFEF 2013
Alumbrado público en calle Estrella continua calle Bugambilia	Cuernavaca	Bosques de Cuernavaca	1,002,271.00	100%	555	Doble recurso FAFEF 2013
Alumbrado público en calle Primavera	Cuernavaca	Bosques de Cuernavaca	495,971.00	100%	290	Doble recurso FAFEF 2013
Alumbrado público en avenida Lázaro Cárdenas y calle Ahuatepec	Cuernavaca	Bosques de Cuernavaca	1,821,995.00	100%	780	Doble recurso FAFEF 2013
Alumbrado público en calles Ahuatepec, Revolución, Lomas de Cortes y Francisco Villa	Cuernavaca	Colonia Antonio Barona sección 1	2,092,701.00	100%	945	

Continúa...

Obras concluidas de infraestructura social por programa**Enero - diciembre 2014**

Descripción - tipo de obra	Municipio	Localidad	Inversión autorizada (pesos)	Avance físico real (%)	Población beneficiada	Observaciones
Construcción de drenaje sanitario en calle Candelaria	Cuernavaca	Ocoatepec	237,760.00	100%	355	Doble recurso PIPE 2013
Drenaje sanitario en calle Cristóbal Rojas	Cuernavaca	Bosques de Cuernavaca	351,921.00	100%	304	Doble recurso FAFEF 2013
Drenaje sanitario en calle Isabel Vargas	Cuernavaca	Bosques de Cuernavaca	55,715.00	100%	250	Doble recurso FAFEF 2013
Drenaje sanitario en calle Luis Donald Colosio	Cuernavaca	Bosques de Cuernavaca	538,233.00	100%	882	Doble recurso FAFEF 2013
Drenaje sanitario en calle Neptuno	Cuernavaca	Bosques de Cuernavaca	64,020.00	100%	200	Doble recurso FAFEF 2013
Drenaje sanitario en calle Raymundo Hernández	Cuernavaca	Bosques de Cuernavaca	349,562.00	100%	350	Doble recurso FAFEF 2013
Drenaje sanitario en calle Tláloc	Cuernavaca	Bosques de Cuernavaca	546,488.00	100%	822	Doble recurso FAFEF 2013
Drenaje sanitario en la calle Raymundo Casillas	Cuernavaca	Bosques de Cuernavaca	273,704.00	100%	619	Doble recurso FAFEF 2013
Drenaje sanitario en calle Vicente Fox	Cuernavaca	Bosques de Cuernavaca	246,179.00	100%	312	Doble recurso FAFEF 2013
Red de agua potable en calle Arquitectos Sedesol	Cuernavaca	Bosques de Cuernavaca	30,445.00	100%	Reportada 500	Doble recurso FAFEF 2013
Red de agua potable en calle Cristóbal Rojas	Cuernavaca	Bosques de Cuernavaca	33,588.00	100%	Reportada 304	Doble recurso FAFEF 2013
Red de agua potable en calle Isabel Vargas	Cuernavaca	Bosques de Cuernavaca	19,904.00	100%	Reportada 250	Doble recurso FAFEF 2013
Red de agua potable en calle Raymundo Hernández	Cuernavaca	Bosques de Cuernavaca	53,592.00	100%	Reportada 619	Doble recurso FAFEF 2013

Continúa...

Obras concluidas de infraestructura social por programa**Enero - diciembre 2014**

Descripción - tipo de obra	Municipio	Localidad	Inversión autorizada (pesos)	Avance físico real (%)	Población beneficiada	Observaciones
Construcción de drenaje sanitario en la calle Antonio Rivapalacio	Cuautla	Vicente Guerrero	185,455.00	100%	300	Triple recurso PIPE 2013 y PIPE 2103 Aportación de Terceros
Construcción de drenaje sanitario en la calle Nicolás Bravo	Cuautla	Vicente Guerrero	121,106.00	100%	430	Triple recurso PIPE 2013 y PIPE Hábitat
Construcción de drenaje en avenida Vía Central	Tlaltizapán de Zapata	Santa Rosa 30	80,226.00	100%	300	Triple recurso PIPE 2013 y PIPE Hábitat
Construcción de drenaje en calle Reforma	Tlaltizapán de Zapata	Santa Rosa 30	103,944.00	100%	250	Triple recurso PIPE 2013 y PIPE Hábitat
Construcción de drenaje en calle 20 de Noviembre	Tlaltizapán de Zapata	Emiliano Zapata	110,862.00	100%	300	Triple recurso PIPE 2013 y PIPE Hábitat
Drenaje sanitario en calle Margarita Ocampo	Cuernavaca	Bosques de Cuernavaca	200,412.00	100%	250	Doble recurso FAFEF 2013
Drenaje sanitario en calle Arquitectos de Sedesol	Cuernavaca	Bosques de Cuernavaca	379,809.00	100%	500	Doble recurso FAFEF 2013
Construcción de colector General en Amador Salazar 1ra. etapa	Tlaltizapán	Amador Salazar	552,000.00	100%	800	Triple recurso PIPE y PIPE 2013 Aportación de terceros
Pavimentación a base de concreto hidráulico en la calle Azhahares	Cuautla	Colonia Paraíso	861,489.00	100%	864	Triple recurso PIPE y PIPE 2013 Aportación de terceros
Pavimentación a base de concreto hidráulico en calle Tláloc	Cuautla	Iztaccihuatl	413,066.00	100%	414	Triple recurso PIPE y PIPE 2013 Aportación de terceros
Pavimentación a base de concreto hidráulico en calle Deporte	Cuautla	Ampliación Benito Quezada	203,030.00	100%	204	Triple recurso PIPE y PIPE 2013 Aportación de terceros
Pavimentación a base de concreto hidráulico en calle Orquídeas	Cuautla	Paraíso	247,060.00	100%	150	Triple recurso PIPE y PIPE 2013 Aportación de terceros

Continúa...

Obras concluidas de infraestructura social por programa

Enero - diciembre 2014

Descripción - tipo de obra	Municipio	Localidad	Inversión autorizada (pesos)	Avance físico real (%)	Población beneficiada	Observaciones
Pavimentación base de concreto hidráulico en la calle 20 de Noviembre	Cuautla	Año de Juárez	1,441,848.00	100%	1,444	Triple recurso PIPE y PIPE 2013 Aportación de terceros
Pavimentación en la calle Nicolás Bravo	Cuautla	Tetelcingo	567,758.00	100%	569	Triple recurso PIPE y PIPE 2013 Aportación de terceros
Pavimentación a base de concreto hidráulico en la calle Interoceánico	Cuautla	Cuautla	271,087.00	100%	275	Triple recurso PIPE y PIPE 2013 Aportación de terceros
Pavimentación a base de concreto hidráulico en la calle Hermenegildo Galena	Cuautla	Vicente Guerrero	366,225.00	100%	369	Triple recurso PIPE y PIPE 2013 aportación de terceros
Pavimentación a base de concreto hidráulico en la calle Tláloc	Cuautla	Gabriel Tepepa	272,012.00	100%	271	Triple recurso PIPE y PIPE 2013 Aportación de terceros
Pavimentación a base de concreto hidráulico en la calle Xochicatzin	Cuautla	Gabriel Tepepa	347,241.00	100%	310	Triple recurso PIPE y PIPE 2013 Aportación de terceros
Pavimentación a base de concreto hidráulico en la calle Zeus	Cuautla	Gabriel Tepepa	198,557.00	100%	104	Triple recurso PIPE y PIPE 2013 Aportación de terceros
Pavimentación a base de concreto hidráulico en la calle Benito Juárez	Cuautla	Gabriel Tepepa	385,683.00	100%	384	Triple recurso PIPE y PIPE 2013 Aportación de terceros
Pavimentación a base de concreto hidráulico en la calle Constitución de 1910	Cuautla	Gabriel Tepepa	1,058,122.00	100%	829	Triple recurso FAFEF y PIPE Aportación de terceros
Pavimentación a base de concreto hidráulico en la calle 10 de Mayo	Cuautla	Gabriel Tepepa	439,104.00	100%	434	Triple recurso FAFEF y PIPE Aportación de terceros

Continúa...

Obras concluidas de infraestructura social por programa

Enero - diciembre 2014

Descripción - tipo de obra	Municipio	Localidad	Inversión autorizada (pesos)	Avance físico real (%)	Población beneficiada	Observaciones
Pavimentación de la calle 5 de Febrero	Tlaltzapán de Zapata	Emiliano Zapata	338,456.00	100%	339	Triple recurso PIPE y PIPE 2013 Aportación de terceros
Pavimentación calle Pino Suárez	Tlaltzapán de Zapata	Colonia Mirador	283,992.00	100%	284	Triple recurso PIPE y PIPE 2013 Aportación de terceros
Pavimentación de avenida Vía Central parte baja	Tlaltzapán de Zapata	Emiliano Zapata	506,763.00	100%	509	Triple recurso PIPE y PIPE 2013 Aportación de terceros
Pavimentación de la calle Lázaro Cárdenas	Tlaltzapán de Zapata	Emiliano Zapata	433,764.00	100%	434	Triple recurso PIPE y PIPE 2013 Aportación de terceros
Pavimentación de la calle Hernán Cortés	Tlaltzapán de Zapata	Otilio Montaña	610,701.00	100%	610	Triple recurso PIPE y PIPE 2013 Aportación de terceros
Pavimentación con concreto hidráulico calle Benito Juárez	Yautepec	La Joya colonia Las tetillas	233,040.00	100%	225	Triple recurso PIPE y PIPE 2013 Aportación de terceros
Pavimentación con concreto hidráulico calle Morelos	Yautepec	Las Tetillas	366,696.00	100%	364	Triple recurso PIPE y PIPE 2013 Aportación de terceros
Pavimentación calle Durango	Tlaltzapán de Zapata	Colonia Mirador	393,246.00	100%	280	Triple recurso PIPE y PIPE 2013 Aportación de terceros
Pavimentación de concreto hidráulico en calle Alta Tensión	Cuernavaca	Ocotepec	1,292,041.00	100%	1,645	Doble recurso PIPE
Pavimentación de la calle Chapultepec	Tlaltzapán de Zapata	El Cajoncito	231,346.00	100%	130	Triple recurso PIPE y PIPE Aportación de terceros
Pavimentación de la calle Aristeo López	Tlaltzapán de Zapata	Otilio Montaña	736,872.00	100%	120	Triple recurso PIPE y PIPE Aportación de terceros
Pavimentación de la calle Cristóbal Domínguez 1 era etapa	Tlaltzapán de Zapata	Santa Rosa 30	310,908.00	100%	310	Triple recurso PIPE y PIPE Aportación de terceros

Continúa...

Obras concluidas de infraestructura social por programa**Enero - diciembre 2014**

Descripción - tipo de obra	Municipio	Localidad	Inversión autorizada (pesos)	Avance físico real (%)	Población beneficiada	Observaciones
Pavimentación con concreto hidráulico calle Ejercito Zapatista	Yautepec	Yautepec	566,820.00	100%	230	Triple recurso PIPE y PIPE Aportación de terceros
Pavimentación con concreto hidráulico del callejón Irais	Yautepec	Oaxtepec	243,535.00	100%	239	Triple recurso PIPE y PIPE Aportación de terceros
Pavimentación de privada Galeana	Tlaltizapán de Zapata	Santa Rosa 30	117,378.00	100%	180	Triple recurso PIPE y PIPE Aportación de terceros
Pavimentación de concreto hidráulico en calle Candelaria	Cuernavaca	Ocotepec	561,336.00	100%	Reportada 355	Doble recurso PIPE
Pavimentación de concreto hidráulico en calle Revolución	Cuautla	Gabriel Tepepa	604,817.00	100%	600	Triple recurso PIPE y PIPE Aportación de terceros
Pavimentación de concreto hidráulico en calle Paso de Agua	Cuautla	Gabriel Tepepa	184,693.00	100%	185	Triple recurso PIPE y PIPE Aportación de terceros
Pavimento de concreto hidráulico en calle Luis Donaldo Colosio	Cuernavaca	Bosques de Cuernavaca	1,457,423.00	100%	882	Doble recurso FAFEF 2013
Pavimento de concreto hidráulico en calle Bugambilias	Cuernavaca	Bosques de Cuernavaca	1,479,954.00	100%	877	Doble recurso FAFEF 2013
Pavimento de concreto hidráulico en calle Loma Bonita	Cuernavaca	Bosques de Cuernavaca	704,357.00	100%	414	Doble recurso FAFEF 2013
Pavimento de concreto hidráulico en calle Arquitectos de Sedesol	Cuernavaca	Bosques de Cuernavaca	893,550.00	100%	Reportada 500	Doble recurso FAFEF 2013
Pavimento de concreto hidráulico en calle Tláloc	Cuernavaca	Bosques de Cuernavaca	1,345,879.00	100%	Reportada 822	Doble recurso FAFEF 2013
Pavimento de concreto hidráulico en calle Cristóbal Rojas Romero	Cuernavaca	Bosques de Cuernavaca	753,310.00	100%	Reportada 304	Doble recurso FAFEF 2013
Pavimento de concreto hidráulico en calle Isabel Vargas y Margarita Ocampo	Cuernavaca	Bosques de Cuernavaca	897,102.00	100%	Reportada 250	Doble recurso FAFEF 2013

Continúa...

Resumen de inversión en obras concluidas de infraestructura social

Enero - diciembre 2014

Descripción - tipo de obra	Municipio	Localidad	Inversión autorizada (pesos)	Avance físico real (%)	Población beneficiada	Observaciones
Pavimento de concreto hidráulico en calle Raymundo Casillas	Cuernavaca	Bosques de Cuernavaca	873,397.00	100%	Reportada 619	Doble recurso FAFEF 2013
Pavimento de concreto hidráulico en calle Vicente Fox	Cuernavaca	Bosques de Cuernavaca	562,094.00	100%	Reportada 312	Doble recurso FAFEF 2013
Pavimento de concreto hidráulico en calles: Neptuno, Nube y Mercurio	Cuernavaca	Bosques de Cuernavaca	755,147.00	100%	438	Doble recurso FAFEF 2013
Pavimento de concreto hidráulico en calle Otilio Rivera	Cuernavaca	Bosques de Cuernavaca	588,632.00	100%	343	Doble recurso FAFEF 2013
Pavimentación con concreto hidráulico en la calle El Mirador	Yautepec	Oaxtepec	370,430.00	100%	239	Triple recurso PIPE y PIPE Aportación de terceros
Pavimento de concreto hidráulico en calle Raymundo Hernández	Cuernavaca	Bosques de Cuernavaca	773,521.00	100%	Reportada 350	Doble recurso FAFEF 2013
Muro de contención en calle Privada de la Cruz	Cuernavaca	Lagunilla	132,210.00	100%	100	Doble recurso PIPE Hábitat
Rampas para personas con discapacidad y nomenclatura de calle en las colonias Antonio Barona y Bosques de Cuernavaca	Cuernavaca	Antonio Barona Centro	1,339,355.00	100%	1,180	Doble recurso FAFEF 2013
Paraderos con carril de ascenso y descenso en la colonia Antonio Barona	Cuernavaca	Antonio Barona Centro	1,034,551.00	100%	1,000	Doble recurso FAFEF 2013
Construcción de guarniciones y banquetas de la calle Morelos	Yautepec	Tetillas	156,985.00	100%	154	Triple recurso PIPE 2013 y PIPE 2013 Aportación de terceros
Construcción de guarniciones y banquetas de la calle Benito Juárez	Yautepec	Tetillas	92,670.00	100%	94	Triple recurso PIPE 2013 y PIPE 2013 Hábitat

Continúa...

**Resumen de inversión en obras concluidas de infraestructura social
Enero - diciembre 2014**

Descripción - tipo de obra	Municipio	Localidad	Inversión autorizada (pesos)	Avance físico real (%)	Población beneficiada	Observaciones
Construcción de guarniciones y banquetas Ejército Zapatista	Yautepec	El Potrero	229,497.00	100%	229	Triple recurso PIPE 2013 y PIPE 2013 Hábitat
Construcción de banquetas y guarnición de la calle Mirador	Yautepec	El Potrero	51,341.00	100%	220	Triple recurso PIPE 2013 y PIPE 2013 Hábitat
Alumbrado público en calles Arq. Isabel Vargas Mata, Guadalupe Juárez, Arquitectos de Sedesol, Vicente Fox, Cristóbal Rojas y Margarita Ocampo	Cuernavaca	Antonio Barona Sección 1	2,082,882.00	100%	900	Doble recurso FAFEF 2013
Fondo de Aportaciones para el Fortalecimiento de las Entidades Federativas (FAFEF) 2013 Ramo 33 Fondo 8, anticipo Banobras			24,064,930.38		1,960	
<i>Construcción</i>			<i>24,064,930.38</i>		<i>1,960</i>	
Alumbrado público en avenida Emiliano Zapata	Cuernavaca	Antonio Barona centro	1,145,329.00	100%	Reportada 735	Doble recurso Convenios Federales Hábitat
Alumbrado público en las vialidades: Mercurio, Neptuno, Nube, Albatros, Tláloc, Av. Lomas de Cortes Priv. Lluvia, Lluvia No. 2 y Primavera	Cuernavaca	Bosques de Cuernavaca	1,408,392.00	100%	Reportada 682	Doble recurso Convenios Federales Hábitat
Alumbrado público en calles: Salvador Estrada, Otilio Montaña, Rivera Navarro, Luis Donald Colosio, Loma Bonita, Raymundo Hernández y Raymundo Casillas	Cuernavaca	Bosques de Cuernavaca	1,395,748.00	100%	Reportada 555	Doble recurso Convenios Federales Hábitat
Alumbrado público en calle Estrella continua calle Bugambilia	Cuernavaca	Bosques de Cuernavaca	668,182.00	100%	Reportada 555	Doble recurso Convenios Federales Hábitat
Alumbrado público en calle Primavera	Cuernavaca	Bosques de Cuernavaca	330,647.00	100%	Reportada 290	Doble recurso Convenios Federales Hábitat
Alumbrado público en avenida Lázaro Cárdenas y calle Ahuatepec	Cuernavaca	Bosques de Cuernavaca	1,214,664.00	100%	Reportada 780	Doble recurso Convenios Federales Hábitat
Alumbrado público en calles Ahuatepec, Revolución, Lomas de Cortes y Francisco Villa	Cuernavaca	Antonio Barona Sección 1	1,395,135.00	100%	Reportada 945	Doble recurso Convenios Federales Hábitat
Drenaje sanitario en calle Cristóbal Rojas	Cuernavaca	Bosques de Cuernavaca	234,614.00	100%	Reportada 304	Doble recurso Convenios Federales 2013 Hábitat

Continúa...

**Resumen de inversión en obras concluidas de infraestructura social
Enero - diciembre 2014**

Descripción - tipo de obra	Municipio	Localidad	Inversión autorizada (pesos)	Avance físico real (%)	Población beneficiada	Observaciones
Drenaje sanitario en calle Isabel Vargas	Cuernavaca	Bosques de Cuernavaca	37,143.00	100%	Reportada 250	Doble recurso Convenios Federales 2013 Hábitat
Drenaje sanitario en calle Luis Donaldo Colosio	Cuernavaca	Bosques de Cuernavaca	358,822.00	100%	Reportada 882	Doble recurso Convenios Federales 2013 Hábitat
Drenaje sanitario en calle Neptuno	Cuernavaca	Bosques de Cuernavaca	42,680.00	100%	Reportada 200	Doble recurso Convenios Federales 2013 Hábitat
Drenaje sanitario en calle Raymundo Hernández	Cuernavaca	Bosques de Cuernavaca	233,041.00	100%	Reportada 350	Doble recurso Convenios Federales 2013 hábitat
Drenaje sanitario en Calle Tláloc	Cuernavaca	Bosques de Cuernavaca	364,326.00	100%	Reportada 822	Doble recurso Convenios Federales 2013 Hábitat
Drenaje sanitario en la calle Raymundo Casillas	Cuernavaca	Bosques de Cuernavaca	182,470.00	100%	Reportada 619	Doble recurso Convenios Federales 2013 Hábitat
Drenaje sanitario en calle Vicente Fox	Cuernavaca	Bosques de Cuernavaca	164,119.00	100%	Reportada 312	Doble recurso Convenios Federales 2013 Hábitat
Red de agua potable en calle Arquitectos Sedesol	Cuernavaca	Bosques de Cuernavaca	20,296.00	100%	Reportada 304	Doble recurso Convenios Federales 2013 Hábitat
Red de agua potable en calle Cristóbal Rojas	Cuernavaca	Bosques de Cuernavaca	22,393.00	100%	Reportada 304	Doble recurso Convenios Federales 2013 Hábitat
Red de agua potable en calle Isabel Vargas	Cuernavaca	Bosques de Cuernavaca	13,270.00	100%	Reportada 250	Doble recurso Convenios Federales 2013 Hábitat
Red de agua potable en calle Raymundo Hernández	Cuernavaca	Bosques de Cuernavaca	35,728.00	100%	Reportada 619	Doble recurso Convenios Federales 2013 Hábitat
Rehabilitación de drenaje calle Emiliano Zapata	Tetecala	Colonia El Cerrito	1,207,506.72	100%	800	
Construcción de drenaje sanitario en privada San Ángel Azteca	Temixco	Colonia Azteca	454,825.20	100%	350	
Construcción de drenaje sanitario en calle Guadalupe Victoria	Temixco	Los Presidentes	275,211.12	100%	80	
Construcción de drenaje sanitario en calle Palmas	Temixco	Los Laureles	254,912.51	100%	80	

Continúa...

**Obras concluidas de infraestructura social por programa
Enero - diciembre 2014**

Descripción - tipo de obra	Municipio	Localidad	Inversión autorizada (pesos)	Avance físico real (%)	Población beneficiada	Observaciones
Construcción de drenaje sanitario de la barranca al sur del panteón Juan Morales	Yecapixtla	Juan Morales	913,381.89	100%	120	
Drenaje sanitario en calle Margarita Ocampo	Cuernavaca	Bosques de Cuernavaca	133,608.00	100%	Reportada 250	Doble recurso Convenios Federales 2013 Hábitat
Drenaje sanitario en calle Arquitectos de Sedesol	Cuernavaca	Bosques de Cuernavaca	253,206.00	100%	Reportada 500	Doble recurso Convenios Federales 2013 Hábitat
Construcción de red de agua potable calle Casahuates	Temixco	Aeropuerto	211,816.53	100%	250	
Construcción de red de agua potable calle Guanajuato	Temixco	Eterna Primavera	151,258.39	100%	280	
Pavimentación a base de concreto hidráulico en calle Orquídeas	Cuautla	Paraíso	82,353.00	100%	Reportada 150	Triple recurso PIPE Aportación de terceros y Convenios Federales Hábitat
Pavimentación a base de concreto hidráulico en la calle Constitución de 1910	Cuautla	Gabriel Tepepa	352,708.00	100%	Reportada 829	Triple recurso PIPE Aportación de terceros y Convenios Federales Hábitat
Pavimentación a base de concreto hidráulico en la calle 10 de Mayo	Cuautla	Gabriel Tepepa	146,368.00	100%	Reportada 434	Triple recurso PIPE Aportación de terceros y Convenios Federales Hábitat
Pavimento de concreto hidráulico en calle Luis Donaldo Colosio	Cuernavaca	Bosques de Cuernavaca	971,616.00	100%	Reportada 882	Doble recurso Convenios Federales Hábitat
Pavimento de concreto hidráulico en calle Bugambilias	Cuernavaca	Bosques de Cuernavaca	986,636.00	100%	Reportada 877	Doble recurso Convenios Federales Hábitat
Pavimento de concreto hidráulico en calle Loma Bonita	Cuernavaca	Bosques de Cuernavaca	469,572.00	100%	Reportada 414	Doble recurso Convenios Federales Hábitat
Pavimento de concreto hidráulico en calle Arquitectos de Sedesol	Cuernavaca	Bosques de Cuernavaca	595,700.00	100%	Reportada 500	Doble recurso Convenios Federales Hábitat

Continúa...

Obras concluidas de infraestructura de social por programa

Enero - diciembre 2014

Descripción - tipo de obra	Municipio	Localidad	Inversión autorizada (pesos)	Avance físico real (%)	Población beneficiada	Observaciones
Pavimento de concreto hidráulico en calle Tláloc	Cuernavaca	Bosques de Cuernavaca	897,254.00	100%	Reportada 822	Doble recurso Convenios Federales Hábitat
Pavimento de concreto hidráulico en calle Cristóbal Rojas Romero	Cuernavaca	Colonia Bosques de Cuernavaca	502,207.00	100%	Reportada 304	Doble recurso Convenios Federales
Pavimento de concreto hidráulico en calle Isabel Vargas y Margarita Ocampo	Cuernavaca	Bosques de Cuernavaca	598,069.00	100%	Reportada 250	Doble recurso Convenios Federales Hábitat
Pavimento de concreto hidráulico en calle Raymundo Casillas	Cuernavaca	Bosques de Cuernavaca	582,264.00	100%	Reportada 619	Doble recurso Convenios Federales Hábitat
Pavimento de concreto hidráulico en calle Vicente Fox	Cuernavaca	Bosques de Cuernavaca	374,730.00	100%	Reportada 312	Doble recurso Convenios Federales Hábitat
Pavimento de concreto hidráulico en calles: Neptuno, Nube y Mercurio	Cuernavaca	Bosques de Cuernavaca	503,432.00	100%	Reportada 438	Doble recurso Convenios Federales Hábitat
Pavimento de concreto hidráulico en calle Otilio Rivera	Cuernavaca	Bosques de Cuernavaca	392,421.00	100%	Reportada 343	Doble recurso Convenios Federales Hábitat
Pavimento de concreto hidráulico en calle Raymundo Hernández	Cuernavaca	Bosques de Cuernavaca	515,681.00	100%	Reportada 350	Doble recurso Convenios Federales Hábitat
Rampas para personas con discapacidad y nomenclatura de calle en las colonias Antonio Barona y Bosques de Cuernavaca	Cuernavaca	Antonio Barona centro y Bosques de Cuernavaca	892,904.00	100%	Reportada 1,180	Doble recurso Convenios Federales Hábitat 2013
Paraderos con carril de ascenso y descenso en la colonia Antonio Barona	Cuernavaca	Antonio Barona Centro	689,702.00	100%	Reportada 1,000	Doble Recurso Convenios Federales Hábitat 2013
Alumbrado público en calles Arq. Isabel Vargas Mata, Guadalupe Juárez, Arquitectos de Sedesol, Vicente Fox, Cristóbal Rojas y Margarita Ocampo	Cuernavaca	Antonio Barona Sección 1	1,388,588.00	100%	Reportada 900	Doble recurso Convenios Federales Hábitat

Continúa...

**Obras concluidas de infraestructura de social por programa
Enero - diciembre 2014**

Descripción - tipo de obra	Municipio	Localidad	Inversión autorizada (pesos)	Avance físico real (%)	Población beneficiada	Observaciones
Programa de Inversión Pública Estatal (PIPE) 2013			6,813,515.03		0	
<i>Construcción</i>			<i>6,813,515.03</i>		<i>0</i>	
Electrificación de calle Nicolás Bravo	Cuautla	Vicente Guerrero	83,523.00	100%	Reportada 100	Triple recurso PIPE 2013 Aportación de terceros y Convenios Federales Hábitat
Electrificación en calle Cerezo y San José	Cuernavaca	Milpillas	334,057.00	100%	Reportada 150	Doble recurso Convenios Federales Hábitat
Electrificación en privada de La Cruz	Cuernavaca	Lagunilla	105,840.00	100%	Reportada 80	Doble recurso Convenios Federales Hábitat
Alumbrado público en calle Alta Tensión	Cuernavaca	Ocotepec	292,677.00	100%	Reportada 250	Doble recurso Convenios Federales Hábitat
Construcción de drenaje sanitario en calle Candelaria	Cuernavaca	Ocotepec	158,506.00	100%	Reportada 355	Doble recurso Convenios Federales Hábitat
Construcción de drenaje sanitario en la calle Antonio Rivapalacio	Cuautla	Vicente Guerrero	61,818.00	100%	Reportada 300	Triple recurso PIPE 2013 Aportación de terceros y Convenios Federales Hábitat
Construcción de drenaje sanitario en la calle Nicolás Bravo	Cuautla	Vicente Guerrero	40,368.00	100%	Reportada 430	Triple recurso PIPE 2013 Aportación de terceros y Convenios Federales Hábitat
Construcción de drenaje en avenida Via Central	Tlaltizapán de Zapata	Santa Rosa 30	26,742.00	100%	Reportada 300	Triple recurso PIPE 2013 Aportación de terceros y Convenios Federales Hábitat
Construcción de drenaje en calle Reforma	Tlaltizapán de Zapata	Santa Rosa 30	34,648.00	100%	Reportada 250	Triple recurso PIPE 2013 Aportación de terceros y Convenios Federales Hábitat

Continúa...

Resumen de inversión en obras concluidas de infraestructura social

Enero - diciembre 2014

Descripción - tipo de obra	Municipio	Localidad	Inversión autorizada (pesos)	Avance físico real (%)	Población beneficiada	Observaciones
Construcción de drenaje en calle 20 de Noviembre	Tlaltzapán de Zapata	Emiliano Zapata	36,954.00	100%	Reportada 300	Triple recurso PIPE 2013 Aportación de terceros y Convenios Federales Hábitat
Construcción de colector general en Amador Salazar 1ra. etapa	Tlaltzapán de Zapata	Amador Salazar	184,000.00	100%	Reportada 800	Triple recurso PIPE 2013 Aportación de terceros y Convenios Federales Hábitat
Pavimentación a base de concreto hidráulico en la calle Azhares	Cuautla	Colonia Paraíso	287,164.00	100%	Reportada 864	Triple recurso PIPE 2013 Aportación de terceros y Convenios Federales Hábitat
Pavimentación a base de concreto hidráulico en calle Tláloc	Cuautla	Iztaccíhuatl	137,688.00	100%	Reportada 414	Triple recurso PIPE 2013 Aportación de terceros y Convenios Federales Hábitat
Pavimentación a base de concreto hidráulico en calle Deporte	Cuautla	Ampliación Benito Quezada	67,676.00	100%	Reportada 204	Triple recurso PIPE 2013 Aportación de terceros y Convenios Federales Hábitat
Pavimentación a base de concreto hidráulico en la calle 20 de Noviembre	Cuautla	Año de Juárez	480,616.00	100%	Reportada 1,444	Triple recurso PIPE 2013 Aportación de terceros y Convenios Federales Hábitat
Pavimentación en la calle Nicolás Bravo	Cuautla	Tetelcingo	189,253.00	100%	Reportada 569	Triple recurso PIPE 2013 Aportación de terceros y Convenios Federales Hábitat
Pavimentación a base de concreto hidráulico en la calle Interoceánico	Cuautla	Cuautla	90,363.00	100%	Reportada 275	Triple recurso PIPE 2013 Aportación de terceros y Convenios Federales Hábitat

Continúa...

Resumen de inversión en obras concluidas de infraestructura social

Enero - diciembre 2014

Descripción - tipo de obra	Municipio	Localidad	Inversión autorizada (pesos)	Avance físico real (%)	Población beneficiada	Observaciones
Pavimentación a base de concreto hidráulico en la calle Hermenegildo Galena	Cuautla	Vicente Guerrero	122,076.00	100%	Reportada 369	Triple recurso PIPE 2013 Aportación de terceros y Convenios Federales Hábitat
Pavimentación a base de concreto hidráulico en la calle Tláloc	Cuautla	Gabriel Tepepa	90,670.00	100%	Reportada 271	Triple recurso PIPE 2013 Aportación de terceros y Convenios Federales Hábitat
Pavimentación a base de concreto hidráulico en la calle Xochicatzin	Cuautla	Gabriel Tepepa	115,752.00	100%	Reportada 310	Triple recurso PIPE 2013 Aportación de terceros y Convenios Federales Hábitat
Pavimentación a base de concreto hidráulico en la calle Zeus	Cuautla	Gabriel Tepepa	66,186.00	100%	Reportada 104	Triple recurso PIPE 2013 Aportación de terceros y Convenios Federales Hábitat
Pavimentación a base de concreto hidráulico en la calle Benito Juárez	Cuautla	Gabriel Tepepa	128,561.00	100%	Reportada 384	Triple recurso PIPE 2013 Aportación de terceros y Convenios Federales Hábitat
Pavimentación de la calle 5 de Febrero	Tlaltizapán de Zapata	Emiliano Zapata	112,818.00	100%	Reportada 339	Triple recurso PIPE 2013 Aportación de terceros y Convenios Federales Hábitat
Pavimentación calle Pino Suárez	Tlaltizapán de Zapata	Colonia Mirador	94,664.00	100%	Reportada 284	Triple recurso PIPE 2013 Aportación de terceros y Convenios Federales Hábitat
Pavimentación de avenida Vía Central parte baja	Tlaltizapán de Zapata	Emiliano Zapata	168,921.00	100%	Reportada 509	Triple recurso PIPE 2013 Aportación de terceros y Convenios Federales Hábitat

Continúa...

Resumen de inversión en obras concluidas de infraestructura social

Enero - diciembre 2014

Descripción - tipo de obra	Municipio	Localidad	Inversión autorizada (pesos)	Avance físico real (%)	Población beneficiada	Observaciones
Pavimentación de la calle Lázaro Cárdenas	Tlaltizapán de Zapata	Colonia Emiliano Zapata	144,588.00	100%	Reportada 434	Triple recurso PIPE 2013 Aportación de terceros y Convenios Federales Hábitat
Pavimentación de la calle Hernán Cortés	Tlaltizapán de Zapata	Colonia Otilio Montaño	203,568.00	100%	Reportada 610	Triple recurso PIPE 2013 Aportación de terceros y Convenios Federales Hábitat
Pavimentación con concreto hidráulico calle Benito Juárez	Yautepec	La Joya y Las Tetillas	77,680.00	100%	Reportada 225	Triple recurso PIPE 2013 Aportación de terceros y Convenios Federales Hábitat
Pavimentación con concreto hidráulico calle Morelos	Yautepec	Las tetillas	122,232.00	100%	Reportada 364	Triple recurso PIPE 2013 Aportación de terceros y Convenios Federales Hábitat
Pavimentación calle Durango	Tlaltizapán de Zapata	Colonia Mirador	131,083.00	100%	Reportada 280	Triple recurso PIPE 2013 Aportación de terceros y Convenios Federales Hábitat
Pavimentación de concreto hidráulico en calle Alta Tensión	Cuernavaca	Ocotepec	861,362.00	100%	Reportada 1,645	Triple recurso PIPE 2013 Aportación de terceros y Convenios Federales Hábitat
Pavimentación de la calle Chapultepec	Tlaltizapán de Zapata	El Cajoncito	77,115.00	100%	Reportada 130	Triple recurso PIPE 2013 Aportación de terceros y Convenios Federales Hábitat
Pavimentación de la calle Aristeo López	Tlaltizapán de Zapata	Otilio Montaño	245,624.00	100%	Reportada 120	Triple recurso PIPE 2013 Aportación de terceros y Convenios Federales Hábitat

Continúa...

Resumen de inversión en obras concluidas de infraestructura social

Enero - diciembre 2014

Descripción - tipo de obra	Municipio	Localidad	Inversión autorizada (pesos)	Avance físico real (%)	Población beneficiada	Observaciones
Pavimentación de la calle Cristóbal Domínguez 1ra. etapa	Tlaltzapán de Zapata	Santa Rosa 30	103,636.00	100%	Reportada 310	Triple recurso PIPE 2013 Aportación de terceros y Convenios Federales Hábitat
Pavimentación con concreto hidráulico calle Ejercito Zapatista	Yautepec	Yautepec	188,940.00	100%	Reportada 230	Triple recurso PIPE 2013 Aportación de terceros y Convenios Federales Hábitat
Pavimentación con concreto hidráulico del callejón Irais	Yautepec	Oaxtepec	81,178.00	100%	Reportada 239	Triple recurso PIPE 2013 Aportación de terceros y Convenios Federales Hábitat
Pavimentación de privada Galeana	Tlaltzapán de Zapata	Santa Rosa 30	39,126.00	100%	Reportada 180	Triple recurso PIPE 2013 Aportación de terceros y Convenios Federales Hábitat
Pavimentación de concreto hidráulico en calle Candelaria	Cuernavaca	Ocotepec	374,224.00	100%	Reportada 355	Doble recurso Convenios Federales Hábitat
Pavimentación de concreto hidráulico en calle Revolución	Cuautla	Gabriel Tepepa	201,605.00	100%	Reportada 600	Triple recurso PIPE 2013 Aportación de terceros y Convenios Federales Hábitat
Pavimentación de concreto hidráulico en calle Paso de Agua	Cuautla	Gabriel Tepepa	61,564.00	100%	Reportada 185	Triple recurso PIPE 2013 Aportación de terceros y Convenios Federales Hábitat
Pavimentación con concreto hidráulico en la calle El Mirador	Yautepec	Oaxtepec	123,477.00	100%	Reportada 239	Triple recurso PIPE 2013 Aportación de terceros y Convenios Federales Hábitat
Muro de contención en calle privada de la Cruz	Cuernavaca	Lagunilla	88,140.00	100%	Reportada 100	Doble recurso Convenios Federales 2013

Continúa...

Obras concluidas de infraestructura social por programa

Enero - diciembre 2014

Descripción - tipo de obra	Municipio	Localidad	Inversión autorizada (pesos)	Avance físico real (%)	Población beneficiada	Observaciones
Construcción de guarniciones y banquetas de la calle Morelos	Yautepec	Tetillas	52,329.00	100%	Reportada 154	Triple recurso PIPE 2013 Aportación de terceros y Convenios Federales Hábitat
Construcción de guarniciones y banquetas de la calle Benito Juárez	Yautepec	Tetillas	30,890.00	100%	Reportada 94	Triple recurso PIPE 2013 Aportación de terceros y Convenios Federales Hábitat
Construcción de guarniciones y banquetas Ejército Zapatista	Yautepec	El Potrero	76,499.00	100%	Reportada 229	Triple recurso PIPE 2013 y Convenios Federales Hábitat
Construcción de banquetas y guarnición de la calle Mirador	Yautepec	El Potrero	17,114.00	100%	Reportada 220	Triple recurso PIPE 2013 y Convenios Federales Hábitat
Programa de Inversión Pública Estatal (PIPE) 2013 aportación de terceros			5,180,137.00		0	
<i>Construcción</i>			<i>5,180,137.00</i>		<i>0</i>	
Electrificación de Nicolás Bravo	Cuautla	Vicente Guerrero	83,525.00	100%	Reportada 100	Triple recurso PIPE 2013 y Convenios Federales Hábitat
Construcción de drenaje sanitario en la calle Antonio Rivapalacio	Cuautla	Vicente Guerrero	61,819.00	100%	Reportada 300	Triple recurso PIPE 2013 y Convenios Federales Hábitat
Construcción de drenaje sanitario en la calle Nicolás Bravo	Cuautla	Colonia Vicente Guerrero	40,370.00	100%	Reportada 430	Triple recurso PIPE 2013 y Convenios Federales Hábitat
Construcción de drenaje en avenida Vía Central	Tlaltizapán de Zapata	Santa Rosa 30	26,742.00	100%	Reportada 300	Triple recurso PIPE 2013 y Convenios Federales Hábitat
Construcción de drenaje en calle Reforma	Tlaltizapán de Zapata	Santa Rosa 30	34,648.00	100%	Reportada 250	Triple recurso PIPE 2013 y Convenios Federales Hábitat

Continúa...

Resumen de inversión en obras concluidas de infraestructura social

Enero - diciembre 2014

Descripción - tipo de obra	Municipio	Localidad	Inversión autorizada (pesos)	Avance físico real (%)	Población beneficiada	Observaciones
Construcción de drenaje en calle 20 de Noviembre	Tlaltizapán de Zapata	Emiliano Zapata	36,954.00	100%	Reportada 300	Triple recurso PIPE 2013 y Convenios Federales Hábitat
Construcción de colector general en Amador Salazar 1ra. etapa	Tlaltizapán de Zapata	Amador Salazar	184,000.00	100%	Reportada 800	Triple recurso PIPE 2013 y Convenios Federales hábitat
Pavimentación a base de concreto hidráulico en la calle Azhares	Cuautla	Colonia Paraíso	287,164.00	100%	Reportada 864	Triple recurso PIPE y Convenios Federales Hábitat
Pavimentación a base de concreto hidráulico en calle Tláloc	Cuautla	Iztaccihuatl	137,690.00	100%	Reportada 414	Triple recurso PIPE y Convenios Federales Hábitat
Pavimentación a base de concreto hidráulico en calle Deporte	Cuautla	Ampliación Benito Quezada	67,678.00	100%	Reportada 204	Triple recurso PIPE y Convenios Federales Hábitat
Pavimentación a base de concreto hidráulico en calle Orquídeas	Cuautla	Colonia Paraíso	82,355.00	100%	Reportada 150	Triple recurso FAFEF, Convenios Federales Hábitat
Pavimentación base de concreto hidráulico en la calle 20 de Noviembre	Cuautla	Año de Juárez	480,616.00	100%	Reportada 1,444	Triple recurso PIPE y Convenios Federales Hábitat
Pavimentación en la calle Nicolás Bravo	Cuautla	Tetelcingo	189,253.00	100%	Reportada 569	Triple recurso PIPE y Convenios Federales Hábitat
Pavimentación a base de concreto hidráulico en la calle Interoceánico	Cuautla	Cuautla	90,362.00	100%	Reportada 275	Triple recurso PIPE y Convenios Federales Hábitat
Pavimentación a base de concreto hidráulico en la calle Hermenegildo Galena	Cuautla	Vicente Guerrero	122,075.00	100%	Reportada 369	Triple recurso PIPE y Convenios Federales Hábitat

Continúa...

Obras concluidas de infraestructura social por programa

Enero - diciembre 2014

Descripción - tipo de obra	Municipio	Localidad	Inversión autorizada (pesos)	Avance físico real (%)	Población beneficiada	Observaciones
Pavimentación a base de concreto hidráulico en la calle Tláloc	Cuautla	Gabriel Tepepa	90,672.00	100%	Reportada 271	Triple recurso PIPE y Convenios Federales Hábitat
Pavimentación a base de concreto hidráulico en la calle Xochicatzin	Cuautla	Gabriel Tepepa	115,742.00	100%	Reportada 310	Triple recurso PIPE y Convenios Federales Hábitat
Pavimentación a base de concreto hidráulico en la calle Zeus	Cuautla	Gabriel Tepepa	66,185.00	100%	Reportada 104	Triple recurso PIPE y Convenios Federales Hábitat
Pavimentación a base de concreto hidráulico en la calle Benito Juárez	Cuautla	Gabriel Tepepa	128,562.00	100%	Reportada 384	Triple recurso PIPE y Convenios Federales Hábitat
Pavimentación a base de concreto hidráulico en la calle Constitución de 1910	Cuautla	Gabriel Tepepa	352,708.00	100%	Reportada 829	Triple recurso PIPE y Convenios Federales Hábitat
Pavimentación a base de concreto hidráulico en la calle 10 de Mayo	Cuautla	Gabriel Tepepa	146,365.00	100%	Reportada 434	Triple recurso PIPE y Convenios Federales Hábitat
Pavimentación de la calle 5 de Febrero	Tlaltizapán de Zapata	Emiliano Zapata	112,819.00	100%	Reportada 339	Triple recurso PIPE y Convenios Federales Hábitat
Pavimentación calle Pino Suárez	Tlaltizapán de Zapata	Colonia Mirador	94,664.00	100%	Reportada 284	Triple recurso PIPE y Convenios Federales Hábitat
Pavimentación de avenida Vía Central parte baja	Tlaltizapán de Zapata	Emiliano Zapata	168,921.00	100%	Reportada 509	Triple recurso PIPE y Convenios Federales Hábitat
Pavimentación de la calle Lázaro Cárdenas	Tlaltizapán de Zapata	Emiliano Zapata	144,588.00	100%	Reportada 434	Triple recurso PIPE y Convenios Federales Hábitat

Continúa...

Obras concluidas de infraestructura social por programa**Enero - diciembre 2014**

Descripción - tipo de obra	Municipio	Localidad	Inversión autorizada (pesos)	Avance físico real (%)	Población beneficiada	Observaciones
Pavimentación de la calle Hernán Cortés	Tlaltizapán de Zapata	Otilio Montaña	203,567.00	100%	Reportada 610	Triple recurso PIPE y Convenios Federales Hábitat
Pavimentación con concreto hidráulico calle Benito Juárez	Yautepec	La Joya y Las Tetillas	77,680.00	100%	Reportada 225	Triple recurso PIPE y Convenios Federales Hábitat
Pavimentación con concreto hidráulico calle Morelos	Yautepec	Las Tetillas	122,232.00	100%	Reportada 364	Triple recurso PIPE y Convenios Federales Hábitat
Pavimentación calle Durango	Tlaltizapán de Zapata	Colonia Mirador	131,083.00	100%	Reportada 280	Triple recurso PIPE y Convenios Federales Hábitat
Pavimentación de la calle Chapultepec	Tlaltizapán de Zapata	El Cajoncito	77,114.00	100%	Reportada 130	Triple recurso PIPE y Convenios Federales Hábitat
Pavimentación de la calle Aristeo López	Tlaltizapán de Zapata	Otilio Montaña	245,624.00	100%	Reportada 120	Triple recurso PIPE y PIPE Aportación de terceros
Pavimentación de la calle Cristóbal Domínguez 1ra. etapa	Tlaltizapán de Zapata	Santa Rosa 30	103,636.00	100%	Reportada 310	Triple recurso PIPE y Convenios Federales Hábitat
Pavimentación con concreto hidráulico calle Ejercito Zapatista	Yautepec	Yautepec	188,940.00	100%	Reportada 230	Triple recurso PIPE y Convenios Federales Hábitat
Pavimentación con concreto hidráulico del callejón Irais	Yautepec	Oaxtepec	81,178.00	100%	Reportada 239	Triple recurso PIPE y Convenios Federales Hábitat
Pavimentación de privada Galeana	Tlaltizapán de Zapata	Santa Rosa 30	39,126.00	100%	Reportada 180	Triple recurso PIPE y Convenios Federales Hábitat

Continúa...

Obras concluidas de infraestructura social por programa**Enero - diciembre 2014**

Descripción - tipo de obra	Municipio	Localidad	Inversión autorizada (pesos)	Avance físico real (%)	Población beneficiada	Observaciones
Pavimentación de concreto hidráulico en calle Revolución	Cuautla	Gabriel Tepepa	201,606.00	100%	Reportada 600	Triple recurso PIPE y Convenios Federales Hábitat
Pavimentación de concreto hidráulico en calle Paso de Agua	Cuautla	Colonia Gabriel Tepepa	61,565.00	100%	Reportada 185	Triple recurso PIPE y Convenios Federales Hábitat
Pavimentación con concreto hidráulico en la calle El Mirador	Yautepec	Oaxtepec	123,477.00	100%	Reportada 239	Triple recurso PIPE Aportación de terceros y Convenios Federales Hábitat
Construcción de guarniciones y banquetas de la calle Morelos	Yautepec	Tetillas	52,329.00	100%	Reportada 154	Triple recurso PIPE 2013 y Convenios Federales Hábitat
Construcción de guarniciones y banquetas de la calle Benito Juárez	Yautepec	Tetillas	30,890.00	100%	Reportada 94	Triple recurso PIPE 2013 y Convenios Federales Hábitat
Construcción de guarniciones y banquetas Ejército Zapatista	Yautepec	El potrero	76,499.00	100%	Reportada 229	Triple recurso PIPE 2013 y Convenios Federales Hábitat
Construcción de banquetas y guarnición de la calle Mirador	Yautepec	El potrero	17,114.00	100%	Reportada 220	Triple recurso PIPE 2013 y Convenios Federales Hábitat

Nota: Cierre al 31 de diciembre de 2014, incluye cifras a partir del 16 de diciembre del 2013 no incluidas en el Informe de Gobierno 2013.

Fuente: Secretaría de Obras Públicas (SOP). Subsecretaría de Infraestructura (SSI).

Resumen de inversión en obras concluidas de infraestructura deportiva por programa Enero - diciembre 2014

Programa	Inversión autorizada (pesos)
Total	525,549,190.44
Convenios Federales (CF) 2013	5,200,000.00
Fondo de Aportaciones para el Fortalecimiento de las Entidades Federativas (FAFEF) 2012 Ramo 33 Fondo 8, Refrendo	500,000.00
Fondo de Aportaciones para el Fortalecimiento de las Entidades Federativas (FAFEF) 2013 Ramo 33 Fondo 8	531,932.68
Fondo de Aportaciones para el Fortalecimiento de las Entidades Federativas (FAFEF) 2013 Ramo 33 Fondo 8, Anticipo Banobras	113,343,869.76
Programa de Inversión Pública Estatal (PIPE) 2013	400,000,000.00
Fondo de Aportaciones para el Fortalecimiento de las Entidades Federativas (FAFEF) 2014 Ramo 33 Fondo 8, anticipo Banobras	3,472,680.30
Programa de Inversión Pública Estatal (PIPE) 2014	2,500,707.70

Nota: Cierre al 31 de diciembre de 2014, incluye cifras a partir del 16 de diciembre del 2013 no incluidas en el Informe de Gobierno 2013.

Fuente: Secretaría de Obras Públicas (SOP). Subsecretaría de Infraestructura (SSI).

Obras concluidas de infraestructura deportiva por programa Enero - diciembre 2014

Descripción - tipo de obra	Municipio	Localidad	Inversión autorizada (pesos)	Avance físico real (%)	Población beneficiada	Observaciones
Total			525,549,190.44		45,000	
Convenios Federales (CF) 2013			5,200,000.00		1,000	
<i>Rehabilitación</i>			<i>5,200,000.00</i>		<i>1,000</i>	
Pista de Skate en la unidad deportiva José María Morelos y Pavón, polígono 2	Cuautla	Gabriel Tepepa	1,000,000.00	100%	400	
Proyecto de rehabilitar las canchas de usos múltiples	Cuernavaca	Antonio Barona Sección 2	2,000,000.00	100%	100	
Rehabilitación y equipamiento de la unidad deportiva José María Morelos y Pavón, polígono 2	Cuautla	Gabriel Tepepa	2,200,000.00	100%	500	
Fondo de Aportaciones para el Fortalecimiento de las Entidades Federativas (FAFEF) 2012 Ramo 33 Fondo 8, Refrendo			500,000.00		2,500	
<i>Rehabilitación</i>			<i>500,000.00</i>		<i>2,500</i>	
Rehabilitación de sistema de riego de la unidad deportiva de Oaxtepec	Yautepec	Oaxtepec	500,000.00	100%	2,500	
Fondo de Aportaciones para el Fortalecimiento de las Entidades Federativas (FAFEF) 2013 Ramo 33 Fondo 8			531,932.68		15,000	
<i>Rehabilitación</i>			<i>531,932.68</i>		<i>15,000</i>	
Rehabilitación de la unidad deportiva Centenario (vestidores, pasillos, cancha de futbol y baños)	Cuernavaca	Buenavista	531,932.68	100%	15,000	

Continúa...

Obras concluidas de infraestructura deportiva por programa Enero - diciembre 2014

Descripción - tipo de obra	Municipio	Localidad	Inversión autorizada (pesos)	Avance físico real (%)	Población beneficiada	Observaciones
Fondo de Aportaciones para el Fortalecimiento de las Entidades Federativas (FAFEF) 2013 Ramo 33 Fondo 8, Anticipo Banobras			113,343,869.76		24,000	
<i>Construcción</i>			<i>113,343,869.76</i>		<i>24,000</i>	
Construcción del estadio de futbol Agustín Coruco Díaz	Zacatepec	Colonia Centro	100,000,000.00	100%	6,000	Doble recurso PIPE 2013
Rehabilitación del campo de futbol, baños y vestidores	Jiutepec	Morelos	1,140,447.74	100%	500	
Campo de futbol Lomas de Jiutepec	Jiutepec	Lomas de Jiutepec	520,808.00	100%	1,500	
Rehabilitación cancha de usos múltiples	Jiutepec	El Campanario	435,717.00	100%	1,200	
Instalación deportiva de la Universidad Politécnica del Estado de Morelos	Jiutepec	Lomas del Texcal	1,331,304.00	100%	1,500	
Colocación de canastas, porterías y construcción de muro	Jiutepec	Las Torres	106,948.32	100%	200	
Colocación de canasta y porterías	Jiutepec	Civac	79,011.89	100%	200	
Construcción de gradas en cancha de usos múltiples	Jiutepec	Las Torres	300,000.00	100%	300	
Rehabilitación de campo deportivo	Temixco	10 de Abril	366,256.62	100%	600	
Arcotecho metálico en cancha de usos múltiples, colocación de porterías y canastas primera sección	Jiutepec	Civac	940,812.94	100%	600	

Continúa...

Obras concluidas de infraestructura deportiva por programa Enero - diciembre 2014

Descripción - tipo de obra	Municipio	Localidad	Inversión autorizada (pesos)v	Avance físico real (%)	Población beneficiada	Observaciones
Techumbre en cancha de usos múltiples en la unidad deportiva Texcalpan	Jiutepec	San Francisco Texcalpan	1,567,779.41	100%	600	
Techumbre metálica en unidad deportiva	Cuernavaca	Altavista	1,035,522.17	100%	2,000	
Construcción de techumbre en cancha de la Ayudantía Municipal	Jojutla	Alta Vista	1,552,726.23	100%	3,000	
Techumbre metálica para la cancha de usos múltiples en plaza pública Guadalupe	Tepalcingo	Barrio de Guadalupe	1,821,897.52	100%	3,500	
Rehabilitación de cancha de usos múltiples	Jiutepec	Cliserio Alanís	510,663.67	100%	500	
Techumbre 14.50 x 27.50 metros en cancha de usos múltiples	Cuernavaca	Tlaltenango	1,633,974.25	100%	1,800	
Programa de Inversión Pública Estatal (PIPE) 2013			400,000,000.00		0	
<i>Construcción</i>			<i>400,000,000.00</i>		<i>0</i>	
Construcción del estadio de futbol Agustín Coruco Díaz	Zacatepec	Colonia Centro	400,000,000.00	100%	Reportados 6,000	Doble recurso FAFEF 2013

Continúa...

**Obras concluidas de infraestructura deportiva por programa
Enero - diciembre 2014**

Descripción - tipo de obra	Municipio	Localidad	Inversión autorizada (pesos)	Avance físico real (%)	Población beneficiada	Observaciones
Fondo de Aportaciones para el Fortalecimiento de las Entidades Federativas (FAFEF) 2014 Ramo 33 Fondo 8, anticipo Banobras			3,472,680.30		2,000	
<i>Construcción</i>			3,472,680.30		2,000	
Construcción de ciclopista y cercado en el conjunto urbano Ayuntamiento 2000	Temixco	Temixco	1,578,770.01	100%	1,000	
Techado de explanada de usos múltiples en calle Mariano Matamoros	Cuernavaca	Lagunilla	1,893,910.29	100%	1,000	
Programa de Inversión Pública Estatal (PIPE) 2013			2,500,707.70		500	
<i>Rehabilitación</i>			2,500,707.70		500	
Rehabilitación y adecuación de espacios deportivos en varias localidades para los Juegos Paralímpicos 2014	Todo el estado	Varias localidades	2,500,707.70	100%	500	

Nota: Cierre al 31 de diciembre de 2014, incluye cifras a partir del 16 de diciembre del 2013 no incluidas en el Informe de Gobierno 2013.

Fuente: Secretaría de Obras Públicas (SOP). Subsecretaría de Infraestructura (SSI).

Resumen de inversión en obras concluidas de infraestructura económica pública por programa**Enero - diciembre 2014**

Programa	Inversión autorizada (pesos)
Total	2,088,000.00
Fideicomiso Ejecutivo del Fondo de Competitividad y Promoción del Empleo (Fidecomp) 2012	2,088,000.00

Nota: Cierre al 31 de diciembre de 2014, incluye cifras a partir del 16 de diciembre del 2013 no incluidas en el Informe de Gobierno 2013.

Fuente: Secretaría de Obras Públicas (SOP). Subsecretaría de Infraestructura (SSI).

**Obras concluidas de infraestructura económica pública por programa
Enero - diciembre 2014**

Descripción - tipo de obra	Municipio	Localidad	Inversión autorizada (pesos)	Avance físico real (%)	Población beneficiada
Total			2,088,000.00		50,000
Fideicomiso Ejecutivo del Fondo de Competitividad y Promoción del Empleo (Fidecomp) 2012			2,088,000.00		50,000
<i>Administración</i>			<i>2,088,000.00</i>		<i>50,000</i>
Proyecto Ejecutivo del Mercado Adolfo López Mateos	Cuernavaca	Colonia Centro	2,088,000.00	100%	50,000

Nota: Cierre al 31 de diciembre de 2014, incluye cifras a partir del 16 de diciembre del 2013 no incluidas en el Informe de Gobierno 2013.

Fuente: Secretaría de Obras Públicas (SOP). Subsecretaría de Infraestructura (SSI).

Resumen de inversión en obras concluidas de infraestructura de turismo por programa Enero - diciembre 2014

Programa	Inversión autorizada (pesos)
Total	64,784,130.58
Convenios Federales (CF) 2013 Sectur	27,550,000.00
Fondo de Aportaciones para el Fortalecimiento de las Entidades Federativas (FAFEF) 2013 Ramo 33 Fondo 8	6,000,000.00
Fondo de Aportaciones para el Fortalecimiento de las Entidades Federativas (FAFEF) 2013 Ramo 33 Fondo 8 Intereses 2013 Refrendo	977,272.58
Programa de Inversión Pública Estatal (PIPE) 2013 Fidecomp - Sectur	27,550,000.00
Fondo Pyme	2,706,858.00

Nota: Cierre al 31 de diciembre de 2014, incluye cifras a partir del 16 de diciembre del 2013 no incluidas en el Informe de Gobierno 2013.

Fuente: Secretaría de Obras Públicas (SOP). Subsecretaría de Infraestructura (SSI).

Obras concluidas de infraestructura de turismo por programa Enero - diciembre 2014

Descripción - tipo de obra	Municipio	Localidad	Inversión autorizada (pesos)	Avance físico real (%)	Población beneficiada	Observaciones
Total			64,784,130.58		Todo el estado	
Convenios Federales (CF) 2013 Sectur			27,550,000.00		1,420,768	
<i>Construcción</i>			<i>27,550,000.00</i>		<i>1,420,768</i>	
Rehabilitación de la imagen urbana de la calle Ignacio Zaragoza, Tlayacapan Pueblo Mágico	Tlayacapan	Colonia Centro	5,500,000.00	100%	100,000	Doble recurso PIPE
Imagen urbana de Zacualpan de Amilpas (Rehabilitación del centro histórico)	Zacualpan	Colonia Centro	5,500,000.00	100%	100,000	Doble recurso PIPE
Equipamiento turístico, Señalización turística del estado de Morelos	Todo el estado	Todo el estado	2,500,000.00	100%	800,000	Doble recurso PIPE
Mejoramiento de la imagen urbana, Rehabilitación del Callejón de la Bolsa del Diablo	Cuernavaca	Colonia Centro	1,500,000.00	100%	365,168	Doble recurso PIPE
Mejoramiento de la imagen urbana, Rehabilitación del Callejón del Cubo y Correos	Cuernavaca	Colonia Centro	3,500,000.00	100%	Reportada 365168	Doble recurso PIPE
Mejoramiento de la imagen urbana, Terracerías y pavimentos para la ampliación del acceso de la autopista	Jojutla	Tequesquitengo	1,526,500.00	100%	55,000	Doble recurso PIPE
Mejoramiento de la imagen urbana, Trabajos de albañilería, herrería y pintura para el mejoramiento de la imagen urbana en la carretera estatal Tehuixtla a Jojutla	Jojutla	Tequesquitengo	350,000.00	100%	600	Doble recurso PIPE
Mejoramiento de la imagen urbana, Electrificación y alumbrado público del acceso de la autopista a Tequesquitengo Jojutla	Jojutla	Tequesquitengo	1,550,000.00	100%	Reportada 55,000	Doble recurso PIPE
Mejoramiento de la imagen urbana, Construcción de la glorieta de la Proa (Obra civil y pavimentos) de la carretera Tehuixtla a Jojutla	Jojutla	Tequesquitengo	1,500,000.00	100%	Reportada 55,000	Doble recurso PIPE

Continúa...

Obras concluidas de infraestructura de turismo por programa Enero - diciembre 2014

Descripción - tipo de obra	Municipio	Localidad	Inversión autorizada (pesos)	Avance físico real (%)	Población beneficiada	Observaciones
Mejoramiento de la imagen urbana, Terracerías, obra civil y jardinería para la rehabilitación de la arena Teques	Jojutla	Tequesquitengo	1,550,000.00	100%	Reportada 55,000	Doble recurso PIPE
Mejoramiento de la imagen urbana, Pavimentos ecológicos y asfálticos para los accesos, y estacionamientos de la arena Teques	Jojutla	Tequesquitengo	1,100,000.00	100%	Reportada 55,000	Doble recurso PIPE
Mejoramiento de la imagen urbana, Terminación de andadores y construcción de ciclopista en la carretera estatal Tehuixtla a Jojutla	Jojutla	Tehuixtla	1,473,500.00	100%	Reportada 55,000	Doble recurso PIPE
Fondo de Aportaciones para el Fortalecimiento de las Entidades Federativas (FAFEF) 2013 Ramo 33 Fondo 8			6,000,000.00		1,000	
<i>Construcción</i>			<i>6,000,000.00</i>		<i>1,000</i>	
Arena Teques	Jojutla	Tequesquitengo	6,000,000.00	100%	1,000	
Fondo de Aportaciones para el Fortalecimiento de las Entidades Federativas (FAFEF) 2013 Ramo 33 Fondo 8, Intereses 2013 Refrendo			977,272.58		338,650	
<i>Rehabilitación</i>			<i>977,272.58</i>		<i>338,650</i>	
Remodelación del inmueble de la Secretaría de Turismo	Cuernavaca	Las Palmas	977,272.58	100%	338,650	
Programa de Inversión Pública Estatal (PIPE) 2013 Fidecomp - Sectur			27,550,000.00		0	
<i>Construcción</i>			<i>27,550,000.00</i>		<i>0</i>	
Rehabilitación de la imagen urbana de la calle Ignacio Zaragoza, Tlayacapan Pueblo Mágico	Tlayacapan	Colonia Centro	5,500,000.00	100%	Reportada 100,000	Doble recurso Convenios Federales
Imagen urbana Zacualpan de Amilpas (Rehabilitación del centro histórico)	Zacualpan	Colonia Centro	5,500,000.00	100%	Reportada 100,000	Doble recurso Convenios Federales
Equipamiento turístico, Señalización turística del estado de Morelos	Todo el estado	Todo el estado	2,500,000.00	100%	Reportada 800,000	Doble recurso Convenios Federales

Obras concluidas de infraestructura de turismo por programa Enero - diciembre 2014

Descripción - tipo de obra	Municipio	Localidad	Inversión autorizada (pesos)	Avance físico real (%)	Población beneficiada	Observaciones
Mejoramiento de la imagen urbana, Rehabilitación del Callejón de la Bolsa del Diablo	Cuernavaca	Colonia Centro	1,500,000.00	100%	Reportada 365,168	Doble recurso Convenios Federales
Mejoramiento de la imagen urbana, Rehabilitación del callejón del cubo y correos	Cuernavaca	Colonia Centro	3,500,000.00	100%	Reportada 365,168	Doble recurso Convenios Federales
Mejoramiento de la imagen urbana, Terracerías y pavimentos para la ampliación del acceso de la autopista a Tequesquitengo Jojutla	Jojutla	Tequesquitengo	1,526,500.00	100%	Reportada 55,000	Doble recurso Convenios Federales
Mejoramiento de la imagen urbana, Trabajos de albañilería, herrería y pintura para el mejoramiento de la imagen urbana en la carretera estatal Tehuixtla a Jojutla	Jojutla	Tequesquitengo	350,000.00	100%	Reportada 600	Doble recurso Convenios Federales
Mejoramiento de la imagen urbana, Electrificación y alumbrado público del acceso de la autopista a Tequesquitengo Jojutla	Jojutla	Tequesquitengo	1,550,000.00	100%	Reportada 55,000	Doble recurso Convenios Federales
Mejoramiento de la imagen urbana, Construcción de la glorieta de la Proa (Obra civil y pavimentos) de la carretera Tehuixtla a Jojutla	Jojutla	Tequesquitengo	1,500,000.00	100%	Reportada 55,000	Doble recurso Convenios Federales
Mejoramiento de la imagen urbana, Terracerías, obra civil y jardinería para la rehabilitación de la arena Teques	Jojutla	Tequesquitengo	1,550,000.00	100%	Reportada 55,000	Doble recurso Convenios Federales
Mejoramiento de la imagen urbana, Pavimentos ecológicos y asfálticos para los accesos, y estacionamientos de la arena Teques	Jojutla	Tequesquitengo	1,100,000.00	100%	Reportada 55,000	Doble recurso Convenios Federales

Continúa...

Obras concluidas de infraestructura de turismo por programa Enero - diciembre 2014

Descripción - tipo de obra	Municipio	Localidad	Inversión autorizada (pesos)	Avance físico real (%)	Población beneficiada	Observaciones
Mejoramiento de la imagen urbana, Terminación de andadores y construcción de ciclopista en la carretera estatal Tehuixtla a Jojutla	Jojutla	Tehuixtla	1,473,500.00	100%	Reportada 55,000	Doble recurso Convenios Federales
Fondo Pyme			2,706,858.00		156,807	
<i>Construcción</i>			<i>2,706,858.00</i>		<i>156,807</i>	
Elevador (obra civil, importación e instalación) y construcción y equipamiento del SPA en el balneario denominado Agua Hedionda	Cuautla	Cuautla	1,111,428.50	100%	154,358	
Construcción de una alberca, adquisición de luminarias y calentadores, y construcción y equipamiento del SPA en el balneario denominado Piedra Rajada	Jantetelco	Chalcatzingo	1,595,429.50	100%	2,449	

Nota: Cierre al 31 de diciembre de 2014, incluye cifras a partir del 16 de diciembre del 2013 no incluidas en el Informe de Gobierno 2013.

Fuente: Secretaría de Obras Públicas (SOP). Subsecretaría de Infraestructura (SSI).

**Resumen de inversión en obras concluidas de infraestructura de vivienda
Enero - diciembre 2014**

Programa	Inversión autorizada (pesos)
Total	31,483,902.48
Convenios Federales (CF) 2013 Zonas Prioritarias	14,387,818.74
Programa de Inversión Pública Estatal (PIPE) 2013	14,387,818.74
Convenios Federales (CF) 2014 Zonas Prioritarias	1,354,132.50
Fondo de Aportaciones para el Fortalecimiento de las Entidades Federativas (FAFEF) 2014 Ramo 33 Fondo 8	1,354,132.50

Nota: Cierre al 31 de diciembre de 2014, incluye cifras a partir del 16 de diciembre del 2013 no incluidas en el Informe de Gobierno 2013.

Fuente: Secretaría de Obras Públicas (SOP). Subsecretaría de Infraestructura (SSI).

Obras concluidas de infraestructura de vivienda por programa Enero - diciembre 2014

Descripción - tipo de obra	Municipio	Localidad	Inversión autorizada (pesos)	Avance físico real (%)	Población beneficiada	Observaciones
Total			31,483,902.48		7,198	
Convenios Federales (CF) 2013 Zonas Prioritarias			14,387,818.74		6,898	
<i>Construcción</i>			<i>14,387,818.74</i>		<i>6,898</i>	
Construcción de pisos firmes	Tetela del Volcán	Tlalamayocan	312,000.00	100%	780	Doble recurso PIPE
Construcción de baños dignos	Cuernavaca	Cuernavaca	2,031,249.48	100%	780	Doble recurso PIPE
Construcción de cisternas domiciliarias	Ayala, Coatlán de Río, Miacatlán y Ocuituco	Ayala, Coatlán de Río, Miacatlán y Ocuituco	1,125,811.98	100%	375	Doble recurso PIPE
Construcción de cisternas domiciliarias	Ayala, Coatlán de Río, Miacatlán y Ocuituco	Ayala, Coatlán de Río, Miacatlán y Ocuituco	1,200,866.01	100%	365	Doble recurso PIPE
Construcción de cisternas domiciliarias	Ayala, Coatlán de Río, Miacatlán y Ocuituco	Ayala, Coatlán de Río, Miacatlán y Ocuituco	1,035,747.81	100%	345	Doble recurso PIPE
Construcción de pisos firmes	Ayala	Ampliación Tenextepango y Leopoldo Heredia	872,923.60	100%	234	Doble recurso PIPE
Construcción de pisos firmes	Puente de Ixtla	El Naranjo y Valle Bonito	907,398.40	100%	290	Doble recurso PIPE
Construcción de pisos firmes	Yecapixtla y Totolapan	Yecapixtla y Totolapan	1,056,327.87	100%	465	Doble recurso PIPE
Construcción de pisos firmes	Cuernavaca	Cuernavaca	589,471.80	100%	178	Doble recurso PIPE
Construcción de baños dignos	Tetela del Volcán	Hueyapan (San Andrés)	624,999.84	100%	240	Doble recurso PIPE

Continúa...

**Obras concluidas de infraestructura de vivienda por programa
Enero - diciembre 2014**

Descripción - tipo de obra	Municipio	Localidad	Inversión autorizada (pesos)	Avance físico real (%)	Población beneficiada	Observaciones
Construcción de baños dignos	Miacatlán, Puente de Ixtla, Tlaquiltenango, Ayala, Temoac, Tlalnepantla y Tlayacapan	El Terrero, Xoxocotla, Quilamula, colonia Leopoldo Heredia, Amilcingo, Felipe Neri y colonia Puente Pantitlán	832,000.00	100%	275	Doble recurso PIPE
Construcción de baños dignos	Totolapan	Nepopualco	650,999.84	100%	250	Doble recurso PIPE
Construcción de pisos firmes	Tetela del Volcán	Tlalmimilulpan (San Pedro)	993,491.79	100%	300	Doble recurso PIPE
Construcción de bodega de almacén	Tetela del Volcán y Cuernavaca	San Andrés Hueyapan y Buenavista del Monte	609,000.00	100%	39	Doble recurso PIPE
Construcción de bodega de almacén	Axochiapan, Ocuituco, Tlalnepantla, Tlayacapan, Totolapan y Zacualpan de Amilpas	Telixtac, Metepec, Ocuituco, San Marcos, Tlalnepantla, San José de los Laureles, Nepopualco y Tlacotepec	558,250.00	100%	52	Doble recurso PIPE
Construcción de pisos firmes	Miacatlán, Temoac, Ocuituco, Tlalnepantla y Tlayacapan	Miacatlán, Temoac, Ocuituco, Tlalnepantla y Tlayacapan	987,280.32	100%	1,930	Doble recurso PIPE

Continúa...

Obras concluidas de infraestructura de vivienda por programa Enero - diciembre 2014

Descripción - tipo de obra	Municipio	Localidad	Inversión autorizada (pesos)	Avance físico real (%)	Población beneficiada	Observaciones
Programa de Inversión Pública Estatal (PIPE) 2013			14,387,818.74		0	
<i>Construcción</i>			<i>14,387,818.74</i>		<i>0</i>	
Construcción de pisos firmes	Tetela del Volcán	Tlalamayocan	312,000.00	100%	Reportada 780	Doble recurso Convenios Federales y Rescate de Espacios Públicos
Construcción de baños dignos	Cuernavaca	Cuernavaca	2,031,249.48	100%	Reportada 780	Doble recurso Convenios Federales y Rescate de Espacios Públicos
Construcción de cisternas domiciliarias	Ayala, Coatlán de Río, Miacatlán y Ocuituco	Ayala, Coatlán de Río, Miacatlán y Ocuituco	1,125,811.98	100%	Reportada 375	Doble recurso Convenios Federales y Rescate de Espacios Públicos
Construcción de cisternas domiciliarias	Ayala, Coatlán de Río, Miacatlán y Ocuituco	Ayala, Coatlán de Río, Miacatlán y Ocuituco	1,200,866.01	100%	Reportada 365	Doble recurso Convenios Federales y Rescate de Espacios Públicos
Construcción de cisternas domiciliarias	Ayala, Coatlán de Río, Miacatlán y Ocuituco	Ayala, Coatlán de Río, Miacatlán y Ocuituco	1,035,747.81	100%	Reportada 345	Doble recurso Convenios Federales y Rescate de Espacios Públicos
Construcción de pisos firmes	Ayala	Ampliación Tenextepango y Leopoldo Heredia	872,923.60	100%	Reportada 234	Doble recurso Convenios Federales

Continúa...

Obras concluidas de infraestructura de vivienda por programa Enero - diciembre 2014

Descripción - tipo de obra	Municipio	Localidad	Inversión autorizada (pesos)	Avance físico real (%)	Población beneficiada	Observaciones
Construcción de pisos firmes	Puente de Ixtla	El Naranjo y Valle Bonito	907,398.40	100%	Reportada 290	Doble recurso Convenios Federales
Construcción de pisos firmes	Yecapixtla y Totolapan	Yecapixtla y Totolapan	1,056,327.87	100%	Reportada 465	Doble recurso Convenios Federales
Construcción de pisos firmes	Cuernavaca	Cuernavaca	589,471.80	100%	Reportada 178	Doble recurso Convenios Federales
Construcción de baños dignos	Tetela del Volcán	Hueyapan (San Andrés)	624,999.84	100%	Reportada 240	Doble recurso Convenios Federales y Rescate de Espacios Públicos
Construcción de baños dignos	Miacatlán, Puente de Ixtla, Tlaquiltenango, Ayala, Temoac, Tlalnepantla y Tlayacapan	El Terrero, Xoxocotla, Quilamula, colonia Leopoldo Heredia, Amilcingo, Felipe Neri y colonia Puente Pantitlán	832,000.00	100%	Reportada 275	Doble recurso Convenios Federales
Construcción de baños dignos	Totolapan	Nepopualco	650,999.84	100%	Reportada 250	Doble recurso Convenios Federales
Construcción de pisos firmes	Tetela del Volcán	Tlalmimilulpan (San Pedro)	993,491.79	100%	Reportada 300	Doble recurso Convenios Federales

Continúa...

Obras concluidas de infraestructura de vivienda por programa Enero - diciembre 2014

Descripción - tipo de obra	Municipio	Localidad	Inversión autorizada (pesos)	Avance físico real (%)	Población beneficiada	Observaciones
Construcción de bodega de almacén	Tetela del Volcán y Cuernavaca	San Andrés Hueyapan y Buenavista del Monte	609,000.00	99%	Reportada 39	Doble recurso Convenios Federales
Construcción de bodega de almacén	Axochiapan, Ocuituco, Tlalnepantla, Tlayacapan, Totolapan y Zacualpan de Amilpas	Telixtac, Metepec, Ocuituco, San Marcos, Tlalnepantla, San José de los Laureles, Nepopualco y Tlacotepec	558,250.00	82%	Reportada 52	Doble recurso Convenios Federales
Construcción de pisos firmes	Miacatlán, Temoac, Ocuituco, Tlalnepantla y Tlayacapan	Miacatlán, Temoac, Ocuituco, Tlalnepantla y Tlayacapan	987,280.32	100%	Reportada 1,930	Doble recurso Convenios Federales
Convenios Federales (CF) 2014 Zonas Prioritarias			1,354,132.50		300	
<i>Construcción</i>			<i>1,354,132.50</i>		<i>300</i>	
Construcción de 300 techos firmes	Cuernavaca	Cuernavaca	1,354,132.50	100%	300	Doble recurso Ramo 33 Fondo 8 FAFEF
Fondo de Aportaciones para el Fortalecimiento de las Entidades Federativas (FAFEF) 2014 Ramo 33 Fondo 8			1,354,132.50		0	
<i>Construcción</i>			<i>1,354,132.50</i>		<i>0</i>	
Construcción de 300 techos firmes	Cuernavaca	Cuernavaca	1,354,132.50	100%	Reportada 300	Doble recurso Convenios Federales

Nota: Cierre al 31 de diciembre de 2014, incluye cifras a partir del 16 de diciembre del 2013 no incluidas en el Informe de Gobierno 2013.

Fuente: Secretaría de Obras Públicas (SOP). Subsecretaría de Infraestructura (SSI).

**Resumen de inversión en obras concluidas de infraestructura agropecuaria
Enero - diciembre 2014**

Programa	Inversión autorizada (pesos)
Total	3,556,554.66
Fideicomiso Fondo de Fomento Agropecuario en los Estados (FOFAE) 2014	3,556,554.66

Nota: Cierre al 31 de diciembre de 2014, incluye cifras a partir del 16 de diciembre del 2013 no incluidas en el Informe de Gobierno 2013.

Fuente: Secretaría de Obras Públicas (SOP). Subsecretaría de Infraestructura (SSI).

**Obras concluidas de infraestructura agropecuaria por programa
Enero - diciembre 2014**

Descripción - tipo de obra	Municipio	Localidad	Inversión autorizada (pesos)	Avance físico real (%)	Población beneficiada
Total			3,556,554.66		13
Fideicomiso Fondo de Fomento Agropecuario en los Estados (FOFAE) 2014			3,556,554.66		13
<i>Construcción</i>			3,556,554.66		13
Construcción de una olla de almacenamiento de agua de 130 m ³ , en la localidad de Hueyapan Barrio de San Andrés	Tetela del Volcán	Hueyapan	143,969.82	100%	1
Construcción de olla de agua con capacidad de 200 m ³ en la localidad de Huecahuaxco	Ocuituco	Huecahuaxco	312,464.52	100%	1
Construcción de una olla de almacenamiento de agua de 130 m ³ , en la localidad de Hueyapan	Tetela del Volcán	Hueyapan	143,969.82	100%	1
Construcción de olla de agua con capacidad de 200 m ³ en la localidad de Totolapan	Totolapan	Totolapan	312,464.52	100%	1
Construcción de olla de agua con capacidad de 200 m ³ localidad de Huejotengo	Ocuituco	Huejotengo	312,464.52	100%	1
Construcción de una olla de almacenamiento de agua de 200 m ³ , en calle Ciprés en la localidad de Huejotengo	Ocuituco	Huejotengo	312,464.52	100%	1
Construcción de olla de agua con capacidad de 130 m ³ , en la localidad de Lomas Lindas	Tetela del Volcán	Tetela del Volcán	143,969.82	100%	1
Construcción de olla de agua con capacidad de 200,000 litros en calle Gabriel Tepepa	Tetela del Volcán	Hueyapan	312,464.52	100%	1
Construcción de olla de agua con capacidad de 200,000 litros en Callejón Vildo	Tetela del Volcán	Xochicalco	312,464.52	100%	1
Construcción de una olla de almacenamiento de agua de 200 m ³ , Barrio Santiago	Tetela del Volcán	Tetela del Volcán	312,464.52	100%	1
Construcción de una olla de almacenamiento de agua de 200 m ³ , Barrio San Miguel	Tetela del Volcán	Tetela del Volcán	312,464.52	100%	1
Construcción de una olla de almacenamiento de agua de 200 m ³ , Barrio San Andrés	Tetela del Volcán	Barrio San Andrés	312,464.52	100%	1
Construcción de una olla de almacenamiento de agua de 200 m ³ , Barrio San Bartolo	Tetela del Volcán	Barrio San Bartolo	312,464.52	100%	1

Nota: Cierre al 31 de diciembre de 2014, incluye cifras a partir del 16 de diciembre del 2013 no incluidas en el Informe de Gobierno 2013.

Fuente: Secretaría de Obras Públicas (SOP). Subsecretaría de Infraestructura (SSI).

**Resumen de inversión en obras concluidas de infraestructura hidráulica por programa
Enero - diciembre 2014**

Programa	Inversión autorizada (pesos)
Total	5,000,000.00
Convenios Federales (CF) 2012 Fondo Metropolitano de Cuernavaca	5,000,000.00

Nota: Cierre al 31 de diciembre de 2014, incluye cifras a partir del 16 de diciembre del 2013 no incluidas en el Informe de Gobierno 2013.

Fuente: Secretaría de Obras Públicas (SOP). Subsecretaría de Infraestructura (SSI).

Obras concluidas de infraestructura hidráulica por programa

Enero - diciembre 2014

Descripción - tipo de obra	Municipio	Localidad	Inversión autorizada (pesos)	Avance físico real %	Población beneficiada
Total			5,000,000.00		0
Convenios Federales (CF) 2012 Fondo Metropolitano de Cuernavaca			5,000,000.00		0
<i>Estudios y proyectos</i>			<i>5,000,000.00</i>		<i>0</i>
Equipamiento del pozo Lomas de Acapantzingo y línea de conducción al tanque SUTERM	Jiutepec y Cuernavaca	Varias localidades	5,000,000.00	100%	Impacto regional

Nota: Cierre al 31 de diciembre de 2014, incluye cifras a partir del 16 de diciembre del 2013 no incluidas en el Informe de Gobierno 2013.

Fuente: Secretaría de Obras Públicas (SOP). Subsecretaría de Infraestructura (SSI).

**Resumen de inversión en obras concluidas de infraestructura recreativa por programa
Enero - diciembre 2014**

Programa	Inversión autorizada (pesos)
Total	6,672,764.25
Convenios Federales (CF) 2013 Pronapred	6,672,764.25

Nota: Cierre al 31 de diciembre de 2014, incluye cifras a partir del 16 de diciembre del 2013 no incluidas en el Informe de Gobierno 2013.

Fuente: Secretaría de Obras Públicas (SOP). Subsecretaría de Infraestructura (SSI).

Obras concluidas de infraestructura recreativa por programa Enero - diciembre 2014

Descripción - tipo de obra	Municipio	Localidad	Inversión autorizada (pesos)	Avance físico real (%)	Población beneficiada
Total			6,672,764.25		10,230
Convenios Federales (CF) 2013 Pronapred			6,672,764.25		10,230
<i>Rehabilitación</i>			<i>6,672,764.25</i>		<i>10,230</i>
Rehabilitación integral del parque Piedra Blanca en la colonia Lázaro Cárdenas, polígono 4	Cuatla	Lázaro Cárdenas	1,050,000.00	100%	1,200
Habilitación de espacio para patinaje, arte circense y escénico, polígono 1	Jiutepec	Otilio Montaña	1,000,000.00	100%	400
Rehabilitación integral del parque de la colonia Iztaccihuatl polígono 3	Cuatla	Iztaccihuatl	1,100,000.00	100%	3,630
Adecuación de parque infantil de ciclista, polígono 1	Jiutepec	Otilio Montaña	350,000.00	100%	500
Rehabilitación integral del parque Plan de Ayala, polígono 3	Cuatla	Plan de Ayala	700,000.00	100%	650
Rehabilitación integral del parque del Ferrocarril en la colonia Cuautlixco, polígono 1	Cuatla	Cuautlixco	1,600,000.00	100%	1,500
Rehabilitación y equipamiento en el parque Lázaro Cárdenas, polígono 4	Cuatla	Lázaro Cárdenas	350,000.00	100%	850
Rehabilitación del parque de la colonia Cuauhtémoc, polígono 4	Cuatla	Cuauhtémoc	400,000.00	100%	900
Construcción de firme, jardineras y colocación de juegos infantiles Civac	Jiutepec	Civac	122,764.25	100%	600

Nota: Cierre al 31 de diciembre de 2014, incluye cifras a partir del 16 de diciembre del 2013 no incluidas en el Informe de Gobierno 2013.

Fuente: Secretaría de Obras Públicas (SOP). Subsecretaría de Infraestructura (SSI).

**Resumen de inversión en obras concluidas de infraestructura de rescate de espacios publicos por programa
Enero - diciembre 2014**

Programa	Inversión autorizada (pesos)
Total	1,404,926.00
Convenios Federales (CF) 2013 Rescate de Espacios Públicos	842,955.00
Programa de Inversión Pública Estatal (PIPE) 2013	561,971.00

Nota: Cierre al 31 de diciembre de 2014, incluye cifras a partir del 16 de diciembre del 2013 no incluidas en el Informe de Gobierno 2013.

Fuente: Secretaría de Obras Públicas (SOP). Subsecretaría de Infraestructura (SSI).

Obras concluidas de infraestructura de rescate de espacios públicos por programa Enero - diciembre 2014

Descripción - tipo de obra	Municipio	Localidad	Inversión autorizada (pesos)	Avance físico real (%)	Población beneficiada	Observaciones
Total			1,404,926.00		580	
Convenios Federales (CF) 2013 Rescate de Espacios Públicos			842,955.00		580	
<i>Rehabilitación</i>			<i>126,443.00</i>		<i>330</i>	
Plaza recreativa El Mirador	Tlaltizapán de Zapata	Colonia Mirador	126,443.00	100%	330	Doble recurso PIPE 2013
<i>Construcción</i>			<i>716,512.00</i>		<i>250</i>	
Cancha de usos múltiples San Rafael Zaragoza	Tlaltizapán de Zapata	San Rafael	716,512.00	100%	250	Doble recurso PIPE 2013
Programa de Inversión Pública Estatal (PIPE) 2013			561,971.00		0	
<i>Rehabilitación</i>			<i>477,675.00</i>		<i>0</i>	
Cancha de usos múltiples San Rafael Zaragoza	Tlaltizapán de Zapata	San Rafael	477,675.00	100%	Reportada 250	Doble recurso Convenios Federales (CF) 2013 y Rescate de Espacios Públicos
<i>Construcción</i>			<i>84,296.00</i>		<i>0</i>	
Plaza recreativa El Mirador	Tlaltizapán de Zapata	Colonia Mirador	84,296.00	100%	Reportada 330	Doble recurso Convenios Federales (CF) 2013 y Rescate de Espacios Públicos

Nota: Cierre al 31 de diciembre de 2014, incluye cifras a partir del 16 de diciembre del 2013 no incluidas en el Informe de Gobierno 2013.

Fuente: Secretaría de Obras Públicas (SOP). Subsecretaría de Infraestructura (SSI).

Resumen de inversión en obras concluidas de infraestructura de monumentos, edificios y zonas públicas por programa

Enero - diciembre 2014

Programa	Inversión autorizada (pesos)
Total	12,836,341.77
Convenios Federales (CF) 2013 Pronapred	5,025,000.00
Fondo de Aportaciones para el Fortalecimiento de las Entidades Federativas (FAFEF) 2013 Ramo 33 Fondo 8	5,741,366.94
Fondos propios otros ingresos 2013	920,000.00
Programa de Inversión Pública Estatal (PIPE) 2013	508,935.96
Recursos propios del Desarrollo Integral de la Familia (DIF) Morelos 2013	350,021.80
Programa de Inversión Pública Estatal PIPE 2014	291,017.07

Nota: Cierre al 31 de diciembre de 2014, incluye cifras a partir del 16 de diciembre del 2013 no incluidas en el Informe de Gobierno 2013.

Fuente: Secretaría de Obras Públicas (SOP). Subsecretaría de Infraestructura (SSI).

Obras concluidas de infraestructura de monumentos, edificios y zonas públicas por programa Enero - diciembre 2014

Descripción - tipo de obra	Municipio	Localidad	Inversión autorizada (pesos)	Avance físico real (%)	Población beneficiada	Observaciones
Total			12,836,341.77		738,986	
Convenios Federales (CF) 2013 Pronapred			5,025,000.00		4,200	
<i>Rehabilitación</i>			<i>4,050,000.00</i>		<i>4,100</i>	
Rehabilitación del Centro de Desarrollo Comunitario de la colonia Tetelcingo, polígono 4	Cuautla	Tetelcingo	90,000.00	100%	400	
Rehabilitación del Centro de Desarrollo Comunitario de la colonia Iztaccihuatl, polígono 3	Cuautla	Iztaccihuatl	90,000.00	100%	600	
Rehabilitación y mantenimiento del Centro de Desarrollo de la colonia Gabriel Tepepa, polígono 2	Cuautla	Gabriel Tepepa	90,000.00	100%	1,000	
Movilidad segura para mujeres jefas de familia trabajadoras y jóvenes estudiantes, rehabilitación de mobiliario urbano en las paradas de camión (marchas exploratorias para generar diagnóstico de necesidades) Cuernavaca	Cuernavaca	Varias colonias	3,300,000.00	100%	1,000	
Adecuación de biblioteca en la colonia Tejalpa Centro, polígono 1	Jiutepec	Tejalpa	300,000.00	100%	100	
Rehabilitación del Centro de Desarrollo Comunitario de la colonia Cuauhtémoc, polígono 4	Cuautla	Cuauhtémoc	90,000.00	100%	500	
Rehabilitación del Centro de Desarrollo Comunitario de la colonia Lázaro Cárdenas	Cuautla	Lázaro Cárdenas	90,000.00	100%	500	
<i>Construcción</i>			<i>975,000.00</i>		<i>100</i>	
Instalación de ludoteca en colonia Huizachera, polígono 2	Jiutepec	Huizachera	975,000.00	100%	100	Municipio

Continúa...

Obras concluidas de infraestructura de monumentos, edificios y zonas públicas por programa Enero - diciembre 2014

Descripción - tipo de obra	Municipio	Localidad	Inversión autorizada (pesos)	Avance físico real (%)	Población beneficiada	Observaciones
Fondo de Aportaciones para el Fortalecimiento de las Entidades Federativas (FAFEF) 2013 Ramo 33 Fondo 8			5,741,366.94		2,850	
<i>Construcción</i>			<i>3,297,920.86</i>		<i>1,000</i>	
Construcción de barda perimetral en el CEDIF Temixco	Temixco	Miguel Hidalgo	1,703,180.67	100%	Reportada 5,000	Beneficiados reportados en 1er Informe de Gobierno
Rehabilitación de la ayudantía municipal colonia Benito Juárez	Temixco	Benito Juárez	203,614.43	100%	600	
Construcción de techumbre en Ayudantía, ubicada en la localidad de Olintepepec	Ayala	Olintepepec	1,391,125.76	100%	400	
<i>Rehabilitación</i>			<i>2,443,446.08</i>		<i>1,850</i>	
Refuerzo de techumbre de Centro de Atención Regional para Adultos Mayores y Grupos Vulnerables en la localidad de El Cerrito	Coatlán del Río	El Cerrito	356,393.10	100%	Reportada 900	
Refuerzo de techumbre de Centro de Atención Regional para Adultos Mayores y Grupos Vulnerables en Mextepec	Tlayacapan	Mextepec	312,911.55	100%	Reportada 15,576	
Refuerzo de techumbre de Centro de Atención Regional para Adultos Mayores y Grupos Vulnerables	Yecapixtla	Yecapixtla	749,271.17	100%	Reportada 5,100	
Refuerzo de techumbre de Centro de Atención Regional para Adultos Mayores y Grupos Vulnerables en la localidad de Melena	Mazatepec	Localidad de Melena	379,812.38	100%	Reportada 5,000	
Remodelación de las oficinas de la Subsecretaría de Gobierno	Cuernavaca	Colonia Centro	600,000.00	100%	250	
Construcción de muro de contención en la colonia Estribo	Temixco	Colonia Estribo	45,057.88	100%	1,600	

Continúa...

Obras concluidas de infraestructura de monumentos, edificios y zonas públicas por programa Enero - diciembre 2014

Descripción - tipo de obra	Municipio	Localidad	Inversión autorizada (pesos)	Avance físico real (%)	Población beneficiada	Observaciones
Fondos propios otros ingresos 2013			920,000.00		500	
<i>Rehabilitación</i>			<i>920,000.00</i>		<i>500</i>	
Renivelación de estacionamiento, rehabilitación de instalación eléctrica y suministro de portón de herrería del estacionamiento del albergue familiar	Cuernavaca	El Empleado	920,000.00	100%	500	
Programa de Inversión Pública Estatal (PIPE) 2013			508,935.96		365,668	
<i>Rehabilitación</i>			<i>375,000.00</i>		<i>500</i>	
Construcción de techumbre de usos múltiples en la localidad de Axochiapan	Axochiapan	Axochiapan	375,000.00	100%	500	
<i>Construcción</i>			<i>133,935.96</i>		<i>365,168</i>	
Rehabilitación de barda perimetral y baños en las oficinas de la Subsecretaría de Desarrollo Urbano y Vivienda Sustentable	Cuernavaca	Cuernavaca	133,935.96	100%	365,168	Reportada concluida 2013

Continúa...

Obras concluidas de infraestructura de monumentos, edificios y zonas públicas por programa Enero - diciembre 2014

Descripción - tipo de obra	Municipio	Localidad	Inversión autorizada (pesos)	Avance físico real (%)	Población beneficiada	Observaciones
Recursos propios del Desarrollo Integral de la Familia (DIF) Morelos 2013			350,021.80		600	
<i>Construcción</i>			225,437.80		600	
Construcción de un salón de usos múltiples para el Centro de Rehabilitación Integral Jojutla	Jojutla	Localidad de Nexpa	225,437.80	100%	600	
<i>Rehabilitación</i>			124,584.00		0	
Mantenimiento y rehabilitación de la caseta de cobro del albergue familiar	Cuernavaca	Colonia La selva	124,584.00	100%	300	
Programa de Inversión Pública Estatal PIPE 2014			291,017.07		365,168	
<i>Construcción</i>			291,017.07		365,168	
Trabajos de pintura en la Subsecretaría de Obras Públicas	Cuernavaca	Chamilpa	291,017.07	100%	365,168	

Nota: Cierre al 31 de diciembre de 2014, incluye cifras a partir del 16 de diciembre del 2013 no incluidas en el Informe de Gobierno 2013.

Fuente: Secretaría de Obras Públicas (SOP). Subsecretaría de Infraestructura (SSI).

Resumen de inversión en proyectos especiales por programa Enero - diciembre 2014

Programa	Inversión autorizada (pesos)
Total	6,942,883.29
Convenios Federales (CF) 2013 Hábitat	3,735,000.00
Programa de Inversión Pública Estatal (PIPE) 2013	1,245,000.00
Programa de Inversión Pública Estatal (PIPE) 2013 Hábitat	1,245,000.00
Programa de Inversión Pública Estatal (PIPE) 2014	400,000.00
Fondo de Aportaciones para el Fortalecimiento de las Entidades Federativas (FAFEF) 2013 Ramo 33 Fondo 8, 2014	317,883.29

Nota: Cierre al 31 de diciembre de 2014, incluye cifras a partir del 16 de diciembre del 2013 no incluidas en el Informe de Gobierno 2013.

Fuente: Secretaría de Obras Públicas (SOP). Subsecretaría de Infraestructura (SSI).

Obras concluidas de inversión en proyectos especiales por programa Enero - diciembre 2014

Descripción - tipo de obra	Municipio	Localidad	Inversión autorizada (pesos)	Avance físico real (%)	Población beneficiada	Observaciones
Total			6,942,883.29		9,390	
Convenios Federales (CF) 2013 Hábitat			3,735,000.00		0	
<i>Equipamiento</i>			<i>3,735,000.00</i>		<i>0</i>	
Camión compactador para recolección de residuos sólidos	Yautepec	Amador Salazar	783,000.00	100%	Reportada 4,695	Triple recurso PIPE 2013 y PIPE 2013 Hábitat
Camión compactador para recolección de residuos sólidos	Yautepec	La Huizachera	783,000.00	100%	Reportada 4,695	Triple recurso PIPE 2013 y PIPE 2013 Hábitat
Vehículo recolector de basura con separador de desechos	Cuautla	Año de Juárez	921,000.00	100%	Reportada 4,695	Triple recurso PIPE 2013 y PIPE 2013 Hábitat
Vehículo recolector de basura	Cuautla	Gabriel Tepepa	768,000.00	100%	Reportada 4,695	Triple recurso PIPE 2013 y PIPE 2013 Hábitat
Programa de Desarrollo Urbano Sustentable de la Ciudad de Cuautla	Cuautla	Centro	480,000.00	100%	Impacto municipal	Triple recurso PIPE 2013, PIPE 2013 Aportación de terceros
Programa de Inversión Pública Estatal (PIPE) 2013			1,245,000.00		9,390	
<i>Equipamiento</i>			<i>1,245,000.00</i>		<i>9390</i>	
Camión compactador para recolección de residuos sólidos	Yautepec	Amador Salazar	261,000.00	100%	4,695	Triple recurso PIPE 2013 Hábitat y Convenios Federales Hábitat
Camión compactador para recolección de residuos sólidos	Yautepec	La Huizachera	261,000.00	100%	Reportada 4,695	Triple recurso PIPE 2013 Hábitat y Convenios Federales Hábitat
Vehículo recolector de basura con separador de desechos	Cuautla	Año de Juárez	307,000.00	100%	4,695	Triple recurso PIPE 2013 hábitat y Convenios Federales Hábitat
Vehículo recolector de basura	Cuautla	Gabriel Tepepa	256,000.00	100%	Reportada 4,695	Triple recurso PIPE 2013 Hábitat y Convenios Federales Hábitat
Programa de Desarrollo Urbano Sustentable de la Ciudad de Cuautla	Cuautla	Centro	160,000.00	100%	Impacto municipal	Triple recurso PIPE 2013 Aportación de terceros y Convenios Federales Hábitat

Continúa...

Obras concluidas de inversión en proyectos especiales por programa Enero - diciembre 2014

Descripción - tipo de obra	Municipio	Localidad	Inversión autorizada (pesos)	Avance físico real (%)	Población beneficiada	Observaciones
Programa de Inversión Pública Estatal (PIPE) 2013 Hábitat			1,245,000.00		0	
<i>Equipamiento</i>			<i>1,245,000.00</i>		<i>0</i>	
Camión compactador para recolección de residuos sólidos	Yautepec	Amador Salazar	261,000.00	100%	Reportada 4,695	Triple recurso PIPE 2013 y Convenios Federales Hábitat
Camión compactador para recolección de residuos sólidos	Yautepec	La Huizachera	261,000.00	100%	Reportada 4,695	Triple recurso PIPE 2013 y Convenios Federales Hábitat
Vehículo recolector de basura con separador de desechos	Cuautla	Año de Juárez	307,000.00	100%	Reportada 4,695	Triple recurso PIPE 2013 y Convenios Federales Hábitat
Vehículo recolector de basura	Cuautla	Gabriel Tepepa	256,000.00	100%	Reportada 4,695	Triple recurso PIPE 2013 y Convenios Federales Hábitat
Programa de Desarrollo Urbano Sustentable de la Ciudad de Cuautla	Cuautla	Centro	160,000.00	100%	Impacto municipal	Triple recurso PIPE 2013 y Convenios Federales Hábitat
Programa de Inversión Pública Estatal (PIPE) 2014			400,000.00			
<i>Pagos de publicación</i>						
Pagos por publicación de procesos licitatorios	Todo el Estado	Varias Localidades	400,000.00		Impacto estatal	
Fondo de Aportaciones para el Fortalecimiento de las Entidades Federativas (FAFEF) 2013 Ramo 33 Fondo 8, 2014			317,883.29			
<i>Estudio</i>						
Plan Maestro del Polígono 17018101 del municipio de Temixco	Temixco	Varias localidades	317,883.29		Impacto regional	

Nota: Cierre al 31 de diciembre de 2014, incluye cifras a partir del 16 de diciembre del 2013 no incluidas en el Informe de Gobierno 2013.

Fuente: Secretaría de Obras Públicas (SOP). Subsecretaría de Infraestructura (SSI).

Resumen de inversión en obras concluidas de infraestructura de caminos por programa Enero - diciembre 2014

Programa	Inversión autorizada (pesos)
Total	164,217,003.28
Convenios Federales (CF) 2013 Fondo 60 Programas Regionales (Pavimentación)	68,933,904.45
Convenio de Coordinación en Materia de Reasignación de Recursos, Celebrado entre la Secretaría de Comunicaciones y Transportes (SCT) y el Gobierno del Estado de Morelos 2013	11,720,000.00
Fondo de Aportaciones para el Fortalecimiento de las Entidades Federativas (FAFEF) 2013 Ramo 33 Fondo 8, anticipo Banobras	13,267,515.45
Fondo para la Infraestructura Social Estatal (FISE) 2013	16,900,000.00
Fondo de Aportaciones para el Fortalecimiento de las Entidades Federativas (FAFEF) 2014 Ramo 33 Fondo 8	11,754,372.84
Fondo para la Infraestructura Social Estatal (FISE) Banobras 2013	7,500,000.00
Fondo de Aportaciones para el Fortalecimiento de las Entidades Federativas (FAFEF) 2014 Ramo 33 Fondo 8	18,563,459.58
Fondo de Aportaciones para el Fortalecimiento de las Entidades Federativas (FAFEF) 2014 Ramo 33 Fondo 8, anticipo Banobras	2,397,138.06
Fideicomiso para la Infraestructura en los Estados (FIES) 2014	2,274,274.00
Programa de Inversión Pública Estatal (PIPE) 2014	10,906,338.90

Nota: Cierre al 31 de diciembre de 2014, incluye cifras a partir del 16 de diciembre del 2013 no incluidas en el Informe de Gobierno 2013.

Fuente: Secretaría de Obras Públicas (SOP). Subsecretaría de Infraestructura (SSI).

Obras concluidas de infraestructura de caminos por programa

Enero - diciembre 2014

Descripción - tipo de obra	Municipio	Localidad	Inversión autorizada (pesos)	Avance físico real (%)	Población beneficiada
Total			164,217,003.28		Todo el estado
Convenios Federales (CF) 2013 Fondo 60 Programas Regionales (Pavimentación)			68,933,904.45		217,772
<i>Construcción</i>			<i>5,455,332.45</i>		<i>65,667</i>
Pavimentación de la calle 16 de Septiembre (Huesca)	Yecapixtla	Huesca	1,000,000.00	100%	48,809
Construcción de acceso al Rastro TIF	Miacatlán	Atzompa	4,455,332.45	100%	16,858
<i>Rehabilitación</i>			<i>63,478,572.00</i>		<i>152,105</i>
Rehabilitación del camino Ocuituco - Tecajec en Yecapixtla	Yecapixtla	Tecajec	35,400,000.00	100%	63,667
Rehabilitación del camino Tepoztlán - Amatlán - Santo Domingo	Tepoztlán	Amatlán	7,078,572.00	100%	41,629
Rehabilitación del camino Tecajec - Temoac	Temoac	Temoac	21,000,000.00	100%	46,809
Convenio de Coordinación en Materia de Reasignación de Recursos, Celebrado entre la Secretaría de Comunicaciones y Transportes (SCT) y el Gobierno del Estado de Morelos 2013			11,720,000.00		74,253
<i>Rehabilitación</i>			<i>11,720,000.00</i>		<i>74,253</i>
Rehabilitación del camino Coahuixtla - Rancho Nuevo	Amacuzac	Varias localidades	6,020,000.00	100%	55,115
Rehabilitación del camino Ramal a Jicarero	Jojutla	Jicarero	2,000,000.00	100%	Reportada 55,115
Rehabilitación del camino El Chilar municipio de Tetela del Volcán	Tetela del Volcán	Hueyapan	1,900,000.00	100%	19,138
Rehabilitación del camino La Espada municipio de Tetela del Volcán	Tetela del Volcán	Hueyapan	1,800,000.00	100%	Reportada 1,9138

Obras concluidas de infraestructura de caminos por programa

Enero - diciembre 2014

Descripción - tipo de obra	Municipio	Localidad	Inversión autorizada (pesos)	Avance físico real (%)	Población beneficiada
Fondo de Aportaciones para el Fortalecimiento de las Entidades Federativas (FAFEF) 2013 Ramo 33 Fondo 8, anticipo Banobras			13,267,515.45		28,900
<i>Construcción</i>			13,267,515.45		28,900
Pavimentación con concreto hidráulico calle José Martín	Temixco	Morelos	441,113.63	100%	600
Construcción de calle Cancún tramo uno	Temixco	Colonia Aero-puerto	2,017,736.59	100%	600
Construcción de calle Laureles en Temixco	Temixco	Colonia Morelos	657,207.09	100%	400
Repavimentación calle Río Sinaloa entre Río Nilo y Calzada de Los Estrada	Cuernavaca	Vista Hermosa	724,690.70	100%	10,000
Repavimentación calle Río Sinaloa, entre Río Nilo y Calzada de Los Estrada tramo Río Usumacinta a Calzada de Los Estrada	Cuernavaca	Colonia Vista Hermosa	813,456.87	100%	Reportada 10,000
Bacheo en tramos aislados en diferentes puntos y en diferentes colonias	Cuernavaca	Cuernavaca	2,883,168.25	100%	15,000
Pavimentación calle Acuario entre calle Camino Antiguo a Tepoztlán y calle Acuario, colonia Universo	Cuernavaca	Cuernavaca	2,034,482.76	100%	600
Pavimentación en la calle Teresa de Mier	Jiutepec	Jardín Juárez	407,316.42	100%	100
Pavimentación con concreto hidráulico camino a la UMA, Chinameca	Ayala	Chinameca	1,027,740.93	100%	500

Obras concluidas de infraestructura de caminos por programa Enero - diciembre 2014

Descripción - tipo de obra	Municipio	Localidad	Inversión autorizada (pesos)	Avance físico real (%)	Población beneficiada
Pavimentación y mejoramiento de terracerías en calle Agua Fría	Jiutepec	Francisco Villa	1,397,303.33	100%	650
Pavimentación de calle Naranja	Jiutepec	San Francisco Texcalpan	804,289.00	100%	350
Pavimentación con concreto hidráulico en calle Palo Blanco	Ayala	Chinameca	59,009.88	100%	100
Fondo para la Infraestructura Social Estatal (FISE) 2013			16,900,000.00		48,392
<i>Construcción</i>			<i>16,900,000.00</i>		<i>48,392</i>
Construcción de dos puentes vados del camino a Huautla	Tlaquiltenango	Huautla	8,250,000.00	100%	31,534
Construcción del camino Huepalcalco-Jumiltepec	Ocuituco	Huepalcalco	8,650,000.00	100%	16,858
Programa de Inversión Pública Estatal (PIPE) 2013			11,754,372.84		81,676
<i>Construcción</i>			<i>8,754,372.84</i>		<i>81,676</i>
Pavimentación con concreto hidráulico y construcción de drenaje sanitario calle Alarcón, 1ra. etapa	Cuernavaca	Ahuatepec	5,086,210.31	100%	1,500
Pavimentación con concreto hidráulico calle La Mina	Ayala	Ciudad Ayala	361,078.42	100%	250

Obras concluidas de infraestructura de caminos por programa

Enero - diciembre 2014

Descripción - tipo de obra	Municipio	Localidad	Inversión autorizada (pesos)	Avance físico real (%)	Población beneficiada
Pavimentación con concreto hidráulico calle El Mirador	Ayala	Ciudad Ayala	1,510,471.19	100%	600
Pavimentación con concreto hidráulico calle Parcelas	Ayala	Ciudad Ayala	173,490.28	100%	230
Pavimentación con concreto hidráulico calle Jornaleros	Ayala	Ciudad Ayala	587,737.61	100%	230
Construcción de pavimento de concreto hidráulico y drenaje sanitario calle Emigdio Marmolejo 1ra. etapa entre calle primera y segunda Felipe Neri	Ayala	Ayala	1,035,385.03	100%	78,866
<i>Dotación</i>			<i>3,000,000.00</i>		<i>0</i>
Programa de Apoyo a Obras Menores	Todo el estado	Varias localidades	3,000,000.00	100%	Todo el estado
Fondo para la Infraestructura Social Estatal (FISE) Banobras 2013			7,500,000.00		41,629
<i>Rehabilitación</i>			<i>7,500,000.00</i>		<i>41,629</i>
Rehabilitación del camino de acceso al Jaguey	Tepoztlán	Santa Catarina	7,500,000.00	100%	41,629
Fondo de Aportaciones para el Fortalecimiento de las Entidades Federativas (FAFEF) 2014 Ramo 33 Fondo 8			18,563,459.58		928,118
<i>Rehabilitación</i>			<i>850,927.86</i>		<i>196,953</i>
Rehabilitación de pavimentación 1ra. etapa calle Morelos	Jiutepec	Calera Chica	850,927.86	100%	196,953

Obras concluidas de infraestructura de caminos por programa

Enero - diciembre 2014

Descripción - tipo de obra	Municipio	Localidad	Inversión autorizada (pesos)	Avance físico real (%)	Población beneficiada
Construcción			17,712,531.72		731,165
Pavimentación calle Paraíso Oriental	Jiutepec	Bugambilias	2,001,373.48	100%	Reportada 196,953
Pavimentación 1ra. etapa calle Himno Nacional	Jiutepec	Josefa Ortiz de Domínguez	896,941.08	100%	Reportada 196,953
Pavimentación 1ra. etapa calle de Las Rosas	Jiutepec	Los Pinos	907,800.00	100%	Reportada 196,953
Pavimentación calle Miguel Hidalgo	Ayala	Tenextepango	373,299.60	100%	78,866
Pavimentación de calle Faustino Bustamante	Ayala	San Pedro Apatlaco	1,090,838.50	100%	Reportada 78,866
Pavimentación y drenaje de la calle El Laurel	Jiutepec	Calera Chica	945,324.63	100%	Reportada 196,953
Construcción de piso de concreto hidráulico en la explanada de la ayudantía de Olin-tepec	Ayala	Olin-tepec	333,290.01	100%	Reportada 78,866
Encasquillamiento del canal Los Naranjos	Ayala	Colonia Abelardo	1,017,764.97	100%	Reportada 78,866
Construcción de banquetas, guarniciones y cunetas en la Av. José María Morelos y en la carretera Cuautla - Jojutla	Ayala	Moyotepec	2,895,373.27	100%	Reportada 78,866

Obras concluidas de infraestructura de caminos por programa Enero - diciembre 2014

Descripción - tipo de obra	Municipio	Localidad	Inversión autorizada (pesos)	Avance físico real (%)	Población beneficiada
Pavimentación de calle Celerino Manzanares	Zacatepec	Colonia Galeana	5,086,205.01	100%	90,178
Pavimento de concreto hidráulico y guarniciones en andador de la Ciclopista	Cuernavaca	Lomas de Cortés	1,556,129.53	100%	365,168
Pavimentación y drenaje en la calle 28 Norte	Jiutepec	Colonia Civac	608,191.64	100%	196,953
Fondo de Aportaciones para el Fortalecimiento de las Entidades Federativas (FAFEF) 2014 Ramo 33 Fondo 8, anticipo Banobras			2,397,138.06		580,898
<i>Construcción</i>			<i>2,397,138.06</i>		<i>580,898</i>
Ampliación en calle sin nombre perpendicular a la calle Otilio Montaña	Temixco	Acatilpa	632,592.40	100%	108,126
Terminación de puente vehicular Tecomalco	Ayala	Ayala	925,726.00	100%	78,866
Pavimentación de con concreto hidraulico en calle Claveles y Privada Claveles	Jiutepec	Colonia Hacienda de las Flores	728,202.06	100%	196,953
Pavimentación con concreto hidráulico en calle Tepozteco	Jiutepec	Colonia Vicente Guerrero	110,617.60	100%	196,953

Obras concluidas de infraestructura de caminos por programa Enero - diciembre 2014

Descripción - tipo de obra	Municipio	Localidad	Inversión autorizada (pesos)	Avance físico real (%)	Población beneficiada
Fideicomiso para la Infraestructura en los Estados (FIES) 2014			2,274,274.00		0
<i>Construcción</i>			<i>2,274,274.00</i>		<i>0</i>
Terminación de puente vehicular Tecomalco	Ayala	Ayala	2,274,274.00	100%	Reportada 78,866
Programa de Inversión Pública Estatal (PIPE) 2014			10,906,338.90		345,889
<i>Construcción</i>			<i>1,362,919.26</i>		<i>55,115</i>
Pavimento de concreto asfáltico en la calle Vicente Guerrero	Jojutla	Colonia Guadalupe	1,362,919.26	100%	55,115
<i>Rehabilitación</i>			<i>9,543,419.64</i>		<i>290,774</i>
Pavimentación con concreto hidráulico en la Avenida Lauro Ortega	Temixco	Solidaridad	997,419.64	100%	108,126
Pavimentación de concreto hidráulico en calle Emiliano Zapata	Tetecala	El Cerrito	1,026,000.00	100%	7,441
Pavimentación de la Avenida Reforma	Cuautla	Colonia Centro	7,520,000.00	100%	175,207

Nota: Cierre al 31 de diciembre de 2014, incluye cifras a partir del 16 de diciembre del 2013 no incluidas en el Informe de Gobierno 2013.

Fuente: Secretaría de Obras Públicas (SOP), Subsecretaría de Infraestructura (SSI).

Resumen de inversión en obras concluidas de infraestructura carretera por programa Enero - diciembre 2014

Programa	Inversión autorizada (pesos)
Total	160,955,616.86
Convenios Federales (CF) 2013 Fondo 60 Programas Regionales (Pavimentación)	44,937,488.55
Convenios Federales 2013 (Fondo Metropolitano 2013)	10,000,000.00
Convenio de Coordinación en Materia de Reasignación de Recursos, celebrado entre la Secretaría de Comunicaciones y Transportes (SCT) y el Gobierno del Estado de Morelos 2013	9,280,000.00
Fondo de Aportaciones para el Fortalecimiento de las Entidades Federativas (FAFEF) 2012 Ramo 33 Fondo 8	62,377,257.19
Fondo para la Infraestructura Social Estatal (FISE) 2013	7,932,000.00
Programa de Inversión Pública Estatal (PIPE) 2013	7,500,000.00
Fondo de Aportaciones para el Fortalecimiento de las Entidades Federativas (FAFEF) 2014 Ramo 33 Fondo 8	1,928,871.12
Fideicomiso para la Infraestructura de los Estados (FIES)2014	17,000,000.00

Nota: Cierre al 31 de diciembre de 2014, incluye cifras a partir del 16 de diciembre del 2013 no incluidas en el Informe de Gobierno 2013.

Fuente: Secretaría de Obras Públicas (SOP). Subsecretaría de Infraestructura (SSI).

Obras concluidas de infraestructura carretera por programa Enero - diciembre 2014

Descripción - tipo de obra	Municipio	Localidad	Inversión autorizada (pesos)	Avance físico real (%)	Población beneficiada
Total			160,955,616.86		1,540,137
Convenios Federales (CF) 2013 Fondo 60 Programas Regionales (Pavimentación)			44,937,488.55		188,202
<i>Rehabilitación</i>			<i>19,466,095.55</i>		<i>169,064</i>
Reconstrucción del tramo carretero México-Cuernavaca Km 47 a Fierro del Toro	Huitzilac	Fierro del Toro	7,966,095.55	100%	78,886
Rehabilitación de carretera Zacatepec - Jojutla	Zacatepec	Varias localidades	11,500,000.00	100%	90,178
<i>Rehabilitación</i>			<i>25,471,393.00</i>		<i>19,138</i>
Construcción del boulevard Tetela del Volcán	Tetela del Volcán	Tetela del Volcán	25,471,393.00	100%	19,138
Convenios Federales 2013 (Fondo Metropolitano 2013)			10,000,000.00		865,995
<i>Estudios y proyectos</i>			<i>10,000,000.00</i>		<i>865,995</i>
Proyecto Ejecutivo del eje Cuernavaca Jiutepec - Zapata "Boulevard Metropolitano"	Cuernavaca, Jiutepec y Emiliano Zapata	Cuernavaca, Jiutepec y Emiliano Zapata	10,000,000.00	100%	865,995
Convenio de Coordinación en Materia de Reasignación de Recursos, celebrado entre la Secretaría de Comunicaciones y Transportes (SCT) y el Gobierno del Estado de Morelos 2013			9,280,000.00		71,056
<i>Rehabilitación</i>			<i>9,280,000.00</i>		<i>71,056</i>
Rehabilitación de E.C. (Ramal a Michapa) Apancingo - Contlalco Km. 0+00 al 5+000	Coatlán del Río	Apancingo	2,580,000.00	100%	9,471
Rehabilitación de la carretera Puente de Ixtla - Tehuixtla	Puente de Ixtla	Tehuixtla	6,700,000.00	100%	61,585

Obras concluidas de infraestructura carretera por programa Enero - diciembre 2014

Descripción - tipo de obra	Municipio	Localidad	Inversión autorizada (pesos)	Avance físico real (%)	Población beneficiada
Fondo de Aportaciones para el Fortalecimiento de las Entidades Federativas (FAFEF) 2012 Ramo 33 Fondo 8			62,377,257.19		156,033
<i>Rehabilitación</i>			<i>41,377,257.19</i>		<i>139,366</i>
Programa de Conservación y Bacheo de la Red Carretera Estatal	Todo el estado	Varias localidades	20,000,000.00	100%	Todo el estado
Programa de Conservación y Mantenimiento de las Rutas de Evacuación "Fuerza Tarea Popocatépetl"	Todo el estado	Varias localidades	2,277,257.19	100%	60,500
Rehabilitación del tramo carretero Tenextepango - Apatlaco	Ayala	Tenextepango	19,100,000.00	100%	78,866
<i>Construcción</i>			<i>21,000,000.00</i>		<i>16,667</i>
Terminación de la construcción del boulevard Apatlaco - Temixco	Temixco	Apatlaco	21,000,000.00	100%	16,667
Fondo para la Infraestructura Social Estatal (FISE) 2013			7,932,000.00		26,329
<i>Rehabilitación</i>			<i>7,932,000.00</i>		<i>26,329</i>
Rehabilitación del tramo carretero Cocoyotla - Col. Morelos 1ra. etapa	Coatlán del Río	Cocoyotla	4,200,000.00	100%	9,471
Rehabilitación del tramo carretero Ocoaxtepec - Ecatzingo (Límites con el Estado de México)	Ocuituco	Ocoaxtepec	3,732,000.00	100%	16,858
Programa de Inversión Pública Estatal (PIPE) 2013			7,500,000.00		55,115
<i>Rehabilitación</i>			<i>7,500,000.00</i>		<i>55,115</i>
Mantenimiento preventivo y correctivo de maquinaria pesada y vehículos operativos	Todo el estado	Varias localidades	4,500,000.00	100%	Todo el estado
Reestructuración del puente vehicular La Fundación en Tehuixtla	Jojutla	Tehuixtla	1,000,000.00	100%	55,115
Reestructuración del puente vehicular de Tehuixtla	Jojutla	Tehuixtla	2,000,000.00	100%	Reportada 55,115

Obras concluidas de infraestructura carretera por programa

Enero - diciembre 2014

Descripción - tipo de obra	Municipio	Localidad	Inversión autorizada (pesos)	Avance físico real (%)	Población beneficiada
Fondo de Aportaciones para el Fortalecimiento de las Entidades Federativas (FAFEF) 2014 Ramo 33 Fondo 8			1,928,871.12		2,200
<i>Rehabilitación</i>			<i>1,928,871.12</i>		<i>2,200</i>
Rehabilitación de puente hamaca Río Seco	Jojutla	Tehuixtla	1,141,383.22	100%	600
Rehabilitación de puente hamaca Huixactla	Tlaquiltenango	Huixactla	249,965.93	100%	600
Rehabilitación de puente hamaca Huajintlán	Amacuzac	Huajintlán	383,999.68	100%	400
Rehabilitación de puente hamaca Panteón	Amacuzac	Amacuzac	153,522.29	100%	600
Fideicomiso para la Infraestructura de los Estados (FIES) 2014			17,000,000.00		175,207
<i>Rehabilitación</i>			<i>17,000,000.00</i>		<i>175,207</i>
Construcción de libramiento Libertadores de Cuautla, 2da. etapa	Cuautla	Centro	17,000,000.00	100%	175,207

Nota: Cierre al 31 de diciembre de 2014, incluye cifras a partir del 16 de diciembre del 2013 no incluidas en el Informe de Gobierno 2013.

Fuente: Secretaría de Obras Públicas (SOP). Subsecretaría de Infraestructura (SSI).

Resumen de inversión en obras concluidas de infraestructura de educación básica por programa Enero - diciembre 2014

Programa	Inversión autorizada (pesos)
Total	103,489,179.00
Fondo de Aportaciones Múltiples (FAM) 2011	301,646.77
Fondo de Aportaciones Múltiples (FAM) 2012	2,180,640.12
Fondo de Aportaciones para el Fortalecimiento de las Entidades Federativas (FAFEF) 2013 Ramo 33 Fondo 8, anticipo Banobras	33,384,890.08
Fondo de Aportaciones Múltiples (FAM) 2013	42,943,813.00
Programa de Inversión Pública Estatal (PIPE) 2013	8,122,483.32
Fondo de Aportaciones Múltiples (FAM) 2014	15,555,705.71
Programa de Inversión Pública Estatal (PIPE) 2014	1,000,000.00

Nota: Cierre al 31 de diciembre de 2014, incluye cifras a partir del 16 de diciembre del 2013 no incluidas en el Informe de Gobierno 2013.

Fuente: Secretaría de Obras Públicas (SOP). Subsecretaría de Infraestructura (SSI).

Obras concluidas de infraestructura de educación básica por programa Enero - diciembre 2014

Descripción - tipo de obra	Municipio	Localidad	Inversión autorizada (pesos)	Avance físico real (%)	Población beneficiada	Observaciones
Total			103,489,179.00		28,343	
Fondo de Aportaciones Múltiples (FAM) 2011			301,646.77		0	
<i>Rehabilitación</i>			<i>301,646.77</i>		<i>0</i>	
Normal Rural Gral. Emiliano Zapata	Temoac	Amilcingo	301,646.77	100%	Reportada 375	Conclusión de la rehabilitación de mamparas y cancelería
Fondo de Aportaciones Múltiples (FAM) 2012			2,180,640.12		0	
<i>Rehabilitación</i>			<i>2,180,640.12</i>		<i>0</i>	
Secundaria Técnica No. 2 Lic. Adolfo López Mateos	Jojutla	Colonia Centro	2,180,640.12	100%	Reportada 672	Rehabilitación de baños, fosa séptica y barda perimetral
Fondo de Aportaciones para el Fortalecimiento de las Entidades Federativas (FAFEF) 2013 Ramo 33 Fondo 8, anticipo Banobras			33,384,890.08		19,409	
<i>Construcción</i>			<i>32,535,335.53</i>		<i>18,189</i>	
Esc. Sec. Benito Juárez	Jojutla	Colonia Centro	2,524,471.95	100%	500	Construcción de techumbre en cancha uno y dos
Esc. Prim. Ejército Mexicano	Cuernavaca	Buenavista	1,227,635.30	100%	550	Construcción de techumbre en plaza cívica
Esc. Sec. Gral. No. 11 Ricardo Flores Magón	Cuernavaca	Cuernavaca	1,875,732.28	100%	800	Techumbre y cancha
Esc. Sec. Gral. No. 12 Manuel Ávila Camacho	Cuernavaca	Cuernavaca	1,812,162.39	100%	750	Techumbre en cancha y plaza cívica
Esc. Prim. Tepoztecatl	Jiutepec	Civac	1,003,787.85	100%	2,600	Construcción de techumbre en la cancha de usos múltiples
Esc. Prim. Emiliano Zapata	Jojutla	Tequesquitengo	1,361,528.02	100%	3,000	Construcción de techumbre
Jardín de Niños Calmecac	Jiutepec	Tejalpa	588,647.41	100%	90	Techumbre metálica para la cancha de usos múltiples
Esc. Prim. 16 de Septiembre	Yautepec	Santa Rosa	1,869,930.93	100%	600	Techumbre

Continúa...

Obras concluidas de infraestructura de educación básica por programa Enero - diciembre 2014

Descripción - tipo de obra	Municipio	Localidad	Inversión autorizada (pesos)	Avance físico real (%)	Población beneficiada	Observaciones
Esc. Sec. Fed. No. 4	Cuernavaca	Chipitlán	467,124.55	100%	2,500	Gradas de cancha de usos múltiples con techo e iluminación
Esc. Prim. Rufina Rodríguez G.	Jiutepec	Las Torres	1,250,186.80	100%	1,000	Techumbre metálica para la cancha de usos múltiples
Esc. Prim Tlachticalli	Cuernavaca	Mojonera	222,383.26	100%	320	Remodelación
Esc. Prim. Agustín Villegas Mora	Amacuzac	Coahuixtla	1,006,546.04	100%	200	Techumbre
Santa María Ahuacatitlán	Cuernavaca	Santa María Ahuacatitlán	723,910.68	100%	150	Construcción de dos aulas prefabricadas desmontables
Telesecundaria Niño Artillero	Amacuzac	Miahuatlán	825,057.40	100%	200	Construcción de techumbre
Escuela primaria Progreso	Amacuzac	Progreso	1,589,898.42	100%	200	Construcción de techumbre
Telesecundaria Federal 24 de Febrero	Amacuzac	Rancho viejo	1,663,542.87	100%	200	Construcción de techumbre
Esc. Primaria Josefa Ortiz de Domínguez	Cuernavaca	Carolina	514,611.53	100%	600	Techado
Secundaria General No. 6 Prof. Oscar Sánchez Sánchez	Jiutepec	Atacomulco	1,969,655.17	100%	730	Techumbre en plaza cívica
Jardín de Niños Simón Bolívar	Cuernavaca	Gualupita	1,345,266.62	100%	300	Techumbre
Esc. Sec. Antonio Caso	Cuautla	Cuautlixco	1,456,716.99	100%	450	Construcción de techumbre de la plaza cívica
Esc. Prim. Miguel Hidalgo Colonia Benito Juárez	Yautepec	Benito Juárez	1,365,034.46	100%	699	Techumbre, cambia el contrato a 2014

Continúa...

Obras concluidas de infraestructura de educación básica por programa Enero - diciembre 2014

Descripción - tipo de obra	Municipio	Localidad	Inversión autorizada (pesos)	Avance físico real (%)	Población beneficiada	Observaciones
Sec. Tec. No. 35 de Moyotepec	Ayala	Moyotepec	2,608,330.32	100%	350	Construcción de barda perimetral
Escuela Primaria 20 de Noviembre	Cuernavaca	Cantarranas	1,547,027.20	100%	700	Techumbre
Esc. Prim. 18 de Marzo	Cuernavaca	Tlaltenango	549,616.86	100%	350	Construcción de muro de contención
Esc. Prim. Bicentenario	Tetela del Volcán	Lomas Lindas	999,587.11	100%	400	Construcción de 2 aulas didácticas de 6.00 x 8.00 metros en estructura R.C. más muro perimetral
Prim. Narciso Mendoza	Ocuituco	Ocuituco	166,943.12	100%	400	Construcción de cisterna de concreto de 20 m ³
<i>Rehabilitación</i>			849,554.55		1,220	
Remodelación Sec. Gral. No. 2 Francisco González Bocanegra	Cuernavaca	Altavista	239,600.85	100%	620	
Remodelación Sec. Tec. No. 16 Huitzilac (sanitaria y eléctrica)	Huitzilac	Huitzilac	609,953.70	100%	600	
Fondo de Aportaciones Múltiples (FAM) 2013			42,943,813.00		3,766	
<i>Construcción</i>			40,785,138.04		3,729	
Centro de Educación Preescolar Indígena (C.E.P.I.) Yoloxóchitl	Jonacatepec	Amacuitlapilco	1,193,760.00	100%	49	Construcción de biblioteca de 6.00 x 8.00 metros en estructura R-C, cocina-comedor, bodega, andadores y obra exterior
Primaria Elpidio Perdomo	Tlaquiltenango	Pueblo Viejo	3,509,192.01	100%	59	Construcción de 3 aulas didácticas, dirección, cocina, comedor y fosa séptica

Continúa...

Obras concluidas de infraestructura de educación básica por programa Enero - diciembre 2014

Descripción - tipo de obra	Municipio	Localidad	Inversión autorizada (pesos)	Avance físico real (%)	Población beneficiada	Observaciones
Telesecundaria Hermanos Flores Magón	Amacuzac	Cazahuatlán	350,000.00	100%	Reportada 109	Sustitución de red sanitaria en laboratorio y sanitarios, rehabilitación de instalaciones del laboratorio, construcción de fosa séptica y pozo de absorción, impermeabilización (290.40 m ²), 1ra. etapa de barda perimetral mixta (60 metros lineales)
Primaria XXX Legislatura	Huitzilac	Coajomulco	9,426,082.48	100%	296	Construcción de aulas
Primaria Josefa Ortiz de Domínguez	Tepoztlán	San Juan Tlacotenco	8,000,000.00	100%	Reportada 217	Nueva creación
Jardín de Niños Lago de Texcoco	Jiutepec	Miguel Hidalgo	428,701.27	100%	2,600	Construcción de techumbre en cancha de usos múltiples
Jardín de Niños Narciso Mendoza	Zacatepec	Centro	7,000,000.00	100%	600	Construcción de 6 aulas didácticas, sanitarios, aula de usos múltiples, dirección, aula de inglés (cómputo), biblioteca, aula de terapia de lenguaje, bodega y obra exterior
Secundaria Técnica No. 35 Profr. Pablo Torres Burgos	Ayala	Moyotepec	123,458.60	100%	Reportada 401	Construcción de 2 aulas didácticas en estructura U-1C (2da. etapa)
Primaria XXX Legislatura	Huitzilac	Coajomulco	2,699,503.69	100%	Reportada 296	Construcción de aulas (2da. etapa)

Continúa...

Obras concluidas de infraestructura de educación básica por programa Enero - diciembre 2014

Descripción - tipo de obra	Municipio	Localidad	Inversión autorizada (pesos)	Avance físico real (%)	Población beneficiada	Observaciones
Primaria Profr. José Nares Álvarez	Tetela del Volcán	Barrio de San Miguel	95,137.33	100%	Reportada 256	Construcción de aula en estructura R-C de 6.00 x 8.00 metros más obra exterior (2da. etapa)
Primaria Héroes del Sur	Tlalnepantla	Felipe Neri	68,961.12	100%	Reportada 180	Construcción de aula en R-C de 6.00 x 8.00 metros más obra exterior (2da. etapa)
Primaria Miguel Hidalgo	Totolapan	La Cañada	106,037.28	100%	Reportada 66	Construcción de aula en R-C de 6.00 x 8.00 metros más obra exterior (2da. etapa)
Telesecundaria Benito Juárez	Ayala	San Juan Ahuehuevo	6,495,750.74	100%	125	Construcción de aulas (2da. etapa)
Primaria Indígena Yeyitlajtollí	Ayala	San Juan Ahuehuevo	1,056,705.06	100%	Reportada 250	Construcción de dos aulas en estructura R-C de 6.00 X 8.00 metros y 3 anexos: dirección y sanitarios en estructura RC más obra exterior (2da. etapa)
Secundaria Gral. Andrés Quintana Roo	Tetela del Volcán	Tetela del Volcán	231,848.46	100%	Reportada 678	Construcción de 2 aulas en R-C de 6.00 X 8.00 metros más obra exterior (2da. etapa)
Rehabilitación			2,158,674.96		37	
Primaria Emiliano Zapata	Axochiapan	Joaquín Camaño	2,158,674.96	100%	37	Rehabilitación general y obra exterior

Continúa...

Obras concluidas de infraestructura de educación básica por programa Enero - diciembre 2014

Descripción - tipo de obra	Municipio	Localidad	Inversión autorizada (pesos)	Avance físico real (%)	Población beneficiada	Observaciones
Programa de Inversión Pública Estatal (PIPE) 2013			8,122,483.32		2,800	
<i>Construcción</i>			<i>8,122,483.32</i>		<i>2,800</i>	
Esc. Sec. No. 9	Cuernavaca	Cuernavaca Centro	500,578.95	100%	700	Construcción de área para gimnasio al aire libre
Esc. Prim. Urbana Federal "Unión de las Américas"	Cuernavaca	Santa María Ahuacatitlán	1,002,448.11	100%	500	Construcción de techado en canchas de usos múltiples
Esc. Sec. No. 10 Miguel Salinas	Cuernavaca	San Miguel Acapantzingo	1,064,082.44	100%	700	Construcción de techumbre
Esc. Sec. Fed. No. 1 Froylán Parroquín García	Cuernavaca	Miraval	2,055,373.82	100%	900	Construcción de techumbre (1ra. etapa)
Normal Rural Gral. Emiliano Zapata	Temoac	Amilcingo	3,500,000.00	100%	Reportada 375	Rehabilitación de dormitorios más obra exterior
Fondo de Aportaciones Múltiples (FAM) 2014			15,555,705.71		2,368	
<i>Construcción</i>			<i>15,105,705.71</i>		<i>2,216</i>	
Primaria Josefa Ortiz de Domínguez	Tepoztlán	San Juan Tlacotenco	10,587,322.10	100%	Reportada 217	Construcción de edificio "B" (2da. etapa)
Primaria Lázaro Cárdenas	Cuernavaca	Ahuatepec	1,897,953.75	100%	489	Techado de cancha de usos múltiples y colocación de porterías y canastas
Secundaria Tierra y Libertad	Ayala	Ayala	1,514,788.11	100%	730	Construcción de barda perimetral

Continúa...

Obras concluidas de infraestructura de educación básica por programa Enero - diciembre 2014

Descripción - tipo de obra	Municipio	Localidad	Inversión autorizada (pesos)	Avance físico real (%)	Población beneficiada	Observaciones
Primaria Otilio Montaña	Temixco	Alta Palmira	274,499.25	100%	54	Obra complementaria de construcción de techumbre
Primaria El Porvenir Social	Axochiapan	Telixtac	312,862.50	100%	353	Construcción de barda de block aparente
Jardín de Niños Jesús Reyes Heróles	Totolapan	San Marcos	38,280.00	100%	60	Construcción de barda perimetral (15 metros lineales)
Secundaria Técnica No. 12	Zacualpan de Amilpas	Zacualpan de Amilpas	480,000.00	100%	530	Construcción de techumbre autosoportante para la plaza cívica de 19.00 x 28.50 metros 2da. etapa
<i>Rehabilitación</i>			<i>450,000.00</i>		<i>152</i>	
Primaria Gral. Mariano Matamoros	Jantetelco	Chalcatzingo	450,000.00	100%	152	Rehabilitación de sanitarios de 5.00 x 6.00 metros, construcción de cisterna de 20 m ³ considerando interconexión de tanque bajo a tanque alto y suministro de bomba de 1 h.p.
Programa de Inversión Pública Estatal (PIPE) 2014			1,000,000.00		0	
<i>Rehabilitación</i>			<i>1,000,000.00</i>		<i>0</i>	
Jardín de Niños Narciso Mendoza	Zacatepec	Centro	1,000,000.00	100%	Reportada 600	Demolición de oficinas del Ingenio Emiliano Zapata, para la construcción del Jardín de Niños Narciso Mendoza

Nota: Cierre al 31 de diciembre de 2014, incluye cifras a partir del 16 de diciembre del 2013 no incluidas en el Informe de Gobierno 2013.

Fuente: Secretaría de Obras Públicas (SOP). Subsecretaría de Infraestructura (SSI).

Resumen de inversión en obras concluidas de infraestructura de educación media por programa Enero - diciembre 2014

Programa	Inversión autorizada (pesos)
Total	22,790,164.94
Otros Programas Federales (OPF) 2010	178,599.21
Convenios Federales (CF) 2012	6,096,120.27
Fondo de Aportaciones para el Fortalecimiento de las Entidades Federativas (FAFEF) 2012 Ramo 33 Fondo 8	969,211.50
Fondo de Aportaciones Múltiples (FAM), Media Superior 2012	675,360.00
Programa de Inversión Pública Estatal (PIPE) 2012	864,640.00
Fondo de Aportaciones para el Fortalecimiento de las Entidades Federativas (FAFEF) 2013 Ramo 33 Fondo 8	3,000,000.00
Fondo de Aportaciones para el Fortalecimiento de las Entidades Federativas (FAFEF) 2013 Ramo 33 Fondo 8, anticipo Banobras	3,513,058.37
Fondo de Aportaciones Múltiples (FAM) Media Superior 2013	6,604,651.47
Programa de Inversión Pública Estatal (PIPE) 2013	888,524.12

Nota: Cierre al 31 de diciembre de 2014, incluye cifras a partir del 16 de diciembre del 2013 no incluidas en el Informe de Gobierno 2013.

Fuente: Secretaría de Obras Públicas (SOP). Subsecretaría de Infraestructura (SSI).

Obras concluidas de infraestructura de educación media por programa

Enero - diciembre 2014

Descripción - tipo de obra	Municipio	Localidad	Inversión autorizada (pesos)	Avance físico real (%)	Población beneficiada	Observaciones
Total			22,790,164.94		5,505	
Otros Programas Federales (OPF) 2010			178,599.21		624	
<i>Construcción</i>			178,599.21		624	
Centro de Bachillerato Tecnológico Agropecuario (CBTA) No. 71	Tlalnepantla	Tlalnepantla	178,599.21	100%	624	Terminación de la segunda etapa de consolidación del scall
Convenios Federales (CF) 2012			6,096,120.27		624	
<i>Construcción</i>			5,091,480.27		624	
Centro de Bachillerato Tecnológico Agropecuario (CBTA) No. 129	Axochiapan	Axochiapan	903,686.92	100%	Reportada 494	Construcción de planta tratadora de agua pluvial. Beneficiados reportados en Informe de Gobierno Septiembre - diciembre de 2012
Centro de Bachillerato Tecnológico Agropecuario (CBTA) No. 129	Axochiapan	Axochiapan	1,878,643.49	100%	Reportada 494	Proyecto de sistema de captación de agua de lluvia. Beneficiados reportados en Informe de Gobierno Septiembre - diciembre de 2012
Centro de Bachillerato Tecnológico Agropecuario (CBTA) No. 71	Tlalnepantla	Tlalnepantla	1,000,000.00	100%	Reportada 624	Construcción de planta tratadora de aguas residuales. Beneficiados reportados en Informe de Gobierno Septiembre - diciembre de 2012
Centro de Bachillerato Tecnológico Agropecuario (CBTA) No. 129	Axochiapan	Axochiapan	729,149.86	100%	Reportada 494	Suministro, instalación y puesta en marcha de bioreactor

Continúa...

Obras concluidas de infraestructura de educación media por programa

Enero - diciembre 2014

Descripción - tipo de obra	Municipio	Localidad	Inversión autorizada (pesos)	Avance físico real (%)	Población beneficiada	Observaciones
Centro de Bachillerato Tecnológico Agropecuario (CBTA) No. 71	Tlalnepantla	Tlalnepantla	290,000.00	100%	Reportada 624	Construcción de planta tratadora de aguas residuales. Beneficiados reportados en Informe de Gobierno Septiembre - diciembre de 2012
Centro de Bachillerato Tecnológico Agropecuario (CBTA) No. 190	Ocuituco	Ocuituco	290,000.00	100%	624	Construcción de planta tratadora de aguas residuales. Beneficiados reportados en Informe de Gobierno Septiembre - diciembre de 2012
<i>Equipo</i>			<i>1,004,640.00</i>		<i>0</i>	
Educación Media Superior a Distancia (EMSAD) No. 4	Ayala	Chinameca	140,000.00	100%	Reportada 256	Mobiliario y equipo didáctico móvil para laboratorio de ciencias. Mezcla de recursos PIPE 2012. Beneficiados reportados en Informe de Gobierno Septiembre - diciembre 2012
Educación Media Superior a Distancia (EMSAD) No. 7	Ocuituco	Jumiltepec	164,640.00	100%	Reportada 153	Mobiliario y equipo didáctico móvil para laboratorio de ciencias. Mezcla de recursos PIPE y (FAM) Media Superior 2012. Beneficiados reportados en Informe de Gobierno Septiembre - diciembre 2012

Continúa...

Obras concluidas de infraestructura de educación media por programa

Enero - diciembre 2014

Descripción - tipo de obra	Municipio	Localidad	Inversión autorizada (pesos)	Avance físico real (%)	Población beneficiada	Observaciones
Educación Media Superior a Distancia (EMSAD) No. 2	Temixco	Cuentepec	140,000.00	100%	Reportada 123	Mobiliario y equipo didáctico móvil para laboratorio de ciencias. Mezcla de recursos PIPE 2012. Beneficiados reportados en Informe de Gobierno Septiembre - diciembre 2012
Educación Media Superior a Distancia (EMSAD) No. 5	Tetela del Volcán	Hueyapan	140,000.00	100%	Reportada 157	Mobiliario y equipo didáctico móvil para laboratorio de ciencias. Mezcla de recursos PIPE 2012. Beneficiados reportados en Informe de Gobierno Septiembre - diciembre 2012
Educación Media Superior a Distancia (EMSAD) No. 1	Tlaquiltenango	Valle de Vázquez	140,000.00	100%	Reportada 209	Mobiliario y equipo didáctico móvil para laboratorio de ciencias. Mezcla de recursos PIPE 2012. Beneficiados reportados en Informe de Gobierno Septiembre - diciembre 2012
Educación Media Superior a Distancia (EMSAD) No. 3	Tlaquiltenango	Huautla	140,000.00	100%	Reportada 89	Mobiliario y equipo didáctico móvil para laboratorio de ciencias. Mezcla de recursos PIPE 2012. Beneficiados reportados en Informe de Gobierno Septiembre - diciembre 2012

Continúa...

Obras concluidas de infraestructura de educación media por programa

Enero - diciembre 2014

Descripción - tipo de obra	Municipio	Localidad	Inversión autorizada (pesos)	Avance físico real (%)	Población beneficiada	Observaciones
Educación Media Superior a Distancia (EMSAD) No. 6	Zacualpan	Tlacotepec	140,000.00	100%	Reportada 203	Mobiliario y equipo didáctico móvil para laboratorio de ciencias. Mezcla de recursos PIPE 2012. Beneficiados reportados en Informe de Gobierno Septiembre - diciembre 2012
Fondo de Aportaciones Múltiples (FAM), Media Superior 2012			675,360.00		318	
<i>Equipamiento</i>			<i>675,360.00</i>		<i>318</i>	
Educación Media Superior a Distancia (EMSAD) No. 9	Coatlán del Río	Michapa	140,000.00	100%	92	Mobiliario y equipo didáctico móvil para laboratorio de ciencias
Colegio de Bachilleres (COBACH) No. 10	Tlaltizapán de Zapata	Santa Rosa 30	140,000.00	100%	Reportada 556	Mobiliario y equipo didáctico móvil para laboratorio de ciencias. Beneficiados reportados en Informe de Gobierno Septiembre - diciembre 2012
Educación Media Superior a Distancia (EMSAD) No. 10	Tlayacapan	Tlayacapan	140,000.00	100%	92	Mobiliario y equipo didáctico móvil para laboratorio de ciencias
Educación Media Superior a Distancia (EMSAD) No. 8	Totolapan	Tepetlixpita	140,000.00	100%	134	Mobiliario y equipo didáctico móvil para laboratorio de ciencias
Educación Media Superior a Distancia (EMSAD) No. 7	Ocuituco	Jumiltepec	115,360.00	100%	Reportada 153	Mobiliario y equipo didáctico móvil para laboratorio de ciencias. Mezcla de recursos PIPE y Convenios Federales 2012. Beneficiados reportados en Informe de Gobierno Septiembre - diciembre 2012

Continúa...

Obras concluidas de infraestructura de educación media por programa

Enero - diciembre 2014

Descripción - tipo de obra	Municipio	Localidad	Inversión autorizada (pesos)	Avance físico real (%)	Población beneficiada	Observaciones
Fondo de Aportaciones para el Fortalecimiento de las Entidades Federativas (FAFEF) 2012 Ramo 33 Fondo 8			969,211.50		0	
<i>Equipamiento</i>			<i>969,211.50</i>		<i>0</i>	
Centro de Bachillerato Tecnológico Agropecuario (CBTA) No. 194	Miacatlán	Miacatlán	256,766.50	100%	Reportada 262	Mobiliario y equipo para aula de matemáticas y laboratorio de idiomas. Beneficiados reportados en Informe de Gobierno Septiembre - diciembre 2012
Centro de Bachillerato Tecnológico Agropecuario (CBTA) No. 190	Ocuituco	Ocuituco	66,304.00	100%	Reportada 338	Mobiliario y equipo para aula de matemáticas. Beneficiados reportados en Informe de Gobierno Septiembre - diciembre 2012
Centro de Bachillerato Tecnológico Agropecuario (CBTA) No. 8	Puente de Ixtla	Xoxocotla	66,304.00	100%	Reportada 841	Mobiliario y equipo para aula de matemáticas. Beneficiados reportados en Informe de Gobierno Septiembre - diciembre 2012
Centro de Bachillerato Tecnológico Agropecuario (CBTA) No. 39	Temoac	Temoac	256,766.50	100%	Reportada 737	Mobiliario y equipo para aula de matemáticas y laboratorio de idiomas. Beneficiados reportados en Informe de Gobierno Septiembre - diciembre 2012

Continúa...

Obras concluidas de infraestructura de educación media por programa

Enero - diciembre 2014

Descripción - tipo de obra	Municipio	Localidad	Inversión autorizada (pesos)	Avance físico real (%)	Población beneficiada	Observaciones
Centro de Bachillerato Tecnológico Agropecuario (CBTA) No. 155	Tetela del Volcán	Tetela del Volcán	66,304.00	100%	Reportada 486	Mobiliario y equipo para aula de matemáticas. Beneficiados reportados en Informe de Gobierno Septiembre - diciembre 2012
Centro de Bachillerato Tecnológico Agropecuario (CBTA) No. 71	Tlalnepantla	Tlalnepantla	256,766.50	100%	Reportada 624	Mobiliario y equipo para aula de matemáticas y laboratorio de idiomas. Beneficiados reportados en Informe de Gobierno Septiembre - diciembre 2012
Programa de Inversión Pública Estatal (PIPE) 2012			864,640.00		834	
<i>Equipamiento</i>			<i>864,640.00</i>		<i>834</i>	
Educación Media Superior a Distancia (EMSAD) No. 4	Ayala	Chinameca	140,000.00	100%	256	Mobiliario y equipo didáctico móvil para laboratorio de ciencias, Mezcla de recursos (CF) 2012
Educación Media Superior a Distancia (EMSAD) No. 7	Ocuituco	Jumiltepec	24,640.00	100%	Reportada 153	Mobiliario y equipo didáctico móvil para laboratorio de ciencias. Mezcla de recursos (FAM) Media Superior 2012 y Convenios Federales 2012. Beneficiados reportados en Informe de Gobierno Septiembre - diciembre 2012
Educación Media Superior a Distancia (EMSAD) No. 2	Temixco	Cuentepec	140,000.00	100%	123	Mobiliario y equipo didáctico móvil para laboratorio de ciencias, Mezcla de recursos (CF) 2012

Continúa...

Obras concluidas de infraestructura de educación media por programa Enero - diciembre 2014

Descripción - tipo de obra	Municipio	Localidad	Inversión autorizada (pesos)	Avance físico real (%)	Población beneficiada	Observaciones
Educación Media Superior a Distancia (EMSAD) No. 5	Tetela del Volcán	Hueyapan	140,000.00	100%	157	Mobiliario y equipo didáctico móvil para laboratorio de ciencias. Mezcla de recursos (CF) 2012
Educación Media Superior a Distancia (EMSAD) No. 1	Tlaquiltenango	Valle de Vázquez	140,000.00	100%	209	Mobiliario y equipo didáctico móvil para laboratorio de ciencias. Mezcla de recursos (CF) 2012
Educación Media Superior a Distancia (EMSAD) No. 3	Tlaquiltenango	Huautla	140,000.00	100%	89	Mobiliario y equipo didáctico móvil para laboratorio de ciencias. Mezcla de recursos (CF) 2012
Educación Media Superior a Distancia (EMSAD) No. 6	Zacualpan	Tlacotepec	140,000.00	100%	Reportada 203	Mobiliario y equipo didáctico móvil para laboratorio de ciencias. Mezcla de recursos (CF) 2012. Beneficiados reportados en Informe de Gobierno Septiembre - diciembre 2012
Fondo de Aportaciones para el Fortalecimiento de las Entidades Federativas (FAFEF) 2013 Ramo 33 Fondo 8			3,000,000.00		0	
<i>Construcción</i>			<i>3,000,000.00</i>		<i>0</i>	
Educación Media Superior a Distancia (EMSAD) No. 7	Ocuituco	Jumiltepec	1,500,000.00	100%	Reportada 153	Construcción de una compuaula de 5 entre ejes del edificio "B" en estructura u-2c más obra exterior
Educación Media Superior a Distancia (EMSAD) No. 6	Zacualpan	Tlacotepec	1,500,000.00	100%	Reportada 203	Construcción de 2 aulas de 2.5 entre ejes en el edificio "D" en estructura u-2c más obra exterior

Continúa...

Obras concluidas de infraestructura de educación media por programa

Enero - diciembre 2014

Descripción - tipo de obra	Municipio	Localidad	Inversión autorizada (pesos)	Avance físico real (%)	Población beneficiada	Observaciones
Fondo de Aportaciones para el Fortalecimiento de las Entidades Federativas (FAFEF) 2013 Ramo 33 Fondo 8, anticipo Banobras			3,513,058.37		1,400	
<i>Construcción</i>			<i>3,513,058.37</i>		<i>1,400</i>	
Centro de Bachillerato Tecnológico Agropecuario N. 129	Axochiapan	Axochiapan	1,530,959.70	100%	700	Techumbre metálica para la cancha de usos múltiples
Centro de Bachillerato Tecnológico Agropecuario No. 39	Temoac	Benito Juárez	1,982,098.67	100%	700	Techumbre metálica para la cancha de usos múltiples
Fondo de Aportaciones Múltiples (FAM), Media Superior 2013			6,604,651.47		1,225	
<i>Construcción</i>			<i>6,604,651.47</i>		<i>1,225</i>	
Preparatoria Multimodal de Cuautla	Cuautla	Cuautla	6,604,651.47	100%	1,225	Construcción de la 1ra. etapa
Programa de Inversión Pública Estatal (PIPE) 2013			888,524.12		480	
<i>Construcción</i>			<i>888,524.12</i>		<i>480</i>	
CBTA No. 155	Tetela del Volcán	Tetela del Volcán	888,524.12	100%	480	Construcción de sanitarios más obra exterior, fosa y pozo de absorción

Nota: Cierre al 31 de diciembre de 2014, incluye cifras a partir del 16 de diciembre del 2013 no incluidas en el Informe de Gobierno 2013.

Fuente: Secretaría de Obras Públicas (SOP). Subsecretaría de Infraestructura (SSI).

Resumen de inversión en obras concluidas de infraestructura de educación superior por programa

Enero - diciembre 2014

Programa	Inversión autorizada (pesos)
Total	14,406,789.48
Fondo de Aportaciones Múltiples (FAM) 2010	4,600,000.00
Fondo de Aportaciones Múltiples (FAM) 2011	5,131,755.21
Fondo de Aportaciones Múltiples (FAM) 2012	2,839,936.27
Recursos propios	465,098.00
Convenio de Colaboración SOP-UPEMOR 2013	850,000.00
Convenio de Colaboración y Participación SOP-UTSEM 2013	520,000.00

Nota: Cierre al 31 de diciembre de 2014, incluye cifras a partir del 16 de diciembre del 2013 no incluidas en el Informe de Gobierno 2013.

fFuente: Secretaría de Obras Públicas (SOP). Subsecretaría de Infraestructura (SSI).

Obras concluidas de infraestructura de educación superior por programa Enero - diciembre 2014

Descripción - tipo de obra	Municipio	Localidad	Inversión autorizada (pesos)	Avance físico real (%)	Población beneficiada	Observaciones
Total			14,406,789.48		7,615	
Fondo de Aportaciones Múltiples (FAM) 2010			4,600,000.00		0	
<i>Equipamiento</i>			<i>4,600,000.00</i>		<i>0</i>	
Universidad Politécnica del Estado de Morelos	Jiutepec	La Joya	4,600,000.00	100%	Reportada 965	Mobiliario y equipo de laboratorio taller 2. Beneficiados reportados en Informe de Gobierno Septiembre - diciembre 2012
Fondo de Aportaciones Múltiples (FAM) 2011			5,131,755.21		0	
<i>Construcción</i>			<i>5,131,755.21</i>		<i>0</i>	
Instituto Tecnológico de la Región Oriente Cuautla	Cuautla	El Libramiento	5,131,755.21	100%	Reportada 1,500	Construcción de una Unidad Académica Departamental Tipo III
Fondo de Aportaciones Múltiples (FAM) 2012			2,839,936.27		6,985	
<i>Construcción</i>			<i>339,936.27</i>		<i>985</i>	
Universidad Politécnica del Estado de Morelos	Jiutepec	Lomas del Texcal	339,936.27	100%	985	Trabajos complementarios para la terminación de la construcción del edificio "B"
<i>Equipamiento</i>			<i>2,500,000.00</i>		<i>6,000</i>	
Instituto Tecnológico de Zacatepec (ITZ)	Zacatepec	Colonia Centro	2,500,000.00	100%	6,000	Equipamiento de la Unidad Académica Departamental y del Laboratorio de Ingeniería Civil. Beneficiados reportados en Informe de Gobierno Septiembre - diciembre 2012

Continúa...

Obras concluidas de infraestructura de educación superior por programa Enero - diciembre 2014

Descripción - tipo de obra	Municipio	Localidad	Inversión autorizada (pesos)	Avance físico real (%)	Población beneficiada	Observaciones
Recursos Propios			465,098.00		630	
<i>Remodelación</i>			<i>465,098.00</i>		<i>630</i>	
Centro de Investigación y Docencia en Humanidades del Estado de Morelos	Cuernavaca	Las Palmas	465,098.00	100%	630	Remodelación al segundo piso y área anexa a la biblioteca
Convenio de Colaboración SOP-UPEMOR 2013			850,000.00		0	
<i>Construcción</i>			<i>850,000.00</i>		<i>0</i>	
Universidad Politécnica del Estado de Morelos	Jiutepec	La Joya	850,000.00	100%	Reportada 965	Construcción de andadores y rampas para personas con alguna discapacidad
Convenio de Colaboración y Participación SOP-UTSEM 2013			520,000.00		0	
<i>Construcción</i>			<i>520,000.00</i>		<i>0</i>	
Universidad Tecnológica del Sur	Puente de Ixtla	Colonia Jardines de la Herradura	520,000.00	100%	Reportada 500	Construcción de obra exterior

Nota: Cierre al 31 de diciembre de 2014, incluye cifras a partir del 16 de diciembre del 2013 no incluidas en el Informe de Gobierno 2013.

Fuente: Secretaría de Obras Públicas (SOP). Subsecretaría de Infraestructura (SSI).

Resumen de obras y acciones en proceso y por iniciar al 31 de diciembre de 2014

Tipo de infraestructura	Inversión autorizada (Pesos)	Población beneficiada	Número de obras o planteles	Número de acciones
Total obras y acciones de la SOP	1,003,937,100.07	4,297,519	364	2,871
Seguridad Pública	61,481,824.26	17,250	2	3
Procuración de Justicia	41,108,383.50	1,230,686	4	4
Infraestructura de Cultura	150,302,082.00	140,000	3	3
Infraestructura de Salud	10,365,685.85	176,658	8	9
Infraestructura Eléctrica	19,748,803.65	16,582	41	41
Infraestructura Social	30,241,341.00	8,173	12	18
Infraestructura Deportiva	29,343,915.46	857,388	10	12
Infraestructura Económica	117,588,550.75	78,422	5	7
Infraestructura de Turismo	93,342,712.30	1,253,250	13	14
Infraestructura de Vivienda	50,390,291.72	2,971	58	2,403
Infraestructura Agropecuaria	33,218,152.44	16,861	4	4
Infraestructura Ecológica	1,641,244.50	300,000	0	1
Infraestructura Hidráulica	0.00	0	0	0
Infraestructura Recreativa	5,436,207.19	2,450	2	2
Infraestructura de Rescate de Espacios Públicos	0.00	0	0	0
Infraestructura de Monumentos, Edificios y Zonas Públicas	13,533,445.51	32,500	6	9
Proyectos Especiales	0.00	0	0	0
Infraestructura de Caminos	3,946,401.25	1,050	3	3
Infraestructura Carretera	14,223,771.00	50,000	3	3
Infraestructura Educación Básica	195,946,275.15	102,239	175	195
Infraestructura Educación Media	23,235,220.44	8,339	11	36
Infraestructura Educación Superior	108,842,792.10	2,700	4	104

Nota: Cierre al 23 de Diciembre de 2014, incluye cifras a partir del 16 de diciembre del 2013 no incluidas en el Informe de Gobierno 2013.

Fuente: Secretaría de Obras Públicas (SOP). Subsecretaría de Infraestructura (SSI).

Resumen de obras y acciones en proceso al 31 de diciembre de 2014

Tipo de infraestructura	Inversión autorizada (Pesos)	Población beneficiada	Número de obras o planteles	Número de acciones
Total obras y acciones de la SOP	573,921,727.96	3,665,625	130	415
Seguridad Pública	61,481,824.26	17,250	2	3
Procuración de Justicia	41,108,383.50	1,230,686	4	4
Infraestructura de Cultura	0.00	0	0	0
Infraestructura de Salud	10,365,685.85	176,658	8	9
Infraestructura Eléctrica	0.00	0	0	0
Infraestructura de Social	17,613,948.00	5,464	5	5
Infraestructura Deportiva	13,024,068.00	852,248	1	3
Infraestructura Económica	82,733,488.79	68,422	3	3
Infraestructura de Turismo	68,842,712.30	883,300	8	9
Infraestructura de Vivienda	14,909,999.77	710	1	142
Infraestructura Agropecuaria	33,218,152.44	16,861	4	4
Infraestructura Ecológica	1,641,244.50	300,000	0	1
Infraestructura Hidráulica	0.00	0	0	0
Infraestructura Recreativa	5,436,207.19	2,450	2	2
Infraestructura de Rescate de Espacios Públicos	0.00	0	0	0
Infraestructura de Monumentos, Edificios y Zonas Públicas	13,533,445.51	32,500	6	9
Proyectos Especiales	0.00	0	0	0
Infraestructura de Caminos	3,946,401.25	1,050	3	3
Infraestructura Carretera	13,000,000.00	0	2	2
Infraestructura Educación Básica	80,607,772.51	71,902	73	91
Infraestructura Educación Media	16,011,042.99	4,674	5	23
Infraestructura Educación Superior	96,447,351.10	1,450	3	102

Nota: Cierre al 31 de diciembre de 2014, incluye cifras a partir del 16 de diciembre del 2013 no incluidas en el Informe de Gobierno 2013.

Fuente: Secretaría de Obras Públicas (SOP). Subsecretaría de Infraestructura (SSI).

Resumen de obras y acciones por iniciar al 31 de diciembre de 2014

Tipo de infraestructura	Inversión autorizada (Pesos)	Población beneficiada	Número de obras o planteles	Número de acciones
Total obras y acciones de la SOP	430,015,372.11	631,894	234	2,456
Seguridad Pública	0.00	0	0	0
Procuración de Justicia	0.00	0	0	0
Infraestructura de Cultura	150,302,082.00	140,000	3	3
Infraestructura de Salud	0.00	0	0	0
Infraestructura Eléctrica	19,748,803.65	16,582	41	41
Infraestructura Social	12,627,393.00	2,709	7	13
Infraestructura Deportiva	16,319,847.46	5,140	9	9
Infraestructura Económica	34,855,061.96	10,000	2	4
Infraestructura de Turismo	24,500,000.00	369,950	5	5
Infraestructura de Vivienda	35,480,291.95	2,261	57	2,261
Infraestructura Agropecuaria	0.00	0	0	0
Infraestructura Ecológica	0.00	0	0	0
Infraestructura Hidráulica	0.00	0	0	0
Infraestructura Recreativa	0.00	0	0	0
Infraestructura de Rescate de Espacios Públicos	0.00	0	0	0
Infraestructura de Monumentos, Edificios y Zonas Públicas	0.00	0	0	0
Proyectos Especiales	0.00	0	0	0
Infraestructura de Caminos	0.00	0	0	0
Infraestructura Carretera	1,223,771.00	50,000	1	1
Infraestructura Educación Básica	115,338,502.64	30,337	102	104
Infraestructura Educación Media	7,224,177.45	3,665	6	13
Infraestructura Educación Superior	12,395,441.00	1,250	1	2

Nota: Cierre al 31 de diciembre de 2014, incluye cifras a partir del 16 de diciembre del 2013 no incluidas en el Informe de Gobierno 2013.

Fuente: Secretaría de Obras Públicas (SOP). Subsecretaría de Infraestructura (SSI).

Resumen de inversión de obras en proceso y por iniciar de infraestructura de seguridad pública por programa Enero - diciembre 2014

Programa	Inversión autorizada (pesos)
Total	61,481,824.26
Convenio Específico de Adhesión para el Otorgamiento del Subsidio de Apoyos a las Entidades Federativas en Materia de Seguridad Pública (PROASP) 2012	11,463,864.26
Convenios Federales (CF) 2014 FONADIN	36,517,960.00
Fondo de Seguridad Pública Municipal (FONSEM) 2014	13,500,000.00

Nota: Cierre al 31 de diciembre de 2014, incluye cifras a partir del 16 de diciembre del 2013 no incluidas en el Informe de Gobierno 2013.

Fuente: Secretaría de Obras Públicas (SOP). Subsecretaría de Infraestructura (SSI).

Obras en proceso y por iniciar de infraestructura de seguridad pública por programa Enero - diciembre 2014

Descripción - tipo de obra	Municipio	Localidad	Inversión autorizada (pesos)	Avance físico real (%)	Población beneficiada
Total			61,481,824.26		17,250
Convenio Específico de Adhesión para el Otorgamiento del Subsidio de Apoyos a las Entidades Federativas en Materia de Seguridad Pública (PROASP) 2012			11,463,864.26		15,000
<i>Construcción</i>			<i>11,463,864.26</i>		<i>15,000</i>
Construcción de edificio en 2 niveles; Psicología e Investigación Socioeconómica en la Academia Estatal de Policía	Cuernavaca	Col. San Miguel Acapantzingo	11,463,864.26	77%	15,000
Convenios Federales (CF) 2014 FONADIN			36,517,960.00		2,250
<i>Proyecto</i>			<i>36,517,960.00</i>		<i>2,250</i>
Estudio para la realización del proyecto ejecutivo para la construcción de un Centro de Reinserción Social de mediana seguridad y estudio análisis costo - beneficio (eficiencia)	Yecapixtla	Yecapixtla	36,517,960.00	95%	2,250
Fondo de Seguridad Pública Municipal (FONSEM) 2014			13,500,000.00		0
<i>Construcción</i>			<i>13,500,000.00</i>		<i>0</i>
Construcción del centro de capacitación del cuartel de Alpuyecá, municipio de Xochitepec	Xochitepec	Alpuyecá	13,500,000.00	2%	Reportada

Nota: Cierre al 31 de diciembre de 2014, incluye cifras a partir del 16 de diciembre del 2013 no incluidas en el Informe de Gobierno 2013.

Fuente: Secretaría de Obras Públicas (SOP). Subsecretaría de Infraestructura (SSI).

Resumen de inversión de obras en proceso y por iniciar de infraestructura de procuración de justicia por programa Enero - diciembre 2014

Programa	Inversión autorizada (pesos)
Total	41,108,383.50
Fondo de Aportaciones para el Fortalecimiento de las Entidades Federativas (FAFEF) 2012 Ramo 33 Fondo 8	3,500,000.00
Fondo de Aportaciones para la Seguridad Pública de los Estados y del Distrito Federal (FASP) 2013	6,500,000.00
Programa de Inversión Pública Estatal (PIPE) 2013 Fondo de Apoyo para la Infraestructura y Seguridad	6,118,054.00
Fondo de Aportaciones para el Fortalecimiento de las Entidades Federativas (FAFEF) 2013 Ramo 33 Fondo 8	24,990,329.50

Nota: Cierre al 31 de diciembre de 2014, incluye cifras a partir del 16 de diciembre del 2013 no incluidas en el Informe de Gobierno 2013.

Fuente: Secretaría de Obras Públicas (SOP). Subsecretaría de Infraestructura (SSI).

Obras en proceso y por iniciar de infraestructura de procuración de justicia por programa Enero - diciembre 2014

Descripción - tipo de obra	Municipio	Localidad	Inversión autorizada (pesos)	Avance físico real (%)	Población beneficiada
Total			41,108,383.50		1,230,686
Fondo de Aportaciones para el Fortalecimiento de las Entidades Federativas (FAFEF) 2012 Ramo 33 Fondo 8			3,500,000.00		362,300
<i>Construcción</i>			<i>3,500,000.00</i>		<i>362,300</i>
Construcción del Centro de Mando y Operación de la Policía Ministerial	Cuernavaca	Col. Buena Vista	3,500,000.00	82%	362,300
Fondo de Aportaciones para la Seguridad Pública de los Estados y del Distrito Federal (FASP) 2013			6,500,000.00		1,000
<i>Construcción</i>			<i>6,500,000.00</i>		<i>1,000</i>
Edificación del Palacio de Justicia de Jojutla	Jojutla	Loc. Panchimalco	6,500,000.00	96%	1,000
Programa de Inversión Pública Estatal (PIPE) 2013 Fondo de Apoyo para la Infraestructura y Seguridad			6,118,054.00		10,000
<i>Construcción</i>			<i>6,118,054.00</i>		<i>10,000</i>
Construcción del Tribunal Unitario de Justicia para Adolescentes y Salas de Audiencia Regionales en Xochitepec, 1ra. etapa	Xochitepec	Real del Puente	6,118,054.00	50%	10,000
Fondo de Aportaciones para el Fortalecimiento de las Entidades Federativas (FAFEF) 2012 Ramo 33 Fondo 8			24,990,329.50		857,386
<i>Construcción</i>			<i>24,990,329.50</i>		<i>857,386</i>
Construcción del Tribunal Unitario de Justicia para Adolescentes y Salas de Audiencia Regionales en Xochitepec, 1ra. etapa	Xochitepec	Real del Puente	18,029,946.00	50%	Reportada 10,000
Construcción de edificio en 2 niveles Psicología e Investigación Socioeconómica	Cuernavaca	Acapantzingo	6,960,383.50	77%	857,386

Nota: Cierre al 31 de diciembre de 2014, incluye cifras a partir del 16 de diciembre del 2013 no incluidas en el Informe de Gobierno 2013.

Fuente: Secretaría de Obras Públicas (SOP). Subsecretaría de Infraestructura (SSI).

Resumen de inversión de obras en proceso y por iniciar de infraestructura de cultura por programa Enero - diciembre 2014

Programa	Inversión autorizada (pesos)
Total	150,302,082.00
Programa de Aportación Pública Estatal 2014	302,082.00
Ramo General 23 Contingencias Económicas 2014	150,000,000.00

Nota: Cierre al 31 de diciembre de 2014, incluye cifras a partir del 16 de diciembre del 2013 no incluidas en el Informe de Gobierno 2013.

Fuente: Secretaría de Obras Públicas (SOP). Subsecretaría de Infraestructura (SSI).

Obras en proceso y por iniciar de infraestructura de cultura por programa Enero - diciembre 2014

Descripción - tipo de obra	Municipio	Localidad	Inversión autorizada (pesos)	Avance físico real (%)	Población beneficiada
Total			150,302,082.00		140,000
Programa de Aportación Pública Estatal 2014			302,082.00		0
<i>Rehabilitación</i>			<i>302,082.00</i>		<i>0</i>
Acondicionamiento del cine ambiental del Centro Cultural para la Sustentabilidad	Cuernavaca	Cuernavaca	302,082.00	0%	Impacto regional
Ramo General 23 Contingencias Económicas 2014			150,000,000.00		140,000
<i>Construcción</i>			<i>150,000,000.00</i>		<i>140,000</i>
Centro Cultural Juan Soriano	Cuernavaca	Cuernavaca	100,000,000.00	0%	70,000
Auditorio Cultural Estatal, Teopanzolco	Cuernavaca	Cuernavaca	50,000,000.00	0%	70,000

Nota: Cierre al 31 de diciembre de 2014, incluye cifras a partir del 16 de diciembre del 2013 no incluidas en el Informe de Gobierno 2013.

Fuente: Secretaría de Obras Públicas (SOP). Subsecretaría de Infraestructura (SSI).

Resumen de inversión de obras en proceso y por iniciar de infraestructura de salud por programa Enero - diciembre 2014

Programa	Inversión autorizada (pesos)
Total	10,365,685.85
Fondo de Aportaciones para el Fortalecimiento de las Entidades Federativas (FAFEF) 2012	1,401,797.19
Fortalecimiento de la Oferta de los Servicios de Salud (FOROSS) 2013	8,963,888.66

Nota: Cierre al 31 de diciembre de 2014, incluye cifras a partir del 16 de diciembre del 2013 no incluidas en el Informe de Gobierno 2013.

Fuente: Secretaría de Obras Públicas (SOP). Subsecretaría de Infraestructura (SSI).

Obras en proceso y por iniciar de infraestructura de salud por programa Enero - diciembre 2014

Descripción - tipo de obra	Municipio	Localidad	Inversión autorizada (pesos)	Avance físico real (%)	Población beneficiada
Total			10,365,685.85		176,658
Fondo de Aportaciones para el Fortalecimiento de las Entidades Federativas (FAFEF) 2012			1,401,797.19		10,000
<i>Rehabilitación</i>			<i>1,401,797.19</i>		<i>10,000</i>
Adecuación del área de tocología del Hospital General de Axochiapan	Axochiapan	Axochiapan	1401797.19	85%	10,000
Fortalecimiento de la Oferta de los Servicios de Salud (FOROSS) 2013			8,963,888.66		166,658
<i>Rehabilitación</i>			<i>8,963,888.66</i>		<i>166,658</i>
Construcción de barda perimetral del centro de salud de Xochitepec	Xochitepec	Xochitepec	808,159.40	99%	19,164
Rehabilitación de instalación eléctrica del centro de salud de Jojutla	Jojutla	Jojutla	866,346.00	97%	18,867
Rehabilitación de instalación eléctrica del centro de salud de Ahuehuetzingo	Puente de Ixtla	Ahuehuetzingo	131,080.00	99%	61,585
Ampliación del centro de salud de Xoxocotla	Puente de Ixtla	Xoxocotla	3,892,022.29	85%	21,074
Acreditación y construcción de barda perimetral del centro de salud de Acamilpa	Tlaltizapán de Zapata	Acamilpa	1,897,629.45	95%	1,897
Acreditación del centro de salud de Ixtlilco El Chico	Tepalcingo	Ixtlilco El Chico	479,857.20	70%	1,340
Acreditación del centro de salud de Tetillas	Yautepec	Tetillas	688,821.92	18%	Total de la Cabecera 42,731
Acreditación del centro de salud de Yautepec	Yautepec	Yautepec	199,972.40	60%	42,731

Nota: Cierre al 31 de diciembre de 2014, incluye cifras a partir del 16 de diciembre del 2013 no incluidas en el Informe de Gobierno 2013.

Fuente: Secretaría de Obras Públicas (SOP). Subsecretaría de Infraestructura (SSI).

**Resumen de inversión de obras en proceso y por iniciar de infraestructura eléctrica por programa
Enero - diciembre 2014**

Programa	Inversión autorizada (pesos)
Total	19,748,803.65
Fondo de Aportaciones para la Infraestructura Social Estatal (FISE) Banobras 2013	19,748,803.65

Nota: Cierre al 31 de diciembre de 2014, incluye cifras a partir del 16 de diciembre del 2013 no incluidas en el Informe de Gobierno 2013.

Fuente: Secretaría de Obras Públicas (SOP). Subsecretaría de Infraestructura (SSI).

Obras en proceso y por iniciar de infraestructura eléctrica por programa Enero - diciembre 2014

Descripción - tipo de obra	Municipio	Localidad	Inversión autorizada (pesos)	Avance físico real (%)	Población beneficiada
Total			19,748,803.65		16,582
Fondo de Aportaciones para la Infraestructura Social Estatal (FISE) Banobras 2013			19,748,803.65		16,582
<i>Construcción</i>			<i>19,748,803.65</i>		<i>16,582</i>
Ampliación de red eléctrica Col. Lomas de Anenecuilco	Ayala	Ayala	793,097.28	0%	945
Ampliación de red eléctrica, camino real en La Cuachizolotera	Atlatlahucan	Atlatlahucan	821,104.38	0%	855
Ampliación de red eléctrica de la Col. Lomas Sur	Emiliano Zapata	Emiliano Zapata	362,522.39	0%	360
Ampliación de red eléctrica Col. Morelos	Emiliano Zapata	Emiliano Zapata	971,329.48	0%	945
Ampliación de red eléctrica de la calle El Mirador Col. El Polvorín 18 de Septiembre	Cuautla	Cuautla	637,439.77	0%	777
Ampliación de red eléctrica en callejón del Dique, La Toma	Miacatlán	Miacatlán	196,552.13	0%	180
Ampliación de red eléctrica en calle Orquídea, Vista Hermosa	Miacatlán	Miacatlán	690,778.29	0%	855
Ampliación de red eléctrica en calle Privada Los Guanábanos, Los Tulipanes	Miacatlán	Miacatlán	54,894.88	0%	45
Ampliación de red eléctrica en Callejón del Zopilote, Mirador	Miacatlán	Miacatlán	510,987.09	0%	810
Ampliación de red eléctrica en calle Puente Colorado, El Rodeo	Miacatlán	Miacatlán	166,826.16	0%	45
Ampliación de red eléctrica en calle Monte Albán y Auxatum Xochicalco	Miacatlán	Miacatlán	204,367.21	0%	225
Ampliación de red eléctrica en calle Insurgentes	Miacatlán	Miacatlán	171,467.37	0%	45

Obras en proceso y por iniciar de infraestructura eléctrica por programa

Enero - diciembre 2014

Descripción - tipo de obra	Municipio	Localidad	Inversión autorizada (pesos)	Avance físico real (%)	Población beneficiada
Ampliación de red eléctrica para centro de salud, Vista Hermosa	Jiutepec	Jiutepec	227,709.15	0%	300
Electrificación de calles del Campesino, 1ra. y 2da. cerradas del Campesino, Col. Morelos	Cuautla	Cuautla	636,836.77	0%	150
Electrificación de calles 1 de Junio, Avenida Santa María y Fresnales, Col. Gabriel Tepepa Ampliación Vista Hermosa	Cuautla	Cuautla	571,946.87	0%	290
Electrificación de calles Las Águilas, cerrada Las Águilas y La Palma, Col. Cuautlixco	Cuautla	Cuautla	1,292,124.65	0%	100
Electrificación de calles Girasoles y Gardenias en la Col. Héroes de Nacozari	Cuautla	Cuautla	571,970.33	0%	360
Electrificación de calle Cedros en la Col. Narciso Mendoza	Cuautla	Cuautla	330,424.24	0%	500
Electrificación de calle Pinos en la Col. Narciso Mendoza	Cuautla	Cuautla	389,730.08	0%	500
Electrificación de calles Prolongación Álvaro Obregón, La Ceiba y Tabasco, Col. Iztaccihuatl, Ampliación Sur - Oriente	Cuautla	Cuautla	1,424,934.03	0%	300
Electrificación de calle 13 de Septiembre, Col. Tierra Larga	Cuautla	Cuautla	1,125,074.14	0%	360
Electrificación de calles Camino a la Loma, v Col. Peña Flores	Cuautla	Cuautla	706,389.16	0%	270
Electrificación de calles Vicente Guerrero 1ra. y 2da. cerrada de Vicente Guerrero, Col. Gabriel Tepepa Ampliación Tepetates	Cuautla	Cuautla	436,355.12	0%	290

Obras en proceso y por iniciar de infraestructura eléctrica por programa Enero - diciembre 2014

Descripción - tipo de obra	Municipio	Localidad	Inversión autorizada (pesos)	Avance físico real (%)	Población beneficiada
Electrificación de calles Miguel Hidalgo, Col. Año de Juárez	Cuautla	Cuautla	344,771.76	0%	300
Electrificación de calles Laureles, Cedros y Cerrada Fresnos, Col. Emiliano Zapata	Cuautla	Cuautla	431,997.10	0%	400
Ampliación de red eléctrica calle Tulipanes, Col. Las Flores	Xochitepec	Xochitepec	225,663.67	0%	180
Ampliación de red eléctrica calle Tamarindos y Limones, Col. Las Flores	Xochitepec	Xochitepec	236,551.96	0%	225
Ampliación de red eléctrica calle Naranjos, Col. Las Flores	Xochitepec	Xochitepec	209,736.82	0%	180
Ampliación de red eléctrica calle Magnolias, Col. Alfredo V. Bonfil	Tlaquiltenango	Tlaquiltenango	255,967.06	0%	315
Ampliación de red eléctrica calle Palma y Periodista, Col. Santa Úrsula 2da. Sección	Temixco	Temixco	340,098.11	0%	270
Ampliación de red eléctrica calle Sabinos, Col. Loma Bonita	Temixco	Temixco	509,148.00	0%	945
Ampliación de red eléctrica Francisco Leyva y Javier Cruz, Col. Solidaridad	Temixco	Temixco	343,015.07	0%	270
Ampliación de red eléctrica calle Aztlán, Col. Cuauhtémoc	Tlaltizapán de Zapata	Tlaltizapán de Zapata	294,118.92	0%	315
Ampliación de red eléctrica Chinameca, Col. Gigante	Ayala	Ayala	826,385.41	0%	1,035
Ampliación de red eléctrica calle Las Palmas y Aralias, La Ciénega	Cuautla	Cuautla	305,881.63	0%	100

**Obras en proceso y por iniciar de infraestructura eléctrica por programa
Enero - diciembre 2014**

Descripción - tipo de obra	Municipio	Localidad	Inversión autorizada (pesos)	Avance físico real (%)	Población beneficiada
Ampliación de red eléctrica Tetelcingo, Col. Tierra Larga	Cuautla	Cuautla	452,399.38	0%	360
Ampliación de red eléctrica Avenida Circunvalación, Col. 3 de Mayo	Cuautla	Cuautla	539,998.16	0%	540
Ampliación de red eléctrica calle Pino, Col. Narciso Mendoza	Cuautla	Cuautla	294,667.71	0%	500
Ampliación de red eléctrica calle Cedros Col. Narciso Mendoza	Cuautla	Cuautla	202,562.67	0%	500
Ampliación de red eléctrica calle Cerrada Niño Artillero, Col. 19 de Febrero	Cuautla	Cuautla	282,085.18	0%	540
Electrificación de calle Palmas y Aralia	Cuautla	Cuautla	358,894.07	0%	100

Nota: Cierre al 31 de diciembre de 2014, incluye cifras a partir del 16 de diciembre del 2013 no incluidas en el Informe de Gobierno 2013.

Fuente: Secretaría de Obras Públicas (SOP). Subsecretaría de Infraestructura (SSI).

Resumen de inversión en obras en proceso y por iniciar de infraestructura social Enero - diciembre 2014

Programa	Inversión autorizada (pesos)
Total	30,241,341.00
Convenios Federales (CF) 2014 Hábitat	17,546,300.00
Fondo de Aportaciones para el Fortalecimiento de las Entidades Federativas (FAFEF) 2014 Ramo 33 Fondo 8, anticipo Banobras	12,695,041.00

Nota: Cierre al 31 de diciembre de 2014, incluye cifras a partir del 16 de diciembre del 2013 no incluidas en el Informe de Gobierno 2013.

Fuente: Secretaría de Obras Públicas (SOP). Subsecretaría de Infraestructura (SSI).

Resumen de inversión en obras en proceso y por iniciar de infraestructura social Enero - diciembre 2014

Descripción - tipo de obra	Municipio	Localidad	Inversión autorizada (pesos)	Avance físico real (%)	Población beneficiada	Observaciones
Total			30,241,341.00		8,173	
Convenios Federales (CF) 2014 Hábitat			17,546,300.00		8,173	
<i>Construcción</i>			<i>17,546,300.00</i>		<i>8,173</i>	
Construcción de calle Valerio Trujano	Temixco	Azteca	1,571,445.00	0%	720	Doble recurso FAFEF 2014
Construcción alumbrado público de calle Tonantzin, Alta Tensión y Nezahualcóyotl	Temixco	Azteca	1,063,806.00	0%	432	Doble recurso FAFEF 2014
Construcción de calle Jazmín y Bugambilias	Temixco	Azteca	598,011.00	10%	264	Doble recurso FAFEF 2014
Construcción de calle San Ángel y Gardenias	Temixco	Azteca	1,340,499.00	25%	868	Doble recurso FAFEF 2014
Construcción y alumbrado público calle Emiliano Zapata	Temixco	Azteca	695,439.00	0%	212	Doble recurso FAFEF 2014
Construcción de calle Emiliano Zapata	Temixco	Azteca	1,280,210.00	20%	728	Doble recurso FAFEF 2014
Construcción de calle Ignacio Allende	Temixco	Azteca	603,585.00	0%	389	Doble recurso FAFEF 2014
Construcción de calle Chapultepec	Temixco	Azteca	387,387.00	10%	208	Doble recurso FAFEF 2014
Construcción y alumbrado público de calle Benito Juárez, tramo 1 y alumbrado público en Av. Benito Juárez, tramo 2	Yecapixtla	Juan Morales	888,138.00	0%	167	Doble recurso FAFEF 2014
Construcción de calle Lázaro Cárdenas y alumbrado público en Avenida Lázaro Cárdenas y Benito Juárez	Yecapixtla	Juan Morales	1,129,929.00	0%	505	Doble recurso FAFEF 2014
Construcción de la 1ra. etapa del Centro de Desarrollo Comunitario Los Chocolates	Cuernavaca	Colonia Carolina	6,364,019.00	3%	3,396	Doble recurso FAFEF 2014
Construcción de calle Constitución y calle Díaz Ordaz	Yecapixtla	Juan Morales	1,623,832.00	0%	284	Doble recurso FAFEF 2014

Continúa...

Resumen de inversión en obras en proceso y por iniciar de infraestructura social Enero - diciembre 2014

Descripción - tipo de obra	Municipio	Localidad	Inversión autorizada (pesos)	Avance físico real (%)	Población beneficiada	Observaciones
Fondo de Aportaciones para el Fortalecimiento de las Entidades Federativas (FAFEF) 2014 Ramo 33 Fondo 8, anticipo Banobras			12,695,041.00		0	
<i>Construcción</i>			<i>12,695,041.00</i>		<i>0</i>	
Construcción de calle Valerio Trujano	Temixco	Azteca	1,047,630.00	0%	Reportada 720	Doble recurso Convenios Federales Hábitat 2014
Construcción y alumbrado público de calle Tonantzin, Alta Tensión y Nezahualcóyotl	Temixco	Azteca	709,640.00	0%	Reportada 432	Doble recurso Convenios Federales Hábitat 2014
Construcción de calle Jazmín y Bugambilias	Temixco	Azteca	1,395,748.00	10%	Reportada 264	Doble recurso Convenios Federales Hábitat 2014
Construcción de calle San Ángel y Gardenias	Temixco	Azteca	893,666.00	25%	Reportada 868	Doble recurso Convenios Federales Hábitat 2014
Construcción y alumbrado público de calle Emiliano Zapata	Temixco	Azteca	463,625.00	0%	Reportada 212	Doble recurso Convenios Federales Hábitat 2014

Continúa...

Resumen de inversión en obras en proceso y por iniciar de infraestructura social

Enero - diciembre 2014

Descripción - tipo de obra	Municipio	Localidad	Inversión autorizada (pesos)	Avance físico real (%)	Población beneficiada	Observaciones
Construcción de calle Emiliano Zapata	Temixco	Azteca	853,473.00	20%	Reportada 728	Doble recurso Convenios Federales Hábitat 2014
Construcción de calle Ignacio Allende	Temixco	Azteca	402,390.00	0%	Reportada 389	Doble recurso Convenios Federales Hábitat 2014
Construcción de calle Chapultepec	Temixco	Azteca	258,256.00	10%	Reportada 208	Doble recurso Convenios Federales Hábitat 2014
Construcción y alumbrado público de calle Benito Juárez, tramo 1 y alumbrado público en Avenida Benito Juárez, tramo 2	Yecapixtla	Juan Morales	592,092.00	0%	Reportada 167	Doble recurso Convenios Federales Hábitat 2014
Construcción de calle Lázaro Cárdenas y alumbrado público en Avenida Lázaro Cárdenas y Benito Juárez	Yecapixtla	Juan Morales	753,287.00	0%	Reportada 505	Doble recurso Convenios Federales Hábitat 2014
Construcción de la 1ra. etapa del Centro de Desarrollo Comunitario Los Chocolates	Cuernavaca	Colonia Carolina	4,242,679.00	3%	3396 Reportada	Doble recurso Convenios Federales Hábitat 2014
Construcción de calle Constitución y calle Díaz Ordaz	Yecapixtla	Juan Morales	1,082,555.00	0%	Reportada 284	Doble recurso Convenios Federales Hábitat 2014

Nota: Cierre al 31 de diciembre de 2014, incluye cifras a partir del 16 de diciembre del 2013 no incluidas en el Informe de Gobierno 2013.

Fuente: Secretaría de Obras Públicas (SOP). Subsecretaría de Infraestructura (SSI).

Resumen de inversión de obras en proceso y por iniciar de infraestructura deportiva por programa Enero - diciembre 2014

Programa	Inversión autorizada (pesos)
Total	29,343,915.46
Convenios Federales (CF) 2013 Fondo Metropolitano	1,998,000.00
Convenios Federales (CF) 2013 Fondo Metropolitano de Cuautla	11,026,068.00
Fondo de Aportaciones para el Fortalecimiento de las Entidades Federativas (FAFEF) 2014 Ramo 33 Fondo 8	13,797,466.15
Programa de Inversión Pública Estatal (PIPE) 2014	2,522,381.31

Nota: Cierre al 31 de diciembre de 2014, incluye cifras a partir del 16 de diciembre del 2013 no incluidas en el Informe de Gobierno 2013.

Fuente: Secretaría de Obras Públicas (SOP). Subsecretaría de Infraestructura (SSI).

Obras en proceso y por iniciar de infraestructura deportiva por programa Enero - diciembre 2014

Descripción - tipo de obra	Municipio	Localidad	Inversión autorizada (pesos)	Avance físico real (%)	Población beneficiada
Total			29,343,915.46		857,388.00
Convenios Federales (CF) 2013 Fondo Metropolitano			1,998,000.00		849,748
<i>Proyecto</i>			<i>1,998,000.00</i>		<i>849,748</i>
Proyecto ejecutivo y socialización para la construcción de la ciclopista Huitzilac-Tepoztlán	Huitzilac - Tepoztlán	Varias localidades	999,000.00	80%	424,137
Proyecto ejecutivo para la construcción de la ciclopista Tlayacapan-Axochiapan	Tlayacapan - Axochiapan	Varias localidades	999,000.00	70%	425,611
Convenios Federales (CF) 2013 Fondo Metropolitano de Cuautla			11,026,068.00		2,500
<i>Construcción</i>			<i>11,026,068.00</i>		<i>2,500</i>
Construcción de la 1ra. etapa de la Unidad Deportiva Metropolitana Norte	Cuautla	Col. Cuauhtémoc	11,026,068.00	3%	2,500
Fondo de Aportaciones para el Fortalecimiento de las Entidades Federativas (FAFEF) 2014 Ramo 33 Fondo 8			13,797,466.15		3,600
<i>Construcción</i>			<i>13,797,466.15</i>		<i>3,600</i>
Construcción de techumbre en cancha de usos múltiples Jardín Juárez	Jiutepec	Jardín Juárez	2,005,851.42	0%	600
Construcción de techumbre en cancha de usos múltiples, localidad Morelos	Jiutepec	Jiutepec	1,599,134.58	0%	600
Construcción de cancha de usos múltiples en calle Eufemio Zapata, localidad Anenecuilco	Ayala	Anenecuilco	915,680.23	0%	500
Construcción de cancha de usos múltiples, Col. Tulipanes	Cuernavaca	Tulipanes	942,809.40	0%	600

Obras en proceso y por iniciar de infraestructura deportiva por programa Enero - diciembre 2014

Descripción - tipo de obra	Municipio	Localidad	Inversión autorizada (pesos)	Avance físico real (%)	Población beneficiada
Construcción de techumbre y construcción de cancha de usos múltiples en unidad deportiva Satélite, Col. Emiliano Zapata	Cuernavaca	Satélite	2,000,990.52	0%	700
Construcción de unidad deportiva Las Pilas	Jonacatepec	Colonia La Capilla	6,333,000.00	0%	600
Programa de Inversión Pública Estatal (PIPE) 2014			2,522,381.31		1,540
<i>Construcción</i>			<i>2,522,381.31</i>		<i>1,540.00</i>
Construcción de techumbre en cancha de usos múltiples en la Esc. Telesecundaria General José Rodríguez en San Pablo Hidalgo	Tlaltizapán de Zapata	San Pablo Hidalgo	560,803.04	0%	540
Construcción de cancha de usos múltiples en calle Eufemio Zapata	Ayala	Anenecuilco	915,680.23	0%	500
Techumbre en cancha de usos múltiples de la ayudantía municipal de la colonia Alfredo V. Bofill	Tlaquiltenango	Colonia Alfredo V. Bofill	1,045,898.04	0%	500

Nota: Cierre al 31 de diciembre de 2014, incluye cifras a partir del 16 de diciembre del 2013 no incluidas en el Informe de Gobierno 2013.

Fuente: Secretaría de Obras Públicas (SOP). Subsecretaría de Infraestructura (SSI).

**Resumen de inversión de obras en proceso y por iniciar de infraestructura económica pública por programa
Enero - diciembre 2014**

Programa	Inversión autorizada (pesos)
Total	117,588,550.75
Fondo de Competitividad y Promoción del Empleo (Fidecomp) 2012	4,983,488.79
Fideicomiso del Fondo de Desarrollo Empresarial y Promoción de la Inversión 2014	34,855,061.96
Fondo Morelos 2014	77,750,000.00

Nota: Cierre al 31 de diciembre de 2014, incluye cifras a partir del 16 de diciembre del 2013 no incluidas en el Informe de Gobierno 2013.

Fuente: Secretaría de Obras Públicas (SOP). Subsecretaría de Infraestructura (SSI).

Obras en proceso y por iniciar de infraestructura económica pública por programa Enero - diciembre 2014

Descripción - tipo de obra	Municipio	Localidad	Inversión autorizada (pesos)	Avance físico real (%)	Población beneficiada	Observaciones
Total			117,588,550.75		78,422	
Fondo de Competitividad y Promoción del Empleo (Fidecomp) 2012			4,983,488.79		40	
<i>Administración</i>			<i>4,983,488.79</i>		<i>40</i>	
Construcción de cubierta en área de fondas del mercado Pablo Torres Burgos	Cuautla	Cuautla	4,983,488.79	80%	40	Del monto autorizado en 2011 ya se había ejercido 3,736,129.51 quedando para el 2013 un monto de 1,247,359.28
Fideicomiso del Fondo de Desarrollo Empresarial y Promoción de la Inversión 2014			34,855,061.96		10,000	
<i>Rehabilitación</i>			<i>34,855,061.96</i>		<i>10,000</i>	
Centro comercial Antonio Rivapalacio López, mercado Benito Juárez y mercado Margarita Maza de Juárez	Jojutla	Jojutla	17,976,091.30	0%	5,000	
Remodelación del mercado de Cuautla	Cuautla	Cuautla	16,878,970.66	0%	5,000	
Fondo Morelos 2014			77,750,000.00		68,382	
<i>Construcción</i>			<i>77,750,000.00</i>		<i>68,382</i>	
Parque de la Salud 1ra. etapa	Xochitepec	Atlacholoya	42,750,000.00	12%	5,000	
Desarrollo Industrial Verde de Yecapixtla, 1ra. etapa	Yecapixtla	Yecapixtla	35,000,000.00	1%	63,382	

Nota: Cierre al 31 de diciembre de 2014, incluye cifras a partir del 16 de diciembre del 2013 no incluidas en el Informe de Gobierno 2013.

Fuente: Secretaría de Obras Públicas (SOP). Subsecretaría de Infraestructura (SSI).

Resumen de inversión de obras en proceso y por iniciarse infraestructura de turismo por programa Enero - diciembre 2014

Programa	Inversión autorizada (pesos)
Total	93,342,712.30
Convenios Federales (CF) 2013 SECTUR	11,250,000.00
Fondo de Aportaciones para el Fortalecimiento de las Entidades Federativas (FAFEF) 2013 Ramo 33 Fondo 8	7,000,000.00
Programa de Inversión Pública Estatal (PIPE) 2013 Fidecomp SECTUR	11,250,000.00
Convenios Federales (CF) 2014	47,102,712.30
Fondo de Aportaciones para el Fortalecimiento de las Entidades Federativas (FAFEF) 2014 Ramo 33 Fondo 8	15,000,000.00
Programa de Inversión Pública Estatal (PIPE) 2014	1,740,000.00

Nota: Cierre al 31 de diciembre de 2014, incluye cifras a partir del 16 de diciembre del 2013 no incluidas en el Informe de Gobierno 2013.

Fuente: Secretaría de Obras Públicas (SOP). Subsecretaría de Infraestructura (SSI).

Obras en proceso y por iniciar de infraestructura de turismo por programa Enero - diciembre 2014

Descripción - tipo de obra	Municipio	Localidad	Inversión autorizada (pesos)	Avance físico real (%)	Población beneficiada	Observaciones
Total			93,342,712.30		1,253,250	
Convenios Federales (CF) 2013 SECTUR 43			11,250,000.00		197,000	
<i>Construcción</i>			<i>11,250,000.00</i>		<i>197,000</i>	
Mejoramiento, rehabilitación o creación de sitios de interés turístico de naturaleza parque eco turístico Hueyapan	Tetela del Volcán	Hueyapan	750,000.00	30%	55,000	Triple recurso FAFEF Ramo 33 Fondo 8 y PIPE
Mejoramiento de la imagen urbana, equipamiento turístico apoyo a sistemas y materiales de información, Tepoztlán Pueblo Mágico	Tepoztlán	Col. Centro	5,500,000.00	45%	80,000	Doble recurso PIPE
Mejoramiento rehabilitación o creación de sitios de interés turístico de naturaleza Ciclo vía Verde Huitzilac	Huitzilac	Huitzilac	3,000,000.00	90%	50,000	Doble recurso PIPE
Mejoramiento de imagen urbana, Rehabilitación de imagen urbana del Centro Histórico de Yecapixtla	Yecapixtla	Col. Centro	2,000,000.00	50%	12,000	Doble recurso PIPE
Fondo de Aportaciones para el Fortalecimiento de las Entidades Federativas (FAFEF) 2013 Ramo 33 Fondo 8			7,000,000.00		3,000	
<i>Construcción</i>			<i>3,000,000.00</i>		<i>0</i>	
Mejoramiento, rehabilitación o creación de sitios de interés turístico de naturaleza parque eco turístico Hueyapan	Tetela del Volcán	Hueyapan	3,000,000.00	30%	Reportada 55,000	Triple recurso Convenios Federales y PIPE
<i>Rehabilitación</i>			<i>4,000,000.00</i>		<i>3,000</i>	
Remodelación del auditorio municipal de Ilhuicalli	Tepoztlán	Col. Centro	4,000,000.00	99%	3,000	

Continúa...

Obras en proceso y por iniciar de infraestructura de turismo por programa Enero - diciembre 2014

Descripción - tipo de obra	Municipio	Localidad	Inversión autorizada (pesos)	Avance físico real (%)	Población beneficiada	Observaciones
Programa de Inversión Pública Estatal (PIPE) 2013 Fidecomp SECTUR			11,250,000.00		0	
<i>Construcción</i>			<i>11,250,000.00</i>		<i>0</i>	
Mejoramiento, rehabilitación o creación de sitios de interés turístico de naturaleza parque eco turístico Hueyapan	Tetela del Volcán	Hueyapan	750,000.00	30%	Reportada 55,000	Triple recurso FAFEF Ramo 33 Fondo 8 y Convenios Federales
Mejoramiento de la imagen urbana, Equipamiento turístico apoyo a sistemas y materiales de información, Tepoztlán Pueblo Mágico	Tepoztlán	Colonia Centro	5,500,000.00	45%	Reportada 80,000	Doble recurso Convenios Federales
Mejoramiento, rehabilitación o creación de sitios de interés turístico de naturaleza Ciclo vía Verde Huitzilac	Huitzilac	Huitzilac	3,000,000.00	90%	Reportada 50,000	Doble recurso Convenios Federales
Mejoramiento de imagen urbana, Rehabilitación de imagen urbana del Centro Histórico de Yecapixtla	Yecapixtla	Colonia Centro	2,000,000.00	50%	Reportada 12,000	Doble recurso Convenios Federales
Convenios Federales (CF) 2014			47,102,712.30		1,047,250	
<i>Construcción</i>			<i>25,500,000.00</i>		<i>708,600</i>	
2da etapa del Museo de Arte Sacro en el Ex convento de La Asunción	Cuernavaca	Cuernavaca	8,000,000.00	15%	338,650	
Construcción del Parque Aéreo La Correa	Tlalnepantla	Tlalnepantla	3,000,000.00	0%	500	
Rehabilitación de la Antigua Estación del Ferrocarril	Cuernavaca	Cuernavaca	5,000,000.00	0%	650	Mezcla de recursos (FAFEF) 2014 Ramo 33 Fondo 8
Mejoramiento de Tepoztlán - Pueblo Mágico	Tepoztlán	Tepoztlán	4,000,000.00	0%	3,000	
Construcción de Museo Comunitario	Ocuituco	Ocuituco	3,500,000.00	0%	3,500	

Continúa..

Obras en proceso y por iniciar de infraestructura de turismo por programa Enero - diciembre 2014

Descripción - tipo de obra	Municipio	Localidad	Inversión autorizada (pesos)	Avance físico real (%)	Población beneficiada	Observaciones
Rehabilitación de antiguo acceso al Centro Histórico de Cuernavaca 1ra. etapa	Cuernavaca	Cuernavaca	2,000,000.00	0%	362,300	Mezcla de recursos (FAFEF) 2014 Ramo 33 Fondo 8
<i>Remodelación</i>			<i>21,602,712.30</i>		<i>338,650</i>	
Imagen urbana en el centro histórico (calle Ricardo Linares y calle Vicente Guerrero)	Cuernavaca	Cuernavaca	21,602,712.30	55%	338,650	
Fondo de Aportaciones para el Fortalecimiento de las Entidades Federativas (FAFEF) 2014 Ramo 33 Fondo 8			15,000,000.00		0	
<i>Construcción</i>			<i>15,000,000.00</i>		<i>0</i>	
2da. etapa del Museo de Arte Sacro en el Ex convento de La Asunción	Cuernavaca	Cuernavaca	8,000,000.00	15%	Reportada 33,8650	
Rehabilitación de la antigua Estación del Ferrocarril	Cuernavaca	Cuernavaca	5,000,000.00	0%	Reportada 650	Doble recurso Convenios Federales
Rehabilitación de antiguo acceso al Centro Histórico de Cuernavaca 1ra. etapa	Cuernavaca	Cuernavaca	2,000,000.00	0%	Reportada 33,8650	Doble recurso Convenios Federales
Programa de Inversión Pública Estatal (PIPE) 2014			1,740,000.00		6,000	
<i>Estudios y proyectos</i>			<i>1,740,000.00</i>		<i>6,000</i>	
Servicio de diseño y dimensionamiento a escala para el tapete monumental de la Arena Teques	Jojutla	Tequesquitengo	1,740,000.00	50%	6,000	

Nota: Cierre al 31 de diciembre de 2014, incluye cifras a partir del 16 de diciembre del 2013 no incluidas en el Informe de Gobierno 2013.

Fuente: Secretaría de Obras Públicas (SOP). Subsecretaría de Infraestructura (SSI).

**Resumen de inversión de obras en proceso y por iniciar de infraestructura de vivienda
Enero - diciembre 2014**

Programa	Inversión autorizada (pesos)
Total	50,390,291.72
Convenios Federales (CF) 2013 Vivienda Digna	14,909,999.77
Convenios Federales (CF) 2014	15,988,785.54
Fondo de Aportaciones para el Fortalecimiento de las Entidades Federativas (FAFEF) 2014 Ramo 33 Fondo 8	19,491,506.41

Nota: Cierre al 31 de diciembre de 2014, incluye cifras a partir del 16 de diciembre del 2013 no incluidas en el Informe de Gobierno 2013.

Fuente: Secretaría de Obras Públicas (SOP). Subsecretaría de Infraestructura (SSI).

Obras en proceso y por iniciar de infraestructura de vivienda por programa Enero - diciembre 2014

Descripción - tipo de obra	Municipio	Localidad	Inversión autorizada (pesos)	Avance físico real (%)	Población beneficiada	Observaciones
Total			50,390,291.72		2,971	
Convenios Federales (CF) 2013 Vivienda Digna			14,909,999.77		710	
<i>Construcción</i>			<i>14,909,999.77</i>		<i>710</i>	
Realización de 142 acciones de vivienda	Cuernavaca	Varias localidades	14,909,999.77	50%	710	
Convenios Federales (CF) 2014			15,988,785.54		2,259	
<i>Construcción</i>			<i>15,988,785.54</i>		<i>2,259</i>	
Construcción de 75 techos firmes	Tetela del Volcán	Tetela del Volcán	338,533.13	0%	75	Doble recurso Ramo 33 Fondo 8 FAFEF 2014
Construcción de 150 techos firmes	Cuautla	Cuautla	677,066.25	0%	150	Doble recurso Ramo 33 Fondo 8 FAFEF 2014
Construcción de 100 techos firmes	Yautepec	Yautepec	451,377.50	0%	100	Doble recurso Ramo 33 Fondo 8 FAFEF 2014
Construcción de 100 techos firmes	Temixco	Temixco	451,377.50	0%	100	Doble recurso Ramo 33 Fondo 8 FAFEF 2014
Construcción de 150 techos firmes	Jiutepec	Jiutepec	677,066.25	0%	150	Doble recurso Ramo 33 Fondo 8 FAFEF 2014
Construcción de 75 techos firmes	Totolapan	Totolapan	338,533.13	0%	75	Doble recurso Ramo 33 Fondo 8 FAFEF 2014
Construcción de 75 techos firmes	Puente de Ixtla	Puente de Ixtla	338,533.13	0%	75	Doble recurso Ramo 33 Fondo 8 FAFEF 2014
Construcción de 75 techos firmes	Ayala	Ayala	338,533.13	0%	75	Doble recurso Ramo 33 Fondo 8 FAFEF 2014
Construcción de 1,600 m2 de piso firme a realizarse en 50 viviendas	Temixco	Temixco	185,500.00	0%	50	Doble recurso Ramo 33 Fondo 8 FAFEF 2014

Continúa...

Obras en proceso y por iniciar de infraestructura de vivienda por programa

Enero - diciembre 2014

Descripción - tipo de obra	Municipio	Localidad	Inversión autorizada (pesos)	Avance físico real (%)	Población beneficiada	Observaciones
Construcción de 100 pisos firmes en 100 viviendas	Jiutepec	Jiutepec	371,000.00	0%	100	Doble recurso Ramo 33 Fondo 8 FAFEF 2014
Construcción de 1,600 m2 de piso firme para 50 viviendas	Yautepec	Yautepec	185,500.00	0%	50	Doble recurso Ramo 33 Fondo 8 FAFEF 2014
Construcción de 3,200 m2 de piso firme para 100 viviendas	Cuautla	Cuautla	371,000.00	0%	100	Doble recurso Ramo 33 Fondo 8 FAFEF 2014
Construcción de pisos firmes en 50 viviendas	Ocuituco	Ocuituco	185,500.00	0%	50	Doble recurso Ramo 33 Fondo 8 FAFEF 2014
Construcción de pisos firmes en 50 viviendas	Mazatepec	Mazatepec	185,500.00	0%	50	Doble recurso Ramo 33 Fondo 8 FAFEF 2014
Construcción de pisos firmes en 50 viviendas	Axochiapan	Axochiapan	185,500.00	0%	50	Doble recurso Ramo 33 Fondo 8 FAFEF 2014
Construcción de pisos firmes en 50 viviendas	Tetela del Volcán	Tetela del Volcán	185,500.00	0%	50	Doble recurso Ramo 33 Fondo 8 FAFEF 2014
Construcción de pisos 4,000 m2 de piso firmes	Axochiapan	Axochiapan	462,549.93	0%	125	Doble recurso Ramo 33 Fondo 8 FAFEF 2014
Construcción de 480 m2 piso firme	Ocuituco	Ocuituco	55,505.99	0%	15	Doble recurso Ramo 33 Fondo 8 FAFEF 2014
Construcción de 1,920 m2 piso firme	Tlayacapan	Tlayacapan	222,023.97	0%	60	Doble recurso Ramo 33 Fondo 8 FAFEF 2014
Construcción de 1,920 m2 de piso firme	Coatlán del Río	Coatlán del Río	222,023.97	0%	60	Doble recurso Ramo 33 Fondo 8 FAFEF 2014
Construcción de piso firme	Tetela del Volcán	Tetela del Volcán	373,740.35	0%	25	Doble recurso Ramo 33 Fondo 8 FAFEF 2014
Construcción de piso firme	Miacatlán	Miacatlán	366,339.55	0%	99	Doble recurso Ramo 33 Fondo 8 FAFEF 2014
Construcción de piso firme	Puente de Ixtla	Puente de Ixtla	381,141.15	0%	103	Doble recurso Ramo 33 Fondo 8 FAFEF 2014

Continúa...

Obras en proceso y por iniciar de infraestructura de vivienda por programa Enero - diciembre 2014

Descripción - tipo de obra	Municipio	Localidad	Inversión autorizada (pesos)	Avance físico real (%)	Población beneficiada	Observaciones
Construcción de 3,200 m2 de piso firme	Tepalcingo	Tepalcingo	370,039.95	0%	100	Doble recurso Ramo 33 Fondo 8 FAFEF 2014
Construcción de 65 cisternas domiciliarias en Xoxocotla	Puente de Ixtla	Puente de Ixtla	1,037,128.63	0%	65	Doble recurso Ramo 33 Fondo 8 FAFEF 2014
Construcción de 50 cisternas domiciliarias en Zacualpan de Amilpas	Zacualpan de Amilpas	Zacualpan de Amilpas	797,791.25	0%	50	Doble recurso Ramo 33 Fondo 8 FAFEF 2014
Construcción de 10 cisternas domiciliarias en Xochicalco	Miacatlán	Miacatlán	159,558.25	0%	10	Doble recurso Ramo 33 Fondo 8 FAFEF 2014
Construcción de 50 cisternas domiciliarias en Mixtlancingo	Yecapixtla	Yecapixtla	797,791.25	0%	50	Doble recurso Ramo 33 Fondo 8 FAFEF 2014
Construcción de 77 cisternas domiciliarias en Tlalnepantla	Tlalnepantla	Tlalnepantla	1,228,598.53	0%	77	Doble recurso Ramo 33 Fondo 8 FAFEF 2014
Construcción de 5 cisternas domiciliarias en Temoac	Temoac	Temoac	79,779.13	0%	5	Doble recurso Ramo 33 Fondo 8 FAFEF 2014
Construcción de 4 cisternas domiciliarias en Col. Jumiltepec	Ocuituco	Ocuituco	63,823.30	0%	4	Doble recurso Ramo 33 Fondo 8 FAFEF 2014
Construcción de 9 cisternas domiciliarias en Col. Independencia	Jiutepec	Jiutepec	143,602.43	0%	9	Doble recurso Ramo 33 Fondo 8 FAFEF 2014
Construcción de 24 cisternas domiciliarias en Col. Villa Santiago	Cuernavaca	Cuernavaca	382,939.79	0%	24	Doble recurso Ramo 33 Fondo 8 FAFEF 2014
Construcción de 28 cisternas domiciliarias en Col. Cerritos de García	Cuernavaca	Cuernavaca	446,763.10	0%	28	Doble recurso Ramo 33 Fondo 8 FAFEF 2014
Construcción de bodega, Villa Nicolás Zapata	Totolapan	Totolapan	58,632.50	0%	1	Doble recurso Ramo 33 Fondo 8 FAFEF 2014

Continúa...

Obras en proceso y por iniciar de infraestructura de vivienda por programa Enero - diciembre 2014

Descripción - tipo de obra	Municipio	Localidad	Inversión autorizada (pesos)	Avance físico real (%)	Población beneficiada	Observaciones
Construcción de bodega, Ahuatlán	Totolapan	Totolapan	58,632.50	0%	1	Doble recurso Ramo 33 Fondo 8 FAFEF 2014
Construcción de bodega, Nepopualco	Totolapan	Totolapan	58,632.50	0%	1	Doble recurso Ramo 33 Fondo 8 FAFEF 2014
Construcción de bodega, Yepetlxtipa	Totolapan	Totolapan	58,632.50	0%	1	Doble recurso Ramo 33 Fondo 8 FAFEF 2014
Construcción de bodega, Totolapan	Totolapan	Totolapan	58,632.50	0%	1	Doble recurso Ramo 33 Fondo 8 FAFEF 2014
Construcción de 2 bodega, Emiliano Zapata	Tlayacapan	Tlayacapan	117,265.00	0%	2	Doble recurso Ramo 33 Fondo 8 FAFEF 2014
Construcción de 3 bodega, Los Laureles	Tlayacapan	Tlayacapan	175,897.50	0%	3	Doble recurso Ramo 33 Fondo 8 FAFEF 2014
Construcción de bodega, Amatlipac	Tlayacapan	Tlayacapan	58,632.50	0%	1	Doble recurso Ramo 33 Fondo 8 FAFEF 2014
Construcción de bodega, Felipe Neri	Tlalnepantla	Tlalnepantla	58,632.50	0%	1	Doble recurso Ramo 33 Fondo 8 FAFEF 2014
Construcción de bodega, Tlacuatzingo	Ocuituco	Ocuituco	58,632.50	0%	1	Doble recurso Ramo 33 Fondo 8 FAFEF 2014
Construcción de bodega, Tlacotepec	Zacualpan de Amilpas	Zacualpan de Amilpas	58,632.50	0%	1	Doble recurso Ramo 33 Fondo 8 FAFEF 2014
Construcción de 8 bodegas, Buenavista del Monte	Cuernavaca	Cuernavaca	469,060.00	0%	8	Doble recurso Ramo 33 Fondo 8 FAFEF 2014
Construcción de 3 bodega, Hueyapan	Tetela del Volcán	Tetela del Volcán	175,897.50	0%	3	Doble recurso Ramo 33 Fondo 8 FAFEF 2014
Construcción de bodega, Tlacomulco	Tetela del Volcán	Tetela del Volcán	58,632.50	0%	1	Doble recurso Ramo 33 Fondo 8 FAFEF 2014
Construcción de bodega, Potrero de León	Tetela del Volcán	Tetela del Volcán	58,632.50	0%	1	Doble recurso Ramo 33 Fondo 8 FAFEF 2014

Obras en proceso y por iniciar de infraestructura de vivienda por programa Enero - diciembre 2014

Descripción - tipo de obra	Municipio	Localidad	Inversión autorizada (pesos)	Avance físico real (%)	Población beneficiada	Observaciones
Construcción de bodega, El Encinal	Tetela del Volcán	Tetela del Volcán	58,632.50	0%	1	Doble recurso Ramo 33 Fondo 8 FAFEF 2014
Construcción de bodega, Cuitlamila	Tetela del Volcán	Tetela del Volcán	58,632.50	0%	1	Doble recurso Ramo 33 Fondo 8 FAFEF 2014
Construcción de 2 bodegas, San Miguel	Tetela del Volcán	Tetela del Volcán	117,265.00	0%	2	Doble recurso Ramo 33 Fondo 8 FAFEF 2014
Construcción de bodega, El Capulín	Tetela del Volcán	Tetela del Volcán	58,632.50	0%	1	Doble recurso Ramo 33 Fondo 8 FAFEF 2014
Construcción de 15 bodega, Tetela del Volcán	Tetela del Volcán	Tetela del Volcán	879,487.50	0%	15	Doble recurso Ramo 33 Fondo 8 FAFEF 2014
Construcción de 3 bodegas de aguacate, Metepec	Ocuituco	Ocuituco	175,897.50	0%	3	Doble recurso Ramo 33 Fondo 8 FAFEF 2014
Fondo de Aportaciones para el Fortalecimiento de las Entidades Federativas (FAFEF) 2014 Ramo 33 Fondo 8			19,491,506.41		2	
<i>Construcción</i>			<i>19,491,506.41</i>		<i>2</i>	
Construcción de 75 techos firmes	Tetela del Volcán	Tetela del Volcán	338,533.12	0%	Reportada 75	Doble recurso Convenios Federales 2014
Construcción de 150 techos firmes	Cuautla	Cuautla	677,066.25	0%	Reportada 150	Doble recurso Convenios Federales 2014
Construcción de 100 techos firmes	Yautepec	Yautepec	451,377.50	0%	Reportada 100	Doble recurso Convenios Federales 2014
Construcción de 100 techos firmes	Temixco	Temixco	451,377.50	0%	Reportada 100	Doble recurso Convenios Federales 2014
Construcción de 150 techos firmes	Jiutepec	Jiutepec	677,066.25	0%	Reportada 150	Doble recurso Convenios Federales 2014
Construcción de 75 techos firmes	Totolapan	Totolapan	338,533.12	0%	Reportada 75	Doble recurso Convenios Federales 2014

Continúa...

Obras en proceso y por iniciar de infraestructura de vivienda por programa Enero - diciembre 2014

Descripción - tipo de obra	Municipio	Localidad	Inversión autorizada (pesos)	Avance físico real (%)	Población beneficiada	Observaciones
Construcción de 75 techos firmes	Puente de Ixtla	Puente de Ixtla	338,533.12	0%	Reportada 75	Doble recurso Convenios Federales 2014
Construcción de 75 techos firmes	Ayala	Ayala	338,533.12	0%	Reportada 75	Doble recurso Convenios Federales 2014
Construcción de 1,600 m2 de piso firme a realizarse en 50 viviendas	Temixco	Temixco	185,500.00	0%	Reportada 50	Doble recurso Convenios Federales 2014
Construcción de 100 pisos firmes en 100 viviendas	Jiutepec	Jiutepec	371,000.00	0%	Reportada 100	Doble recurso Convenios Federales 2014
Construcción de 1,600 m2 de piso firme para 50 viviendas	Yautepec	Yautepec	185,500.00	0%	Reportada 50	Doble recurso Convenios Federales 2014
Construcción de 3,200 m2 de piso firme para 100 viviendas	Cuautla	Cuautla	371,000.00	0%	Reportada 100	Doble recurso Convenios Federales 2014
Construcción de pisos firmes en 50 viviendas	Ocuituco	Ocuituco	185,500.00	0%	Reportada 50	Doble recurso Convenios Federales 2014
Construcción de pisos firmes en 50 viviendas	Mazatepec	Mazatepec	185,500.00	0%	Reportada 50	Doble recurso Convenios Federales 2014
Construcción de pisos firmes en 50 viviendas	Axochiapan	Axochiapan	185,500.00	0%	Reportada 50	Doble recurso Convenios Federales 2014
Construcción de pisos firmes en 50 viviendas	Tetela del Volcán	Tetela del Volcán	185,500.00	0%	Reportada 50	Doble recurso Convenios Federales 2014
Construcción de pisos 4,000 m2 de piso firmes	Axochiapan	Axochiapan	462,549.93	0%	Reportada 125	Doble recurso Convenios Federales 2014
Construcción de 480 m2 piso firme	Ocuituco	Ocuituco	55,505.99	0%	Reportada 15	Doble recurso Convenios Federales 2014
Construcción de 1,920 m2 piso firme	Tlayacapan	Tlayacapan	222,023.97	0%	Reportada 60	Doble recurso Convenios Federales 2014

Continúa...

Obras en proceso y por iniciar de infraestructura de vivienda por programa Enero - diciembre 2014

Descripción - tipo de obra	Municipio	Localidad	Inversión autorizada (pesos)	Avance físico real (%)	Población beneficiada	Observaciones
Construcción de 1,920 m2 de piso firme	Coatlán del Río	Coatlán del Río	222,023.97	0%	Reportada 60	Doble recurso Convenios Federales 2014
Construcción de piso firme	Tetela del Volcán	Tetela del Volcán	373,740.34	0%	Reportada 25	Doble recurso Convenios Federales 2014
Construcción de piso firme	Miacatlán	Miacatlán	366,339.55	0%	Reportada 99	Doble recurso Convenios Federales 2014
Construcción de piso firme	Puente de Ixtla	Puente de Ixtla	381,141.15	0%	Reportada 103	Doble recurso Convenios Federales 2014
Construcción de 3,200 m2 de piso firme	Tepalcingo	Tepalcingo	370,039.95	0%	Reportada 100	Doble recurso Convenios Federales 2014
Construcción de 65 cisternas domiciliarias en Xoxocotla	Puente de Ixtla	Puente de Ixtla	1,037,128.63	0%	Reportada 65	Doble recurso Convenios Federales 2014
Construcción de 50 cisternas domiciliarias en Zacualpan de Amilpas	Zacualpan de Amilpas	Zacualpan de Amilpas	797,791.25	0%	Reportada 50	Doble recurso Convenios Federales 2014
Construcción de 10 cisternas domiciliarias en Xochicalco	Miacatlán	Miacatlán	159,558.25	0%	Reportada 10	Doble recurso Convenios Federales 2014
Construcción de 50 cisternas domiciliarias en Mixtlancingo	Yecapixtla	Yecapixtla	797,791.25	0%	Reportada 50	Doble recurso Convenios Federales 2014
Construcción de 77 cisternas domiciliarias en Tlalnepantla	Tlalnepantla	Tlalnepantla	1,228,598.53	0%	Reportada 77	Doble recurso Convenios Federales 2014
Construcción de 5 cisternas domiciliarias en Temoac	Temoac	Temoac	79,779.13	0%	Reportada 5	Doble recurso Convenios Federales 2014
Construcción de 4 cisternas domiciliarias en Col. Jumiltepec	Ocuituco	Ocuituco	63,823.30	0%	Reportada 4	Doble recurso Convenios Federales 2014

Continúa...

Obras en proceso y por iniciar de infraestructura de vivienda por programa Enero - diciembre 2014

Descripción - tipo de obra	Municipio	Localidad	Inversión autorizada (pesos)	Avance físico real (%)	Población beneficiada	Observaciones
Construcción de 9 cisternas domiciliarias en Col. Independencia	Jiutepec	Jiutepec	143,602.43	0%	Reportada 9	Doble recurso Convenios Federales 2014
Construcción de 24 cisternas domiciliarias en Col. Villa Santiago	Cuernavaca	Cuernavaca	382,939.79	0%	Reportada 24	Doble recurso Convenios Federales 2014
Construcción de 28 cisternas domiciliarias en Col. Cerritos de García	Cuernavaca	Cuernavaca	446,763.10	0%	Reportada 28	Doble recurso Convenios Federales 2014
Construcción de bodega, Villa Nicolás Zapata	Totolapan	Totolapan	58,632.50	0%	Reportada 1	Doble recurso Convenios Federales 2014
Construcción de bodega, Ahuatlán	Totolapan	Totolapan	58,632.50	0%	Reportada 1	Doble recurso Convenios Federales 2014
Construcción de bodega, Nepopualco	Totolapan	Totolapan	58,632.50	0%	Reportada 1	Doble recurso Convenios Federales 2014
Construcción de bodega, Tepetliltipa	Totolapan	Totolapan	58,632.50	0%	Reportada	Doble recurso Convenios Federales 2014
Construcción de bodega, Totolapan	Totolapan	Totolapan	58,632.50	0%	Reportada 1	Doble recurso Convenios Federales 2014
Construcción de 2 bodega, Emiliano Zapata	Tlayacapan	Tlayacapan	117,265.00	0%	Reportada 2	Doble recurso Convenios Federales 2014
Construcción de 3 bodega, Los Laureles	Tlayacapan	Tlayacapan	175,897.50	0%	Reportada 3	Doble recurso Convenios Federales 2014
Construcción de bodega, Amatlipac	Tlayacapan	Tlayacapan	58,632.50	0%	Reportada 1	Doble recurso Convenios Federales 2014
Construcción de bodega, Felipe Neri	Tlalnepantla	Tlalnepantla	58,632.50	0%	Reportada 1	Doble recurso Convenios Federales 2014
Construcción de bodega, Tlacuatzingo	Ocuituco	Ocuituco	58,632.50	0%	Reportada 1	Doble recurso Convenios Federales 2014
Construcción de bodega, Tlacotepec	Zacualpan de Amilpas	Zacualpan de Amilpas	58,632.50	0%	Reportada 1	Doble recurso Convenios Federales 2014

Obras en proceso y por iniciar de infraestructura de vivienda por programa Enero - diciembre 2014

Descripción - tipo de obra	Municipio	Localidad	Inversión autorizada (pesos)	Avance físico real (%)	Población beneficiada	Observaciones
Construcción de 8 bodegas, Buenavista del Monte	Cuernavaca	Cuernavaca	469,060.00	0%	Reportada 8	Doble recurso Convenios Federales 2014
Construcción de 3 bodega, Hueyapan	Tetela del Volcán	Tetela del Volcán	175,897.50	0%	Reportada 3	Doble recurso Convenios Federales 2014
Construcción de bodega, Tlacomulco	Tetela del Volcán	Tetela del Volcán	58,632.50	0%	Reportada 1	Doble recurso Convenios Federales 2014
Construcción de bodega, Potrero de León	Tetela del Volcán	Tetela del Volcán	58,632.50	0%	Reportada 1	Doble recurso Convenios Federales 2014
Construcción de bodega, El Encinal	Tetela del Volcán	Tetela del Volcán	58,632.50	0%	Reportada 1	Doble recurso Convenios Federales 2014
Construcción de bodega, Cuitlamila	Tetela del Volcán	Tetela del Volcán	58,632.50	0%	Reportada 1	Doble recurso Convenios Federales 2014
Construcción de 2 bodegas, San Miguel	Tetela del Volcán	Tetela del Volcán	117,265.00	0%	Reportada 2	Doble recurso Convenios Federales 2014
Construcción de bodega, El Capulín	Tetela del Volcán	Tetela del Volcán	58,632.50	0%	Reportada 1	Doble recurso Convenios Federales 2014
Construcción de 15 bodega, Tetela del Volcán	Tetela del Volcán	Tetela del Volcán	879,487.50	0%	Reportada 15	Doble recurso Convenios Federales 2014
Construcción de 3 bodegas de aguacate, Metepec	Ocuituco	Ocuituco	175,897.50	0%	Reportada 3	Doble recurso Convenios Federales 2014
Rehabilitación de parque en la Col. Rodeo	Miacatlán	Miacatlán	1,654,837.80	0%	1	
Rehabilitación de techumbre de Plaza Lido, Col. Centro	Cuernavaca	Cuernavaca	1,847,883.12	0%	1	

Nota: Cierre al 31 de diciembre de 2014, incluye cifras a partir del 16 de diciembre del 2013 no incluidas en el Informe de Gobierno 2013.

Fuente: Secretaría de Obras Públicas (SOP). Subsecretaría de Infraestructura (SSI).

**Resumen de inversión de obras en proceso y por iniciar de infraestructura agropecuaria
Enero - diciembre 2014**

Programa	Inversión autorizada (pesos)
Total	33,218,152.44
Programa de Inversión Pública Estatal (PIPE) 2013 Fondo de Apoyo para la Infraestructura y Seguridad (FAIS)	21,860,000.00
Fideicomiso Fondo de Fomento Agropecuario en los Estados (FOFAE) 2014	11,358,152.44

Nota: Cierre al 31 de diciembre de 2014, incluye cifras a partir del 16 de diciembre del 2013 no incluidas en el Informe de Gobierno 2013.

Fuente: Secretaría de Obras Públicas (SOP). Subsecretaría de Infraestructura (SSI).

Obras en proceso y por iniciar de infraestructura agropecuaria por programa Enero - diciembre 2014

Descripción - tipo de obra	Municipio	Localidad	Inversión autorizada (pesos)	Avance físico real (%)	Población beneficiada
Total			33,218,152.44		16,861
Programa de Inversión Pública Estatal (PIPE) 2013 Fondo de Apoyo para la Infraestructura y Seguridad (FAIS)			21,860,000.00		16,858
<i>Construcción</i>			<i>21,860,000.00</i>		<i>16,858</i>
Construcción de rastro ganadero tipo T.I.F. 1ra. Etapa	Miacatlán	El Llano	21,860,000.00	33%	16,858
Fideicomiso Fondo de Fomento Agropecuario en los Estados (FOFAE) 2014			11,358,152.44		3
<i>Construcción</i>			<i>11,358,152.44</i>		<i>3</i>
Construcción de olla de almacenamiento de agua de 130 m3, en la localidad de Metepec	Ocuituco	Ocuituco	312,464.52	25%	1
Construcción de olla de agua con capacidad de 200 m3 en calle Zaragoza, localidad de Metepec	Ocuituco	Ocuituco	312,464.52	25%	1
Pequeña presa de mampostería, Huautla	Tlaquiltenango	Tlaquiltenango	10,733,223.40	41%	1

Nota: Cierre al 31 de diciembre de 2014, incluye cifras a partir del 16 de diciembre del 2013 no incluidas en el Informe de Gobierno 2013.

Fuente: Secretaría de Obras Públicas (SOP). Subsecretaría de Infraestructura (SSI).

Resumen de inversión de obras en proceso y por iniciar de infraestructura ecológica Enero - diciembre 2014

Programa	Inversión autorizada (pesos)
Total	1,641,244.50
Recursos propios del Instituto Morelense para el Financiamiento del Sector Productivo	1,641,244.50

Nota: Cierre al 31 de diciembre de 2014, incluye cifras a partir del 16 de diciembre del 2013 no incluidas en el Informe de Gobierno 2013.

Fuente: Secretaría de Obras Públicas (SOP). Subsecretaría de Infraestructura (SSI).

Obras en proceso y por iniciar de infraestructura ecológica por programa Enero - diciembre 2014

Descripción - tipo de obra	Municipio	Localidad	Inversión autorizada (pesos)	Avance físico real (%)	Población beneficiada
Total			1,641,244.50		300,000
Recursos propios del Instituto Morelense para el Financiamiento del Sector Productivo			1,641,244.50		300,000
<i>Estudios y proyectos</i>			<i>1,641,244.50</i>		<i>300,000</i>
Proyecto Ejecutivo del Desarrollo Industrial Verde Yecapixtla	Yecapixtla	Yecapixtla	1,641,244.50	90%	300,000

Nota: Cierre al 31 de diciembre de 2014, incluye cifras a partir del 16 de diciembre del 2013 no incluidas en el Informe de Gobierno 2013.

Fuente: Secretaría de Obras Públicas (SOP). Subsecretaría de Infraestructura (SSI).

Resumen de inversión de obras en proceso y por iniciar de infraestructura recreativa por programa Enero - diciembre 2014

Programa	Inversión autorizada (pesos)
Total	5,436,207.19
Fondo de Aportaciones para el Fortalecimiento de las Entidades Federativas (FAFEF) 2013 Ramo 33 Fondo 8, anticipo Banobras	5,086,207.19
Fondo de Aportaciones para el Fortalecimiento de las Entidades Federativas (FAFEF) 2014 Ramo 33 Fondo 8	350,000.00

Nota: Cierre al 31 de diciembre de 2014, incluye cifras a partir del 16 de diciembre del 2013 no incluidas en el Informe de Gobierno 2013.

Fuente: Secretaría de Obras Públicas (SOP). Subsecretaría de Infraestructura (SSI).

Obras en proceso y por iniciar de infraestructura recreativa por programa Enero - diciembre 2014

Descripción - tipo de obra	Municipio	Localidad	Inversión autorizada (pesos)	Avance físico real (%)	Población beneficiada
Total			5,436,207.19		2,450
Fondo de Aportaciones para el Fortalecimiento de las Entidades Federativas (FAFEF) 2013 Ramo 33 Fondo 8, anticipo Banobras			5,086,207.19		2,100
<i>Construcción</i>			<i>5,086,207.19</i>		<i>2,100</i>
Construcción de recinto ferial Santa Rosa 30	Tlaltizapán de Zapata	Santa Rosa 30	5,086,207.19	55%	2,100
Fondo de Aportaciones para el Fortalecimiento de las Entidades Federativas (FAFEF) 2014 Ramo 33 Fondo 8			350,000.00		350
<i>Construcción</i>			<i>350,000.00</i>		<i>350</i>
Construcción del Parque Libertad	Cuernavaca	Carolina	350,000.00	90%	350

Nota: Cierre al 31 de diciembre de 2014, incluye cifras a partir del 16 de diciembre del 2013 no incluidas en el Informe de Gobierno 2013.

Fuente: Secretaría de Obras Públicas (SOP). Subsecretaría de Infraestructura (SSI).

Resumen de inversión de obras en proceso y por iniciar de infraestructura de monumentos, edificios y zonas públicas por programa

Enero - diciembre 2014

Programa	Inversión autorizada (pesos)
Total	13,533,445.51
Programa de Inversión Pública Estatal (PIPE) 2012	6,225,395.71
Fondo de Aportaciones para el Fortalecimiento de las Entidades Federativas (FAFEF) 2013 Ramo 33 Fondo 8	5,904,312.40
Programa de Inversión Pública Estatal (PIPE) 2013	1,403,737.40

Nota: Cierre al 31 de diciembre de 2014, incluye cifras a partir del 16 de diciembre del 2013 no incluidas en el Informe de Gobierno 2013.

Fuente: Secretaría de Obras Públicas (SOP). Subsecretaría de Infraestructura (SSI).

**Obras en proceso y por iniciar de infraestructura de monumentos, edificios y zonas públicas por programa
Enero - diciembre 2014**

Descripción - tipo de obra	Municipio	Localidad	Inversión autorizada (pesos)	Avance físico real (%)	Población beneficiada
Total			13,533,445.51		32,500
Programa de Inversión Pública Estatal (PIPE) 2012			6,225,395.71		250
<i>Rehabilitación</i>			<i>6,225,395.71</i>		<i>250</i>
Obras varias en inmuebles del Sistema para el Desarrollo Integral de la Familia del Estado de Morelos	Cuautla, Temixco, Cuernavaca y Jiutepec	Varias localidades	5,425,395.71	96%	250
Obras complementarias y subestación eléctrica para el Centro de Desarrollo Comunitario (CEDIF) Temixco	Temixco	Colonia Miguel Hidalgo	800,000.00	99%	Reportada 5,000

Obras en proceso y por iniciar de infraestructura de monumentos, edificios y zonas públicas por programa Enero - diciembre 2014

Descripción - tipo de obra	Municipio	Localidad	Inversión autorizada (pesos)	Avance físico real (%)	Población beneficiada
Fondo de Aportaciones para el Fortalecimiento de las Entidades Federativas (FAFEF) 2013 Ramo 33 Fondo 8			5,904,312.40		31,900
<i>Construcción</i>			<i>402,537.81</i>		<i>400</i>
Rehabilitación de Ayudantía Municipal en Tres Marías	Huitzilac	Tres Marías	402,537.81	90%	400
<i>Rehabilitación</i>			<i>5,501,774.59</i>		<i>31,500</i>
Restauración de la Dirección General del Registro Civil	Cuernavaca	Colonia Chapultepec	5,271,058.00	68%	30,000
Rehabilitación de la Ayudantía Municipal de Acapantzingo	Cuernavaca	Colonia Acapantzingo	230,716.59	65%	1,500
Programa de Inversión Pública Estatal (PIPE) 2013			1,403,737.40		350
<i>Rehabilitación</i>			<i>1,403,737.40</i>		<i>350</i>
Remodelación de biblioteca de Santa María Ahuacatitlán	Cuernavaca	Santa María Ahuacatitlán	1,403,737.40	55%	350

Nota: Cierre al 31 de diciembre de 2014, incluye cifras a partir del 16 de diciembre del 2013 no incluidas en el Informe de Gobierno 2013.

Fuente: Secretaría de Obras Públicas (SOP). Subsecretaría de Infraestructura (SSI).

**Resumen de inversión de obras en proceso y por iniciar de infraestructura de caminos por programa
Enero - diciembre 2014**

Programa	Inversión autorizada (pesos)
Total	3,946,401.25
Fondo de Aportaciones para el Fortalecimiento de las Entidades Federativas (FAFEF) 2013 Ramo 33 Fondo 8, anticipo Banobras	2,510,210.85
Programa de Inversión Pública Estatal (PIPE) 2013	1,436,190.40

Nota: Cierre al 31 de diciembre de 2014, incluye cifras a partir del 16 de diciembre del 2013 no incluidas en el Informe de Gobierno 2013.

Fuente: Secretaría de Obras Públicas (SOP). Subsecretaría de Infraestructura (SSI).

Obras en proceso y por iniciar de infraestructura de caminos por programa Enero - diciembre 2014

Descripción - tipo de obra	Municipio	Localidad	Inversión autorizada (pesos)	Avance físico real (%)	Población beneficiada
Total			3,946,401.25		1,050
Fondo de Aportaciones para el Fortalecimiento de las Entidades Federativas (FAFEF) 2013 Ramo 33 Fondo 8, anticipo Banobras			2,510,210.85		550
<i>Construcción</i>			<i>2,510,210.85</i>		<i>550</i>
Construcción de puente vehicular en calle Orquídeas, Col. Paraíso	Cuautla	Col. Paraíso	475,728.09	80%	350
Pavimentación calle Venus entre calle Camino Antigo a Tepoztlán y calle Galaxia Col. Universo	Cuernavaca	Colonia Universo	2,034,482.76	40%	200
Programa de Inversión Pública Estatal (PIPE) 2013			1,436,190.40		500
<i>Construcción</i>			<i>1,436,190.40</i>		<i>500</i>
Pavimentación con concreto hidráulico en Circuito Principal Ampliación Abelardo 1ra. Etapa	Ayala	Ciudad Ayala	1,436,190.40	30%	500

Nota: Cierre al 31 de diciembre de 2014, incluye cifras a partir del 16 de diciembre del 2013 no incluidas en el Informe de Gobierno 2013.

Fuente: Secretaría de Obras Públicas (SOP). Subsecretaría de Infraestructura (SSI).

**Resumen de inversión de obras en proceso y por iniciar de infraestructura carretera por programa
Enero - diciembre 2014**

Programa	Inversión autorizada (pesos)
Total	14,223,771.00
Fondo de Aportaciones para el Fortalecimiento de las Entidades Federativas (FAFEF) 2013 Ramo 33 Fondo 8	1,223,771.00
Fondo de Aportaciones para el Fortalecimiento de las Entidades Federativas (FAFEF) 2014 Ramo 33 Fondo 8	10,000,000.00
Programa de Inversión Pública Estatal (PIPE) 2014	3,000,000.00

Nota: Cierre al 31 de diciembre de 2014, incluye cifras a partir del 16 de diciembre del 2013 no incluidas en el Informe de Gobierno 2013.

Fuente: Secretaría de Obras Públicas (SOP). Subsecretaría de Infraestructura (SSI).

Obras en proceso y por iniciar de infraestructura carretera por programa

Enero - diciembre 2014

Descripción - tipo de obra	Municipio	Localidad	Inversión autorizada (pesos)	Avance físico real %	Población beneficiada
Total			14,223,771.00		50,000
Fondo de Aportaciones para el Fortalecimiento de las Entidades Federativas (FAFEF) 2013 Ramo 33 Fondo 8			1,223,771.00		50,000
<i>Rehabilitación</i>			<i>1,223,771.00</i>		<i>50,000</i>
Rehabilitación del Alumbrado con celdas fotovoltaicas en libramiento Cuernavaca tramo 80+100 AL 86+000	Cuernavaca	Tramo 80+100 al 86+000	1,223,771.00	0%	50,000
Fondo de Aportaciones para el Fortalecimiento de las Entidades Federativas (FAFEF) 2014 Ramo 33 Fondo 8			10,000,000.00		0
<i>Rehabilitación</i>			<i>10,000,000.00</i>		<i>0</i>
Programa de conservación y bacheo de la red carretera estatal	Todo el Estado	Varias localidades	10,000,000.00	99%	Todo el estado
Programa de Inversión Pública Estatal (PIPE) 2014			3,000,000.00		0
<i>Rehabilitación</i>			<i>3,000,000.00</i>		<i>0</i>
Programa de señalamiento horizontal y vertical de la red carretera	Todo el Estado	Varias localidades	3,000,000.00	71%	Todo el estado

Nota: Cierre al 23 de Diciembre de 2014, incluye cifras a partir del 16 de diciembre del 2013 no incluidas en el Informe de Gobierno 2013.

Fuente: Secretaría de Obras Públicas (SOP). Subsecretaría de Infraestructura (SSI).

Resumen de inversión de obras en proceso y por iniciar de infraestructura de educación básica por programa Enero - diciembre 2014

Programa	Inversión autorizada (pesos)
Total	195,946,275.15
Fondo de Aportaciones Múltiples (FAM) 2001 Provisión	100,000.00
Fondo de Aportaciones Múltiples (FAM) 2008 Provisión	745,989.86
Fondo de Aportaciones Múltiples (FAM) 2010	317,260.00
Fondo de Aportaciones Múltiples (FAM) 2012	5,886,263.43
Fondo de Aportaciones para el Fortalecimiento de las Entidades Federativas (FAFEF) 2013 Ramo 33 Fondo 8, anticipo Banobras	19,017,824.68
Fondo de Aportaciones para el Fortalecimiento de las Entidades Federativas (FAFEF) 2013 Ramo 33 Fondo 8	428,701.27
Fondo de Aportaciones Múltiples (FAM) 2013	25,252,339.38
Programa de Inversión Pública Estatal (PIPE) 2013	2,092,510.39
Fondo de Aportaciones Múltiples (FAM) 2014	140,393,233.03
Programa de Inversión Pública Estatal (PIPE) 2014	1,712,153.11

Nota: Cierre al 31 de diciembre de 2014, incluye cifras a partir del 16 de diciembre del 2013 no incluidas en el Informe de Gobierno 2013.

Fuente: Secretaría de Obras Públicas (SOP). Subsecretaría de Infraestructura (SSI).

Obras en proceso y por iniciar de infraestructura de educación básica por programa Enero - diciembre 2014

Descripción - tipo de obra	Municipio	Localidad	Inversión autorizada (pesos)	Avance físico real (%)	Población beneficiada	Observaciones
Total			195,946,275.15		102,239	
Fondo de Aportaciones Múltiples (FAM) 2001 Provisión			100,000.00		121	
<i>Construcción</i>			<i>100,000.00</i>		<i>121</i>	
Jardín de Niños Lucía Uribe de Flores	Puente de Ixtla	Colonia Loma Linda	100,000.00	0%	121	Conclusión de la construcción de bodega. Beneficiados reportados en Informe de Gobierno Septiembre - diciembre 2012
Fondo de Aportaciones Múltiples (FAM) 2008 Provisión			745,989.86		682	
<i>Construcción</i>			<i>745,989.86</i>		<i>682</i>	
Secundaria Técnica No. 42	Jiutepec	Colonia Jardín Juárez	561,622.15	0%	483	Construcción de taller. Beneficiados reportados en Informe de Gobierno Septiembre - diciembre 2012
Primaria Ana María Martínez González	Jiutepec	Lomas de Jiutepec	184,367.71	0%	199	Rehabilitación eléctrica y sanitaria
Fondo de Aportaciones Múltiples (FAM) 2010			317,260.00		38	
<i>Construcción</i>			<i>317,260.00</i>		<i>38</i>	
Jardín de Niños Abejitas	Cuautla	Hermenegildo Galeana	317,260.00	90%	38	Construcción de aula didáctica más obra exterior
Fondo de Aportaciones Múltiples (FAM) 2012			5,886,263.43		966	
<i>Construcción</i>			<i>5,886,263.43</i>		<i>966</i>	
Primaria José María Morelos y Pavón	Puente de Ixtla	Tilzapotla	1,685,600.00	11%	273	Construcción de techumbre (en proceso de rescisión)
Telesecundaria Nueva Creación	Amacuzac	El Zoquital	1,900,385.71	95%	96	Construcción de 2 aulas, laboratorio-taller, dirección y sanitarios más obra exterior
Secundaria Técnica No. 9	Puente de Ixtla	Xoxocotla	1,917,500.00	69%	597	Construcción de 2 aulas más obra exterior e instalación eléctrica
Secundaria General Benito Juárez	Jojutla	Colonia Centro	382,777.72	99%	Reportada 738	Conclusión de la construcción de planta de tratamiento

Obras en proceso y por iniciar de infraestructura de educación básica por programa Enero - diciembre 2014

Descripción - tipo de obra	Municipio	Localidad	Inversión autorizada (pesos)	Avance físico real (%)	Población beneficiada	Observaciones
Fondo de Aportaciones para el Fortalecimiento de las Entidades Federativas (FAFEF) 2013 Ramo 33 Fondo 8, anticipo Banobras			19,017,824.68		53,748	
<i>Construcción</i>			<i>16,772,877.78</i>		<i>12,119</i>	
Sec. Gral. Francisco Zarco N. 7	Cuernavaca	Tetela del Monte	1,563,550.39	45%	600	Construcción de techumbre metálica
Esc. Prim. Cuauhtémoc	Yautepec	Cocoyoc	706,367.31	92%	1,000	Techumbre
Esc. Prim. Prof. Froebel Torres Quintero	Emiliano Zapata	Palo Escrito	879,098.81	35%	600	Techumbre
Jardín de Niños Juana de Asbaje	Cuautla	Cuautlixco	1,311,774.83	90%	2,100	Construcción de techumbre
Esc. Prim. 16 de Septiembre	Yautepec	Santa Rosa	887,811.37	98%	600	Techumbre
Jardín de Niños Himno Nacional	Cuernavaca	Chamilpa	834,451.40	48%	600	Construcción de techumbre en cancha y plaza cívica
Jardín de Niños Torres Bodet	Jojutla	Colonia Centro	852,722.04	35%	200	Techumbre
Primaria Luis Donaldo Colosio	Cuautla	Ignacio Zaragoza	1,220,675.09	90%	600	Construcción de techumbre
Primaria Cuauhtémoc	Cuautla	Tetelcingo	1,220,675.09	90%	600	Construcción de techumbre

Continúa..

Obras en proceso y por iniciar de infraestructura de educación básica por programa Enero - diciembre 2014

Descripción - tipo de obra	Municipio	Localidad	Inversión autorizada (pesos)	Avance físico real (%)	Población beneficiada	Observaciones
Primaria 10 de Abril	Cuautla	Colonia Revolución	1,220,675.09	90%	600	Construcción de techumbre
Esc. Sec. Gral. 17 de Marzo	Temixco	Santa Lucía	709,746.88	46%	450	Construcción de techumbre en la cancha
Esc. Sec. Totolli	Totolapan	Tepetlixpita	560,672.54	65%	600	Construcción de techumbre en explanada cívica
Prim Niños Héroe	Cuernavaca	Plan de Ayala	285,486.90	85%	420	Remodelación
Esc. CAPEP No. 7	Tetecala	Tetecala	297,853.87	99%	600	Construcción de techumbre en la cancha de usos múltiples
Esc. Prim. Miguel Hidalgo	Yautepec	Benito Juárez	967,670.69	60%	699	Techumbre
Esc. Prim. Mártires de Chinameca	Ayala	Chinameca	643,269.57	80%	500	Construcción de techumbre
Sec. Técnica No. 22	Zacualpan de Amilpas	Zacualpan de Amilpas	1,039,059.90	45%	600	Construcción de techumbre autosoportante para la plaza cívica de 19.00 x 28.50 mts.

Continúa..

Obras en proceso y por iniciar de infraestructura de educación básica por programa Enero - diciembre 2014

Descripción - tipo de obra	Municipio	Localidad	Inversión autorizada (pesos)	Avance físico real (%)	Población beneficiada	Observaciones
Esc. Prim. Vicente Guerrero	Yecapixtla	Yecapixtla	1,130,358.19	30%	500	Construcción de techumbre autosoportante para la plaza cívica de 1.50 x 35.70 mts.
Jardín de Niños Adolfo López Mateos	Cuernavaca	Ahuatepec	440,957.82	0%	250	
<i>Rehabilitación</i>			<i>2,244,946.90</i>		<i>41,629</i>	
Secundaria en Santa Catarina	Tepoztlán	Santa Catarina	2,244,946.90	95%	41,629	Rehabilitación de andador
Fondo de Aportaciones para el Fortalecimiento de las Entidades Federativas (FAFEF) 2013 Ramo 33 Fondo 8			428,701.27		2,600	
<i>Construcción</i>			<i>428,701.27</i>		<i>2,600</i>	
Jardín de Niños Lago de Texcoco	Jiutepec	Miguel Hidalgo	428,701.27	80%	2,600	Construcción de techumbre en cancha de usos múltiples
Fondo de Aportaciones Múltiples (FAM) 2013			25,252,339.38		5,956	
<i>Construcción</i>			<i>17,299,710.97</i>		<i>3,416.00</i>	
Primaria Profr. Cándido Díaz	Ayala	Tenextepango	4,897,560.50	98%	607	Demolición de aulas existentes, construcción de edificio y obra exterior
Primaria Juan Pina Aranda / Justo Sierra	Puente de Ixtla	Colonia Emiliano Zapata (Tilzapotla)	1,083,712.48	99%	141	Impermeabilización, construcción de servicios sanitarios y obra exterior
Primaria Profr. Cándido Díaz	Ayala	Tenextepango	879,736.30	98%	Reportada 607	Demolición de aulas existentes, construcción de edificio y obra exterior 2da. etapa

Continúa..

Obras en proceso y por iniciar de infraestructura de educación básica por programa Enero - diciembre 2014

Descripción - tipo de obra	Municipio	Localidad	Inversión autorizada (pesos)	Avance físico real (%)	Población beneficiada	Observaciones
Primaria Vicente Guerrero	Yecapixtla	Zahuatlán	320,000.00	99%	225	Construcción de techumbre autoportante para la plaza cívica de 1.50 x 35.70 metros 2da. Etapa
Telesecundaria 5 de Febrero	Jiutepec	Progreso	1,502,057.46	3%	Reportada 301	Techumbre en plaza cívica
Secundaria José María Morelos y Pavón	Amacuzac	Colonia Oriental de Huajintlán	1,360,551.19	0%	600	Techumbre
Secundaria Técnica No. 45	Cuernavaca	Chapultepec	1,834,883.59	0%	450	Techumbre metálica
Primaria XXX Legislatura	Huitzilac	Coajomulco	1,088,498.07	0%	283	Construcción de cocina-comedor y colocación de euro reja
Jardín de Niños Margarita Maza de Juárez	Jiutepec	Colonia Centro	404,307.46	0%	192	Techumbre en plaza cívica
Primaria González Bocanegra	Jiutepec	U.H. El Paraje	703,953.52	0%	193	Techumbre en plaza cívica
Primaria Lázaro Cárdenas	Jiutepec	Colonia Paraíso	1,305,021.17	0%	434	Techumbre en plaza cívica
Primaria Antonio Rivapalacio López	Amacuzac	Ojo de Agua	1,223,794.14	0%	200	Techumbre
Jardín de Niños Estado de Morelos	Cuernavaca	Las Granjas	695,635.09	0%	91	Construcción de techumbre
Rehabilitación			7,952,628.41		2,540	
Primaria Profr. Estanislao Rojas Zúñiga	Cuernavaca	Acapantzingo	238,426.39	0%	389	Rehabilitación de baños y pintura
Primaria Miguel hidalgo	Cuatla	Colonia Centro	5,292,443.91	0%	250	Reparaciones generales, rehabilitación de edificio atípico, plaza cívica y foro
Normal Urbana Rural Gral. Emiliano Zapata	Temoac	Amilcingo	619,688.02	0%	650	Rehabilitaciones generales
Secundaria Técnica No. 11	Puente de Ixtla	Puente de Ixtla	219,089.35	0%	222	Rehabilitación de 2 aulas didácticas

Continúa..

Obras en proceso y por iniciar de infraestructura de educación básica por programa Enero - diciembre 2014

Descripción - tipo de obra	Municipio	Localidad	Inversión autorizada (pesos)	Avance físico real (%)	Población beneficiada	Observaciones
Primaria Vicente Guerrero	Zacatepec	Tetelpa	1,294,739.00	0%	375	Demolición y sustitución de barda perimetral de la colindancia norte (50 m) considerando tala de 2 árboles, demolición de un tanque elevado de 3.00 x 4.00 metros, impermeabilización de azoteas (642 m ²) rehabilitación general de instalación eléctrica con línea independiente al aula de cómputo
Secundaria Técnica No. 27	Zacatepec	Galeana	288,241.74	0%	654	Rehabilitación general eléctrica
Programa de Inversión Pública Estatal (PIPE) 2013			2,092,510.39		1,350	
<i>Construcción</i>			<i>2,092,510.39</i>		<i>1,350</i>	
Rehabilitación de baños sanitarios en Esc. Prim. Tierra y Libertad y/o Edmundo Montaña	Cuernavaca	Antonio Barona Centro	463,723.57	95%	650	
Tec. No. 27	Zacatepec	Galeana Centro	1,628,786.82	52%	700	Construcción de techumbre en cancha de usos múltiples
Fondo de Aportaciones Múltiples (FAM) 2014			140,393,233.03		36,578	
<i>Construcción</i>			<i>124,023,543.82</i>		<i>28,137</i>	
Primaria Lauro Ortega Martínez	Jiutepec	López Portillo	1,599,134.58	98%	193	Construcción de techumbre de usos múltiples
Primaria Mariano Matamoros	Cuernavaca	Chamilpa	924,814.71	95%	600	Construcción de cubierta a base de estructura metálica
Telesecundaria Belisario Domínguez	Yautepec	Ampliación Atlahuacán	1,495,312.23	75%	567	Techado de cancha deportiva
Secundaria Técnica No. 33	Yautepec	Oacalco, Ixtlahuacan	1,067,436.77	85%	567	Techado de plaza cívica escolar
Primaria Ignacio Zaragoza	Yautepec	Centro	825,007.95	85%	600	Techado de plaza cívica escolar

Continúa..

Obras en proceso y por iniciar de infraestructura de educación básica por programa Enero - diciembre 2014

Descripción - tipo de obra	Municipio	Localidad	Inversión autorizada (pesos)	Avance físico real (%)	Población beneficiada	Observaciones
Primaria Mártir de Chinameca	Ayala	Xalostoc	1,095,110.93	90%	338	Construcción de aula de medios de 12.00 x 8.00 mts. en estructura RC
Primaria Luciano Rebolledo	Jiutepec	Progreso	1,294,897.23	98%	429	Construcción de techumbre
Telesecundaria Gral. Gabriel Tepepa	Tlaquiltenango	La Mezquitera	1,018,281.35	35%	85	Techumbre en cancha
Primaria Gral. Pedro Amaro Álvarez	Jojutla	Panchimalco	730,662.61	40%	286	Techumbre en patio de usos múltiples
Primaria Netzahualcóyotl	Jojutla	Tehuixtla	942,809.40	65%	208	Techumbre en cancha
Primaria Nicolás Bravo	Temixco	Rubén Jaramillo	2,308,234.82	50%	621	Construcción de techumbre
Primaria Niños Héroes	Temixco	Lomas del Carril	1,476,479.56	95%	172	Construcción de techumbre
Jardín de Niños Manuel Llera Plascencia	Cuautla	Benito Juárez	805,715.41	95%	153	Construcción de techumbre
Centro de Atención Múltiple (CAM) No. 13	Cuernavaca	Santa María Ahuacatitlán	302,592.12	95%	51	Adecuación de baños infantiles y bodega
Centro de Atención Múltiple (CAM) No. 8	Cuernavaca	Chapultepec	983,073.91	95%	67	Construcción de techumbre
Secundaria General No. 7 Francisco Zarco	Cuernavaca	Tetela del Monte	1,433,241.78	40%	Reportada 555	Construcción de techumbre en cancha de futbol rápido
Jardín de Niños Rosaura Zapata	Cuernavaca	Carolina	449,441.20	85%	120	Construcción de techumbre en plaza cívica
Secundaria Técnica No. 44	Cuernavaca	Lomas de Ahuatlán	1,539,032.98	50%	342	Construcción de techumbre en cancha
Primaria Urbana Federal Unesco	Cuernavaca	Chamilpa	731,780.95	88%	338	Construcción de techumbre en plaza cívica y cisterna
Primaria Gregorio Torres Quintero	Ayala	Tenextepango	293,850.47	5%	270	Construcción de techado área de comedor
Jardín de Niños Juanita Noguerrón	Puente de Ixtla	San Mateo	1,072,177.35	98%	251	Techumbre de usos múltiples

Continúa..

Obras en proceso y por iniciar de infraestructura de educación básica por programa Enero - diciembre 2014

Descripción - tipo de obra	Municipio	Localidad	Inversión autorizada (pesos)	Avance físico real (%)	Población beneficiada	Observaciones
Jardín de Niños Jacinta Aburto de Espín	Puente de Ixtla	Colonia Emiliano Zapata (Tilzapotla)	824,147.80	98%	116	Techumbre de usos múltiples
Primaria Belém Proaño de Prado	Puente de Ixtla	Loma Linda	772,085.60	98%	76	Techumbre de usos múltiples
Primaria Vicente Guerrero	Puente de Ixtla	Loma Linda	1,000,699.79	98%	76	Techumbre de usos múltiples
Primaria Benito Juárez	Puente de Ixtla	Benito Juárez	983,361.03	98%	180	Techumbre de usos múltiples
Secundaria Técnica No. 25	Yautepec	Francisco Villa (Cocoyoc)	1,495,312.23	99%	601	Techado de cancha deportiva
Secundaria Técnica No. 14	Jiutepec	Joyas de Agua	748,783.95	10%	Reportada 757	Construcción de fosa séptica, rehabilitación de red hidrosanitaria y baños
Primaria Gregorio Torres Quintero	Puente de Ixtla	San Mateo	920,084.54	96%	559	Techumbre de usos múltiples
Telesecundaria 20 de Noviembre	Coatlán del Río	Tilancingo	633,753.84	75%	35	Construcción de aula didáctica de 6.00 x 8.00 metros en estructura R-C
Esc. Prim. Plan de San Luis	Cuautla	Cuauhtémoc	1,273,051.64	0%	523	Construcción de techumbre
Esc. Prim. Guadalupe Victoria	Cuautla	Vicente Guerrero	1,090,793.96	0%	421	Construcción de techumbre
Secundaria Técnica No. 2 Lic. Adolfo López Mateos	Jojutla	Colonia Centro	1,350,673.37	0%	689	Techumbre en plaza cívica
Secundaria Técnica No. 29	Axochiapan	Telixtac	549,475.00	0%	253	Construcción de barda de block aparente

Continúa..

Obras en proceso y por iniciar de infraestructura de educación básica por programa

Enero - diciembre 2014

Descripción - tipo de obra	Municipio	Localidad	Inversión autorizada (pesos)	Avance físico real (%)	Población beneficiada	Observaciones
Centro de Desarrollo Infantil (CENDI) No. 1 (IEBEM)	Cuernavaca	Lomas de Cortés	130,000.00	0%	80	Construcción de cisterna de 20 m ³ de capacidad
Jardín de Niños Himno Nacional	Cuernavaca	Chamilpa	130,000.00	0%	230	Construcción de cisterna de 20 m ³ de capacidad
Primaria Tierra y Libertad	Tetela del Volcán	Tetela del Volcán	690,000.00	35%	225	Construcción de aula de medios sin equipamiento y pintura en general
Secundaria Técnica No. 6	Tlayacapan	Tlayacapan	1,960,160.00	0%	369	Construcción de aula didáctica, barda perimetral 2da. etapa (450 ml) y rehabilitación de sanitarios
Primaria 10 de Abril	Jojutla	Colonia Centro	720,000.00	2%	142	Construcción de sanitarios de 6.00 x 8.00 metros en estructura RC
Primaria Amado Nervo	Yecapixtla	Achichipico	331,760.00	0%	35	Construcción de un aula didáctica de 6.00 x 8.00 metros en estructura RC
Primaria Plan de Ayala	Tlaltizapán de Zapata	Santa Rosa 30	806,120.00	0%	200	Sustitución de cubierta de lámina por lámina multypanel en 3 aulas didácticas considerando la sustitución de la instalación eléctrica, rehabilitación de aula atípica como biblioteca y reparación de edificios según dictamen técnico del INEIAM
Secundaria Técnica No. 7	Yautepec	Oaxtepec, Centro	1,420,000.00	12%	453	Construcción de barda perimetral, reparación de plaza cívica y construcción de aula didáctica de 2 E.E.
Primaria Lauro Ortega Martínez	Tlaquiltenango	Antonio Riva Palacio	554,880.00	0%	47	Construcción de un aula didáctica de 6.00 x 8.00 metros y (1ra. etapa) bodega de 3.00 x 8.00 metros en estructura R.C.

Continúa..

Obras en proceso y por iniciar de infraestructura de educación básica por programa Enero - diciembre 2014

Descripción - tipo de obra	Municipio	Localidad	Inversión autorizada (pesos)	Avance físico real (%)	Población beneficiada	Observaciones
Jardín de Niños Tlatoani	Tlayacapan	Tlayacapan	1,114,659.72	0%	35	Construcción de aula didáctica, módulo de dirección y sanitarios y obra exterior
Primaria Niños Héroe	Temixco	Río Escondido	250,000.00	0%	240	Construcción de andadores y rampas de acceso a sanitarios, colocación de barandal metálico, construcción de fosa séptica, suministro y colocación de bomba, alimentación hidráulica a tinacos
Primaria Mtro. José Vasconcelos Calderón	Temoac	Temoac	950,000.00	0%	63	Construcción de 1ra. etapa de barda perimetral (200 m), plaza cívica, fosa séptica, pozo de absorción, muro de acometida, instalación eléctrica interior y exterior más obra exterior
Primaria Tierra y Libertad	Tepalcingo	Emiliano Zapata	903,760.00	0%	207	Construcción de barda perimetral (260 ml) construcción de aula didáctica de 6.00 x 8.00 metros en estructura R-C
Primaria Emiliano Zapata	Atlatlahucan	Lomas de Cocoyoc	411,000.00	4%	54	Construcción de aula didáctica, en estructura R-C módulo de 6.00 x 8.00 metros
Telesecundaria Miguel Hidalgo	Atlatlahucan	Atlatlahucan	3,830,944.00	0%	296	Construcción de 4 aulas didácticas en estructura U-2C, sala de reuniones, dirección, barda perimetral y andadores
Primaria Melchor Ocampo	Huitzilac	Tres Marías	2,714,400.00	0%	393	Sustitución de 4 aulas didácticas de 6.00 x 8.00 metros en estructura R-C

Continúa..

Obras en proceso y por iniciar de infraestructura de educación básica por programa Enero - diciembre 2014

Descripción - tipo de obra	Municipio	Localidad	Inversión autorizada (pesos)	Avance físico real (%)	Población beneficiada	Observaciones
Primaria Alfonso Ruíz Rodríguez	Jiutepec	Loma Bonita	478,000.00	0%	55	Construcción de barda perimetral, portón de acceso metálico, cisterna, rehabilitación de instalación hidráulica en sanitarios y barda de protección
Primaria Eliseo Aragón	Jiutepec	Atacomulco	850,000.00	0%	576	Sustitución de sanitarios atípicos por un módulo de 6.00 x 8.00 metros en estructura RC
Telesecundaria 5 de Febrero	Jiutepec	Progreso	510,640.00	0%	301	Construcción de aula didáctica de 6.00 X 8.00 metros en estructura RC, reparación de plafones
Secundaria Técnica No. 22 Ing. César Uscanga Uscanga	Jiutepec	Tejalpa	580,000.00	0%	1,735	Alimentación eléctrica independiente para el taller de electricidad y ofimática, colocación de lámpara en la techumbre, rehabilitación de sanitarios
Primaria Miguel Hidalgo	Jiutepec	Miguel Hidalgo	600,000.00	0%	393	Reconstrucción de barda perimetral y reubicación del portón principal
Secundaria Técnica No. 10 Xonakatepetl	Jonacatepec	Jonacatepec	758,450.00	35%	376	Sustitución de la línea de descarga de aguas residuales con nueva trayectoria considerando registros sanitarios nuevos y fosa séptica, rehabilitación de sanitarios
Telesecundaria Tierra y Liberación Social	Mazatepec	Cuauchichinola	886,879.99	70%	115	Rehabilitación general de red eléctrica exterior e interior y construcción de barda perimetral colindante con el río y calle (160 ml)

Continúa..

Obras en proceso y por iniciar de infraestructura de educación básica por programa Enero - diciembre 2014

Descripción - tipo de obra	Municipio	Localidad	Inversión autorizada (pesos)	Avance físico real (%)	Población beneficiada	Observaciones
Telesecundaria Lic. Alfonso García Robles	Ocuituco	Huepalcalco	469,360.41	0%	82	Construcción de aula didáctica de 6.00 x 8.00 metros en estructura R-C
Secundaria General Telpochcalli	Tepoztlán	Santiago Tepetlapa	1,194,800.00	11%	353	Construcción de 2 aulas didácticas de 2 entre ejes en estructura U1-C
Jardín de Niños Kukulcán	Amacuzac	Huajintlán	3,179,084.18	0%	81	Construcción de 3 aulas didácticas de 6.00 x 8.00 metros, dirección, sanitarios en estructura R-C más obra exterior y complementaria, barda perimetral
Primaria Miguel Chontal	Amacuzac	Huajintlán	663,800.00	0%	144	Construcción de fosa séptica y pozo de absorción, impermeabilización de edificio norte, dren de agua pluvial, rehabilitación general de instalación eléctrica, sustitución de piso y colocación de loseta en aula de cómputo
Primaria Miguel Hidalgo	Totolapan	La Cañada	382,800.00	0%	35	Primera etapa para la construcción de barda perimetral
Secundaria General Profr. Moisés Sáenz Garza	Yautepec	Emiliano Zapata	1,053,790.00	0%	364	Construcción de edificio administrativo y cooperativa escolar
Telesecundaria Niños Héroes	Yecapixtla	Yecapixteca	455,475.59	0%	1,215	Construcción de aula didáctica de 6.00 x 8.00 metros en estructura R-C
Jardín de Niños Octavio Paz	Ayala	Las Arboledas	426,301.52	0%	51	Construcción de aula didáctica de 6.00 x 8.00 metros en estructura R-C
Jardín de Niños Henry Wallón	Emiliano Zapata	Colonia Pro-Hogar	331,760.00	0%	141	Construcción de aula didáctica de 6.00 x 8.00 metros en estructura R-C y rehabilitación de sanitarios

Continúa..

Obras en proceso y por iniciar de infraestructura de educación básica por programa

Enero - diciembre 2014

Descripción - tipo de obra	Municipio	Localidad	Inversión autorizada (pesos)	Avance físico real (%)	Población beneficiada	Observaciones
Centro de Educación Inicial Indígena (CEPI) Iztaksiuatl	Tetela del Volcán	Zacapexpan (Zacapechpa)	1,798,613.70	0%	18	Construcción de 1ra. etapa módulo de dirección, barda perimetral, muro de acometida, plaza cívica e instalación eléctrica
Primaria 17 de Abril de 1869	Xochitepec	Las Palmas	474,805.32	2%	162	Construcción de aula didáctica de 6.00 x 8.00 metros en estructura R-C
Telesecundaria César Uscanga Uscanga	Zacualpan de Amilpas	Tlacotepec	1,590,000.00	0%	328	Construcción de 2 aulas didácticas de 6.00 x 8.00 metros en estructura R-C, construcción de aula de cómputo de 6.00 x 8.00 metros en estructura R-C (sin equipamiento) y construcción de fosa séptica
Secundaria Técnica No. 30	Jiutepec	Colonia Constitución	1,290,407.95	10%	500	Techumbre en plaza cívica
Secundaria General No. 7 Francisco Zarco	Cuernavaca	Tetela del Monte	2,200,000.00	0%	Reportada 555	Impermeabilización de 5 edificios incluyendo retiro de impermeabilizante existente, limpieza de superficie, entortado sobre losa de concreto y demolición de barda existente y construcción de muro de contención perimetral (lado norte y este) a base de piedra
Primaria Gregorio Torres Quintero	Cuautla	Cuautlixco	32,744,706.41	0%	809	Construcción de edificio nuevo
Secundaria Técnica No. 18	Cuernavaca	Colonia Revolución	495,000.00	0%	1,400	Demolición y reconstrucción de 150 ml de barda perimetral
Secundaria General Juan N. Álvarez	Emiliano Zapata	D.I.E.Z.	2,445,000.00	0%	440	Construcción de la 4ta. etapa: biblioteca, taller de diseño gráfico y/o diseño arquitectónico y barda perimetral 300.00 ml 1ra. etapa

Continúa..

Obras en proceso y por iniciar de infraestructura de educación básica por programa Enero - diciembre 2014

Descripción - tipo de obra	Municipio	Localidad	Inversión autorizada (pesos)	Avance físico real (%)	Población beneficiada	Observaciones
Jardín de Niños Décima Musa	Jonacatepec	Tetelilla	561,440.00	0%	82	Construcción de barda perimetral mixta (parte frontal), barda ciega en colindancia posterior aproximadamente 220 metros más obra exterior
Secundaria General Vicente Guerrero	Puente de Ixtla	San José Vista Hermosa	1,832,800.00	0%	280	Demolición y construcción 1ra. etapa: 3 aulas didácticas, cooperativa y bodega en estructura U-1C
Telesecundaria Emiliano Zapata	Temixco	Eterna Primavera	470,000.00	0%	139	Construcción de aula didáctica de 6 x 8 en estructura RC
Secundaria General Guadalupe Victoria	Puente de Ixtla	Guadalupe Victoria	4,900,000.00	0%	855	Reparación de grietas producidas por el sismo (de acuerdo al dictamen técnico del INEIEM), demolición y construcción de losa en edificio estructura A-70
Secundaria General Mariano Matamoros	Xochitepec	Xochitepec	2,208,950.17	0%	519	Construcción de 4 aulas didácticas
Secundaria Enrique González Aparicio	Zacatepec	Centro	1,669,683.80	0%	982	Construcción de aula de medios
Primaria Unión de las Américas	Cuernavaca	Santa María Ahuacatitlán	944,000.00	0%	550	Construcción de techumbre
Primaria Federico Couded	Cuernavaca	Alta Vista	944,000.00	0%	600	Construcción de techumbre
Primaria Cuauhtémoc	Cuernavaca	Cuernavaca	944,000.00	0%	650	Construcción de techumbre
Secundaria General Juan Rulfo	Yautepec	La Joya	1,460,448.00	0%	300	Construcción de techado de la cancha de usos múltiples
Primaria Emiliano Zapata	Yautepec	San Isidro	949,552.00	0%	250	Construcción de techado de la explanada cívica
Primaria 24 de Febrero	Yautepec	24 de Febrero	330,000.00	0%	400	Construcción de barda perimetral

Continúa..

Obras en proceso y por iniciar de infraestructura de educación básica por programa Enero - diciembre 2014

Descripción - tipo de obra	Municipio	Localidad	Inversión autorizada (pesos)	Avance físico real (%)	Población beneficiada	Observaciones
<i>Rehabilitación</i>			<i>16,369,689.21</i>		<i>8,441</i>	
Primaria Plan de Ayala	Cuernavaca	Buena Vista del Monte	350,000.00	60%	121	Rehabilitación general de sanitarios
Primaria Benito Juárez y/o Ignacio Ramírez	Tetecala	Tetecala	817,364.66	55%	450	Rehabilitación general de sanitarios, construcción de red sanitaria fosa séptica y escaleras de emergencia
Jardín de Niños Acacia	Mazatepec	El Florido	296,433.09	10%	22	Rehabilitación de sanitarios, base para tinacos y pintura
Primaria Héroes de la Independencia	Miacatlán	El Muelle	710,590.07	0%	57	Rehabilitación de instalación eléctrica en general interior y exterior, rehabilitación general de módulo de sanitarios y línea de alimentación hidráulica y suministro y colocación de tinacos, pintura general
Primaria Cuauhtémoc	Tlayacapan	Las Vivianas	728,492.61	3%	26	Aumento de altura de barda perimetral 300 metros aproximadamente. Beneficiados reportados 160, se reportan 26 para un total de 186
Primaria Hermenegildo Galeana	Axochiapan	Axochiapan	470,000.00	0%	458	Rehabilitación de sanitarios e impermeabilización de azoteas
Jardín de Niños Juventino Pineda Enríquez	Yautepec	Oaxtepec	324,800.00	0%	90	Rehabilitación de la plaza cívica y construcción de barda perimetral
Primaria 16 de Septiembre	Yautepec	Oaxtepec, Centro	250,000.00	0%	200	Rehabilitación de sanitarios
Primaria 2 de Mayo de 1812	Cuautla	Colonia Centro	600,000.00	90%	402	Colocación de pisos en 2 aulas, cambio de puertas y cancelería
Jardín de Niños Flor de Liz	Tlaltzapán de Zapata	Temilpa Nuevo	330,000.00	0%	200	Reparación de fisuras en muros y construcción de barda perimetral de muro mixto y muro ciego

Continúa..

Obras en proceso y por iniciar de infraestructura de educación básica por programa Enero - diciembre 2014

Descripción - tipo de obra	Municipio	Localidad	Inversión autorizada (pesos)	Avance físico real (%)	Población beneficiada	Observaciones
Primaria Emiliano Zapata	Temoac	Temoac	1,049,350.00	0%	390	Sustitución de techumbre de lámina galvanizada por multypanel en dos edificios, rehabilitación de instalación eléctrica en aulas
Secundaria Gral. 17 de Marzo	Temoac	Temoac	480,000.00	15%	419	Rehabilitación de instalación eléctrica exterior, (sustitución de 9 luminarias y colocación de puntas de poste), rehabilitación de instalación eléctrica en sanitarios, rehabilitación y revisión de cargas en el taller de ciencias y equipamiento del taller de informática (ofimática)
Primaria Teniente Gral. Mariano Matamoros	Jantetelco	Mariano Matamoros	350,000.00	90%	166	Rehabilitación general de sanitarios
Secundaria Técnica No. 4	Temixco	Azteca	1,500,000.00	0%	693	1ra. etapa de la reparación de instalación eléctrica (redes generales exteriores y tablero principal) desazolve de fosa séptica, rehabilitación de sanitarios de 6.00 x 8.00 metros
Jardín de Niños Beatriz Ordoñez Acuña	Tepoztlán	Santa Catarina	815,000.00	7%	190	Rehabilitación general de sanitarios, remodelación de pórtico, impermeabilización general de edificios (218 m ²), rehabilitación general de instalación y alimentación eléctrica independiente al aula de cómputo

Continúa..

Obras en proceso y por iniciar de infraestructura de educación básica por programa

Enero - diciembre 2014

Descripción - tipo de obra	Municipio	Localidad	Inversión autorizada (pesos)	Avance físico real (%)	Población beneficiada	Observaciones
Primaria Sangre de Héroes y/o Otilio Montaño	Tlalnepantla	Tlalnepantla	650,000.00	0%	204	Rehabilitación de sanitarios y rehabilitación de pisos de concreto en cancha de usos múltiples
Secundaria General Quetzalcóatl	Tlalnepantla	Tlalnepantla	260,000.00	0%	233	Sustitución de puertas en edificio administrativo, protecciones de cancelería y rehabilitación de pisos de concreto en plaza cívica
Jardín de Niños Sixta Torres	Tlaltizapán de Zapata	Tlaltizapán de Pacheco	860,000.00	40%	200	Reparación de fisuras en muros y reforzamiento de estructura, impermeabilización en 3 aulas y rehabilitación general de red eléctrica interior y exterior
Primaria Benito Juárez	Totolapan	Nicolás Zapata	800,000.00	0%	47	Rehabilitación de sanitarios, rehabilitación de instalación eléctrica, reparaciones varias y construcción de barda perimetral
Primaria Bernabé Bravo y/o Emiliano Zapata	Xochitepec	Atlacholoaya	746,573.88	0%	706	Rehabilitación de instalación eléctrica y sanitaria del turno vespertino
Prim. Vicente Guerrero	Miacatlán	Miacatlán	784,818.44	0%	752	Aplicación de pintura en general, impermeabilización, sustitución de puertas y chapas en edificios
Primaria Enrique C. Rébsamen	Yecapixtla	Xochitlán	1,026,004.20	0%	334	Sustitución de techumbre de lámina por multypanel, reparación de estructura en 3 aulas y sanitarios, sustitución de instalación eléctrica, rehabilitación de sanitarios y aplicación de pintura

Continúa..

Obras en proceso y por iniciar de infraestructura de educación básica por programa Enero - diciembre 2014

Descripción - tipo de obra	Municipio	Localidad	Inversión autorizada (pesos)	Avance físico real (%)	Población beneficiada	Observaciones
Primaria Mariano Escobedo	Zacatepec	Plan de Ayala	691,905.00	0%	551	Reparación de fisuras en losas y muros de concreto de acuerdo al dictamen del INEIAM, impermeabilización de losas (1,375 m ²)
Primaria Vicente Guerrero	Tlaquiltenango	3 de Mayo	450,000.00	0%	75	Rehabilitación de sanitarios y reparación de fisuras en muros
Jardín de Niños Lic. Benito Juárez García	Yautepec	Yautepec	550,305.65	0%	650	Rehabilitación de piso de cancha de usos múltiples
Primaria Carlos Pérez Guerrero	Yautepec	Yautepec	294,694.42	0%	400	Rehabilitación de sanitarios
Jardín de Niños Celia Muñoz Escobar	Zacatepec	Zacatepec	183,357.19	0%	405	Rehabilitación de impermeabilización de losa de azotea
Programa de Inversión Pública Estatal (PIPE) 2014			1,712,153.11		200	
<i>Construcción</i>			<i>1,712,153.11</i>		<i>200</i>	
Esc. Prim. Niños Héroes	Zacatepec	Benito Juárez	1,712,153.11	24%	200	Construcción de techumbre en canchas de usos múltiples

Nota: Cierre al 31 de diciembre de 2014, incluye cifras a partir del 16 de diciembre del 2013 no incluidas en el Informe de Gobierno 2013.

Fuente: Secretaría de Obras Públicas (SOP). Subsecretaría de Infraestructura (SSI).

Resumen de inversión de obras en proceso y por iniciar de infraestructura de educación media por programa Enero - octubre 2014

Programa	Inversión autorizada (pesos)
Total	23,235,220.44
Otros Recursos Federales (ORF) 2008 Provisión	2,220,611.28
Fondo de Aportaciones para el Fortalecimiento de las Entidades Federativas (FAFEF) 2009 Ramo 33 Fondo 8	300,000.00
Programa de Inversión Pública Estatal (PIPE) 2009	101,655.63
Fondo de Aportaciones para el Fortalecimiento de las Entidades Federativas (FAFEF) 2010 Ramo 33 Fondo 8	353,039.79
Otros Programas Federales (OPF) 2010	1,500,000.00
Otros Programas Federales (OPF) 2011	1,054,486.23
Convenios Federales (CF) 2012	7,099,870.16
Fondo de Aportaciones para el Fortalecimiento de las Entidades Federativas (FAFEF) 2012 Ramo 33 Fondo 8	1,921,329.49
Fondo V de Aportaciones Múltiples (FAM) Media Superior 2012	1,725,370.00
Programa de Inversión Pública Estatal (PIPE) 2013	766,215.70
Programa de Inversión Pública Estatal (PIPE) 2013 Refrendo	1,745,266.98
Programa de Inversión Pública Estatal (PIPE) 2014	4,447,375.18

Nota: Cierre al 31 de diciembre de 2014, incluye cifras a partir del 16 de diciembre del 2013 no incluidas en el Informe de Gobierno 2013.

Fuente: Secretaría de Obras Públicas (SOP). Subsecretaría de Infraestructura (SSI).

Obras en proceso y por iniciar de infraestructura de Educación media por programa Enero - diciembre 2014

Descripción - tipo de obra	Municipio	Localidad	Inversión autorizada (pesos)	Avance físico real (%)	Población beneficiada	Observaciones
Total			23,235,220.44		8,339	
Otros Recursos Federales (ORF) 2008 Provisión			2,220,611.28		0	
<i>Equipamiento</i>			<i>2,220,611.28</i>		<i>0</i>	
Colegio Nacional de Educación Profesional Técnica (CONALEP) No. 241	Cuernavaca	Chipitlán	1,676,290.00	0%	Reportada 1,189	Equipamiento de taller de refrigeración y aire acondicionado. Beneficiados reportados en Informe de Gobierno Septiembre - diciembre 2012
Colegio de Bachilleres (COBACH) No. 10	Tlaltizapán de Zapata	Santa Rosa 30	68,723.50	0%	Reportada 556	Mobiliario y equipamiento de edificio administrativo. Beneficiados reportados en Informe de Gobierno Septiembre - diciembre 2012
Colegio de Bachilleres (COBACH) No. 12	Xochitepec	Las Flores	475,597.78	0%	Reportada 305	Mobiliario y equipamiento de edificio administrativo. Beneficiados reportados en Informe de Gobierno Septiembre - diciembre 2012
Fondo de Aportaciones para el Fortalecimiento de las Entidades Federativas (FAFEF) 2009 Ramo 33 Fondo 8			300,000.00		0	
<i>Equipamiento</i>			<i>300,000.00</i>		<i>0</i>	
Colegio de Estudios Científicos y Tecnológicos (CECyTE) No. 1	Ayala	Tenextepango	300,000.00	0%	Reportada 426	Mobiliario y equipo de taller de electrónica. Beneficiados reportados en Informe de Gobierno Septiembre - diciembre 2012
Programa de Inversión Pública Estatal (PIPE) 2009			101,655.63		1,953	
<i>Equipamiento</i>			<i>101,655.63</i>		<i>1,953</i>	
Centro de Estudios Tecnológico, Industrial y de Servicios (CETIS) No. 12	Jiutepec	Civac	20,240.69	0%	563	Equipo para laboratorio de idiomas
Centro de Estudios Tecnológico, Industrial y de Servicios (CETIS) No. 44	Cuernavaca	Col. Altavista	81,414.94	0%	1,390	Equipo para laboratorio de idiomas

Continúa..

Obras en proceso y por iniciar de infraestructura de educación media por programa

Enero - diciembre 2014

Descripción - tipo de obra	Municipio	Localidad	Inversión autorizada (pesos)	Avance físico real (%)	Población beneficiada	Observaciones
Fondo de Aportaciones para el Fortalecimiento de las Entidades Federativas (FAFEF) 2010 Ramo 33 Fondo 8			353,039.79		473	
<i>Equipamiento</i>			<i>353,039.79</i>		<i>473</i>	
Colegio de Estudios Científicos y Tecnológicos (CECyTE) No. 2	Yecapixtla	Col. Aquiles Serdán	322,200.81	30%	473	Mobiliario y equipo para taller de informática
Colegio Nacional de Educación Profesional Técnica (CONALEP) No. 241	Cuernavaca	Chipitlán	30,838.98	0%	Reportada 1,189	Mobiliario y equipo para taller de refrigeración y aire acondicionado. Mezcla de recursos OPF 2010. Beneficiados reportados en Informe de Gobierno Septiembre - diciembre 2012
Otros Programas Federales (OPF) 2010			1,500,000.00		0	
<i>Equipamiento</i>			<i>1,500,000.00</i>		<i>0</i>	
Colegio de Estudios Científicos y Tecnológicos (CECyTE) No. 1	Ayala	Tenextepango	1,500,000.00	84%	Reportada 426	Mobiliario y equipo de taller de informática. Beneficiados reportados en Informe de Gobierno Septiembre - diciembre 2012

Continúa..

Obras en proceso y por iniciar de infraestructura de educación media por programa Enero - diciembre 2014

Descripción - tipo de obra	Municipio	Localidad	Inversión autorizada (pesos)	Avance físico real (%)	Población beneficiada	Observaciones
Otros Programas Federales (OPF) 2011			1,054,486.23		2,274	
<i>Equipamiento</i>			<i>1,054,486.23</i>		<i>2,274</i>	
Colegio de Bachilleres (COBACH) No. 5	Amacuzac	Amacuzac	80,000.00	75%	Reportada 603	Equipamiento de 2 aulas. Beneficiados reportados en Informe de Gobierno Septiembre - diciembre 2012
Colegio de Estudios Científicos y Tecnológicos (CECyTE) No. 1	Ayala	Tenextepango	248,486.23	87%	Reportada 426	Equipamiento de aula de tutorías. Beneficiados reportados en Informe de Gobierno Septiembre - diciembre 2012
Centro de Bachillerato Tecnológico, Industrial y de Servicios (CBTIS) No. 76	Cuatla	Cuatla	726,000.00	70%	2,274	Equipo para taller de alimentos
Convenios Federales (CF) 2012			7,099,870.16		737	
<i>Construcción</i>			<i>3,210,000.00</i>		<i>737</i>	
Centro de Bachillerato Tecnológico Agropecuario (CBTA) No. 154	Huitzilac	Huitzilac	2,210,000.00	99%	737	Proyecto de sistema de captación de agua de lluvia
Centro de Bachillerato Tecnológico Agropecuario (CBTA) No. 154	Huitzilac	Huitzilac	1,000,000.00	44%	Reportada 737	Construcción de planta tratadora de agua pluvial. Beneficiados reportados en Informe de Gobierno Septiembre - diciembre de 2012
<i>Equipamiento</i>			<i>3,889,870.16</i>		<i>0</i>	
Colegio de Estudios Científicos y Tecnológicos (CECyTE) No. 1	Ayala	Tenextepango	477,000.00	30%	Reportada 426	Mobiliario y equipo para computaula. Beneficiados reportados en Informe de Gobierno Septiembre - diciembre 2012

Continúa..

Obras en proceso y por iniciar de infraestructura de educación media por programa Enero - diciembre 2014

Descripción - tipo de obra	Municipio	Localidad	Inversión autorizada (pesos)	Avance físico real (%)	Población beneficiada	Observaciones
Colegio de Estudios Científicos y Tecnológicos (CECyTE) No. 3	Emiliano Zapata	Palo Escrito	926,000.00	30%	Reportada 719	Mobiliario y equipo para computo y laboratorio de idiomas. Mezcla de recursos FAFEF 2012. Beneficiados reportados en Informe de Gobierno Septiembre - diciembre 2012
Colegio Nacional de Educación Profesional Técnica (CONALEP) No. 294	Jiutepec	Tejalpa	725,000.00	87%	Reportada 261	Mobiliario y equipo para la 2da. etapa de equipamiento del taller de operador de autotransporte. Mezcla de recursos FAM 2012. Beneficiados reportados en Informe de Gobierno Septiembre - diciembre 2012
Colegio de Bachilleres (COBACH) No. 7	Tepalcingo	Tepalcingo	172,222.22	91%	Reportada 652	Mobiliario y equipo para 2 aulas multimedia. Mezcla de recursos FAM, PIPE y FAFEF 2012. Beneficiados reportados en Informe de Gobierno Septiembre - diciembre 2012
Colegio Nacional de Educación Profesional Técnica (CONALEP) No. 283	Tepoztlán	Texio	1,000,000.00	67%	Reportada 470	Mobiliario y equipo para la 2da. etapa de equipamiento del taller de motores a diésel y 2da. etapa de equipamiento del taller de electromecánica. Mezcla de recursos FAM 2012. Beneficiados reportados en Informe de Gobierno Septiembre - diciembre 2012

Continúa..

Obras en proceso y por iniciar de infraestructura de educación media por programa Enero - diciembre 2014

Descripción - tipo de obra	Municipio	Localidad	Inversión autorizada (pesos)	Avance físico real (%)	Población beneficiada	Observaciones
Colegio de Estudios Científicos y Tecnológicos (CECyTE) No. 2	Yecapixtla	Aquiles Serdán	477,000.00	30%	Reportada 473	Mobiliario y equipo para compuaula. Mezcla de recursos FAFEF 2012. Beneficiados reportados en Informe de Gobierno Septiembre - diciembre 2012
Preparatoria No. 5	Puente de Ixtla	Puente de Ixtla	112,647.94	0%	Reportada 555	Equipamiento taller de cómputo. Beneficiados reportados en Informe de Gobierno Septiembre - diciembre 2012
Fondo de Aportaciones para el Fortalecimiento de las Entidades Federativas (FAFEF) 2012 Ramo 33 Fondo 8			1,921,329.49		0	
<i>Equipamiento</i>			<i>1,921,329.49</i>		<i>0</i>	
Colegio de Bachilleres (COBACH) No. 7	Tepalcingo	Tepalcingo	10,678.44	0%	Reportada 652	Mobiliario y equipo para 2 aulas multimedia. Mezcla de recursos FAM, PIPE y CF 2012. Beneficiados reportados en Informe de Gobierno Septiembre - diciembre 2012
Colegio de Estudios Científicos y Tecnológicos (CECyTE) No. 1	Ayala	Tenextepango	417,000.00	30%	Reportada 426	Mobiliario y equipo para compuaula. Mezcla de recursos FAFEF 2012. Beneficiados reportados en Informe de Gobierno Septiembre - diciembre 2012
Colegio de Bachilleres (COBACH) No. 4	Cuautla	Casasano	83,222.22	85%	Reportada 705	Mobiliario y equipo para 2 aulas multimedia. Beneficiados reportados en Informe de Gobierno Septiembre - diciembre 2012

Continúa..

Obras en proceso y por iniciar de infraestructura de educación media por programa Enero - diciembre 2014

Descripción - tipo de obra	Municipio	Localidad	Inversión autorizada (pesos)	Avance físico real (%)	Población beneficiada	Observaciones
Colegio de Estudios Científicos y Tecnológicos (CECyTE) No. 3	Emiliano Zapata	Palo Escrito	826,000.00	30%	Reportada 719	Mobiliario y equipo para compuaua y laboratorio de idiomas. Beneficiados reportados en Informe de Gobierno Septiembre - diciembre 2012
Colegio de Bachilleres (COBACH) No. 6	Tlaltizapán de Zapata	Tlaltizapán de Zapata	84,206.61	84%	Reportada 443	Mobiliario y equipo para 2 aulas multimedia. Beneficiados reportados en Informe de Gobierno Septiembre - diciembre 2012
Colegio de Bachilleres (COBACH) No. 3	Yautepec	Oacalco	83,222.22	85%	Reportada 412	Mobiliario y equipo para 2 aulas de multimedia. Beneficiados reportados en Informe de Gobierno Septiembre - diciembre de 2012
Colegio de Estudios Científicos y Tecnológicos (CECyTE) No. 2	Yecapixtla	Aquiles Serdán	417,000.00	30%	Reportada 473	Mobiliario y equipo para compuaua. Beneficiados reportados en Informe de Gobierno Septiembre - diciembre 2012
Fondo de Aportaciones Múltiples (FAM) Media Superior 2012			1,725,370.00		0	
<i>Equipamiento</i>			<i>1,725,370.00</i>		<i>0.00</i>	
Colegio Nacional de Educación Profesional Técnica (CONALEP) No. 294	Jiutepec	Tejalpa	725,000.00	87%	Reportada 261	Mobiliario y equipo para la 2da. etapa de equipamiento del taller de operador de autotransporte. Beneficiados reportados en Informe de Gobierno Septiembre - diciembre 2012

Continúa..

**Obras en proceso y por iniciar de infraestructura de educación media por programa
Enero - diciembre 2014**

Descripción - tipo de obra	Municipio	Localidad	Inversión autorizada (pesos)	Avance físico real (%)	Población beneficiada	Observaciones
Colegio Nacional de Educación Profesional Técnica (CONALEP) No. 283	Tepoztlán	Texio	1,000,000.00	69%	Reportada 470	Mobiliario y equipo para la 2da. etapa de equipamiento del taller de motores a diésel y 2a etapa de equipamiento del taller de electromecánica. Beneficiados reportados en Informe de Gobierno Septiembre - diciembre 2012
Colegio de Bachilleres (COBACH) No. 7	Tepalcingo	Tepalcingo	370.00	0%	Reportada 652	Mobiliario y equipo para 2 aulas multimedia. Beneficiados reportados en Informe de Gobierno Septiembre - diciembre 2012
Programa de Inversión Pública Estatal (PIPE) 2013			766,215.70		540	
<i>Construcción</i>			<i>766,215.70</i>		<i>540</i>	
CBTA No. 190	Ocuituco	Ocuituco	766,215.70	95%	540	Construcción de sanitarios más obra exterior
Programa de Inversión Pública Estatal (PIPE) 2013 Refrendo			1,745,266.98		650	
<i>Construcción</i>			<i>1,745,266.98</i>		<i>650</i>	
CBTIS 223	Zacatepec	Galeana Centro	1,745,266.98	59%	650	Construcción de techumbre en cancha de usos múltiples

Continúa..

Obras en proceso y por iniciar de infraestructura de educación media por programa Enero - diciembre 2014

Descripción - tipo de obra	Municipio	Localidad	Inversión autorizada (pesos)	Avance físico real (%)	Población beneficiada	Observaciones
Programa de Inversión Pública Estatal (PIPE) 2014			4,447,375.18		1,712	
<i>Construcción</i>			<i>4,447,375.18</i>		<i>1,712</i>	
Colegio Nacional de Educación Profesional Técnica (CONALEP) No. 36	Temixco	Azteca	490,962.18	60%	453	Barda perimetral
Colegio de Bachilleres (COBAEM)	Yautepec	Oacalco	190,413.00	0%	784	Mantenimiento
Educación Media Superior a Distancia (EMSAD) No. 4	Ayala	Chinameca	3,033,000.00	0%	150	Aula y módulo sanitario
Colegio de Estudios Científicos y Tecnológicos (CECyTE) No. 2	Yecapixtla	Yecapixtla	733,000.00	0%	325	Mantenimiento

Nota: Cierre al 31 de diciembre de 2014, incluye cifras a partir del 16 de diciembre del 2013 no incluidas en el Informe de Gobierno 2013.

Fuente: Secretaría de Obras Públicas (SOP). Subsecretaría de Infraestructura (SSI).

**Resumen de inversión de obras en proceso y por iniciar de infraestructura de educación superior por programa
Enero - diciembre 2014**

Programa	Inversión autorizada (pesos)
Total	108,842,792.10
Fondo de Aportaciones Múltiples (FAM) 2009	3,450,075.53
Otros Programas Federales (OPF) 2011	363,849.04
Fondo de Aportaciones Múltiples (FAM) 2012	19,084,383.93
Convenio de Apoyos Financieros (CAF) 2013	7,006,230.00
Fondo de Aportaciones Múltiples (FAM) 2013	49,363,533.60
Fondo de Aportaciones para el Fortalecimiento de las Entidades Federativas (FAFEF) 2013 Ramo 33 Fondo 8	2,500,000.00
Programa de Inversión Pública Estatal (PIPE) 2013	3,000,000.00
Fondo de Aportaciones Múltiples (FAM) 2014	24,074,720.00

Nota: Cierre al 31 de diciembre de 2014, incluye cifras a partir del 16 de diciembre del 2013 no incluidas en el Informe de Gobierno 2013

Fuente: Secretaría de Obras Públicas (SOP). Subsecretaría de Infraestructura (SSI)

Obras en proceso y por iniciar de infraestructura de educación superior por programa Enero - diciembre 2014

Descripción - tipo de obra	Municipio	Localidad	Inversión autorizada (pesos)	Avance físico real (%)	Población beneficiada	Observaciones
Total			108,842,792.10		2,700	
Fondo de Aportaciones Múltiples (FAM) 2009			3,450,075.53		0	
<i>Construcción</i>			3,450,075.53		0	
Universidad Autónoma del Estado de Morelos (UAEM)	Cuernavaca	Chamilpa	3,450,075.53	99%	Reportada 11,730	Fachada de cristal templado para la Torre de Laboratorios de Física, Biología y Química
Otros Programas Federales (OPF) 2010			363,849.04		0	
<i>Construcción</i>			363,849.04		0	
Instituto Tecnológico de Zacatepec (ITZ)	Zacatepec	Colonia Centro	363,849.04	68%	Reportada 6,000	Construcción de la 1ra. etapa de la Unidad Académica Departamental Tipo II. Mezcla de recursos Convenio de Apoyos Financieros (CAF) 2013, Programa de Inversión Pública Estatal (PIPE) 2014 y Fondo de Aportaciones Múltiples (FAM) 2012
Fondo de Aportaciones Múltiples (FAM) 2012			19,084,383.93		0	
<i>Equipamiento</i>			5,000,000.00		0	
Universidad Tecnológica del Sur	Puente de Ixtla	Jardines de la Herradura	5,000,000.00	73%	Reportada 500	Mobiliario y equipo. Beneficiados reportados en Informe de Gobierno Septiembre - diciembre 2012

Continúa...

**Obras en proceso y por iniciar de infraestructura de educación superior por programa
Enero - diciembre 2014**

Descripción - tipo de obra	Municipio	Localidad	Inversión autorizada (pesos)	Avance físico real (%)	Población beneficiada	Observaciones
<i>Construcción</i>			14,084,383.93		0	
Instituto Tecnológico de Zacatepec (ITZ)	Zacatepec	Colonia Centro	1,926,138.58	68%	Reportada 6,000	Construcción de la 1ra. etapa de la Unidad Académica Departamental Tipo II. Mezcla de recursos Convenio de Apoyos Financieros (CAF) 2013, Programa de Inversión Pública Estatal (PIPE) 2014 y Otros Programas Federales (OPF) 2010
Universidad Autónoma del Estado de Morelos (UAEM)	Cuernavaca	Chamilpa	12,158,245.35	46%	Reportada 11,730	Construcción de Torre de Laboratorios de Física, Biología y Química (4ta. etapa). Beneficiados reportados en Informe de Gobierno Septiembre - diciembre 2012
Convenio de Apoyos Financieros (CAF) 2013			7,006,230.00		0	
<i>Construcción</i>			7,006,230.00		0	
Instituto Tecnológico de Zacatepec (ITZ)	Zacatepec	Colonia Centro	7,006,230.00	68%	Reportada 6,000	Construcción de la 1ra. etapa de la Unidad Académica Departamental Tipo II. Mezcla de recursos Fondo de Aportaciones Múltiples (FAM) 2012, Programa de Inversión Pública Estatal (PIPE) 2014 y Otros Programas Federales (OPF) 2010

Continúa...

Obras en proceso y por iniciar de infraestructura de educación superior por programa Enero - diciembre 2014

Descripción - tipo de obra	Municipio	Localidad	Inversión autorizada (pesos)	Avance físico real (%)	Población beneficiada	Observaciones
Fondo de Aportaciones Múltiples (FAM) 2013			49,363,533.60		0	
<i>Construcción</i>			<i>49,363,533.60</i>		<i>0</i>	
Universidad Autónoma del Estado de Morelos (UAEM)	Cuernavaca	Chamilpa	21,363,533.60	28%	Reportada 11,730	Construcción de Torre de Laboratorios, Física, Biología y Química (5ta. etapa)
Centro Nacional de Investigación y Desarrollo Tecnológico (CENIDET)	Cuernavaca	Palmira	10,000,000.00	50%	Reportada 285	Construcción de auditorio para 200 personas
Universidad Politécnica del Estado de Morelos	Jiutepec	La Joya	5,000,000.00	23%	Reportada 965	Construcción de almacén general
Universidad Tecnológica del Sur	Puente de Ixtla	Jardines de la Herradura	13,000,000.00	70%	Reportada 500	Construcción de laboratorio pesado para las carreras de Turismo, Agricultura sustentable y protegida, Operaciones Comerciales y Tecnologías de la Información
Fondo de Aportaciones para el Fortalecimiento de las Entidades Federativas (FAFEF) 2013 Ramo 33 Fondo 8			2,500,000.00		0	
<i>Construcción</i>			<i>2,500,000.00</i>		<i>0</i>	
Instituto Tecnológico de Zacatepec (ITZ)	Zacatepec	Col. Centro	2,500,000.00	0%	Reportada 6,000	Conclusión del 2o nivel del edificio 4. Beneficiados reportados en Informe de Gobierno Septiembre - diciembre 2012

Continúa...

Obras en proceso y por iniciar de infraestructura de educación superior por programa Enero - diciembre 2014

Descripción - tipo de obra	Municipio	Localidad	Inversión autorizada (pesos)	Avance físico real (%)	Población beneficiada	Observaciones
Fondo de Aportaciones Múltiples (FAM) 2014			24,074,720.00		2,700	
<i>Construcción</i>			<i>24,074,720.00</i>		<i>2,700</i>	
Universidad Autónoma del Estado de Morelos (UAEM)	Cuernavaca	Chamilpa	14,179,279.00	19%	1,450	5ta. etapa de construcción de la planta física de Psicología (Edificio "D") (UAEM)
Universidad Autónoma del Estado de Morelos (UAEM)	Cuernavaca	Chamilpa	9,895,441.00	0%	1,250	Construcción de edificio de la Facultad de Artes (3ra. etapa)
Programa de Inversión Pública Estatal (PIPE) 2014			3,000,000.00		0	
<i>Construcción</i>			<i>3,000,000.00</i>		<i>0</i>	
Instituto Tecnológico de Zacatepec (ITZ)	Zacatepec	Colonia Centro	3,000,000.00	68%	Reportada 6,000	Construcción de la 1ra. etapa de la Unidad Académica Departamental Tipo II. Mezcla de recursos Fondo de Aportaciones Múltiples (FAM) 2012, Convenio de Apoyos Financieros (CAF) 2013 y Otros Programas Federales (OPF) 2010

Nota: Cierre al 31 de diciembre de 2014, incluye cifras a partir del 16 de diciembre del 2013 no incluidas en el Informe de Gobierno 2013.

Fuente: Secretaría de Obras Públicas (SOP). Subsecretaría de Infraestructura (SSI).

Personas apoyadas y monto por municipio mediante el Servicio Nacional de Empleo Morelos, 2014

Municipio	Personas apoyadas	Monto
Total	115,360	57,645,643.33
Amacuzac	942	589,480.00
Atlatlahucan	661	531,048.75
Axochiapan	1,585	651,128.70
Ayala	4,356	2,639,879.86
Coatlán del Río	762	616,245.27
Cuautla	11,599	5,974,253.43
Cuernavaca	17,145	10,145,741.78
Emiliano Zapata	1,330	1,161,719.95
Huitzilac	144	143,928.55
Jantetelco	809	500,618.40
Jiutepec	5,194	2,561,204.83
Jojutla	14,499	5,787,796.31
Jonacatepec	1,858	1,318,412.75
Mazatepec	593	353,653.94
Miacatlán	2,656	1,330,704.03
Ocuituco	1,067	727,229.33
Puente de Ixtla	1,991	1,770,795.20
Temixco	6,714	2,121,645.39
Temoac	1,366	1,029,616.70
Tepalcingo	1,829	1,071,109.75

Continúa...

Personas apoyadas y monto por municipio mediante el Servicio Nacional de Empleo Morelos, 2014

Municipio	Personas apoyadas	Monto
Tepoztlán	3,939	946,776.39
Tetecala	981	831,724.20
Tetela del Volcán	1,247	1,041,959.32
Tlalnepantla	320	228,139.95
Tlaltizapán de Zapata	4,176	1,460,124.87
Tlaquitenango	3,192	926,744.31
Tlayacapan	1,244	995,579.29
Totolapan	809	622,534.95
Xochitepec	3,188	847,880.58
Yautepec	5,136	2,677,683.19
Yecapixtla	6,951	3,054,668.49
Zacatepec	6,326	2,449,510.13
Zacualpan de Amilpas	751	536,104.74

Fuente: Secretaría del Trabajo, Servicio Nacional de Empleo Morelos.



MORELOS
PODER EJECUTIVO

SEGUNDO INFORME

2013 - 2018

MORELOS VERDE Y SUSTENTABLE

Acciones en materia de agua potable Enero - diciembre 2014

Municipio	Localidad	Obra o acción	Beneficiarios		Inversión (pesos)
			Incorporados	Mejorados	
Total			12,190	60,997	180,725,175.31
Acciones en materia de agua potable					
Xochitepec	Atlacholoaya	Construcción del sistema de agua potable de Atlacholoaya, línea de conducción (1.33 km), red (32.8 km), tanque (150 m3) y tanque elevado (40 m3)	3,303	0	18,066,974.39
Huitzilac	Coajomulco	Construcción de la primera etapa de las acciones complementarias para el abastecimiento de agua para uso y consumo humano en la comunidad rural de Coajomulco	0	1,750	8,565,694.10
Cuernavaca	Cuernavaca	Construcción de equipamiento de pozo "Cerrito García", línea de conducción (800 m), tanque (50 m3) y red de distribución (10,215 m) (Programa Sin Hambre)	1,604	0	8,048,742.23
Xochitepec	Xochitepec	Planta potabilizadora de nanofiltración para remoción de arsénico y dureza del pozo Villas C, en Xochitepec	0	0	7,684,843.91
Miacatlán	Miacatlán	Construcción de equipamiento de los pozos "Los Infantes y Xochicalco", línea de conducción y tanque	527	0	6,670,344.40
Cuautla y Ayala	Cuautla y Ayala	Equipamiento del pozo, tanque elevado y línea de conducción "Reforma - Apatlaco" dando beneficios a los municipios de Cuautla y Ayala (Fondo Metropolitano)	1,544	0	6,519,812.43
Yautepec	La Nopalera	Construcción y adecuación del pozo La Nopalera, línea de conducción y rehabilitación del tanque de almacenamiento elevado	768	0	6,489,957.85
Puente de Ixtla	Xoxocotla	Construcción de equipamiento de pozo "La Joya 2" y línea de conducción (4.97 km)	0	12,675	6,151,377.71
Tlalnepantla	El Vigía (San Nicolás del Monte)	Primera etapa para la construcción de la olla de almacenamiento de agua pluvial El Vigía	0	555	5,399,620.48
Cuernavaca	Cuernavaca	Diagnóstico de la eficiencia electromecánica en 71 pozos del sistema de agua potable, alcantarillado y saneamiento del municipio de Cuernavaca	0	0	4,905,422.41

Continúa...

Acciones en materia de agua potable Enero - diciembre 2014

Municipio	Localidad	Obra o acción	Beneficiarios		Inversión (pesos)
			Incorporados	Mejorados	
Emiliano Zapata	Emiliano Zapata	Construcción de filtros para la remoción de arsénico en dos fuentes de abastecimiento	0	0	4,875,379.51
Todo el estado	Varias localidades	Estudio de diagnóstico y planeación integral de los sistemas de agua potable, alcantarillado y saneamiento de los municipios de Temixco, Cuautla, Jiutepec y Cuernavaca	0	0	4,404,963.31
Jiutepec	Jiutepec	Construcción de equipamiento de pozo "Begonia", línea de conducción (2.4 km) y tanque (50 m3)	600	0	4,185,359.22
Todo el estado	Varias localidades	Diagnóstico de la eficiencia electromecánica en 59 pozos en varios organismos operadores de agua potable del estado	0	0	3,690,119.00
Yecapixtla	Yecapixtla	Construcción de línea de conducción y tanque elevado		4,500	3,420,379.90
Cuernavaca	Cuernavaca	Perforación (300 m) y aforo de pozo para agua potable, Col. Ahuatepec	0	0	3,111,977.09
Jojutla	Jojutla	Construcción de la 2da. etapa del sistema de agua potable en Jojutla (1,189 tomas)	1,152	0	3,063,549.65
Zacatepec	San Nicolás Galeana	Rehabilitación del pozo Galeana (barda perimetral, caseta, equipo de bombeo, tren de descarga, panel de control y fuerza eléctrica)	0	8,000	3,062,469.04
Yecapixtla	Paraíso Las Flores	Equipamiento eléctrico y mecánico del pozo para agua potable, construcción de línea de conducción y tanque colonia Paraíso Las Flores	209	0	3,000,000.00
Jojutla	Jojutla	Sustitución de la red de distribución de agua potable en el sector que comprende la zona La Perseverancia, centro de Jojutla (3ra. etapa)	606	0	2,898,155.22

Continúa...

Acciones en materia de agua potable Enero - diciembre 2014

Municipio	Localidad	Obra o acción	Beneficiarios		Inversión (pesos)
			Incorporados	Mejorados	
Coatlán del Río	Apancingo	Equipamiento de pozo profundo para agua potable Apancingo	0	480	2,782,569.75
Todo el estado	Varias localidades	Proyecto ejecutivo para el equipamiento de la eficiencia electromecánica de 50 fuentes de abastecimiento	0	0	2,546,756.55
Axochiapan y Tepalcingo	Axochiapan y Tepalcingo	Estudio de fuentes de abastecimiento y proyecto ejecutivo de agua potable para las cabeceras municipales de Tepalcingo y Axochiapan	0	0	2,619,319.16
Huitzilac	Huitzilac	Proyecto ejecutivo de la olla de captación pluvial en el paraje Hueyapan	0	0	2,403,912.68
Coatlán del Río	Benito Juárez	Perforación de pozo profundo para agua potable Benito Juárez	0	0	2,380,727.31
Temixco	San Agustín Tetlama	Equipamiento y construcción de la línea de conducción para pozo de agua potable San Agustín Tetlama	0	985	2,347,501.35
Yecapixtla	Achichipico	Perforación y aforo de pozo profundo para agua potable Achichipico	0	0	2,298,193.33
Todo el estado	Varias localidades	Estudio de la situación actual de los organismos operadores municipales de la zona metropolitana de Cuautla, para su fortalecimiento (Fondo Metropolitano)	0	0	2,274,258.19
Temoac	Amilcingo	Equipamiento electromecánico de pozo Amilcingo, línea de conducción e interconexión a red existente	1,206	0	2,127,602.93
Yautepec	Oaxtepec	Proyecto integral de agua potable, drenaje y saneamiento para la localidad de Oaxtepec	0	0	2,083,253.70
Puente de Ixtla	La Tigra	Perforación y aforo de pozo profundo para agua potable La Tigra	0	0	2,080,820.46
Yautepec	Itzamatitlán	Construcción de la segunda etapa de la ampliación y mejoramiento del sistema de agua potable Itzamatitlán	350	720	2,073,194.03

Continúa...

Acciones en materia de agua potable Enero - diciembre 2014

Municipio	Localidad	Obra o acción	Beneficiarios		Inversión (pesos)
			Incorporados	Mejorados	
Todo el estado	Varias localidades	Estudio para la optimización de pozos profundos en la zona metropolitana de Cuernavaca, incluye estudio geohidrológico y geofísico en 30 fuentes de abastecimiento (Fondo Metropolitano)	0	0	1,983,539.50
Temoac y Zacualpan de Amilpas	Temoac y Zacualpan de Amilpas	Estudio de fuentes de abastecimiento y proyecto ejecutivo de agua potable para Zacualpan de Amilpas y Temoaac	0	0	1,948,406.49
Todo el estado	Varias localidades	Análisis de la situación actual de los servicios de agua potable, alcantarillado y saneamiento en comunidades de 1,000 a 2,500 habitantes en el estado de Morelos	0	0	1,945,828.48
Jiutepec	Jiutepec	Diagnóstico de la eficiencia electromecánica en 26 pozos del sistema de agua potable, alcantarillado y saneamiento del municipio de Jiutepec	0	0	1,699,442.00
Mazatepec	El Florido y Valle Verde	Construcción de línea de conducción y equipamiento de pozo de agua potable Valle Verde y El Florido	0	620	1,638,339.94
Todo el estado	Varias localidades	Diagnóstico de la situación actual de los organismos operadores municipales en cuanto a su eficiencia comercial (13 organismos operadores: Ocuituco, Tepalcingo, Tetecala, Tlaquiltenango, Tlayacapan, Totolapan, Atlatlahucan, Tlalnepantla, Jonacatepec, Temoaac, Amacuzac, Miacatlán y Mazatepec)	0	0	1,623,927.73
Ayala	Palo Blanco y Agua Salada	Construcción de la primera etapa de modernización y rehabilitación del sistema de agua potable Palo Blanco y Agua Salada	0	215	1,582,414.06
Miacatlán	Varias localidades	Actualización del proyecto ejecutivo de la línea de conducción Ahuatenco - Miacatlán	0	0	1,579,528.65
Ocuituco	Jumiltepec	Proyecto ejecutivo de agua potable, alcantarillado y saneamiento	0	0	1,578,716.06
Coatlán del Río	Coatlán del Río	Equipamiento de pozo profundo para agua potable Coatlán del Río	0	1,650	1,521,792.96

Continúa...

Acciones en materia de agua potable Enero - diciembre 2014

Municipio	Localidad	Obra o acción	Beneficiarios		Inversión (pesos)
			Incorporados	Mejorados	
Ayala	San Pedro Apatlaco	Proyecto ejecutivo del sistema de agua potable de San Pedro Apatlaco	0	0	1,454,329.13
Cuautla	Colonia 12 de Diciembre	Perforación de pozo para agua potable colonia 12 de Diciembre	0	0	1,424,541.96
Jojutla	Tlatenchi	Construcción del sistema de abastecimiento de agua potable para la localidad de Tlatenchi (Col. Bonanza), Jojutla (primera etapa)	280	0	1,412,769.00
Cuautla	Cuautla	Diagnóstico de la eficiencia electromecánica en 23 pozos del sistema de agua potable, alcantarillado y saneamiento del municipio de Cuautla	0	0	1,398,607.00
Puente de Ixtla	Puente de Ixtla	Rehabilitaciones electromecánicas de los pozos Gasolinera, Los Pinos y San Mateo	0	19,500	1,318,712.31
Ocuituco	Ocuituco	Estudio de alternativas de aprovechamiento de aguas a través de la construcción de galerías filtrantes en la barranca de Méndez	0	0	1,224,365.54
Jojutla	Pedro Amaro	Construcción de la línea de conducción (1.58 km) del pozo Los Mangos a tanque superficial para agua potable	0	5,500	1,178,714.43
Todo el estado	Varias localidades	Inventario y diagnóstico de los sistemas independientes de agua potable existentes en el estado de Morelos	0	0	1,084,109.44
Axochiapan	Atlahualoya	Perforación y aforo de pozo profundo para agua potable	0	0	1,044,893.16
Axochiapan	Quebrantadero	Proyecto ejecutivo para la construcción de tanque elevado y modernización del sistema de agua potable	0	0	1,032,694.58
Emiliano Zapata	Tetecalita	Proyecto ejecutivo de sustitución de líneas de conducción y estudio de protección ambiental del manantial Chihuahuita	0	0	1,030,235.92
Tepoztlán	San Juan Tlacotenco	Proyecto ejecutivo para la modernización y adecuaciones al sistema de agua potable San Juan Tlacotenco	0	0	913,940.19

Continúa...

Acciones en materia de agua potable Enero - diciembre 2014

Municipio	Localidad	Obra o acción	Beneficiarios		Inversión (pesos)
			Incorporados	Mejorados	
Huitzilac	Huitzilac	Operación, rehabilitación y mantenimiento de la toma El Escobal, del sistema de agua potable de la comunidad de Huitzilac del municipio de Huitzilac	0	0	852,001.85
Temoac	Huazulco	Rehabilitación del pozo para completar abasto de agua potable en Huazulco	0	3,847	799,820.43
Tlaquiltenango	Huautla	Proyecto ejecutivo para la construcción de planta potabilizadora Huautla	0	0	784,554.29
Yecapixtla	Xalpa Uno	Proyecto ejecutivo para el equipamiento y construcción del sistema de agua potable Xalpa Uno	0	0	749,214.62
Tlaquiltenango	Quilamula	Proyecto ejecutivo para la modernización del sistema de agua potable Quilamula	0	0	652,499.50
Tlaquiltenango	Huixastla	Proyecto ejecutivo para la modernización del sistema de agua potable Huixastla	0	0	557,585.97
Tlaquiltenango	Ajuchitlán	Proyecto ejecutivo para la modernización del sistema de agua potable Ajuchitlán	0	0	556,222.65
Todo el estado	Varias localidades	Estudios geohidrológicos para localidades con índice de alta marginación en el estado de Morelos	0	0	521,791.92
Yecapixtla	Los Amates	Proyecto ejecutivo para el equipamiento y construcción del sistema de agua potable Los Amates	0	0	514,551.00
Tetecala	Contlalco	Proyecto ejecutivo para la construcción de tanque elevado Contlalco	0	0	340,847.17
Huitzilac	Monte Rubí (Los Pinos del 62)	Construcción de cisterna de almacenamiento comunitaria	41	0	306,970.57
Xochitepec	Unidad Morelos	Proyecto ejecutivo del tanque elevado en el pozo Tlazala en el municipio de Xochitepec	0	0	236,015.52

Fuente: Comisión Estatal del Agua.

Acciones en materia de alcantarillado y saneamiento Enero - diciembre 2014

Municipio	Localidad	Obra o acción	Beneficiarios		Inversión (pesos)
			Incorporados	Mejorados	
Total			3,000	257,474	134,432,042.51
Acciones en materia de alcantarillado y saneamiento					
Jojutla	Jojutla	Construcción de colectores en Jojutla para hacer llegar agua residual a la planta de tratamiento de aguas residuales Regional Jojutla	0	3,548	10,780,092.34
Cuernavaca y Jiutepec	Cuernavaca y Jiutepec	Construcción de colectores para el saneamiento de la zona metropolitana (Cuernavaca - Jiutepec, primera etapa) (Fondo Metropolitano)	0	162,427	9,511,104.17
Cuernavaca	Cuernavaca	Equipamiento electromecánico del cárcamo de bombeo Acapantzingo	651	0	9,323,649.37
Cuautla y Yecapixtla	Cuautla y Yecapixtla	Primera etapa de la construcción del sistema de alcantarillado y colector marginal en las colonias Trinchera y Juan Morales (Fondo Metropolitano)	0	12,756	9,028,262.52
Jojutla	Tequesquitengo	Construcción de colectores y subcolectores (3.8 km), municipio de Jojutla ("Compromiso Prioritario")	0	3,548	8,868,958.69
Cuernavaca	Cuernavaca	Construcción de la 2da. etapa de saneamiento de la parte norte de la zona metropolitana de Cuernavaca (Fondo Metropolitano)	0	3,080	8,191,695.47
Jojutla	Tequesquitengo	Proyecto, construcción y puesta en marcha de la planta de tratamiento de aguas residuales de Tequesquitengo (incluye emisor)	0	3,548	7,404,782.78
Zacatepec	Zacatepec	Sustitución de red de agua potable y red de drenaje en el primer cuadro del centro de Zacatepec	0	4,836	7,270,159.54
Tepalcingo	Zacapalco	Construcción de la tercera etapa del sistema de alcantarillado sanitario Zacapalco	95	558	6,017,556.96
Cuernavaca	Cuernavaca	Interconexiones en el sistema de colectores de aguas residuales de la porción centro de la zona metropolitana de Cuernavaca (Fondo Metropolitano)	0	30,100	5,327,883.46
Jiutepec	Progreso	Construcción de colectores Col. Progreso Jiutepec (primera etapa)	0	4,841	5,188,073.54
Cuautla	Cuautla	Rehabilitación del colector central en la sección transversal del río Cuautla bajo el puente Carlos Pacheco	0	5,900	3,792,260.81

Continúa...

Acciones en materia de alcantarillado y saneamiento Enero - diciembre 2014

Municipio	Localidad	Obra o acción	Beneficiarios		Inversión (pesos)
			Incorporados	Mejorados	
Tepoztlán	Col. Obrera	Construcción de la primera etapa de la red de alcantarillado sanitario colonia Obrera	150	530	3,512,483.21
Cuautla	Cuautla	Construcción de alcantarillado sanitario y colectores de las colonias Peña Flores, Vicente Guerrero, Polvorín y Narciso Mendoza (segunda etapa)	500	0	2,888,344.91
Ayala	El Salitre	Construcción de la primera etapa de alcantarillado sanitario El Salitre	380	0	2,820,942.16
Zacatepec	Zacatepec	Acciones de mejora para uso eficiente de energía en motores, bombas y equipo eléctrico de la planta de tratamiento de aguas residuales Regional Zacatepec	0	0	2,535,472.24
Cuautla	Ampliación Galena Sur y Empleado Municipal	Construcción de red de atarjeas Galeana Sur y El Empleado tercera etapa	75	223	2,297,273.31
Jojutla	Jojutla	Acciones de mejora para uso eficiente de energía en motores, bombas y equipo eléctrico de la planta de tratamiento de aguas residuales Regional Jojutla	0	0	2,242,890.73
Axochiapan	Axochiapan	Construcción de obra adicional en el parámetro de la planta de tratamiento de aguas residuales El Centenario, segunda etapa	0	17,508	2,234,476.71
Emiliano Zapata y Xochitepec	Emiliano Zapata y Xochitepec	Proyecto ejecutivo del colector "FIRA" planta de tratamiento de aguas residuales Xochitepec, para captar todas las aguas residuales generadas en la zona limítrofe Cuernavaca - Jiutepec - Emiliano Zapata -Xochitepec (Fondo Metropolitano)	0	0	2,057,022.56
Tepalcingo	Tepalcingo	Ampliación del filtro percolador de la planta de tratamiento de aguas residuales de Tepalcingo	0	0	2,036,504.27
Xochitepec	Alpuyeca	Actualización del proyecto ejecutivo de alcantarillado y saneamiento de la localidad de Alpuyeca	0	0	1,987,087.40
Cuernavaca	Cuernavaca	Proyecto ejecutivo de saneamiento de la barranca Chalchihuapan	0	0	1,973,565.70
Temixco	Cuentepec	Proyecto ejecutivo para la rehabilitación de 3 plantas de tratamiento de aguas residuales en Cuentepec	0	0	1,959,426.66

Continúa...

Acciones en materia de alcantarillado y saneamiento Enero - diciembre 2014

Municipio	Localidad	Obra o acción	Beneficiarios		Inversión (pesos)
			Incorporados	Mejorados	
Tlaltizapán de Zapata	Varias localidades	Proyecto ejecutivo de colectores de saneamiento de aguas de la parte sur de la zona metropolitana de Cuernavaca	0	0	1,688,469.12
Cuernavaca	Cuernavaca	Conexiones de descargas sanitarias al colector Chapultepec (Parque Chapultepec)	0	1,500	1,480,836.10
Tlaquiltenango	Palo Grande	Construcción de colectores y alcantarillado sanitario Palo Grande primera etapa	239	0	1,331,969.54
Ocuituco	Ocuituco	Rehabilitación de colector de Ocuituco	0	2,423	1,177,590.33
Emiliano Zapata	Guadalupe de Las Arenas	Construcción de alcantarillado Guadalupe de Las Arenas	0	148	1,137,692.34
Jiutepec	Jiutepec	Proyecto ejecutivo de rehabilitación del 2do módulo y adecuación del sistema de lodos de la planta de tratamiento de aguas residuales La Gachupina	0	0	1,113,258.09
Tepalcingo	Huitchila	Proyecto ejecutivo para la construcción del sistema de alcantarillado sanitario Huitchila	0	0	1,006,017.92
Tepoztlán	Ángel Bocanegra (Adolfo López Mateos)	Proyecto ejecutivo para alcantarillado sanitario y alternativas de sistemas de saneamiento colonia Ángel Bocanegra	0	0	943,102.06
Amacuzac	Huajintlán	Proyecto ejecutivo de red de alcantarillado sanitario Huajintlán y análisis de alternativas de saneamiento	0	0	909,674.01
Emiliano Zapata	Tepetzingo	Proyecto ejecutivo para la construcción de alcantarillado sanitario y colectores Tepetzingo	0	0	879,024.40
Ocuituco	Ocuituco	Mejoramiento de eficiencia en la planta de tratamiento de Ocuituco	0	0	865,694.06
Tetela del Volcán	Tlalmimilulpan (San Pedro)	Proyecto ejecutivo para la construcción del sistema de tratamiento de aguas residuales San Pedro	0	0	851,446.10
Tepalcingo	Zacapalco	Proyecto ejecutivo para la construcción del sistema de tratamiento de aguas residuales Zacapalco	0	0	741,782.12
Cuernavaca	Cuernavaca	Construcción de la 2da. etapa colector arrastradero	910	0	554,263.25
Jiutepec	Jiutepec	Construcción de cajas y obra de desvío para cambio de dirección de colector que alimenta a la Planta de Tratamiento de Aguas Residuales de Acapantzingo (calle Pedro de Alvarado y Fraccionamiento San José)	0	0	501,253.56

Fuente: Comisión Estatal del Agua.

Acciones del Proyecto Integral de Saneamiento del Lago de Tequesquitengo 2014

Municipio	Localidad	Obra o acción	Beneficiarios		Inversión (pesos)
			Incorporados	Mejorados	
Total			0	15,785	79,417,769.73
Acciones del Proyecto Integral de Saneamiento del Lago de Tequesquitengo					
Puente de Ixtla	San José Vista Hermosa	Construcción de alcantarillado sanitario (10.0 km) y colectores (2.61 km) para San José Vista Hermosa (CG-216 Compromiso prioritario)	0	4,447	23,192,162.26
Puente de Ixtla	Xoxocotla	Colector de alcantarillado, colector y emisor zona oriente de la localidad de Xoxocotla (CG-216 Compromiso prioritario)	0	1,007	12,963,474.31
Xochitepec	Varias localidades	Construcción de alcantarillado en las colonias Las Palmas y La Pintora de Alpuyecá, municipio de Xochitepec, Morelos. . (CG-216 Compromiso prioritario)	0	2,273	12,095,649.22
Puente de Ixtla	Xoxocotla	Construcción de colector cárcamo y emisor zona centro sur y colector zona norponiente en la localidad de Xoxocotla Mpio. de puente de Ixtla, Mor. (CG-216 Compromiso prioritario)	0	5,145	11,669,930.16
Puente de Ixtla	San José Vista Hermosa	Planta de tratamiento de aguas residuales (revisión del proyecto y en su caso adecuación; construcción, puesta en marcha y operación) primer módulo 7.0 lps primera etapa para la localidad de san José vista hermosa, Mpio. de Puente de Ixtla, Mor. (CG-216 Compromiso prioritario)	0	0	10,748,378.16
Puente de Ixtla	Xoxocotla	Construcción de colector cárcamo y emisor zona centro sur y colector zona norponiente en la localidad de Xoxocotla Mpio. de puente de Ixtla, Mor. (CG-216 Compromiso prioritario)	0	2,913	8,748,175.62

Fuente: Comisión Estatal del Agua.

Acciones en materia de mejoramiento de cauces

Enero - diciembre 2014

Municipio	Corriente	Sitio	Longitud desazolve (km)	Volumen desazolve (m ³)
Total			11.77	209,099.43
Acciones en materia de mejoramiento de cauces				
Axochiapan	Barranca Amatzinac	Marcelino Rodríguez	1.80	35,767.00
Axochiapan	Barranca Amatzinac	Atlacahualoya	1.36	17,973.00
Ayala	Río Cuautla	San Pedro Apatlaco	0.60	21,963.00
Yautepec	Río Yautepec	Itzamatlán	0.94	19,453.00
Cuautla	Río Cuautla	Col. Las Rosas de Acatlipa	1.36	13,466.00
Cuernavaca	Cuernavaca	Col. Agua Azul (reposición de gaviones)	0.20	2,204.00
Tlaquiltenango	Barranca Ajuchitlán	Ajuchitlán	0.98	12,043.43
Tlaltizapán de Zapata	Río Yautepec	Ticumán	0.70	7,350.00
Tlaltizapán de Zapata	Río Yautepec	Temilpa Viejo	0.40	2,240.00
Tlaltizapán de Zapata	Río Cuautla	San Pablo Hidalgo	0.30	12,000.00
Xochitepec	Río Apatlaco	Real del Puente, Col. Centro	0.40	7,000.00
Xochitepec	Río Apatlaco	Deportivo Mariano Matamoros	0.90	36,000.00
Yautepec	Río Yautepec	Quinta Toma, Col. Cuauhtémoc	0.30	5,250.00
Temixco	Río Apatlaco	Col. Las Rosas	0.80	7,500.00
Mazatepec	Río Tembembe	Derivadora Tembembe	0.15	3,375.00
Miacatlán	Río Tembembe	Col. Atzompa	0.20	3,675.00
Cuautla	Barranca Cuahulotito	Col. Vicente Guerrero	0.30	1,800.00
Cuautla	Barranca sin nombre	Col. Narciso Mendoza	0.08	40.00

Fuente: Comisión Estatal del Agua.



MORELOS
PODER EJECUTIVO

SEGUNDO INFORME

2013 - 2018

**MORELOS TRANSPARENTE Y
CON DEMOCRACIA PARTICIPATIVA**

Peticiones ciudadanas recibidas y canalizadas, 2014

Mes	Cantidad
Total	3,798
Enero	478
Febrero	390
Marzo	298
Abril	237
Mayo	239
Junio	230
Julio	242
Agosto	222
Septiembre	248
Octubre	275
Noviembre	495
Diciembre	444

Nota: Las peticiones ciudadanas se reciben y/o realizan en ventanilla.

Fuente: Secretaría Ejecutiva de la Gubernatura.

Capacitación sobre el Sistema Estatal de Control Interno por año

Concepto	Total	Año	
		2013	2014
Implementación en entes públicos	52	19	33
Servidores públicos capacitados	4,475	1,429	3,046

Fuente: Secretaría de la Contraloría.

Auditorías directas, conjuntas y externas por año

Concepto	Año		
	2012	2013	2014
Auditorías directas			
Programas federales	5	9	10
Auditorías	27	26	47
Entes públicos auditados	12	13	18
Monto fiscalizado en pesos	329,248,000	459,543,723	1,000,270,171
Observaciones	127	118	233
Auditorías conjuntas			
Programas federales	5	5	7
Auditorías	12	10	25
Entes públicos auditados	5	7	14
Monto fiscalizado en pesos	1,332,746,404	766,800,000	444,040,118
Observaciones	70	76	70
Auditorías externas			
Auditorías ejecutadas	38	32	36

Fuente: Secretaría de la Contraloría.

Supervisión de obra pública por año

Concepto	Año		
	2012	2013	2014
Supervisión y verificación de obra	490	520	1,156
Programas federales supervisados	9	8	17
Entes públicos supervisados	25	29	29

Fuente: Secretaría de la Contraloría.

Responsabilidades y sanciones administrativas aplicadas a servidores públicos por año

Concepto	Año			
	Total	2012	2013	2014
Inhabilitados	34	0	7	27
Amonestaciones	28	10	6	12
Destitución	62	7	23	32
Suspensión	60	13	16	31
Sanción económica	29	0	7	22

Fuente: Secretaría de la Contraloría.

Recepción y seguimiento de declaraciones de situación patrimonial por año

Concepto	Año		
	2012	2013	2014
Total	7,312	7,270	7,324
Inicio	1,396	1,502	1,105
Conclusión	1,191	1,274	934
Anual	4,725	4,494	5,285

Fuente: Secretaría de la Contraloría.

Número de campañas informativas realizadas por año

Secretarías y dependencias	Año		
	2012	2013	2014
Total	19	111	51
Secretaría Ejecutiva de la Gubernatura	0	2	6
Secretaría de Gobierno	2	12	5
Secretaría de Hacienda	0	8	0
Fiscalía General del Estado	0	2	5
Consejería Jurídica	0	0	0
Secretaría de la Contraloría	0	2	1
Secretaría de Cultura	7	15	5
Secretaría de Desarrollo Agropecuario	0	0	0
Secretaría de Desarrollo Social	1	3	2
Secretaría de Desarrollo Sustentable	1	9	4
Secretaría de Economía	0	4	0
Secretaría de Educación	0	13	1
Secretaría de Información y Comunicación	0	4	2
Secretaría de Innovación, Ciencia y Tecnología	0	0	0
Secretaría de Movilidad y Transporte	0	0	0
Secretaría de Obras Públicas	0	1	1
Secretaría de Salud	0	6	2
Comisión Estatal de Seguridad Pública	5	13	3
Secretaría del Trabajo	0	0	0
Secretaría de Turismo	0	3	6
Secretaría de Administración	0	0	0
Comisión Estatal del Agua	1	1	0
Sistema DIF Morelos	2	7	5
Instituto del Deporte de Cultura Física	0	6	3

Fuente: Secretaría de Información y Comunicación.

Giras y eventos del Gobernador, 2014

	Giras	Eventos
Total	84	181
Amacuzac	0	0
Atlatlahucan	1	0
Axochiapan	2	0
Ayala	3	0
Coatlán del Río	1	0
Cuautla	9	0
Cuernavaca	16	134
Emiliano Zapata	1	6
Huitzilac	2	1
Jantetelco	0	0
Jiutepec	3	12
Jojutla	12	4
Jonacatepec	3	0
Mazatepec	0	0
Miacatlán	2	0
Ocuituco	0	0
Puente de Ixtla	2	3
Temixco	1	4
Temoac	0	0
Tepalcingo	3	0
Tepoztlán	3	0
Tetecala	0	0
Tetela del Volcán	1	0
Tlalnepantla	0	0

Continúa...

Giras y eventos del Gobernador, 2014

	Giras	Eventos
Tlaltizapán de Zapata	3	0
Tlaquiltenango	2	0
Tlayacapan	1	0
Totolapan	0	0
Xochitepec	2	13
Yautepec	6	3
Yecapixtla	4	0
Zacatepec	1	0
Zacualpan de Amilpas	0	1

Fuente: Secretaría Ejecutiva de la Gubernatura.

Gestiones por área de atención para la ciudadanía por año

Área	Año	
	2013	2014
Total	1,326	3,066
Asesoría jurídica	237	335
Asistencia social	372	580
Asociaciones religiosas	5	6
Asociaciones, sindicatos y líderes políticos	27	89
Bolsa de trabajo	94	662
Compromisos previos	22	13
Cultura y recreación	9	452
Delegaciones e instituciones públicas	4	4
Deporte	7	92
Desarrollo económico	56	99
Educación	75	181
Escuelas	23	25
Medio ambiente y ecología	2	1
Obra pública	13	14
Salud	305	428
Seguridad	1	1
Servicios públicos	29	32
Vivienda	45	52

Fuente: Secretaría de Gobierno, Coordinación General de Atención Ciudadana.

Templos por credo religioso por año

Concepto	Año		
	2012	2013	2014
Total	1,752	1,771	1,820
Orientales	2	2	2
Budistas	2	2	2
Judíos	1	1	1
Cristianos, protestantes y evangélicos	1,624	1,625	1,654
Cristianos	774	958	985
Cristianos apostólicos	20	19	19
Católicos ortodoxos coptos	2	2	2
Católicos tradicionalistas	16	16	16
Católicos apostólicos romanos	629	629	629
Cristianos evangélicos	70	255	280
Cristianos Judíos	36	36	38
Cristianos Israelitas	1	1	1
Protestantes	60	60	60
Anglicanos	22	22	22
Presbiterianos	38	38	38
Evangélicos	659	477	479
Adventistas	42	42	43
Bautistas	64	64	65
Evangélicos	184	1	0
Evangélicos pentecostés	334	335	336
Jurisdicción centro de la iglesia de Dios vivo, columna y apoyo de la verdad la luz del mundo	24	24	24
Pentecostal	11	11	11
Cristianas bíblicas no evangélicas	131	130	130
La iglesia de Jesucristo de los santos de los últimos días	34	33	33
Congregación cristiana de los testigos de Jehová	97	97	97
Grupos religiosos sin registro o por identificar su credo	125	143	163

Fuente: Secretaría de Gobierno, Dirección General de Asuntos Religiosos.

Asuntos contenciosos atendidos por año

Concepto	Año		
	2012	2013	2014
Total	361	961	1,449
Penal	85	278	293
Civil y mercantil	30	185	450
Laboral	158	417	414
Multidisciplinario ^a	88	81	292

^a En este concepto se incluyen asuntos en materia contencioso administrativos, electorales, fiscales y agrarios.

Fuente: Consejería Jurídica, Dirección General de Asuntos Contenciosos y Laborales.

Ordenamientos jurídicos, 2014

Concepto	Cantidad
Total	1,707
Iniciativas de leyes	19
Iniciativas de decretos	46
Reglamentos	34
Acuerdos	48
Decretos	829
Instrumentos administrativos	2
Opiniones jurídicas	42
Difusión del marco jurídico (CD y USB)	21
Actualización del marco jurídico en la base de datos	666

Fuente: Consejería Jurídica.

Pláticas prematrimoniales realizadas por año

Mes	Año		
	2012	2013	2014
Total	1,656	1,652	718
Enero	128	164	64
Febrero	262	278	123
Marzo	220	156	57
Abril	86	116	33
Mayo	100	120	57
Junio	140	76	40
Julio	100	134	47
Agosto	110	122	59
Septiembre	142	100	44
Octubre	116	136	71
Noviembre	166	152	66
Diciembre	86	98	57

Fuente: Consejo Estatal de Población.

Trámites realizados por la Procuraduría Fiscal (Estatal), 2014

Concepto	Número de trámites	Cifras (miles de pesos)
Total	6,823	57,782
Demandas de nulidad contestadas	9	127
Demandas de amparo contestadas	6,563	26,373
Recursos de oposición, revocación y nulidad resueltos	61	30,465
Solicitudes atendidas de revisiones y/o elaboración de diversos instrumentos jurídicos	188	0
Contestación a consultas presentadas por autoridades y contribuyentes en materia fiscal y administrativa	2	817

Fuente: Secretaría de Hacienda, Subprocuraduría de Recursos Administrativos, Consultas y Contencioso Estatal.

Créditos otorgados a los trabajadores al servicio del Gobierno del Estado de Morelos, 2014

Tipo de crédito	Número de créditos	Monto (pesos)
Total	30,606	777,354,007
Escolar	1,546	6,385,070
Especial	7,883	215,637,519
Hipotecario	169	73,768,391
Jubilado y pensionado	1,576	11,801,700
Quirografario	18,405	324,106,447
Vehículo	1,027	145,654,880

Fuente: Secretaría de Hacienda, Instituto de Crédito para los Trabajadores al Servicio del Gobierno del Estado de Morelos.

Consultas otorgadas a los trabajadores al servicio del Gobierno del Estado de Morelos, 2014

Tipo de consulta	Número de consultas	Monto (pesos)
Total	5,090	935,455
Consulta odontológica	1,784	122,405
Consulta optométrica	3,306	813,050

Fuente: Secretaría de Hacienda, Instituto de Crédito para los Trabajadores al Servicio del Gobierno del Estado de Morelos.

Plazas a suprimir en la reestructura de la administración pública estatal, 2014

Plazas	Cantidad
Total	601
Subsecretarías y coordinaciones generales	18
Direcciones generales	52
Con nivel de mandos medios	266
Administrativas	265

Nota: Tabla elaborada, con datos del acuerdo por el que se establecen las bases y lineamientos para la Reestructura de la Administración Pública Estatal, publicado el 5 de noviembre de 2014 en el Periódico Oficial "Tierra y Libertad" número 5233.

Fuente: Secretaría de Administración.

Principales trámites y servicios simplificados, 2014

Dependencia / Organismo	Trámites o servicio	Acción de mejora
Instituto de Servicios Registrales y Catastrales del Estado de Morelos	Asesoría técnica en regularización para fines catastral respecto del dictamen de procedencia	Trámites eliminados, en virtud de ahora son realizados por los catastros municipales
	Avalúo comercial	
	Certificación de documentos y firmas	
	Copia del plano del estado de Morelos en escalas 1:170,000, tamaño 63 x 80 cm, 1:120,000, tamaño 70 x 90 cm y 1:120,000, tamaño 90 x 110 cm	
	Copia heliográfica (Formato digital) del plano de cada municipio	
	Levantamiento topográfico con curvas de nivel y referenciado a coordenadas geodésicas, orientación, pie de plano, sellado y rubricado	
	Levantamiento topográfico por secciones transversales incluyendo perfil con profundidad máxima de 4 m ² , cuadro de secciones, pie de plano, sellado y rubricado, en secciones de 1.00 m por 1 m hasta 60 m por 20 m y hasta por 4 secciones	
	Plano de división fusión con estado actual y propuesta, para efectos de trámite ante la dirección estatal o municipal de fraccionamientos, condominios, y conjuntos urbanos, con cuadros de aéreas, croquis de localización, orientación y pie de plano, sellado y rubricado	
	Inscripción del Plan de Desarrollo Urbano o Programa de Desarrollo Municipal (I28)	Trámite eliminado en virtud de que ahora lo realiza la Secretaría de Obras Públicas y no el particular
	Cancelación de Limitación de la Propiedad	Trámite eliminado en virtud de que lo realiza CORETT, Notarios y Juzgados, y no el particular
	Certificado de Libertad o de Gravamen	Trámite eliminado en virtud de que se inscribieron los trámites denominados "Certificado de Libertad o de Gravamen Informativo" y "Certificado de Libertad o de Gravamen con Aviso Preventivo"
	Capitulaciones matrimoniales	Trámites eliminados, derivado de reformas a la legislación aplicable
	Toma de razón en el Registro Público del Comercio	
	Convenio modificatorio	
Anotación de embargo	Trámite eliminado, en virtud de que este trámite va implícito en el certificado de libertad de gravamen con aviso preventivo	
Primer aviso preventivo		

Continúa...

Principales trámites y servicios simplificados, 2014

Dependencia / Organismo	Trámites o servicio	Acción de mejora
Instituto de Servicios Registrales y Catastrales del Estado de Morelos	Hay 91 trámites vigentes contemplados en el Registro Estatal de Trámites y Servicios	Se reguló la totalidad de los requisitos así como la negativa ficta, se redujeron tiempos de respuesta, y se impulsó la tramitación y el pago de manera electrónica, derivado de lo anterior existe un programa piloto que tiene a prueba la Secretaría de Hacienda a través un Kiosko multiservicios
Centro de Investigación y Docencia en Humanidades del Estado de Morelos (CIDHEM)	Información de oferta educativa al ciudadano	Se redujeron en el plazo máximo de resolución, así como la ampliación del horario de atención a la ciudadanía y actualmente se desarrolla el sistema de gestión escolar que permitirá que estos trámites se realicen de manera electrónica, actualmente está en la etapa de migración de datos y se están haciendo pruebas piloto del sistema a distancia antes de aplicarlo en el CIDHEM
	Solicitud de ingreso al programa de licenciatura	
	Solicitud de ingreso al programa de Maestría y Doctorado (Sistema Tutorial)	
	Solicitud de ingreso al programa de Maestría de Doble Titulación BREST	
	Solicitud de ingreso al programa de Doctorado en Derecho	
	Pago de colegiatura y asesoría a Alumnos que Desarrollan Investigación Sin Asistir a Clases (ADISAC)	
	Reinscripción a programas de estudio de licenciatura, maestría, doctorado y ADISAC	
	Solicitud de beca	
	Solicitud de credencial	
	Expedición de Constancia de Estudios	
	Solicitud de cambio de grupo	Se redujeron en el plazo máximo de resolución, así como la ampliación del horario de atención a la ciudadanía y actualmente se desarrolla el sistema de gestión escolar que permitirá que estos trámites se realicen de manera electrónica, actualmente está en la etapa de migración de datos y se están haciendo pruebas piloto del sistema a distancia antes de aplicarlo en el CIDHEM
	Registro de investigación y solicitud de designación de tutor	
	Formato de avance de proyecto de tesis	
	Obtención de certificado de estudios de licenciatura, maestría y doctorado	
	Solicitud de examen profesional y de grado	
	Pago de curso intensivo o propedéutico (Doctorado en Derecho)	
	Pago de seminario de titulación	
Formato de propuestas de revisores		
Solicitud de prórroga para conclusión de tesis y graduación		
Búsqueda de archivo		

Continua...

Principales trámites y servicios simplificados, 2014

Dependencia / Organismo	Trámites o servicio	Acción de mejora
Universidad Politécnica del Estado de Morelos	Admisiones a nivel superior	Derivado de la emisión del Catálogo de Trámites y Servicios de la Universidad Politécnica del Estado de Morelos, se regularon requisitos y costos, se redujeron tiempos de respuesta, y se impulsó la tramitación electrónica
	Admisiones posgrado	
	Centro de Idiomas UPEMOR	
	Certificado parcial o duplicado de certificado total	
	Constancia de Estudios con Promedio	
	Constancia de Estudios Simple	
	Historial académico	
	Inscripciones a nivel superior	
	Recursamiento de materias	
	Constancia de Estudios Especial	
	Evaluación de última asignatura	
	Evaluación de competencias	
	Trámite de titulación de licenciatura con cédula	
	Trámite de titulación de posgrado con cédula	
	Reposición de Credencial de Estudiante	
	Equivalencia/revalidación de Estudios	
	Consulta de Acervo Bibliográfico Impreso en Domicilio	
	Consulta de Acervo Bibliográfico en Instalaciones de la UPEMOR	
Consulta de Acervo Bibliográfico en Sala		

Continúa...

Principales trámites y servicios simplificados, 2014

Dependencia / Organismo	Trámites o servicio	Acción de mejora
Secretaría de Cultura	Solicitud de inscripción al Programa Iniciación Artística	Se implementó sistema para tramitar en línea
	Donación de libros	Se redujo tiempo de respuesta de 30 a 20 días hábiles
	Presentación de libros	Se redujo tiempo de respuesta de 40 a 25 días hábiles
	Registro a los Talleres "Sabatino Interminable" en el Centro Cultural Infantil "La vecindad"	Se implementó sistema para tramitar en línea, se eliminó el costo
	Inscripción al Programa especial de vacaciones de verano en el Centro Cultural Infantil "La Vecindad"	Se eliminó el costo
	Solicitud de beca para la Escuela de Escritores "Ricardo Garibay"	Se implementó sistema para realizar solicitud en línea.
	Solicitud de inscripción y reinscripción al Diplomado en introducción a la Creación literaria; al Diplomado en Creación literaria; talleres libres; seminarios; cursos de verano y/o talleres especiales	
	Solicitud para la Instalación de una Sala de Lectura y/o un Paralibros	
	Formación, capacitación y actualización para maestros y coreógrafos de danza contemporánea y otras disciplinas a profesionales y estudiantes de nivel avanzado en el Centro de Formación y Producción Coreográfica de Morelos	Se eliminó
	Solicitud de participación en el Coro de Cámara de Morelos	Se redujo el tiempo de respuesta de 20 a 15 días hábiles
	Programa de Apoyo a las Comunidades para la Restauración de Monumentos y Bienes Artísticos de Propiedad Federal (FOREMOBA)	Se eliminaron
	Programa de Apoyo a la Infraestructura Cultural de los Estados (PAICE)	
	Solicitud de participación en la Compañía de Teatro Infantil y Juvenil de Morelos	Se implementó sistema para realizar solicitud en línea
	Inscripción al Diplomado de Historia: Entre la nación y la región. Historia de México	Se eliminó un requisito (acta de nacimiento)
	Solicitud para el uso de las instalaciones del Teatro Ocampo	Se implementó sistema para realizar la solicitud en línea
	Exhibición de películas, eventos de cinematografía	
	Solicitud de visita escolar al Centro Cultural Infantil "La Vecindad"	Se implementó sistema para realizar la solicitud en línea y se eliminó el costo
	Solicitud de la visita de la Biblioteca Móvil "La Vagabunda"	Se implementó sistema para realizar la solicitud en línea
Solicitud del taller Mujer: escribir cambia tu vida. Taller de escritura para mujeres		

Continúa...

Principales trámites y servicios simplificados, 2014

Dependencia / Organismo	Trámites o servicio	Acción de mejora
Colegio de Educación Profesional Técnica del Estado de Morelos	Curso propedéutico	Se incluye en diversos trámites la opción del Registro Único de Personas Acreditadas (RUPA)
	Evaluación con fines de readmisión	Se disminuyeron tiempos de respuesta
	Examen de admisión	Se disminuyeron tiempos de respuesta
	Exámenes especiales de regularización	Se disminuyeron tiempos de respuesta
	Expedición de Certificado de Terminación de Estudios de Profesional Técnico Bachiller	Se disminuyeron tiempos de respuesta
	Constancia de Competencia Profesional	Se disminuyeron tiempos de respuesta
	Práctica clínica	Se disminuyeron tiempos de respuesta
	Prácticas profesionales	Se disminuyeron tiempos de respuesta
	Protocolo de titulación	Se disminuyeron tiempos de respuesta
	Regularización académica asesorías complementarias Inter-semestrales Semestrales	Se disminuyeron tiempos de respuesta
	Bajas de alumnos	Se disminuyeron tiempos de respuesta
	Cambio de carrera o de plantel	Se disminuyeron tiempos de respuesta
	Certificado y Evaluación de competencias laborales	Se disminuyeron tiempos de respuesta
	Constancia de Estudios con Calificaciones	Se disminuyeron tiempos de respuesta
	Inscripción de alumnos	Se disminuyeron tiempos de respuesta
	Reinscripción de alumnos	Se disminuyeron tiempos de respuesta
	Reposición de credencial	Se disminuyeron tiempos de respuesta
	Servicio social	Se disminuyeron tiempos de respuesta
	Solicitud de beca	Se disminuyeron tiempos de respuesta

Continúa...

Principales trámites y servicios simplificados, 2014

Dependencia / Organismo	Trámites o servicio	Acción de mejora
Sistema DIF	Inclusión Educativa y Laboral	Se redujo el plazo máximo de resolución, así como la modificación del horario de atención a la ciudadanía, se emitió el Catálogo de Trámites y Servicios, el cual fue aprobado para su publicación.
	Módulos PreviDIF	
	Sujetos vulnerables	
	Vinculación interinstitucional	
	Campamentos recreativos DIF Nacional	
	Programa para la Prevención, Atención, Desaliento y Erradicación del Trabajo Infantil Urbano Marginal (PROPADETIUM)	
	Programa de Riesgos Psicosociales Temática Adicciones (Nueva Vida)	
	Programa de Prevención, Atención y Erradicación de la Explotación Sexual Infantil	
	Programa de Labio y Paladar Hendido	
	Credencial Nacional para Personas con Discapacidad	
	Donación de Apoyos Funcionales para Personas con Discapacidad	
	Solicitud de Despensa de Asistencia a Familias en Desamparo	
	Departamento de Asistencia Jurídica al Menor de la Procuraduría de la Defensa del Menor y la Familia	
Solicitud de Brigada Bucodental para Municipios		

Continúa...

Principales trámites y servicios simplificados, 2014

Dependencia / Organismo	Trámites o servicio	Acción de mejora
Universidad Tecnológica del Sur del Estado de Morelos (UTSEM)	Proceso de admisión al UTSEM	Se redujo el plazo máximo de resolución, así como la modificación del horario de atención a los estudiantes, actualmente se desarrolla un sistema electrónico para realizar los trámites por este medio
	Inscripción a la UTSEM	
	Reinscripción a la UTSEM	
	Constancia de estudios de la UTSEM	
	Historial académico en la UTSEM	
	Credencial de estudiante de la UTSEM	
	Certificación de estudios	
	Equivalencia de estudios	
	Revalidación de estudios	
	Titulación	
Instituto Estatal de Protección Civil	Evaluación de simulacros	Se redujo tiempo de respuesta de 40 a 30 días hábiles
	Promoción de la Cultura de Protección Civil/Persona física	Se eliminaron requisitos
	Capacitación en Protección Civil	Se eliminó
	Acreditación consultor/capacitador en Protección Civil	Se redujo tiempo de respuesta de 30 a 20 días hábiles
	Registro Brigadas comunitarias	Se implementó sistema para registro en línea y se realizó el formato de solicitud
	Atención a denuncias ciudadanas	Se redujo tiempo de respuesta de 48 a 24 horas
	Inspección a vehículos que carburan a gas I.P. para otorgar la autorización por parte de este Instituto Estatal de Protección Civil	Se redujo tiempo de respuesta de 30 días hábiles a 20 días hábiles
	Inspección para otorgar vistos buenos u opiniones en materia de riesgos a instalaciones de bajo, mediano, alto y altamente riesgosas así como a proyectos de nueva creación	Se redujo tiempo de respuesta de 30 días hábiles a 20 días hábiles
Secretaría de Desarrollo Sustentable	Solicitud de desbloqueo	Se desarrollaron formatos de solicitud para todos y cada uno de los trámites mencionados, facilitando la realización de los mismos
	Alta o baja del registro de técnico verificador o encargado del verifcentro o CEDEC	
	Autorización para establecer, equipar y operar un Centro de Diagnóstico de Emisiones Contaminantes en el Estado de Morelos	
	Autorización para establecer, equipar y operar un verifcentro en el estado de Morelos	
	Cambio de titular de la autorización para establecer, equipar y verifcentro o CEDEC en el estado de Morelos	

Principales trámites y servicios simplificados, 2014

Dependencia / Organismo	Trámites o servicio	Acción de mejora
Secretaría de Desarrollo Sustentable	Certificación de la verificación vehicular	Se desarrollaron formatos de solicitud para todos y cada uno de los trámites mencionados, facilitando la realización de los mismos
	Renovación de la autorización para establecer, equipar y operar un Centro de Diagnóstico de Emisiones Contaminantes en el Estado de Morelos	
	Renovación de la autorización para establecer, equipar y operar un verifcentro en el Estado de Morelos	
Consejo de Ciencia y Tecnología del Estado de Morelos	Capacitación al público en general	Se redujeron requisitos, así como la emisión de un formato único de solicitudes y se disminuyó el plazo máximo de resolución para todos los trámites
	Consultoría interna especializada para el público en general	
	Renta de instalaciones y equipo audiovisual	
	Servicio de Incubación de Empresas de Alta Tecnología	
	Entrada a talleres con costo	
	Solicitud de inscripción a cursos	
	Entrada al museo	
Asesoría en Propiedad Intelectual		
Secretaría de Desarrollo Agropecuario	Mejoramiento genético e implante de embriones	Se eliminaron
	Unidades de Producción Pecuaria	Se eliminaron
	Técnicas alternativas de alimentación	Se eliminaron
	Organización y capacitación productiva rural	Se eliminó requisito (acta de nacimiento)
	Manejo de las bodegas M-13, M-15 y M-17	Se redujo el tiempo de respuesta de 40 a 30 días naturales

Continúa...

Principales trámites y servicios simplificados, 2014

Dependencia / Organismo	Trámites o servicio	Acción de mejora
Secretaría de Desarrollo Agropecuario	Apoyo para la integración a los mercados y comercialización de productos agrícolas	Se redujo el tiempo de respuesta de 40 a 30 días naturales
	Promoción comercial y fomento a las exportaciones de productos agropecuarios	Se redujo el tiempo de respuesta de 40 a 30 días naturales
Secretaría de Hacienda	Pago de Impuesto de Régimen de Pequeño Contribuyente	Se eliminó
	Pago del Impuesto de Régimen Intermedio	Se establecieron mecanismos para su pago en línea, algunos de ellos se eliminaron por reformas legales a nivel federal
	Inscripción al 5% del ISR sobre el régimen intermedio	Se establecieron mecanismos para su pago en línea
	Pago del Impuesto Especial sobre Producciones y Servicios	Se establecieron mecanismos para su pago en línea
	Inscripción en el Impuesto Sobre Nómina	Se establecieron mecanismos para su pago en línea
	Inscripción en el Impuesto sobre los Servicios de Parques Acuáticos y Balnearios	Se establecieron mecanismos para su pago en línea
	Solicitud de condonación de créditos fiscales consistentes en contribuciones estatales, cuotas compensatorias, actualizaciones y accesorios de ambos causados antes del 1° de enero de 2007	Se establecieron mecanismos para su pago en línea
Secretaría de Movilidad y Transporte	Autorización de logotipos	Se redujo tiempo de respuesta de 20 a 10 días hábiles.
	Reposición de tarjeta de circulación	Se implementó formato (bajo protesta de decir verdad) y se eliminó el requisito de Acta expedida por el Ministerio Público o Juez Calificador)
	Reposición de licencia de conducir	
	Permiso para colocar publicidad en las unidades del servicio público de transporte con o sin itinerario fijo	Se redujo tiempo de respuesta a 10 días hábiles
	Autorización de paraderos	Se redujo tiempo de respuesta a 10 días hábiles
	Permiso para colocar publicidad en las unidades del servicio público de transporte en cualquiera de sus modalidades	Se redujo tiempo de respuesta de 20 a 10 días hábiles
Instituto Estatal de Educación para Adultos	Registro del Educando del Instituto Estatal de Educación para Adultos	Se redujeron los tiempos de respuesta.
	Solicitud de exámenes	
	Certificado de Primaria y Secundaria	
	Reposición de Certificado de Primaria y Secundaria	

Continúa...

Principales trámites y servicios simplificados, 2014

Dependencia / Organismo	Trámites o servicio	Acción de mejora
Secretaría de Gobierno	Autorización de Registro de Nacimiento Extemporáneo para Personas Mayores de 7 años	Eliminación de requisitos
	Apostilla de documentos expedidos por autoridades estatales, municipales y/o personas que tengan Fe pública	Se impulsó la tramitación electrónica
	Legalización de documentos expedidos por autoridades estatales, municipales y/o personas que tengan Fe pública	
	Venta de ejemplares del Periódico Oficial "Tierra y Libertad"	
Comisión Estatal de Seguridad Pública	Pláticas informativas de orientación y prevención para escuelas	Se disminuyeron tiempos de respuesta así como requisitos
	Capacitación a multiplicadores del Programa Comunidad Segura	
	Capacitación a multiplicadores del Programa Escuela Segura	
	Instalación de Comités de Vigilancia Vecinal (COMVIVES)	
Museo Morelense de Arte Popular	Desarrollo de capacidades productivas y mejora del producto	Se implementó formato de solicitud
	Registro de artesanos	
	Comercialización	
Colegio de Estudios Científicos y Tecnológicos del Estado de Morelos	Recursamiento de materia	Se disminuyó el tiempo de respuesta
	Reposición de credencial	

Continúa...

Principales trámites y servicios simplificados, 2014

Dependencia / Organismo	Trámites o servicio	Acción de mejora
Colegio de Bachilleres del Estado de Morelos (COBAEM)	Solicitud de ficha de Examen de Ingreso del COBAEM Ingreso por Revalidación o Equivalencia de Estudios del COBAEM	Se emite formato único de solicitudes
Secretaría de la Contraloría	Listado de Firmas de Auditores Externos	Aplicación de la afirmativa ficta y la tramitación electrónica
Servicios de Salud de Morelos	Servicio de consulta de las UNEMES para la atención de las enfermedades crónicas y degenerativas, VIH/SIDA e infecciones de Transmisión Sexual y Prevención y Control de las Adicciones	Este trámite se eliminó ya que derivado de la naturaleza de los servicios que ofrece, se dividió en tres distintos formatos que atienden específicamente: · Enfermedades crónicas y degenerativas. · VIH/SIDA e infecciones de Transmisión Sexual y Prevención, y · Control de las Adicciones.
Secretaría de Economía	Inscripción al Catálogo de Exportadores	Se eliminó
Secretaría de Desarrollo Social	Apoyo económico humanitario en viáticos y pasaje para el retorno a su lugar de origen de personas víctimas de "trata de personas"	Se eliminó
Fiscalía General de Justicia	Constancia de Antecedentes Penales	Se eliminó requisito (fotografías)
Secretaría de Obras Públicas	Inscripción en el Control de Contratistas	Se disminuyeron requisitos

Fuente: Secretaría de Economía, Comisión Estatal de Mejora Regulatoria.

