



MORELOS
PODER EJECUTIVO

CUENTA PÚBLICA
CIUDADANA
ENERO – JUNIO
2014

¿QUÉ ES LA CUENTA PÚBLICA?

Es un documento a través del cual el Gobierno de la Nueva Visión rinde cuentas a la población morelense, sobre el **origen, uso y destino de los recursos públicos**.

Cumpliendo así con principios de **transparencia y rendición de cuentas** y se fomenta la participación ciudadana en los asuntos públicos.

¿QUÉ INFORMACIÓN CONTIENE?

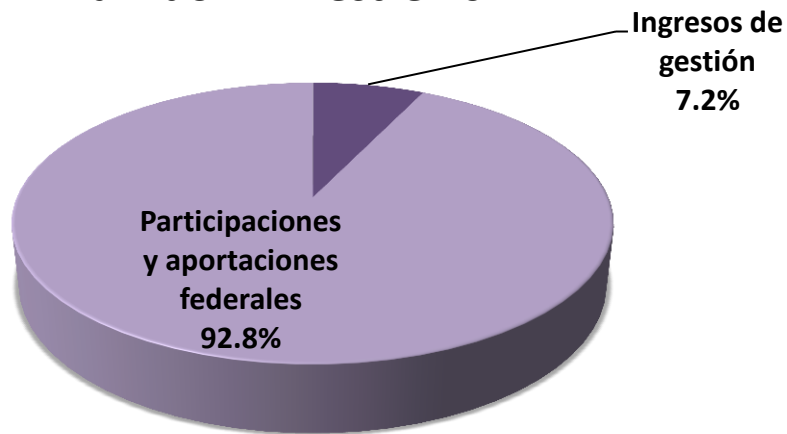
Información contable	<ul style="list-style-type: none">• Estados de situación financiera, actividades, flujos de efectivo, analítico del activo, analítico de la deuda y otros pasivos; variaciones de la Hacienda Pública, etc.
Información presupuestaria de los ingresos y egresos	<ul style="list-style-type: none">• Estados del ejercicio de los ingresos y presupuesto de egresos.
Información programática	<ul style="list-style-type: none">• Datos de programas y proyectos ejecutados por el Poder Ejecutivo.

OBJETIVOS DE LA POLÍTICA FISCAL 2014

- Fortalecer la Administración Tributaria de la Hacienda Pública Estatal, mediante la implementación de un sistema recaudatorio y de fiscalización eficiente, diseñado a partir del comportamiento y actitud de cumplimiento de los sujetos obligados.
- Satisfacer las necesidades públicas, asumiendo el compromiso de contar con un sistema de finanzas públicas sanas, en el entendido de que el manejo responsable de los ingresos y los gastos, es un principio básico e inalterable en la administración pública del Estado de Morelos.
- Obtener una mayor capacidad autónoma de crecimiento, mejorar la distribución del ingreso y armonizar las relaciones entre los grupos sociales para incrementar sostenidamente el nivel de vida de toda la población.
- Orientar los recursos a la consolidación de las bases para tener un Morelos seguro y justo, para combatir la pobreza y fortalecer el tejido social y para lograr un desarrollo económico sustentable e incluyente de Morelos, con énfasis en la transparencia y la rendición de cuentas.

- En el periodo de enero a junio del 2014, se obtuvieron ingresos por 11,785,496,000 pesos, 21.2% más que lo registrado durante el mismo periodo del 2013.

Estructura de Ingresos al 2do. Trimestre 2014



Nota. Ingresos de gestión: impuestos, contribuciones por mejoras, derechos, productos y aprovechamientos.
Fuente: Cuentas Públicas 2do. Trimestre 2013 y 2do. Trimestre 2014

¿CUÁNTOS RECURSOS SE GASTARON?

- En el periodo de enero a junio de 2014, el gasto total fue de 10,933,754,000 pesos, cifra superior en 22.1% a la registrada en el mismo periodo del año pasado.

TIPOS DE GASTO

Tipo de Gasto	Conceptos	Ejemplos
¿En qué se gasta? Clasificación Económica	Gasto de Inversión y gasto corriente	Transferencias, gasto de funcionamiento, deuda pública, etc.
¿Quién gasta? Clasificación Administrativa	Poderes y Ramos Autónomos, Administración Pública Centralizada, Entidades de Control Directo y Municipios	Poderes Ejecutivo, Legislativo y Judicial, Instituto Estatal Electoral, Instituto de Educación Básica del Estado de Morelos, etc.
¿Para qué se gasta? Clasificación Funcional	Seguridad, Educación, Salud, Desarrollo Social, Economía, Turismo, etc.	Seguridad, Educación, Salud, Desarrollo Social, Economía, Turismo, etc.

¿EN QUÉ SE GASTÓ? CLASIFICACIÓN ECONÓMICA

Tipo de Gasto	Pesos	%
Transferencias, asignaciones, subsidios y otras ayudas	6,934,046,000	63.4%
Participaciones y aportaciones (Municipios)	1,698,512,000	15.5%
Gasto de funcionamiento	1,091,735,000	10.0%
Inversión Pública	824,938,000	7.6%
Deuda Pública (Incluye amortización, intereses y gastos de deuda)	239,279,000	2.2%
Bienes muebles, inmuebles e intangibles	145,244,000	1.3%

¿QUIÉN GASTÓ? CLASIFICACIÓN ADMINISTRATIVA

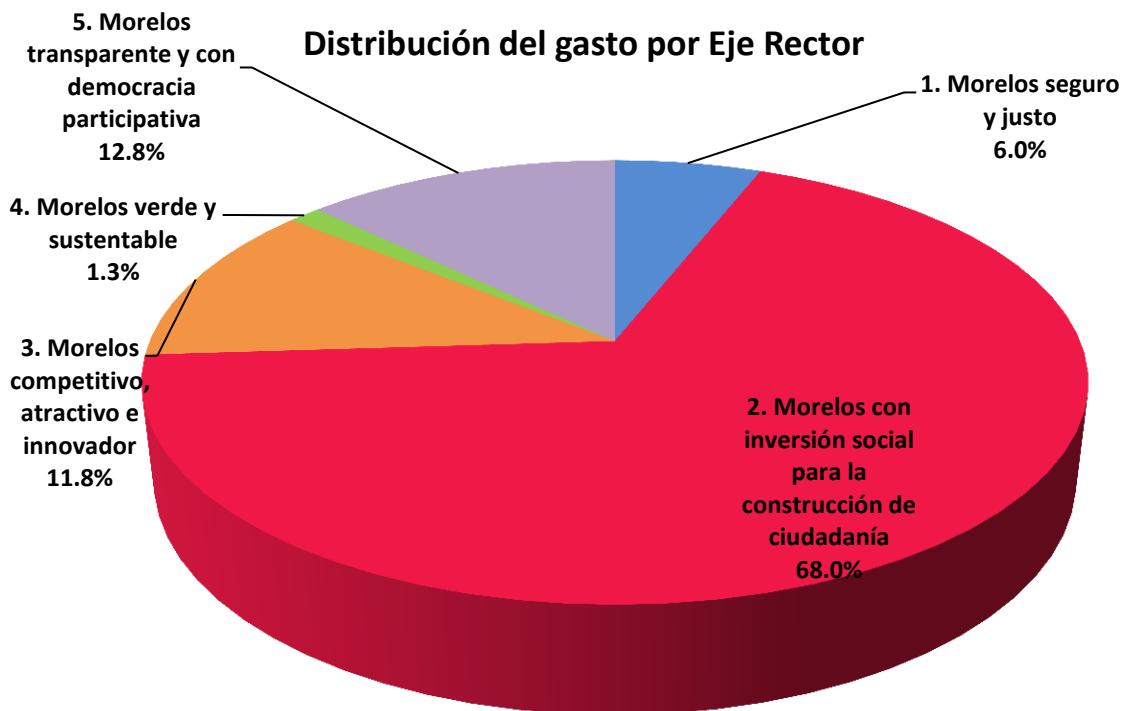
Poder o Ramo Autónomo	Pesos	%
Entidades Paraestatales y Fideicomisos no empresariales	4,543,740,000	41.6%
Poder Ejecutivo	3,461,915,000	31.7%
Municipios	1,581,707,000	14.5%
Órganos Autónomos	828,140,000	7.6%
Poder Judicial	281,140,000	2.6%
Poder Legislativo	227,418,000	2.1%
Fideicomisos empresariales no financieros con participación estatal mayoritaria	8,953,000	0.1%

Nota. Datos contables/financieros.

Fuente. Cuentas Públicas del 2do.. Trimestre 2014.

¿PARA QUÉ SE GASTA? CLASIFICACIÓN FUNCIONAL

EJE RECTOR	MONTO (PESOS)
1. Morelos Seguro y Justo	530,327,000
2. Morelos con Inversión Social para la Construcción de Ciudadanía	6,013,737,000
3. Morelos Competitivo, Atractivo e Innovador	1,046,804,000
4. Morelos Verde y Sustentable	116,522,000
5. Morelos Transparente y con Democracia Participativa	1,135,358,000



Al gasto por Sector del Poder Ejecutivo se suma el gasto de:

- Entidades Paraestatales y Fideicomisos No Empresariales y No Financieros.
- Fideicomisos Empresariales no Financieros con Participación Estatal Mayoritaria.

No se incluye el gasto de los Poderes Legislativo y Judicial ni de Municipios.

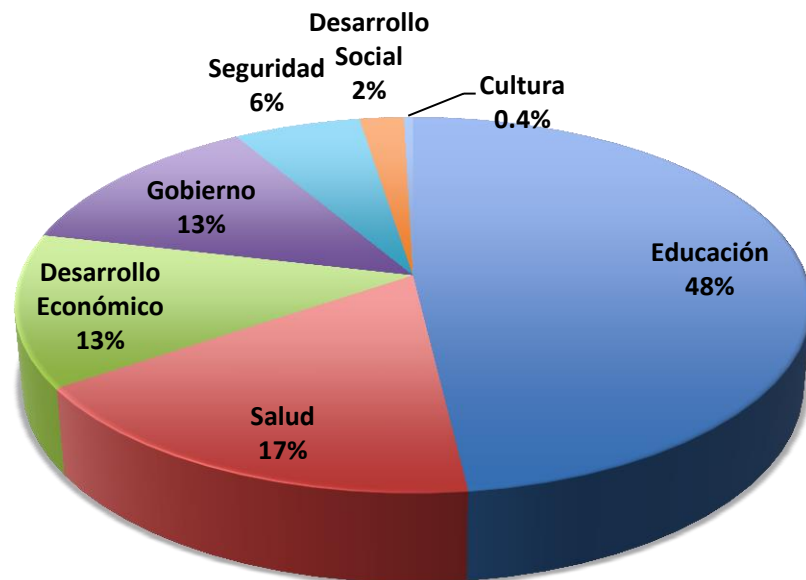
Nota. Datos presupuestales.

Fuente. Cuenta Pública del 2do. trimestres 2014.

¿PARA QUÉ SE GASTA? CLASIFICACIÓN FUNCIONAL

Distribución del gasto por Sector

SECTOR	MONTO (PESOS)
Educación	4,253,945,000
Salud	1,536,725,000
Desarrollo Económico	1,163,326,000
Gobierno	1,135,358,000
Seguridad	530,327,000
Desarrollo Social	185,174,000
Cultura	37,893,000



Nota. Datos presupuestales.

Fuente. Cuenta Pública del 12do. trimestre 2014.

¿Cuánto se debe?

A junio del 2014 la deuda pública asciende a 4,960,574,000.00 pesos*.

¿Cuánto se paga?

De enero a junio de 2014:

- Un total de 239,279,000 pesos.
- Por intereses, comisiones y otros gastos de la deuda pública: 117,411,000 pesos.
- Por amortización de la deuda 121,868,000 pesos.

*Esta cifra incluye el saldo por pagar a: BBVA BANCOMER 644,186,000 pesos; BANAMEX 669,643,000 pesos, BANOBRAS 2,247,270,000 pesos, BANORTE 799,475,000 pesos y HSCB 600,000,000 pesos.

Fuente. Cuenta Pública del 2do. trimestre 2014.

RESULTADOS DE LA ACTIVIDAD ECONÓMICA MORELOS 1ER TRIMESTRE 2014

Concepto	Resultados
Actividad Económica	<p>El Indicador Trimestral de la Actividad Económica Estatal (ITAAEE)*, para el primer trimestre del 2014, tuvo un decrecimiento anualizado del 1.6%, mientras que a nivel nacional registró un crecimiento de 1.9%.</p> <p>Las Actividades Primarias en el Estado de Morelos , durante el primer trimestre del 2014, experimentaron un decrecimiento de 9.2% respecto al mismo periodo del año anterior. Mientras que a nivel nacional el crecimiento fue de 5.4%.</p> <p>El decrecimiento de las Actividades Industriales, según el ITAAEE, fue de 6.7% anual, durante el primer trimestre del 2014. Mientras que a nivel nacional creció 1.7% en el mismo periodo.</p> <p>El crecimiento de las Actividades de Servicios fue de 1.2%; el crecimiento anual a nivel nacional fue de 1.9%.</p>

* El Indicador Trimestral de la Actividad Económica Estatal (ITAAEE) es un indicador de coyuntura cuyo propósito es facilitar el seguimiento de la economía de los 32 estados del país, ofreciendo un panorama general de la situación y evolución macroeconómica.

RESULTADOS DE LA ACTIVIDAD ECONÓMICA MORELOS 2DO. TRIMESTRE 2014

Concepto	Resultados
Empleo	<p>Al final del segundo trimestre de 2014 se registraron 788 mil 687 personas ocupadas, 5 mil 384 personas menos que al final de 2013 .</p> <p>El 68% de los ocupados se ubicaron en el Sector Terciario.</p> <p>El crecimiento de la población promedio asegurada al IMSS durante el primer semestre del 2014 respecto al mismo periodo del 2013 fue de 1.25%. A nivel nacional fue de 2.9%.</p>
Salarios	<p>Durante el Segundo Trimestre del 2014, el ingreso promedio mensual de los ocupados en Morelos fue de \$4,175.39 pesos.</p> <p>El ingreso promedio, en términos de salarios mínimos, es mayor un 34.9% en los hombres respecto al de las mujeres en Morelos.</p> <p>El salario medio de cotización , en Morelos, durante el Primer Semestre del 2014 creció 4.4%, respecto al mismo periodo del año pasado. A nivel nacional creció 4.1%.</p>